

DIRECCIÓN DE PLANIFICACIÓN Y ESTADÍSTICAS CSJ

ESTADÍSTICAS DE CAUSAS INGRESADAS Y RESUELTAS EN JUZGADOS DE DISTRITOS Y LOCALES PENALES,

CAUSAS INGRESADAS Y RESUELTAS EN JUZGADOS DISTRITO PENALES (CPP)

AÑOS	Ingreso	TIPOS DE RESOLUCIÓN											Expedientes Resueltos del Ingreso durante el año	Expedientes Resueltos de la Pendencia de Años Anteriores.	
		Falta de Mérito	Incompetencia de Jurisdicción	Sobreseimiento	Principio de Oportunidad			Expedientes Llevados a Juicio							
					Mediación	Acuerdos	Prescindencia de la Acción Penal	De Mero Derecho	Absueltos	Condenados	Con Jurado	Absueltos			Condenados
2003	4449	198	44	482	525	52	20	671	234	567	700	462	409	2692	0
2004	5383	333	374	310	580	130	40	803	510	461	823	516	481	3393	1017
2005	7971	789	295	489	867	252	22	575	272	405	841	541	545	4130	1224
2006	10303	577	634	322	568	176	77	784	341	571	1002	567	562	4140	2074
I Semestre de 2007	5396	255	306	278	234	135	43	203	87	174	371	203	225	1825	2073
A la fecha no se dispone de información estadística de los siguientes despachos Judiciales		I Trimestre de 2007			Managua: Juzgados Distrito de Audiencia 5 y 10, Juzgado Distrito de Juicio 6 y 10 y Juzgado Distrito de Juicio de Nueva Guinea.										
		II Trimestre de 2007			Managua: Juzgados Distrito de Audiencia 5 y 10, Juzgados Distrito de Juicio 5, 6 y 10; Granada: Juzgado Distrito de Audiencia y Juzgado Distrito de Ejecución de Sentencia Juzgado Distrito de Audiencia de Acoyapa y Juzgado Distrito de Juicio de Nueva Guinea.										



CAUSAS INGRESADAS Y RESUELTAS EN JUZGADOS LOCALES PENALES Y ÚNICOS (CPP)

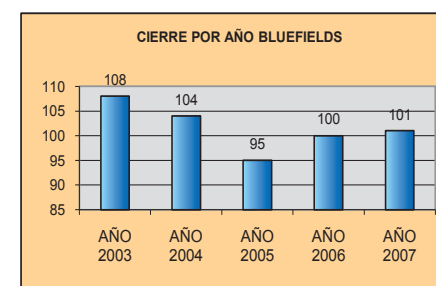
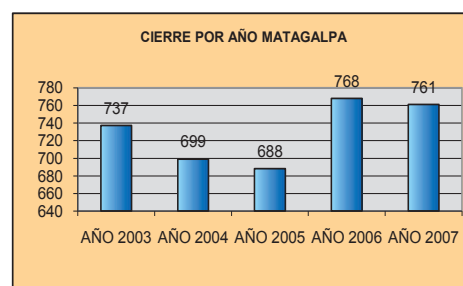
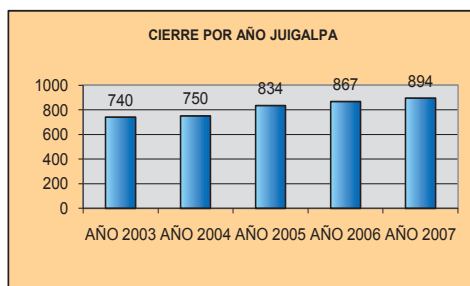
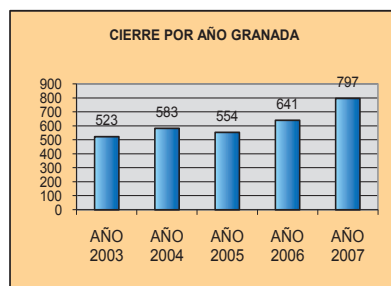
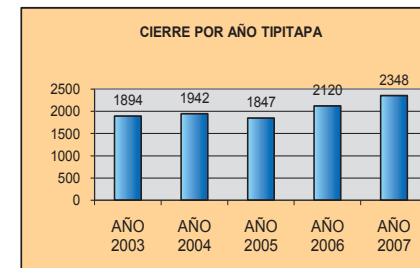
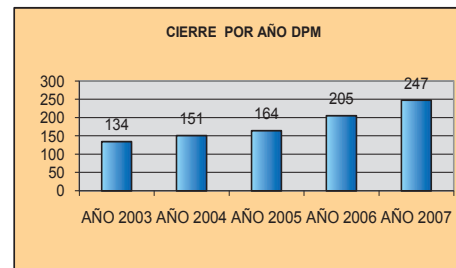
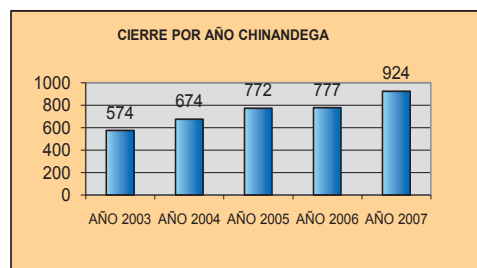
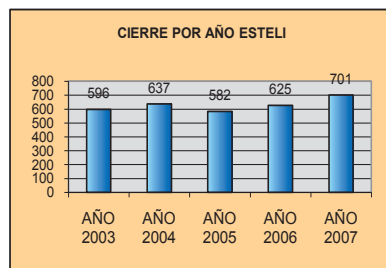
AÑOS	Ingreso	TIPOS DE RESOLUCIÓN									Total de Expedientes Resueltos en el año	Expedientes Resueltos de la Pendencia de Años Anteriores.
		Remitidos a otra Autoridad	Falta de Mérito	Sobreseimiento	Principio de Oportunidad			Sometidos a Juicio				
					Mediación	Acuerdos	Prescendencia de la Acción Penal	Cantidad por Expediente	Absueltos	Codenados		
2005	19482	147	2707	1411	5249	173	1452	1250	762	507	12389	0
2006	26687	718	2392	498	7267	164	1745	1258	743	578	14042	2029
I Semestre 2007	15489	413	1635	146	4291	119	1258	587	344	286	8449	4825
A la fecha no se dispone de información estadística de los siguientes despachos Judiciales			I Trimestre 2007		Locales Únicos de Mulukuku y Bonanza.							
			II Trimestre 2007		Locales Penales: Primero de León y Bluefields							
											Locales Únicos de : San Fernando, Diriá, Potosí, Bocana de Paiwas y Waspan.	



ESTADÍSTICAS DE CIERRE DE POBLACIÓN PENAL DEL SISTEMA PENITENCIARIO

CAUSAS INGRESADAS Y RESUELTAS EN JUZGADOS DISTRITO PENALES (CPP)

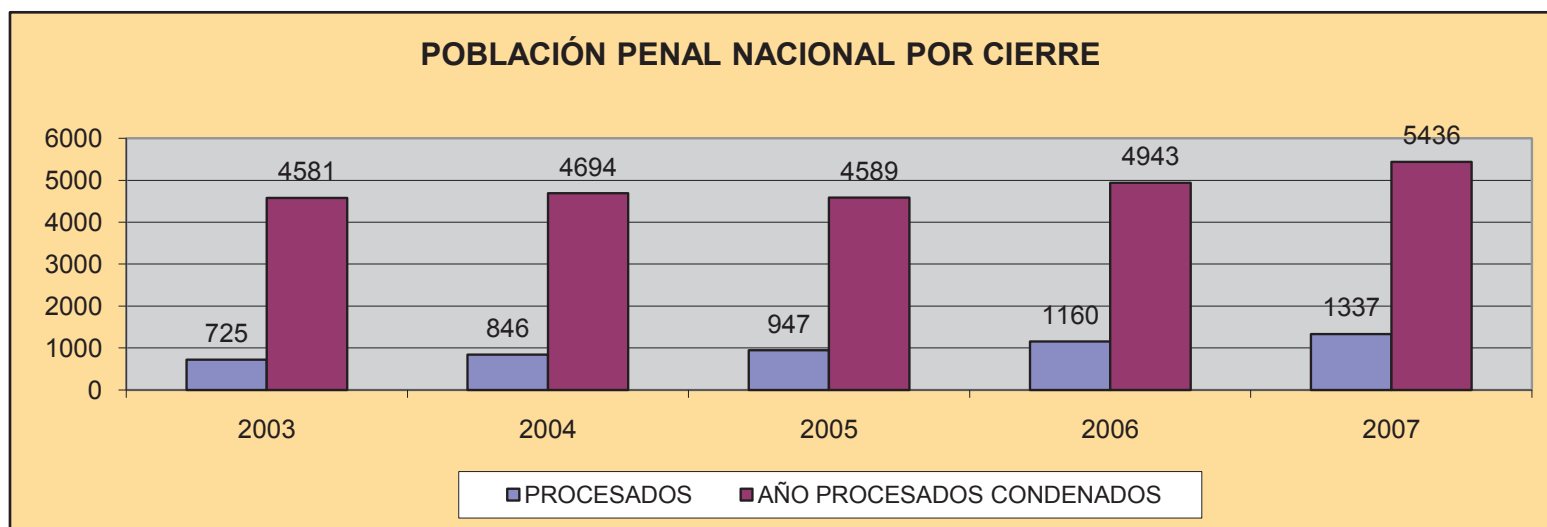
CENTRO	AÑO 2003	AÑO 2004	AÑO 2005	AÑO 2006	AÑO 2007
ESTELI	596	637	582	625	701
CHINANDEGA	574	674	772	777	924
DPM	134	151	164	205	247
TIPITAPA	1894	1942	1847	2120	2348
GRANADA	523	583	554	641	797
JUIGALPA	740	750	834	867	894
MATAGALPA	737	699	688	768	761
BLUEFIELDS	108	104	95	100	101
TOTAL	5306	5540	5536	6103	6773





POBLACIÓN PENAL NACIONAL

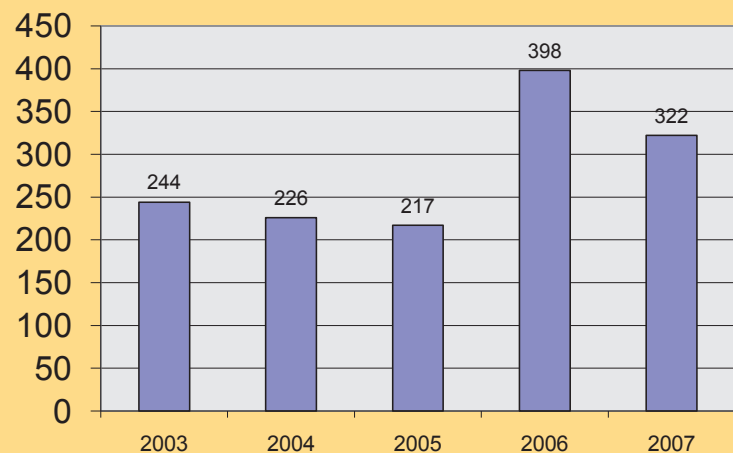
AÑO	PROCESADOS	CONDENADOS	TOTAL
2003	725	4581	5306
2004	846	4694	5540
2005	947	4589	5536
2006	1160	4943	6103
2007	1337	5436	6773



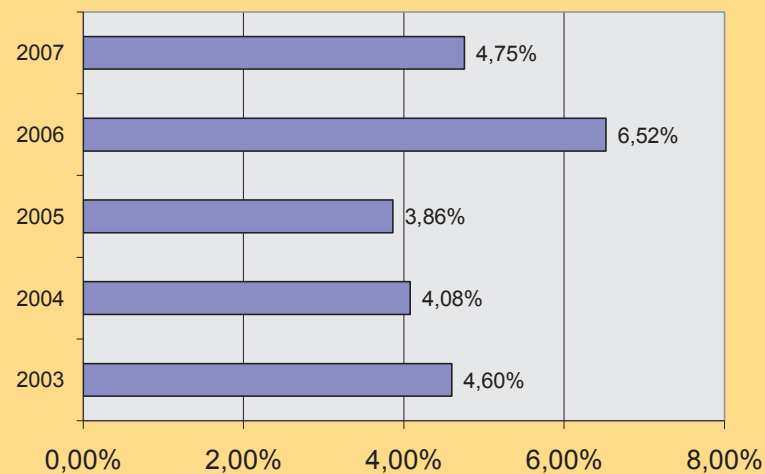
COMPORTAMIENTO ANUAL DE LA POBLACIÓN PENAL PROCESADA 1996-2007

CIERRES DE AÑO	0 A 3 MESES	0 A 6 MESES	6 A 9 MESES	9 A 12 MESES	1 A 2 AÑOS	MAS 2 AÑOS	TOTAL	Retardación de Justicia		Cierres PPN
								No de internos	%	Por años
2003		481	54	35	119	36	725	244	4,60%	5306
2004		584	115	71	38	2	810	226	4,08%	5540
2005		659	84	33	58	42	876	217	3,86%	5617
2006	609	153	124	65	157	52	551	398	6,52%	6103
2007	844	171	123	44	93	62	493	322	4,75%	6773

RETARDACIÓN DE JUSTICIA



CRECIMIENTO PORCENTUAL



CIERRE DE POBLACIÓN PENAL POR FAMILIA DE DELITOS

CENTRO	AÑOS		DIFERENCIA
	2003	2007	
CONTRA LA PROPIEDAD	1776	1516	-260
CONTRA LAS PERSONAS	1638	1908	270
DELITOS SEXUALES	1060	1250	190
CONTRA LA SALUD	845	1877	1032
OTROS	164	222	58
CIERRE P.P.	5483	6773	1290

CAMBIOS DE SITUACIÓN LEGAL

TIPO DE MOVIMIENTO	AÑOS		DIFERENCIA
	2003	2007	
DE ACUSADO A CONDENADO	1045	1406	361
DE CONDENADO A ACUSADO	188	101	-87
TOTAL	1233	1507	274





Se terminó de imprimir en la
Imprenta del Poder Judicial
República de Nicaragua
en Julio del 2008, Tiraje 500 ejemplares