



CORTE SUPREMA DE JUSTICIA

INSTITUTO DE MEDICINA LEGAL



Departamento de Estadísticas

BOLETIN ESTADISTICO

AÑO 16 VOLUMEN 180

AGOSTO - 2023



Coordinación General:

Doctor Julio C. Espinoza C.
Director General

Generadores de datos:

Peritos del Instituto de Medicina Legal

Procesamiento y análisis de datos

Doctora Gema Romero
Lic. Ma. Gloria Navas
Lic. Modesta Fargas
Lic. Patricia Norori
Sra. Ángela Fuentes
Lic. Teresa Gutiérrez

Contenido

CORTE SUPREMA DE JUSTICIA	1
INSTITUTO DE MEDICINA LEGAL.....	1
1. PERICIAS MEDICO-LEGALES, NICARAGUA.	4
2. PERITACIÓN MEDICO-LEGAL A PERSONAS VIVAS.....	9
2.1 Peritación Lesiones Físicas por Violencia fuera de la Familia.....	9
2.2 Peritación Médico Legal de Lesiones Físicas por Violencia dentro de la Familia.....	11
2.3 Peritación Médico Legal por Violencia Sexual	13
2.4 Peritación Médico Legal por Lesiones Psíquicas	15
2.5.1. Determinación del Estado de Salud Física.....	17
2.5.2 Determinación de Estado de Salud Mental.....	18
2.5.3 Determinación de Riesgo de Peligrosidad	19
2.5.4 Determinación de Valoración del Testimonio	19
2.5.5 Determinación de Tutela	20
2.5.6 Determinación de Edad Biológica.....	20
3 PERITAJES MEDICO-LEGALES EN PERSONAS FALLECIDAS.	21
3.1 Peritación Tanatológica.....	21
4 ANALISIS DE LABORATORIO	26

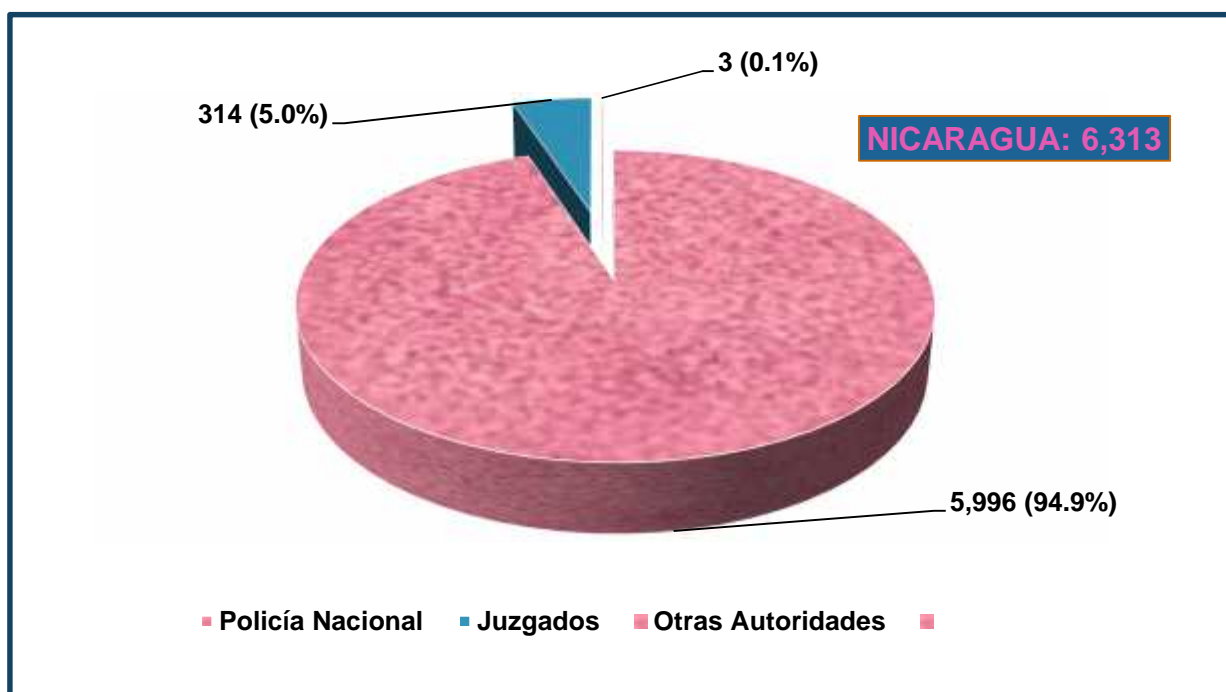
1. PERICIAS MEDICO-LEGALES, NICARAGUA.

Cuadro No.1
Peritación Médico-Legal
Instituto de Medicina Legal, Nicaragua
Comparativo agosto 2022 - 2023

Peritaciones	No. de casos		Porcentaje	
	2022	2023	2022	2023
A personas vivas	5880	6066	97.4	97.1
A fallecidos	159	178	2.6	2.9
TOTALES	6,039	6,244	100.0	100.0

Fuente: Departamento de Estadística-Instituto de Medicina Legal.

Gráfico No. 1
Peritación Médico Legal según Autoridad Solicitante
Instituto de Medicina Legal, Nicaragua, agosto 2023



Fuente: Departamento de Estadística-Instituto de Medicina Legal.

Nota: "Otras autoridades" corresponde al mínimo de solicitudes como por ej. MITRAB, PDDH.MP, Tribunales, CSJ, MAMLI.

Cuadro No. 2
Peritación Médico-Legal por Tipo de Violencia
Instituto de Medicina Legal, Nicaragua
Comparativo agosto 2022-2023

Peritaciones	No de casos		Variación	
	2022	2023	Diferencia	Porcentaje
Lesiones Físicas	1823	1771	-52	-2.9
Lesiones Psíquicas	1613	1764	+151	+9.4
Violencia dentro de la familia	728	752	+24	+3.3
Violencia Sexual	447	481	+34	7.6
Peritación Tanatológica	201	178	-23	-11.4
TOTALES	4,812	4,946	+134	+2.8

Fuente: Departamento de Estadística-Instituto de Medicina Legal.

Cuadro No. 3
Peritación Médico Legal según Sexo y Edad
Instituto de Medicina Legal, Nicaragua, agosto 2023

Peritaciones	Grupos de edad y sexo de personas evaluadas													
	0-12 años		13-17 años		18-38 años		39-59 años		60 a más años		Desconocido		Total	
	M	F	M	F	M	F	M	F	M	F	M	F	M	F
Lesiones Físicas	46	33	110	73	631	388	258	141	55	34	2	0	1102	669
Lesiones Psíquicas	107	258	28	267	18	633	8	324	20	101	0	0	181	1583
Violencia dentro de la familia	25	26	12	46	59	358	27	148	21	30	0	0	144	608
Violencia Sexual	38	165	6	196	2	53	0	18	0	2	1	0	47	434
Peritación Tanatológica	5	5	6	2	68	8	45	7	24	8	0	0	148	30
SUB TOTALES	221	487	162	584	778	1440	338	638	120	175	3	0	1622	3324
TOTALES	708		746		2218		976		295		3		4,946	

Fuente: Departamento de Estadística-Instituto de Medicina Legal.

Cuadro No. 4
Peritación Médico Legal por Circunscripciones
Instituto de Medicina Legal, Nicaragua, agosto 2023

Circunscripciones y Delegaciones del IML	Lesiones Físicas	Lesiones Psíquicas	Violencia dentro de la familia	Violencia Sexual	Peritación Tanatológica	Total	Porcentaje
Managua	687	565	328	123	56	1759	35.6
Managua	608	510	256	108	56	1538	31.1
Ciudad Sandino	52	31	18	4	0	105	2.1
Tipitapa	17	12	45	7	0	81	1.6
Ticuanatepe	10	12	9	4	0	35	0.7
Occidental	215	245	74	50	13	597	12.1
Chinandega	122	112	45	24	11	314	6.3
León	93	133	29	26	2	283	5.7
Oriental	219	164	75	64	19	541	10.9
Masaya	74	110	36	32	8	260	5.3
Carazo	101	54	32	17	7	211	4.3
La Concepción	32	0	3	9	3	47	1.0
Masatepe	12	0	4	6	1	23	0.5
Central	151	185	64	63	28	491	9.9
San Carlos	31	60	11	23	5	130	2.6
Boaco	24	51	14	18	7	114	2.3
Juigalpa	50	35	17	5	4	111	2.2
Nueva Guinea	20	16	5	6	7	54	1.1
Acoyapa	8	14	12	5	2	41	0.8
El Rama	18	9	5	6	3	41	0.8
Las Segovias	134	186	60	41	15	436	8.8
Estelí	75	121	43	13	6	258	5.2
Ocotal	26	41	9	21	3	100	2.0
Somoto	33	24	8	7	6	78	1.6
Norte	152	130	37	58	15	392	7.9
Matagalpa	97	47	19	31	11	205	4.1
Jinotega	55	83	18	27	4	187	3.8
Caribe Norte	74	148	58	41	14	335	6.8
Bilwi	45	84	36	11	4	180	3.6
Las Minas	20	64	20	25	10	139	2.8
Waspán	9	0	2	5	0	16	0.3
Sur	125	106	45	25	13	314	6.3
Granada	63	70	29	13	6	181	3.7
Rivas	61	36	15	11	6	129	2.6
Nandaime	1	0	1	1	1	4	0.1
Caribe Sur	14	35	11	16	5	81	1.6
Bluefields	14	35	11	16	5	81	1.6
NICARAGUA	1771	1764	752	481	178	4,946	100.0

Fuente: Departamento de Estadísticas-Instituto de Medicina Legal

Cuadro No. 5
Otros Tipos de Peritación Médico Legal
Instituto de Medicina Legal, Nicaragua
Comparativo, agosto 2022-2023

Motivo del Peritaje	Número de casos		Variaciones	
	2022	2023	Diferencia	Porcentaje
Estado de Salud Física	1111	1152	+41	+3.7
Estado de Salud Mental	63	55	-8	-12.7
Riesgo de Peligrosidad	34	55	+21	+61.8
Edad Biológica	28	25	-3	-10.7
Tutela	27	9	-18	-66.7
Valoración del Testimonio	6	2	-4	-66.7
TOTALES	1,269	1,298	+29	+2.3

Fuente: Departamento de Estadísticas-Instituto de Medicina Legal

Cuadro No. 6
Otros Tipos de Peritación Médico Legal según Edad y Sexo
Instituto de Medicina Legal, Nicaragua, agosto 2023

Motivo de la Peritación	Grupos de edad y sexo de personas evaluadas N = 1,298										Total
	0-12 años		13-17 años		18-38 años		39-59 años		60 a más años		
	M	F	M	F	M	F	M	F	M	F	
Estado de Salud Física	2	4	39	4	795	52	188	26	42	0	1152
Estado de Salud Mental	1	0	2	2	29	8	7	5	1	0	55
Riesgo de Peligrosidad	0	0	0	0	41	1	12	0	1	0	55
Edad Biológica	0	8	7	9	1	0	0	0	0	0	25
Tutela	2	2	0	0	2	2	1	0	0	0	9
Valoración del Testimonio	0	1	0	1	0	0	0	0	0	0	2
SUB TOTALES	5	15	48	16	868	63	208	31	44	0	
TOTALES	20		64		931		239		44		1,298

Fuente: Departamento de Estadísticas-Instituto de Medicina Legal

Cuadro No. 7
Otros Tipos de Peritación Médico Legal por Circunscripciones
Instituto de Medicina Legal, Nicaragua, agosto 2023

Circunscripciones y Delegaciones del IML	Estado de Salud Física	Estado de Salud Mental	Edad Biológica	Riesgo de Peligrosidad	Tutela	Valoración del Testimonio	Total	Porcentaje
Managua	172	39	1	9	4	2	227	17.5
Managua	172	39	1	9	4	2	227	17.5
Occidental	171	4	4	9	0	0	188	14.5
Chinandega	103	2	2	9	0	0	116	8.9
León	68	2	2	0	0	0	72	5.5
Norte	177	4	2	0	0	0	183	14.1
Matagalpa	109	0	0	0	0	0	109	8.4
Jinotega	68	4	2	0	0	0	74	5.7
Oriental	161	1	0	6	0	0	168	12.9
Masaya	89	0	0	2	0	0	91	7.0
Carazo	59	1	0	4	0	0	64	4.9
Masatepe	10	0	0	0	0	0	10	0.8
La Concepción	3	0	0	0	0	0	3	0.2
Central	141	2	2	3	5	0	153	11.8
Juigalpa	59	1	1	3	0	0	64	4.9
San Carlos	20	0	0	0	3	0	23	1.8
Nueva Guinea	19	1	0	0	2	0	22	1.7
El Rama	21	0	1	0	0	0	22	1.7
Boaco	17	0	0	0	0	0	17	1.3
Acoyapa	5	0	0	0	0	0	5	0.4
Las Segovias	104	4	3	28	0	0	139	10.7
Ocotral	57	1	0	8	0	0	66	5.1
Estelí	32	3	3	18	0	0	56	4.3
Somoto	15	0	0	2	0	0	17	1.3
Caribe Norte	116	0	12	0	0	0	128	9.9
Bilwi	66	0	7	0	0	0	73	5.6
Las Minas	50	0	2	0	0	0	52	4.0
Waspán	0	0	3	0	0	0	3	0.2
Sur	104	1	0	0	0	0	105	8.1
Granada	54	1	0	0	0	0	55	4.2
Rivas	50	0	0	0	0	0	50	3.9
Caribe Sur	6	0	1	0	0	0	7	0.5
Bluefields	6	0	1	0	0	0	7	0.5
NICARAGUA	1152	55	25	55	9	2	1,298	100.0

Fuente: Departamento de Estadísticas-Instituto de Medicina Legal

2. PERITACIÓN MEDICO-LEGAL A PERSONAS VIVAS.

2.1 Peritación Lesiones Físicas por Violencia fuera de la Familia

Cuadro No. 8
Lesiones Físicas por Violencia fuera de la Familia por Circunscripciones
Instituto de Medicina Legal, Nicaragua, agosto 2023

Circunscripciones y Delegaciones del IML	Lesiones Físicas N= 1,771					Total	Porcentaje
	Callejera	Vecinal	Accidentes de Tránsito	Otros Accidentes	Riesgo Profesional		
Managua	146	358	170	12	1	687	38.8
Managua	137	299	160	11	1	608	34.3
Ciudad Sandino	3	39	10	0	0	52	2.9
Tipitapa	5	12	0	0	0	17	1.0
Ticuantepe	1	8	0	1	0	10	0.6
Oriental	41	113	61	2	2	219	12.4
Carazo	21	47	33	0	0	101	5.7
Masaya	14	35	21	2	2	74	4.2
La Concepción	4	25	3	0	0	32	1.8
Masatepe	2	6	4	0	0	12	0.7
Occidental	62	96	52	5	0	215	12.1
Chinandega	31	73	16	2	0	122	6.9
León	31	23	36	3	0	93	5.3
Norte	32	65	54	1	0	152	8.6
Matagalpa	22	32	42	1	0	97	5.5
Jinotega	10	33	12	0	0	55	3.1
Central	28	70	42	10	1	151	8.5
Juigalpa	6	32	11	0	1	50	2.8
San Carlos	12	4	9	6	0	31	1.8
Boaco	1	17	2	4	0	24	1.4
Nueva Guinea	4	6	10	0	0	20	1.1
El Rama	5	6	7	0	0	18	1.0
Acoyapa	0	5	3	0	0	8	0.5
Las Segovias	22	73	37	2	0	134	7.6
Estelí	14	35	25	1	0	75	4.2
Somoto	5	19	8	1	0	33	1.9
Ocotral	3	19	4	0	0	26	1.5
Sur	21	63	41	0	0	125	7.1
Granada	9	31	23	0	0	63	3.6
Rivas	12	32	17	0	0	61	3.4
Nandaime	0	0	1	0	0	1	0.1
Caribe Norte	5	60	8	1	0	74	4.2
Bilwi	1	40	3	1	0	45	2.5
Las Minas	2	14	4	0	0	20	1.1
Waspán	2	6	1	0	0	9	0.5
Caribe Sur	4	8	2	0	0	14	0.8
Bluefields	4	8	2	0	0	14	0.8
NICARAGUA	361	906	467	33	4	1,771	100.0

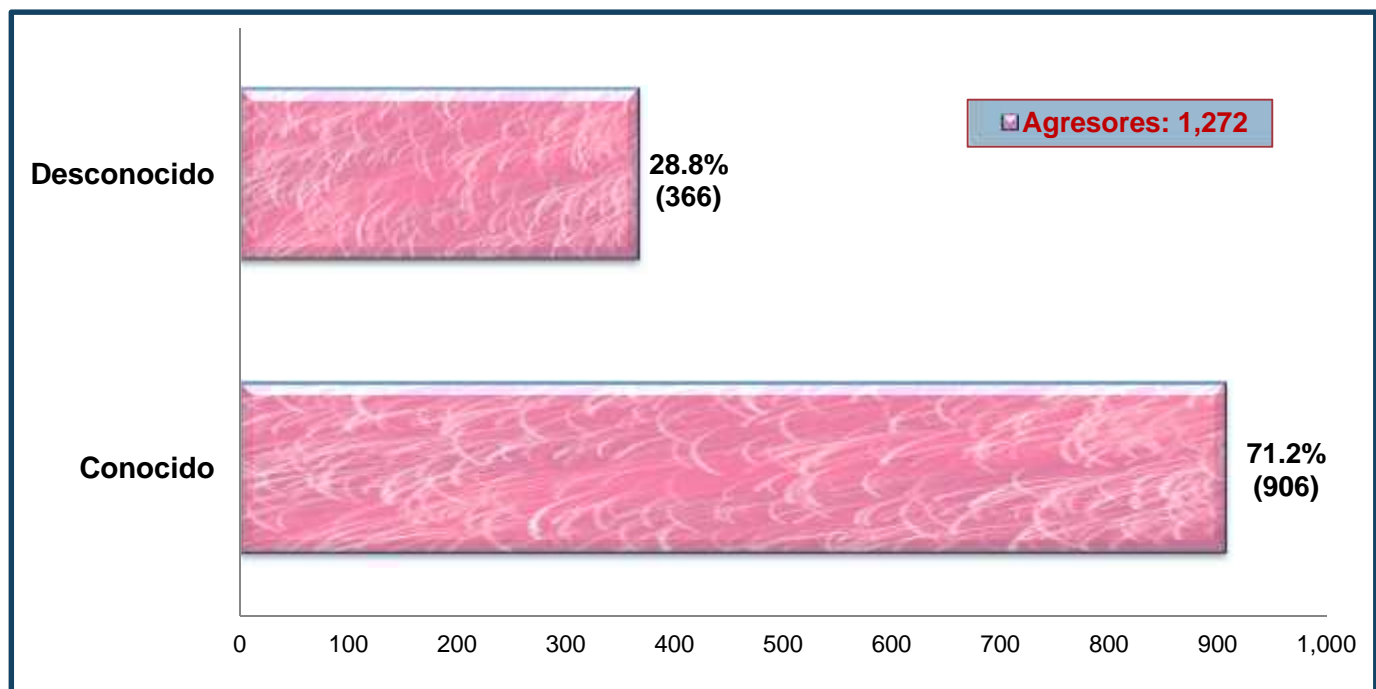
Fuente: Departamento de Estadísticas-Instituto de Medicina Legal

Cuadro No. 9
Lesiones Físicas por Violencia fuera de la Familia según Sexo y Edad
Instituto de Medicina Legal, Nicaragua, agosto 2023

Peritación de Lesiones Físicas	Grupos de edad y sexo de personas evaluadas N = 1,771												Total
	0-12 años		13-17 años		18-38 años		39-59 años		60 a más años		Desconocida		
	M	F	M	F	M	F	M	F	M	F	M	F	
Vecinal	17	15	52	50	293	225	127	80	30	16	1	0	906
Accidentes de Tránsito	21	14	21	7	185	90	73	29	16	10	1	0	467
Callejera	4	1	36	15	146	66	54	28	8	3	0	0	361
Otros Accidentes	4	3	1	1	4	7	3	4	1	5	0	0	33
Responsabilidad profesional	0	0	0	0	3	0	1	0	0	0	0	0	4
SUB TOTALES	46	33	110	73	631	388	258	141	55	34	2	0	1,771
TOTALES	79		183		1019		399		89		2		

Fuente: Departamento de Estadísticas-Instituto de Medicina Legal

Gráfico No. 2
Peritajes Médico Legales
Lesiones Físicas por Violencia fuera de la Familia según Agresor
Instituto de Medicina Legal, Nicaragua, agosto 2023



Fuente: Departamento de Estadísticas-Instituto de Medicina Legal

2.2 Peritación Médico Legal de Lesiones Físicas por Violencia dentro de la Familia

Cuadro No. 10
Lesiones Físicas por Violencia dentro de la Familia por Circunscripciones
Instituto de Medicina Legal, Nicaragua, agosto 2023

Circunscripciones y Delegaciones del IML	De Pareja	Otro Familiar	Tercera Edad	Infantil	Total	Porcentaje
Managua	181	102	14	31	328	43.6
Managua	135	81	13	27	256	34.0
Tipitapa	31	14	0	0	45	6.0
Ciudad Sandino	11	3	1	3	18	2.4
Ticuanatepe	4	4	0	1	9	1.2
Oriental	39	24	7	5	75	10
Masaya	15	13	5	3	36	4.8
Carazo	21	8	2	1	32	4.3
Masatepe	2	2	0	0	4	0.5
La Concepcion	1	1	0	1	3	0.4
Occidental	29	31	6	8	74	9.8
Chinandega	20	18	4	3	45	6.0
León	9	13	2	5	29	3.9
Central	50	10	3	1	64	8.5
Juigalpa	12	4	1	0	17	2.3
Boaco	12	1	0	1	14	1.9
Acoyapa	9	2	1	0	12	1.6
San Carlos	8	2	1	0	11	1.5
Nueva Guinea	5	0	0	0	5	0.7
El Rama	4	1	0	0	5	0.7
Las Segovias	36	19	3	2	60	8.0
Estelí	29	10	2	2	43	5.7
Ocotal	3	5	1	0	9	1.2
Somoto	4	4	0	0	8	1.1
Sur	26	17	2	0	45	6.0
Granada	14	13	2	0	29	3.9
Rivas	12	3	0	0	15	2.0
Nandaime	0	1	0	0	1	0.1
Norte	23	11	2	1	37	4.9
Matagalpa	11	6	1	1	19	2.5
Jinotega	12	5	1	0	18	2.4
Caribe Norte	36	16	4	2	58	7.7
Bilwi	19	13	4	0	36	4.8
Las Minas	15	3	0	2	20	2.7
Waspán	2	0	0	0	2	0.3
Caribe Sur	6	3	1	1	11	1.5
Bluefields	6	3	1	1	11	1.5
NICARAGUA	426	233	42	51	752	100.0

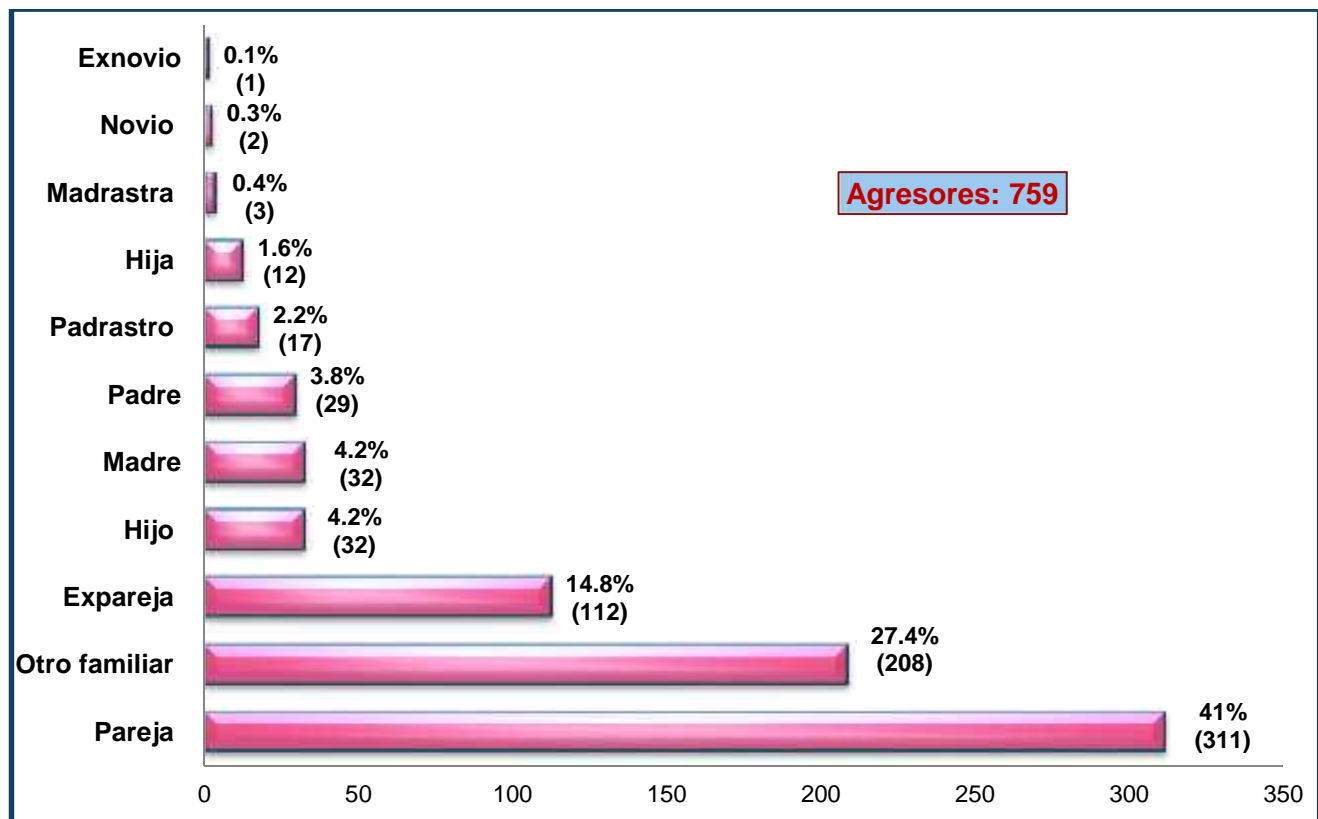
Fuente: Departamento de Estadísticas-Instituto de Medicina Legal

Cuadro No. 11
Lesiones Físicas por Violencia dentro de la Familia
Según Edad y Sexo
Instituto de Medicina Legal, Nicaragua, agosto 2023

Violencia dentro de la Familia	Grupos de edad y sexo de personas evaluadas N = 752										Total
	0-12 años		13-17 años		18-38 años		39-59 años		60 a más años		
	M	F	M	F	M	F	M	F	M	F	
De Pareja	0	0	1	16	26	289	9	76	2	7	426
Otro Familiar	0	0	11	30	33	69	18	72	0	0	233
Infantil	25	26	0	0	0	0	0	0	0	0	51
Tercera Edad	0	0	0	0	0	0	0	0	19	23	42
SUB TOTALES	25	26	12	46	59	358	27	148	21	30	752
TOTALES	51		58		417		175		51		

Fuente: Departamento de Estadísticas-Instituto de Medicina Legal.

Gráfico No. 3
Peritación de Lesiones Físicas por Violencia dentro de la Familia
Según Agresor
Instituto de Medicina Legal, Nicaragua, agosto 2023



Nota: En relación con el agresor la variable "Otro familiar" corresponde a primos, tíos, abuelos, etc.

2.3 Peritación Médico Legal por Violencia Sexual

Cuadro No. 12
Peritación Médico Legal por Violencia Sexual por Circunscripciones
Instituto de Medicina Legal, Nicaragua, agosto 2023

Circunscripciones y Delegaciones del IML	N° de caso N = 481	Porcentaje
Managua	123	25.6
Managua	108	22.5
Tipitapa	7	1.5
Ciudad Sandino	4	0.8
Ticuanatepe	4	0.8
Oriental	64	13.3
Masaya	32	6.7
Carazo	17	3.5
La Concepción	9	1.9
Masatepe	6	1.2
Central	63	13.1
San Carlos	23	4.8
Boaco	18	3.7
Nueva Guinea	6	1.2
El Rama	6	1.2
Juigalpa	5	1.0
Acoyapa	5	1.0
Norte	58	12.1
Matagalpa	31	6.4
Jinotega	27	5.6
Occidental	50	10.4
León	26	5.4
Chinandega	24	5.0
Las Segovias	41	8.5
Ocotal	21	4.4
Estelí	13	2.7
Somoto	7	1.5
Caribe Norte	41	8.5
Las Minas	25	5.2
Bilwi	11	2.3
Waspán	5	1.0
Sur	25	5.2
Granada	13	2.7
Rivas	11	2.3
Nandaime	1	0.2
Caribe Sur	16	3.3
Bluefields	16	3.3
NICARAGUA	481	100.0

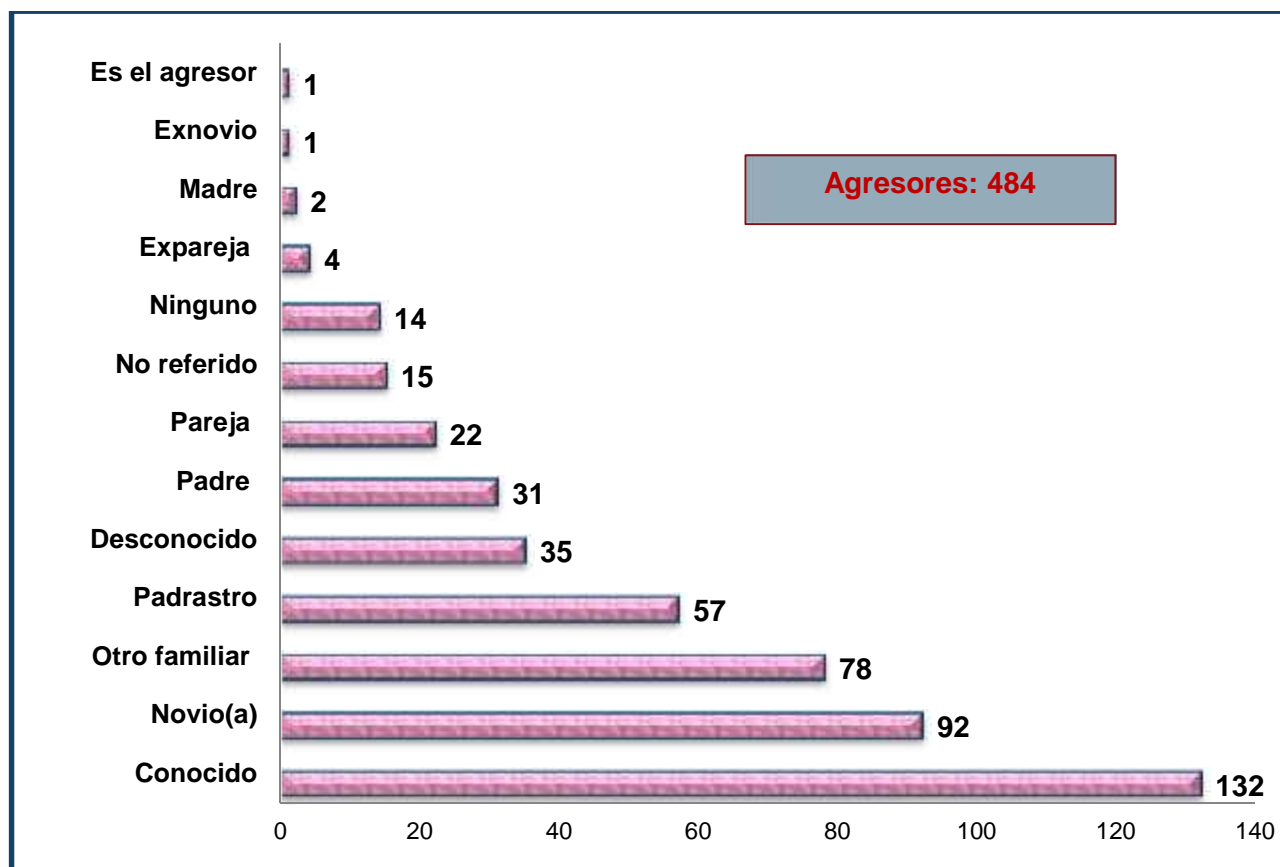
Fuente: Departamento de Estadísticas-Instituto de Medicina Legal

Cuadro No. 13
Peritación Médico Legal por Violencia Sexual Según Edad y Sexo
Instituto de Medicina Legal, Nicaragua, agosto 2023

Peritación Médico Legal	Grupos de edad y sexo de personas evaluadas N = 481												
	0-12 años		13-17 años		18-38 años		39-59 años		60 a más años		Desconocido		Total
	M	F	M	F	M	F	M	F	M	F	M	F	
Violencia Sexual	38	165	6	196	2	53	0	18	0	2	1	0	481
TOTALES	203		202		55		18		2		1		

Fuente: Departamento de Estadísticas-Instituto de Medicina Legal

Gráfico No. 4
Peritación Médico Legal por Violencia Sexual según Agresor
Instituto de Medicina Legal, Nicaragua, agosto 2023



Fuente: Departamento de Estadísticas-Instituto de Medicina Legal

*Nota. La variable "Ninguno" se aplica cuando la persona evaluada no refiere durante la valoración el posible agresor.

2.4 Peritación Médico Legal por Lesiones Psíquicas

En este apartado no se muestra información de las Delegaciones, Waspán, La Concepción y Nandaime, ya que no se dispone de servicio de Psicología o Psiquiatría Forense.

Cuadro No. 14
Peritación por Lesiones Psíquicas según Circunscripciones
Instituto de Medicina Legal, Nicaragua, agosto 2023

Circunscripciones y Delegaciones del IML	No de casos N = 1,764	Porcentaje
Managua	565	32.0
Managua	510	28.9
Ciudad Sandino	31	1.8
Tipitapa	12	0.7
Ticuanatepe	12	0.7
Occidental	245	13.9
León	133	7.5
Chinandega	112	6.3
Las Segovias	186	10.5
Estelí	121	6.9
Ocotal	41	2.3
Somoto	24	1.4
Central	185	10.5
San Carlos	60	3.4
Boaco	51	2.9
Juigalpa	35	2.0
Nueva Guinea	16	0.9
Acoyapa	14	0.8
El Rama	9	0.5
Oriental	164	9.3
Masaya	89	5.0
Carazo	54	3.1
Masatepe	21	1.2
Caribe Norte	148	8.4
Bilwi	84	4.8
Las Minas	64	3.6
Norte	130	7.4
Jinotega	83	4.7
Matagalpa	47	2.7
Sur	106	6.0
Granada	70	4.0
Rivas	36	2.0
Caribe Sur	35	2.0
Bluefields	35	2.0
NICARAGUA	1,764	100.0

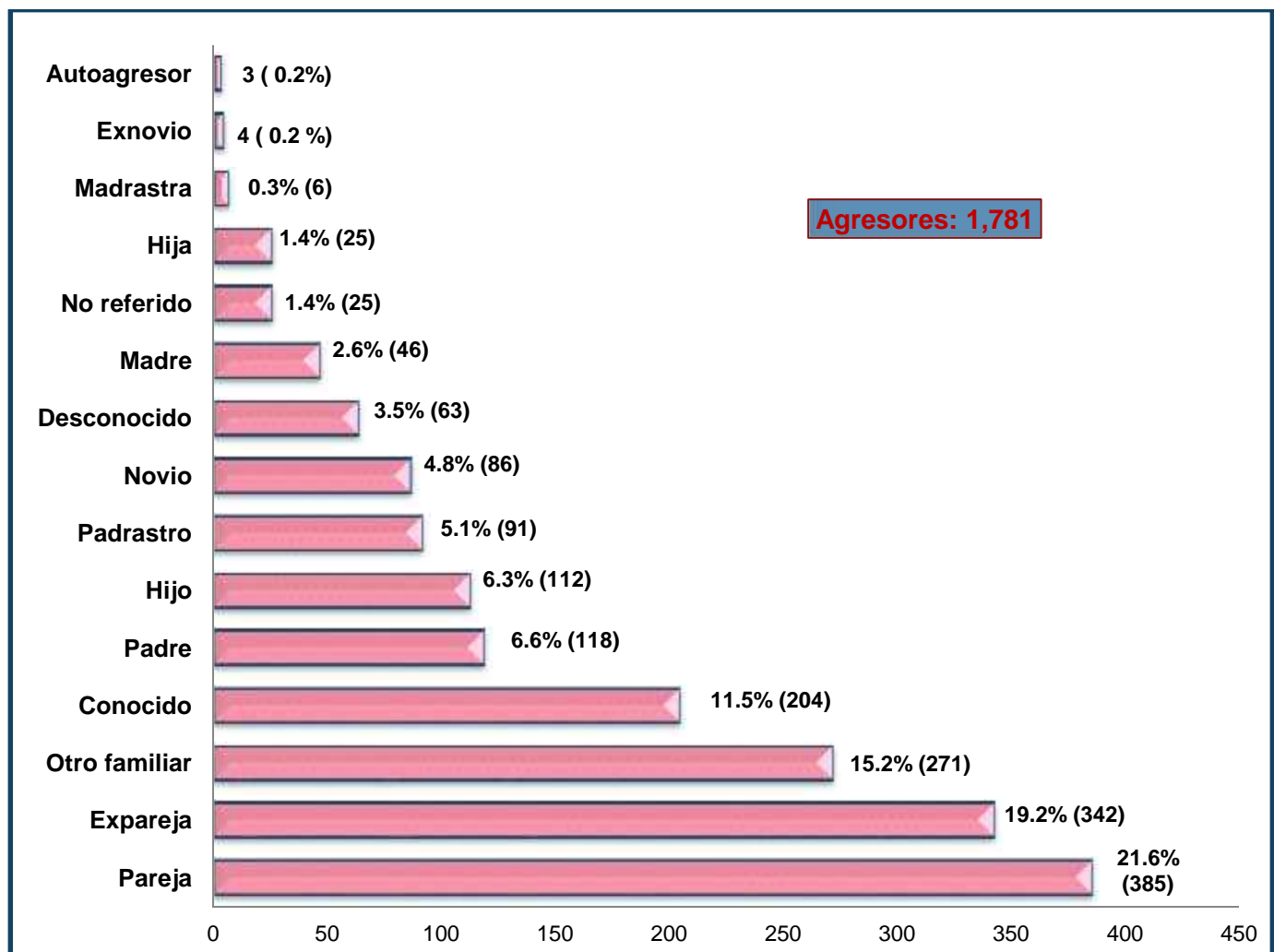
Fuente: Departamento de Estadísticas-Instituto de Medicina Legal

Cuadro No. 15
Peritación Médico Legal por Lesiones Psíquicas Según Edad y Sexo
Instituto de Medicina Legal, Nicaragua, agosto 2023

Peritación Médico Legal	Grupos de edad y sexo de personas evaluadas N = 1,764										Total
	0-12 años		13-17 años		18-38 años		39-59 años		60 a más años		
	M	F	M	F	M	F	M	F	M	F	
Lesiones Psíquicas	107	258	28	267	18	633	8	324	20	101	1,764
TOTALES	365		295		651		332		121		

Fuente: Departamento de Estadísticas-Instituto de Medicina Legal

Gráfico No. 5
Peritación Médico Legal por Lesiones Psíquicas según Agresor
Instituto de Medicina Legal, Nicaragua, agosto 2023



Fuente: Departamento de Estadísticas-Instituto de Medicina Legal

Nota: En algunos casos hay más de un agresor por lo cual no coincide con el número de valoraciones

2.5 Otros Tipos de Peritación

2.5.1. Determinación del Estado de Salud Física.

Cuadro No. 16

Peritajes Médico-Legales Determinación de Salud Física por Circunscripciones Instituto de Medicina Legal, Nicaragua, agosto 2023

Circunscripciones y Delegaciones del IML	Grupos de edad y sexo N = 1,152										Total	Porcentaje
	0-12 años		13-17 años		18-38 años		39-59 años		60 a más años			
	M	F	M	F	M	F	M	F	M	F		
Norte	0	1	3	2	117	5	35	1	13	0	177	15.4
Matagalpa	0	0	1	2	67	4	21	1	13	0	109	9.5
Jinotega	0	1	2	0	50	1	14	0	0	0	68	5.9
Managua	1	1	6	0	83	25	34	10	12	0	172	14.9
Managua	1	1	6	0	83	25	34	10	12	0	172	14.9
Occidental	0	0	5	2	125	5	23	5	6	0	171	14.8
Chinandega	0	0	1	0	77	2	14	5	4	0	103	8.9
León	0	0	4	2	48	3	9	0	2	0	68	5.9
Oriental	0	1	4	0	121	5	26	2	2	0	161	14.0
Masaya	0	1	3	0	66	2	13	2	2	0	89	7.7
Carazo	0	0	1	0	47	1	10	0	0	0	59	5.1
Masatepe	0	0	0	0	6	2	2	0	0	0	10	0.9
La Concepción	0	0	0	0	2	0	1	0	0	0	3	0.3
Central	0	0	2	0	98	5	27	4	5	0	141	12.2
Juigalpa	0	0	0	0	39	1	15	3	1	0	59	5.1
El Rama	0	0	0	0	15	2	3	1	0	0	21	1.8
San Carlos	0	0	0	0	13	0	5	0	2	0	20	1.7
Nueva Guinea	0	0	0	0	15	0	3	0	1	0	19	1.6
Boaco	0	0	2	0	12	1	1	0	1	0	17	1.5
Acoyapa	0	0	0	0	4	1	0	0	0	0	5	0.4
Caribe Norte	1	1	13	0	86	4	7	2	2	0	116	10.1
Bilwi	0	0	6	0	51	1	6	2	0	0	66	5.7
Las Minas	1	1	7	0	35	3	1	0	2	0	50	4.3
Sur	0	0	1	0	74	2	23	2	2	0	104	9.0
Granada	0	0	1	0	37	0	13	2	1	0	54	4.7
Rivas	0	0	0	0	37	2	10	0	1	0	50	4.3
Las Segovias	0	0	4	0	86	1	13	0	0	0	104	9.0
Ocotal	0	0	0	0	48	1	8	0	0	0	57	4.9
Estelí	0	0	3	0	24	0	5	0	0	0	32	2.8
Somoto	0	0	1	0	14	0	0	0	0	0	15	1.3
Caribe Sur	0	0	1	0	5	0	0	0	0	0	6	0.5
Bluefields	0	0	1	0	5	0	0	0	0	0	6	0.5
NICARAGUA	2	4	39	4	795	52	188	26	42	0	1,152	100.0

Fuente: Departamento de Estadísticas-Instituto de Medicina Legal

2.5.2 Determinación de Estado de Salud Mental.

Cuadro No. 17
Peritajes Médico-Legales para Evaluar Estado de Salud Mental según
Circunscripciones, Edad y Sexo
Instituto de Medicina Legal, Nicaragua, agosto 2023

Circunscripciones y Delegaciones del IML	Grupos de edad y sexo N = 55										Totales	
	0-12 años		13-17 años		18-38 años		39-59 años		60 a más años		M	F
	M	F	M	F	M	F	M	F	M	F		
Managua	1	0	2	2	19	5	7	3	0	0	29	10
Managua	1	0	2	2	19	5	7	3	0	0	29	10
Occidental	0	0	0	0	3	0	0	1	0	0	3	1
León	0	0	0	0	1	0	0	1	0	0	1	1
Chinandega	0	0	0	0	2	0	0	0	0	0	2	0
Norte	0	0	0	0	3	1	0	0	0	0	3	1
Jinotega	0	0	0	0	3	1	0	0	0	0	3	1
Las Segovias	0	0	0	0	2	2	0	0	0	0	2	2
Estelí	0	0	0	0	2	1	0	0	0	0	2	1
Ocotal	0	0	0	0	0	1	0	0	0	0	0	1
Central	0	0	0	0	1	0	0	0	1	0	2	0
Juigalpa	0	0	0	0	1	0	0	0	0	0	1	0
Nueva Guinea	0	0	0	0	0	0	0	0	1	0	1	0
Oriental	0	0	0	0	0	0	0	1	0	0	0	1
Carazo	0	0	0	0	0	0	0	1	0	0	0	1
Sur	0	0	0	0	1	0	0	0	0	0	1	0
Granada	0	0	0	0	1	0	0	0	0	0	1	0
NICARAGUA	1	0	2	2	29	8	7	5	1	0	40	15

Fuente: Departamento de Estadísticas-Instituto de Medicina Legal

Nota: Las delegaciones que no aparecen en el cuadro reportaron cero casos de éste tipo de peritaje durante el mes evaluado.

2.5.3 Determinación de Riesgo de Peligrosidad

Cuadro No. 18
Peritajes Médico-Legales para Evaluar Riesgo de Peligrosidad según
Circunscripciones, Edad y Sexo
Instituto de Medicina Legal, Nicaragua, agosto 2023

Circunscripciones y Delegaciones del IML	Grupos de edad y sexo N = 55										Totales	
	0-12 años		13-17 años		18-38 años		39-59 años		60 a más años			
	M	F	M	F	M	F	M	F	M	F	M	F
Las Segovias	0	0	0	0	21	1	5	0	1	0	27	1
Estelí	0	0	0	0	15	0	3	0	0	0	18	0
Ocotal	0	0	0	0	5	1	1	0	1	0	7	1
Somoto	0	0	0	0	1	0	1	0	0	0	2	0
Managua	0	0	0	0	7	0	2	0	0	0	9	0
Managua	0	0	0	0	7	0	2	0	0	0	9	0
Occidental	0	0	0	0	7	0	2	0	0	0	9	0
Chinandega	0	0	0	0	7	0	2	0	0	0	9	0
Oriental	0	0	0	0	5	0	1	0	0	0	6	0
Carazo	0	0	0	0	3	0	1	0	0	0	4	0
Masaya	0	0	0	0	2	0	0	0	0	0	2	0
Central	0	0	0	0	1	0	2	0	0	0	3	0
Juigalpa	0	0	0	0	1	0	2	0	0	0	3	0
NICARAGUA	0	0	0	0	41	1	12	0	1	0	54	1

Fuente: Departamento de Estadísticas-Instituto de Medicina Legal

2.5.4 Determinación de Valoración del Testimonio

Cuadro No. 19
Peritajes Médico – Legales para Evaluar Valoración del Testimonio
Según Edad y Sexo
Instituto de Medicina Legal, Nicaragua, agosto 2023

Circunscripciones y Delegaciones del IML	Grupo de edad y sexo N = 1										Total	
	0-12 años		13-17 años		18-38 años		39-59 años		60 a más años			
	M	F	M	F	M	F	M	F	M	F	M	F
Managua	0	1	0	1	0	0	0	0	0	0	0	2
Managua	0	1	0	1	0	0	0	0	0	0	0	2
NICARAGUA	0	1	0	1	0	0	0	0	0	0	0	2

Fuente: Departamento de Estadísticas-Instituto de Medicina Legal

2.5.5 Determinación de Tutela

Cuadro No. 20
Peritajes Médico-Legales en Tutela según Circunscripciones, Edad y Sexo
Instituto de Medicina Legal, Nicaragua, agosto 2023

Circunscripciones y Delegaciones del IML	Grupos de edad y sexo N = 9											
	0-12 años		13-17 años		18-38 años		39-59 años		60 a más años		TOTAL	
	M	F	M	F	M	F	M	F	M	F	M	F
Central	1	0	0	0	1	2	1	0	0	0	3	2
Nueva Guinea	1	0	0	0	0	0	1	0	0	0	2	0
San Carlos	0	0	0	0	1	2	0	0	0	0	1	2
Managua	1	2	0	0	1	0	0	0	0	0	2	2
Managua	1	2	0	0	1	0	0	0	0	0	2	2
NICARAGUA	2	2	0	0	2	2	1	0	0	0	5	4

Fuente: Departamento de Estadísticas-Instituto de Medicina Legal.

Nota: Las delegaciones que no aparecen en el cuadro reportaron cero casos de este tipo de peritaje durante el mes evaluado.

2.5.6 Determinación de Edad Biológica.

Cuadro No. 21
Peritajes Médico-Legales para determinar Edad Biológica según
Circunscripciones, Edad y Sexo
Instituto de Medicina Legal, Nicaragua, agosto 2023

Circunscripciones y Delegaciones del IML	Grupos de edad y sexo N = 25										Totales	
	0-12 años		13-17 años		18-38 años		39-59 años		60 y más años		M	F
	M	F	M	F	M	F	M	F	M	F	M	F
Caribe Norte	0	4	3	5	0	0	0	0	0	0	3	9
Las Minas	0	0	2	0	0	0	0	0	0	0	2	0
Bilwi	0	4	1	2	0	0	0	0	0	0	1	6
Waspán	0	0	0	3	0	0	0	0	0	0	0	3
Occidental	0	1	1	2	0	0	0	0	0	0	1	3
León	0	1	0	1	0	0	0	0	0	0	0	2
Chinandega	0	0	1	1	0	0	0	0	0	0	1	1
Las Segovias	0	1	1	1	0	0	0	0	0	0	1	2
Estelí	0	1	1	1	0	0	0	0	0	0	1	2
Norte	0	0	2	0	0	0	0	0	0	0	2	0
Jinotega	0	0	2	0	0	0	0	0	0	0	2	0
Central	0	2	0	0	0	0	0	0	0	0	0	2
Juigalpa	0	1	0	0	0	0	0	0	0	0	0	1
El Rama	0	1	0	0	0	0	0	0	0	0	0	1
Caribe Sur	0	0	0	1	0	0	0	0	0	0	0	1
Bluefields	0	0	0	1	0	0	0	0	0	0	0	1
Managua	0	0	0	0	1	0	0	0	0	0	1	0
Managua	0	0	0	0	1	0	0	0	0	0	1	0
NICARAGUA	0	8	7	9	1	0	0	0	0	0	8	17

Fuente: Departamento de Estadísticas-Instituto de Medicina Legal

Nota: Las delegaciones que no aparecen en el cuadro es porque no registraron éste tipo de peritaje en el período que se evalúa.

3 PERITAJES MEDICO-LEGALES EN PERSONAS FALLECIDAS.

3.1 Peritación Tanatológica.

Cuadro No. 22
Peritación Tanatológica por Circunscripciones
Según Manera de Muerte
Instituto de Medicina Legal, Nicaragua, agosto 2023

Circunscripciones y Delegaciones del IML	Manera de Muerte N = 178					Total	Porcentaje
	Natural	Suicidio	Homicidio	Accidentales	No determinada		
Managua	5	3	7	30	11	56	31.5
Managua	5	3	7	30	11	56	31.5
Central	3	3	4	18	0	28	15.7
Boaco	1	0	1	5	0	7	3.9
Nueva Guinea	0	2	1	4	0	7	3.9
San Carlos	0	0	2	3	0	5	2.8
Juigalpa	2	1	0	1	0	4	2.2
El Rama	0	0	0	3	0	3	1.7
Acoyapa	0	0	0	2	0	2	1.1
Oriental	7	1	1	10	0	19	10.7
Masaya	4	1	0	3	0	8	4.5
Carazo	2	0	0	5	0	7	3.9
La Concepción	0	0	1	2	0	3	1.7
Masatepe	1	0	0	0	0	1	0.6
Norte	3	0	5	7	0	15	8.4
Matagalpa	2	0	4	5	0	11	6.2
Jinotega	1	0	1	2	0	4	2.2
Las Segovias	2	2	2	9	0	15	8.4
Estelí	0	0	0	6	0	6	3.4
Somoto	2	0	1	3	0	6	3.4
Ocotal	0	2	1	0	0	3	1.7
Caribe Norte	2	0	9	3	0	14	7.9
Las Minas	0	0	7	3	0	10	5.6
Bilwi	2	0	2	0	0	4	2.2
Sur	7	1	0	5	0	13	7.3
Granada	2	1	0	3	0	6	3.4
Rivas	4	0	0	2	0	6	3.4
Nandaime	1	0	0	0	0	1	0.6
Occidental	2	5	3	3	0	13	7.3
Chinandega	1	5	3	2	0	11	6.2
León	1	0	0	1	0	2	1.1
Caribe Sur	1	0	4	0	0	5	2.8
Bluefields	1	0	4	0	0	5	2.8
NICARAGUA	32	15	35	85	11	178	100.0

Fuente: Departamento de Estadísticas-Instituto de Medicina Legal

Nota: En las delegaciones forenses de Tipitapa, Ticuantepe y Ciudad Sandino no se realiza peritaje postmortem, los casos son atendidos en la sede Managua. en este periodo que se evalúa. La delegación forense de Waspán no reporto casos en este mes que se evalúa.

Cuadro No. 23
Peritación Tanatológica por Manera de Muerte, Grupos de Edad y Sexo
Instituto de Medicina Legal, Nicaragua, agosto 2023

Manera de Muerte	Grupos de edad y sexo N= 178										Totales	
	0-12 años		13-17 años		18-38 años		39-59 años		60 a más años		M	F
	M	F	M	F	M	F	M	F	M	F		
Accidentales	2	4	3	0	40	1	20	4	6	5	71	14
Homicidios	0	0	1	0	17	2	9	1	4	1	31	4
Natural	3	1	0	0	3	0	13	1	9	2	28	4
Suicidios	0	0	1	2	7	3	1	1	0	0	9	6
No Determinada	0	0	1	0	1	2	2	0	5	0	9	2
SUB TOTALES	5	5	6	2	68	8	45	7	24	8	148	30
TOTALES	10		8		76		52		32		178	

Fuente: Departamento de Estadísticas-Instituto de Medicina Legal

Cuadro No. 24
Peritación Tanatológica en Muertes Accidentales
Instituto de Medicina Legal, Nicaragua, agosto 2023

Circunscripciones y Delegaciones del IML	Tipos de Accidentes N = 85			Total	Porcentaje
	Tránsito	Otros accidentes	Laborales		
Managua	26	4	0	30	35.3
Managua	26	4	0	30	35.3
Central	17	1	0	18	21.2
Boaco	5	0	0	5	5.9
Nueva Guinea	4	0	0	4	4.7
San Carlos	3	0	0	3	3.5
El Rama	2	1	0	3	3.5
Acoyapa	2	0	0	2	2.4
Juigalpa	1	0	0	1	1.2
Oriental	8	2	0	10	11.8
Carazo	4	1	0	5	5.9
Masaya	2	1	0	3	3.5
La Concepción	2	0	0	2	2.4
Las Segovias	6	3	0	9	10.6
Estelí	6	0	0	6	7.1
Somoto	0	3	0	3	3.5
Norte	7	0	0	7	8.2
Matagalpa	5	0	0	5	5.9
Jinotega	2	0	0	2	2.4
Sur	4	1	0	5	5.9
Granada	2	1	0	3	3.5
Rivas	2	0	0	2	2.4
Caribe Norte	3	0	0	3	3.5
Las Minas	3	0	0	3	3.5
Occidental	2	1	0	3	3.5
León	2	0	0	2	2.4
Chinandega	0	1	0	1	1.2
NICARAGUA	73	12	0	85	100.0

Fuente: Departamento de Estadísticas-Instituto de Medicina Legal

Nota: En las delegaciones forenses de Tipitapa, Ticuantepe y Ciudad Sandino no se realiza peritaje postmortem, los casos son atendidos en la sede Managua. Las delegaciones forenses de: Masatepe, Nandaime y Waspán, no reportaron ningún caso en éste periodo que se evalúa.

Cuadro No. 25
Peritación Tanatológica en Muertes Accidentales según Grupos de Edad y Sexo
Instituto de Medicina Legal, Nicaragua, agosto 2023

Manera de Muerte	Grupos de edad y sexo N = 85										Totales	
	0-12 años		13-17 años		18-38 años		39-59 años		60 a más años			
	M	F	M	F	M	F	M	F	M	F	M	F
Accidentes de Tránsito	2	4	3	0	34	1	17	4	3	5	59	14
Otros Accidentes	0	0	0	0	6	0	3	0	3	0	12	0
SUB TOTALES	2	4	3	0	40	1	20	4	6	5	71	14
TOTALES	6		3		41		24		11		85	

Fuente: Departamento de Estadísticas-Instituto de Medicina Legal

Cuadro No. 26
Peritación Tanatológica en Muertes por Accidentes de Tránsito
Según Condición del Fallecido, edad y sexo
Instituto de Medicina Legal, Nicaragua, agosto 2023

Condición del fallecido	Grupos de edad y sexo N = 73										Total	
	0-12 años		13-17 años		18-38 años		39-59 años		60 a más años			
	M	F	M	F	M	F	M	F	M	F	M	F
Conductor de motocicleta	0	0	3	0	19	0	9	0	1	0	32	0
Peatón	1	3	0	0	9	0	6	3	1	3	17	9
Pasajero de motocicleta	1	1	0	0	2	1	0	0	0	2	3	4
Pasajero de vehículo liviano	0	0	0	0	2	0	1	1	0	0	3	1
Conductor de bicicleta	0	0	0	0	1	0	0	0	1	0	2	0
Conductor de vehículo liviano	0	0	0	0	1	0	0	0	0	0	1	0
Pasajero de caponera	0	0	0	0	0	0	1	0	0	0	1	0
SUB TOTALES	2	4	3	0	34	1	17	4	3	5	59	14
TOTALES	6		3		35		21		8		73	

Fuente: Departamento de Estadísticas-Instituto de Medicina Legal

Cuadro No. 27
Peritación Tanatológica por Circunscripción
Manera de Muerte, Homicida en Mujeres por Grupo de Edad
Instituto de Medicina Legal, Nicaragua, agosto 2023

Circunscripciones y Delegaciones del IML	Grupos de edades N = 4			Total
	18-38 años	39-59 años	60 y más años	
Managua	0	1	0	1
Managua	0	1	0	1
Norte	1	0	0	1
Matagalpa	1	0	0	1
Central	1	0	0	1
Nueva Guinea	1	0	0	1
Caribe Norte	0	0	1	1
Las Minas	0	0	1	1
NICARAGUA	2	1	1	4

Fuente: Departamento de Estadísticas-Instituto de Medicina Legal

Cuadro No. 28
Manera de Muerte Homicida en Mujeres según Agresor
Instituto de Medicina Legal, Nicaragua, agosto 2023

Circunscripciones y Delegaciones del IML	Agresor N = 4			Total
	Padrastro	Otro familiar	Pareja	
Managua	0	0	1	1
Managua	0	0	1	1
Norte	0	0	1	1
Matagalpa	0	0	1	1
Central	1	0	0	1
Nueva Guinea	1	0	0	1
Caribe Norte	0	1	0	1
Las Minas	0	1	0	1
NICARAGUA	1	1	2	4

Fuente: Departamento de Estadísticas-Instituto de Medicina Legal

4 ANALISIS DE LABORATORIO

Cuadro No. 29
Tipos de Análisis según Área Solicitante
Instituto de Medicina Legal, Nicaragua
Comparativo, agosto 2022-2023

Laboratorio	Área Solicitante							
	Clínica Forense		Patología Forense		Otros		Totales	
	2022	2023	2022	2023	2022	2023	2022	2023
Radiología	174	161	31	0	0	0	205	161
Toxicología	12	21	53	56	3	0	68	77
Genética	65	60	0	0	0	0	65	60
Serología	22	50	0	1	0	0	22	51
Histopatología	2	2	8	15	0	0	10	17
Ultrasonidos	0	1	0	0	0	0	0	1
TOTALES	275	295	92	72	3	0	370	367

Fuente: Departamento de Estadísticas-Instituto de Medicina Legal

Cuadro No. 30
Tipos de Peritación en que se tomó Radiografía
Instituto de Medicina Legal, Nicaragua, agosto 2023

Tipo de Peritajes	Número de Casos	Porcentaje
Lesiones	144	97.2
Edad Biológica	2	1.4
Estado de Salud	2	1.4
TOTAL	148	100.0

Fuente: Departamento de Estadísticas-Instituto de Medicina Legal

Cuadro No. 31
Tipos de Peritación en que se tomó Ultrasonido
Instituto de Medicina Legal, Nicaragua, agosto 2023

Tipo de Peritajes	Número de Casos N = 1	Porcentaje
Lesiones Físicas	1	100.0
TOTAL	1	100.0

Fuente: Departamento de Estadísticas-Instituto de Medicina Legal

Cuadro No. 32
Análisis de Etanol en Fallecidos según Manera de Muerte
Instituto de Medicina Legal, Nicaragua, agosto 2023

Manera de Muerte	Resultados de Etanol		Totales	Porcentaje de positividad
	Positivo	Negativo		
Accidentes de Tránsito	9	19	28	32.1
No Determinada	1	8	9	11.1
Homicidios	4	5	9	44.4
Natural	1	5	6	16.7
Suicidio	1	2	3	33.3
TOTAL	16	39	55	29.1

Fuente: Departamento de Estadísticas-Instituto de Medicina Legal

Cuadro No. 33
Peritajes Médico-Legales para determinar Paternidad
Circunscripciones, Edad y Sexo
Instituto de Medicina Legal, Nicaragua, agosto 2023

Circunscripciones y Delegaciones del IML	Grupos de edad y sexo N = 60						Total	Porcentaje
	0-12 años		13-17 años		18-38 años			
	M	F	M	F	M	F		
Managua	6	3	2	2	0	0	13	21.7
Managua	4	2	2	2	0	0	10	16.7
Tipi tapa	1	0	0	0	0	0	1	1.7
San Rafael de Sur	1	1	0	0	0	0	2	3.3
Norte	5	5	0	0	0	0	10	16.7
Matagalpa	3	5	0	0	0	0	8	13.3
Jinotega	2	0	0	0	0	0	2	3.3
Oriental	4	2	0	0	1	1	8	13.3
Masaya	4	1	0	0	1	1	7	11.7
Carazo	0	1	0	0	0	0	1	1.7
Occidente	5	1	0	0	0	1	7	11.7
Chinandega	4	1	0	0	0	1	6	10.0
León	1	0	0	0	0	0	1	1.7
Las Segovias	3	3	0	0	0	1	7	11.7
Ocotral	2	1	0	0	0	1	4	6.7
Estelí	1	1	0	0	0	0	2	3.3
Somoto	0	1	0	0	0	0	1	1.7
Sur	2	4	0	0	0	0	6	10.0
Granada	0	3	0	0	0	0	3	5.0
Rivas	2	1	0	0	0	0	3	5.0
Central	4	1	0	0	0	0	5	8.3
Juigalpa	2	1	0	0	0	0	3	5.0
San Carlos	1	0	0	0	0	0	1	1.7
El Rama	1	0	0	0	0	0	1	1.7
Caribe Norte	2	1	0	0	0	0	3	5.0
Las Minas	1	1	0	0	0	0	2	3.3
Bilwi	1	0	0	0	0	0	1	1.7
Caribe Sur	1	0	0	0	0	0	1	1.7
Bluefields	1	0	0	0	0	0	1	1.7
NICARAGUA	32	20	2	2	1	3	60	100.0

Fuente: Departamento de Estadísticas-Instituto de Medicina Legal

Nota: Las delegaciones que no aparecen en el cuadro reportaron cero casos de este tipo de solicitud durante el mes evaluado.

Cuadro No. 34
Análisis de Serología por Violencia Sexual
Instituto de Medicina Legal, Nicaragua, agosto 2023

Determinar presencia de:	Vivos N= 49 (96.1%)		Fallecidos N= 2 (3.9%)		Totales N = 51 (100.0%)	
	Positivo	Negativo	Positivo	Negativo	Positivo	Negativo
Espermatozoides	10 (20.4%)	39 (79.6%)	1 (50.0%)	1 (50.0%)	11 (21.6%)	40 (78.4%)

Fuente: Departamento de Estadísticas-Instituto de Medicina Legal

Cuadro No.35
Análisis de Histopatología
Instituto de Medicina Legal Nicaragua, agosto 2023

Tipo de Estudio	Número de Casos	Porcentaje
En Autopsia	15	88.2
Biopsias	2	11.8
TOTALES	17	100.0

Fuente: Departamento de Estadísticas-Instituto de Medicina Legal



“Humanismo, Ciencia y Tecnología al servicio de la Población y la Justicia”

INSTITUTO DE MEDICINA LEGAL
<https://www.poderjudicial.gob.ni/iml/default.asp>

