



CORTE SUPREMA DE JUSTICIA

INSTITUTO DE MEDICINA LEGAL



Departamento de Estadísticas

BOLETIN ESTADISTICO

AÑO 16 VOLUMEN 179

J
U
L
I
O
-
2
0
2
3



Coordinación General:

Doctor Julio C. Espinoza C.
Director General

Generadores de datos:

Peritos del Instituto de Medicina Legal

Procesamiento y análisis de datos

Doctora Gema Romero
Lic. Ma. Gloria Navas
Lic. Modesta Fargas
Lic. Patricia Norori
Sra. Ángela Fuentes
Lic. Teresa Gutiérrez

Contenido

CORTE SUPREMA DE JUSTICIA	1
INSTITUTO DE MEDICINA LEGAL.....	1
1. PERICIAS MEDICO-LEGALES, NICARAGUA.	4
2. PERITACIÓN MEDICO-LEGAL A PERSONAS VIVAS.....	9
2.1 Peritación Lesiones Físicas por Violencia fuera de la Familia.....	9
2.2 Peritación Médico Legal de Lesiones Físicas por Violencia dentro de la Familia.....	11
2.3 Peritación Médico Legal por Violencia Sexual	13
2.4 Peritación Médico Legal por Lesiones Psíquicas	15
2.5.1. Determinación del Estado de Salud Física.....	17
2.5.2 Determinación de Estado de Salud Mental.....	18
2.5.3 Determinación de Riesgo de Peligrosidad	19
2.5.4 Determinación de Valoración del Testimonio	19
2.5.5 Determinación de Tutela	20
2.5.6 Determinación de Edad Biológica.....	20
3 PERITAJES MEDICO-LEGALES EN PERSONAS FALLECIDAS.	21
3.1 Peritación Tanatológica.....	21
4 ANALISIS DE LABORATORIO	26

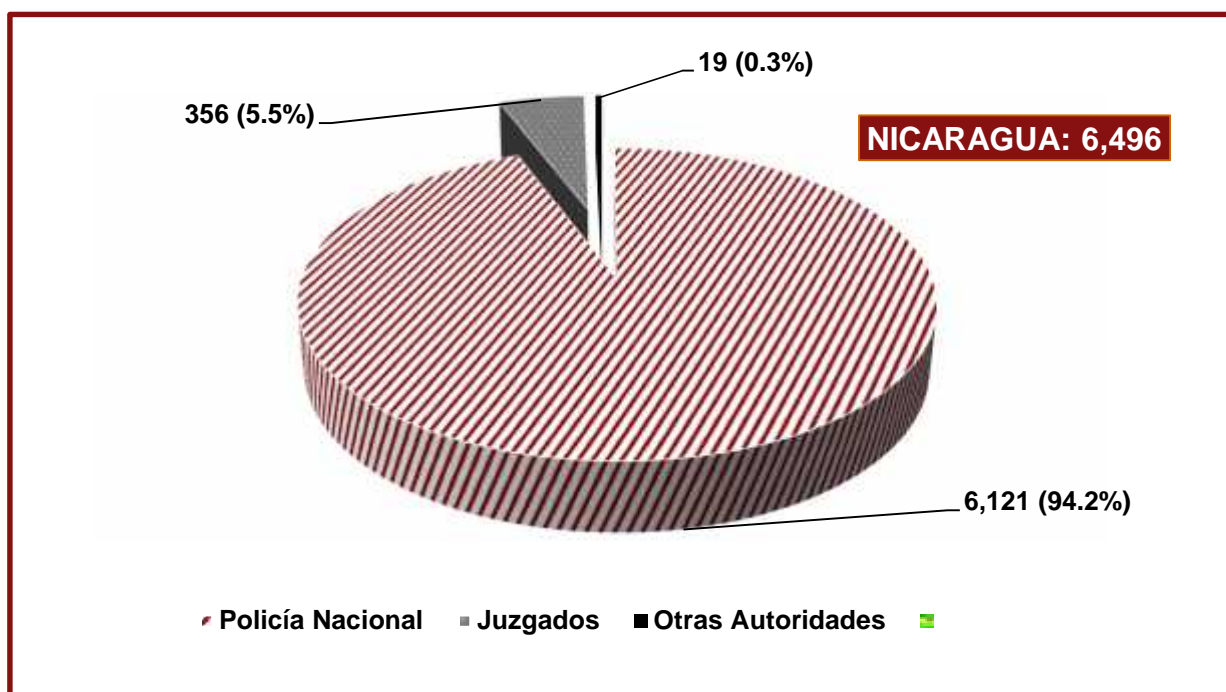
1. PERICIAS MEDICO-LEGALES, NICARAGUA.

Cuadro No.1
Peritación Médico-Legal
Instituto de Medicina Legal, Nicaragua
Comparativo Julio 2022 - 2023

Peritaciones	No. de casos		Porcentaje	
	2022	2023	2022	2023
A personas vivas	5800	6281	96.6	97.2
A fallecidos	202	179	3.4	2.8
TOTALES	6,002	6,460	100.0	100.0

Fuente: Departamento de Estadística-Instituto de Medicina Legal.

Gráfico No. 1
Peritación Médico Legal según Autoridad Solicitante
Instituto de Medicina Legal, Nicaragua, Julio 2023



Fuente: Departamento de Estadística-Instituto de Medicina Legal.

Nota: "Otras autoridades" corresponde al mínimo de solicitudes como por ej. MITRAB, PDDH.MP, Tribunales, CSJ, MAMLI.

Cuadro No. 2
Peritación Médico-Legal por Tipo de Violencia
Instituto de Medicina Legal, Nicaragua
Comparativo Julio 2022-2023

Peritaciones	No de casos		Variación	
	2022	2023	Diferencia	Porcentaje
Lesiones Físicas	1769	1847	+78	4.4
Lesiones Psíquicas	1589	1759	+170	10.7
Violencia dentro de la familia	739	754	+15	2.0
Violencia Sexual	412	424	+12	2.9
Peritación Tanatológica	202	179	-23	-11.4
TOTALES	4,711	4,963	+252	+5.3

Fuente: Departamento de Estadística-Instituto de Medicina Legal.

Cuadro No. 3
Peritación Médico Legal según Sexo y Edad
Instituto de Medicina Legal, Nicaragua, Julio 2023

Peritaciones	Grupos de edad y sexo de personas evaluadas													
	0-12 años		13-17 años		18-38 años		39-59 años		60 a más años		Desconocida		Total	
	M	F	M	F	M	F	M	F	M	F	M	F	M	F
Lesiones Físicas	50	45	108	71	646	397	273	153	75	28	1	0	1153	694
Lesiones Psíquicas	91	210	38	269	24	676	14	320	15	100	1	1	183	1576
Violencia dentro de la familia	25	30	16	41	51	382	29	147	6	27	0	0	127	627
Violencia Sexual	24	125	7	196	5	52	1	10	0	3	0	1	37	387
Peritación Tanatológica	6	7	10	1	70	11	42	10	20	2	0	0	148	31
SUB TOTALES	196	417	179	578	796	1518	359	640	116	160	2	2	1648	3315
TOTALES	613		757		2314		999		276		4		4,963	

Fuente: Departamento de Estadística-Instituto de Medicina Legal.

Cuadro No. 4
Peritación Médico Legal por Circunscripciones
Instituto de Medicina Legal, Nicaragua, Julio 2023

Circunscripciones y Delegaciones del IML	Lesiones Físicas	Lesiones Psíquicas	Violencia dentro de la familia	Violencia Sexual	Peritación Tanatológica	Total	Porcentaje
Managua	745	596	272	127	63	1803	36.3
Managua	701	548	238	117	63	1667	33.6
Ciudad Sandino	24	26	17	5	0	72	1.5
Tipitapa	17	19	9	5	0	50	1.0
Ticuantepe	3	3	8	0	0	14	0.3
Occidental	207	297	115	52	20	691	13.9
Chinandega	86	162	63	31	13	355	7.2
León	121	135	52	21	7	336	6.8
Oriental	171	152	92	70	17	502	10.1
Masaya	61	78	47	40	6	232	4.7
Carazo	67	53	33	18	8	179	3.6
Masatepe	33	21	4	9	1	68	1.4
La Concepción	10	0	8	3	2	23	0.5
Las Segovias	168	190	78	36	12	484	9.8
Estelí	94	135	48	22	6	305	6.1
Ocotal	40	34	14	13	2	103	2.1
Somoto	34	21	16	1	4	76	1.5
Norte	162	151	29	57	19	418	8.4
Jinotega	81	88	16	25	8	218	4.4
Matagalpa	81	63	13	32	11	200	4.0
Central	157	139	64	36	17	413	8.3
Juigalpa	56	34	22	7	3	122	2.5
Boaco	35	39	14	8	1	97	2.0
San Carlos	32	27	9	6	2	76	1.5
Acoyapa	12	18	12	6	4	52	1.0
El Rama	7	13	5	7	3	35	0.7
Nueva Guinea	15	8	2	2	4	31	0.6
Sur	143	114	56	18	12	343	6.9
Granada	73	73	24	7	6	183	3.7
Rivas	51	41	24	7	5	128	2.6
Nandaime	19	0	8	4	1	32	0.6
Caribe Norte	83	89	36	21	12	241	4.9
Bilwi	45	64	24	8	5	146	2.9
Las Minas	27	25	7	11	7	77	1.6
Waspán	11	0	5	2	0	18	0.4
Caribe Sur	11	31	12	7	7	68	1.4
Bluefields	11	31	12	7	7	68	1.4
NICARAGUA	1847	1759	754	424	179	4,963	100.0

Fuente: Departamento de Estadísticas-Instituto de Medicina Legal

Cuadro No. 5
Otros Tipos de Peritación Médico Legal
Instituto de Medicina Legal, Nicaragua
Comparativo, Julio 2022-2023

Motivo del Peritaje	Número de casos		Variaciones	
	2022	2023	Diferencia	Porcentaje
Estado de Salud Física	1090	1339	+249	+22.8
Estado de Salud Mental	79	69	-10	-12.7
Riesgo de Peligrosidad	52	48	-4	-7.7
Edad Biológica	40	32	-8	-20.0
Tutela	26	8	-18	-69.2
Valoración del Testimonio	4	1	-3	-75.0
TOTALES	1,291	1,497	+203	+15.7

Fuente: Departamento de Estadísticas-Instituto de Medicina Legal

Cuadro No. 6
Otros Tipos de Peritación Médico Legal según Edad y Sexo
Instituto de Medicina Legal, Nicaragua, Julio 2023

Motivo de la Peritación	Grupos de edad y sexo de personas evaluadas												Total
	0-12 años		13-17 años		18-38 años		39-59 años		60 a más años		Desconocido		
	M	F	M	F	M	F	M	F	M	F	M	F	
Estado de Salud Física	3	1	50	5	903	63	252	23	31	5	3	0	1339
Estado de Salud Mental	2	3	3	0	26	7	19	5	4	0	0	0	69
Riesgo de Peligrosidad	0	0	0	0	28	2	12	4	1	1	0	0	48
Edad Biológica	2	3	16	6	4	0	0	0	1	0	0	0	32
Tutela	0	3	0	1	1	2	1	0	0	0	0	0	8
Valoración del Testimonio	0	0	0	0	0	0	0	1	0	0	0	0	1
SUB TOTALES	7	10	69	12	962	74	284	33	37	6	3	0	1,497
TOTALES	17		81		1036		317		43		3		

Fuente: Departamento de Estadísticas-Instituto de Medicina Legal

Cuadro No. 7
Otros Tipos de Peritación Médico Legal por Circunscripciones
Instituto de Medicina Legal, Nicaragua, Julio 2023

Circunscripciones y Delegaciones del IML	Estado de Salud Física	Estado de Salud Mental	Edad Biológica	Riesgo de Peligrosidad	Tutela	Valoración del Testimonio	Total	Porcentaje
Norte	300	3	7	0	0	0	310	20.7
Jinotega	149	3	5	0	0	0	157	10.5
Matagalpa	151	0	2	0	0	0	153	10.2
Occidental	234	4	4	1	0	1	244	16.3
Chinandega	135	0	2	1	0	1	139	9.3
León	99	4	2	0	0	0	105	7.0
Managua	141	41	8	6	5	0	201	13.4
Managua	127	41	8	6	5	0	187	12.5
Ciudad Sandino	11	0	0	0	0	0	11	0.7
Tipitapa	3	0	0	0	0	0	3	0.2
Las Segovias	157	1	2	25	3	0	188	12.6
Estelí	70	0	2	16	0	0	88	5.9
Ocotal	60	0	0	9	0	0	69	4.6
Somoto	27	1	0	0	3	0	31	2.1
Oriental	157	11	1	12	0	0	181	12.1
Masaya	74	1	0	7	0	0	82	5.5
Carazo	70	1	1	5	0	0	77	5.2
Masatepe	12	9	0	0	0	0	21	1.4
La Concepción	1	0	0	0	0	0	1	0.1
Central	151	4	1	0	0	0	156	10.4
Juigalpa	59	0	1	0	0	0	60	4.0
San Carlos	40	0	0	0	0	0	40	2.7
Nueva Guinea	25	1	0	0	0	0	26	1.7
Boaco	15	2	0	0	0	0	17	1.1
El Rama	8	1	0	0	0	0	9	0.6
Acoyapa	4	0	0	0	0	0	4	0.3
Sur	113	5	1	4	0	0	123	8.2
Granada	54	3	0	4	0	0	61	4.1
Rivas	58	2	1	0	0	0	61	4.1
Nandaime	1	0	0	0	0	0	1	0.1
Caribe Norte	80	0	8	0	0	0	88	5.9
Las Minas	52	0	1	0	0	0	53	3.5
Bilwi	28	0	6	0	0	0	34	2.3
Waspán	0	0	1	0	0	0	1	0.1
Caribe Sur	6	0	0	0	0	0	6	0.4
Bluefields	6	0	0	0	0	0	6	0.4
NICARAGUA	1339	69	32	48	8	1	1,497	100.0

Fuente: Departamento de Estadísticas-Instituto de Medicina Legal

2. PERITACIÓN MEDICO-LEGAL A PERSONAS VIVAS.

2.1 Peritación Lesiones Físicas por Violencia fuera de la Familia

Cuadro No. 8
Lesiones Físicas por Violencia fuera de la Familia por Circunscripciones
Instituto de Medicina Legal, Nicaragua, Julio 2023

Circunscripciones y Delegaciones del IML	Lesiones Físicas N= 1,847					Total	Porcentaje
	Callejera	Vecinal	Accidentes de Tránsito	Otros Accidentes	Riesgo Profesional		
Managua	148	359	227	8	3	745	40.3
Managua	142	327	221	8	3	701	38.0
Ciudad Sandino	1	17	6	0	0	24	1.3
Tipitapa	4	13	0	0	0	17	0.9
Ticuantepe	1	2	0	0	0	3	0.2
Occidental	82	84	35	3	3	207	11.2
León	60	29	29	2	1	121	6.6
Chinandega	22	55	6	1	2	86	4.7
Oriental	38	99	31	3	0	171	9.3
Carazo	21	35	11	0	0	67	3.6
Masaya	12	32	16	1	0	61	3.3
Masatepe	4	24	3	2	0	33	1.8
La Concepción	1	8	1	0	0	10	0.5
Las Segovias	18	100	48	0	2	168	9.1
Estelí	9	52	31	0	2	94	5.1
Ocotol	9	26	5	0	0	40	2.2
Somoto	0	22	12	0	0	34	1.8
Norte	30	60	71	0	1	162	8.8
Matagalpa	17	27	36	0	1	81	4.4
Jinotega	13	33	35	0	0	81	4.4
Central	29	64	63	1	0	157	8.5
Juigalpa	9	20	27	0	0	56	3.0
Boaco	3	24	8	0	0	35	1.9
San Carlos	11	1	19	1	0	32	1.7
Nueva Guinea	1	10	4	0	0	15	0.8
Acoyapa	3	6	3	0	0	12	0.6
El Rama	2	3	2	0	0	7	0.4
Sur	23	75	41	2	2	143	7.7
Granada	12	46	13	1	1	73	4.0
Rivas	6	24	20	0	1	51	2.8
Nandaime	5	5	8	1	0	19	1.0
Caribe Norte	23	42	17	1	0	83	4.5
Bilwi	11	26	7	1	0	45	2.4
Las Minas	11	7	9	0	0	27	1.5
Waspán	1	9	1	0	0	11	0.6
Caribe Sur	3	7	1	0	0	11	0.6
Bluefields	3	7	1	0	0	11	0.6
NICARAGUA	394	890	534	18	11	1,847	100.0

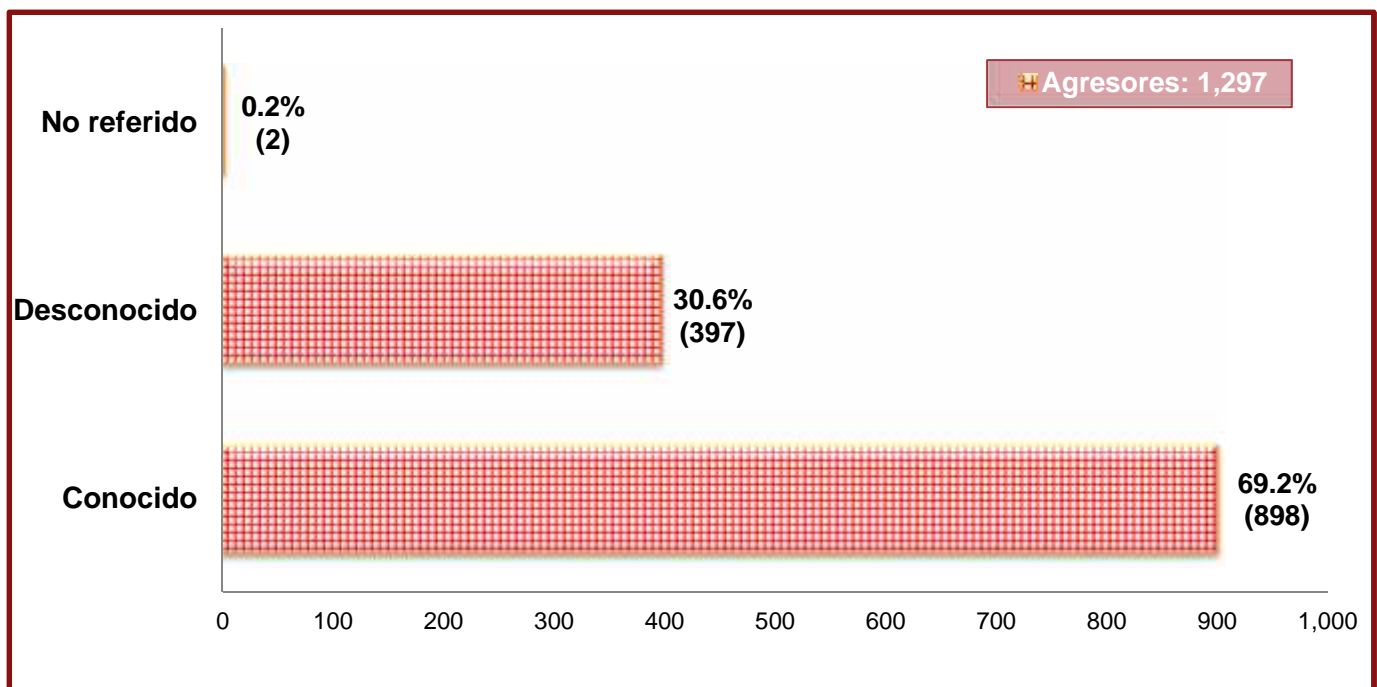
Fuente: Departamento de Estadísticas-Instituto de Medicina Legal

Cuadro No. 9
Lesiones Físicas por Violencia fuera de la Familia según Sexo y Edad
Instituto de Medicina Legal, Nicaragua, Julio 2023

Peritación de Lesiones Físicas	Grupos de edad y sexo de personas evaluadas												Total
	0-12 años		13-17 años		18-38 años		39-59 años		60 a más años		Desconocida		
	M	F	M	F	M	F	M	F	M	F	M	F	
Vecinal	20	16	56	44	263	240	125	82	33	10	1	0	890
Accidentes de Tránsito	23	20	27	19	201	90	80	40	22	12	0	0	534
Callejera	4	4	23	8	173	66	64	28	18	6	0	0	394
Otros Accidentes	3	5	1	0	2	1	3	2	1	0	0	0	18
Responsabilidad profesional	0	0	1	0	7	0	1	1	1	0	0	0	11
SUB TOTALES	50	45	108	71	646	397	273	153	75	28	1	0	
TOTALES	95		179		1043		426		103		1		1,847

Fuente: Departamento de Estadísticas-Instituto de Medicina Legal

Gráfico No. 2
Peritajes Médico Legales
Lesiones Físicas por Violencia fuera de la Familia según Agresor
Instituto de Medicina Legal, Nicaragua, Julio 2023



Fuente: Departamento de Estadísticas-Instituto de Medicina Legal

2.2 Peritación Médico Legal de Lesiones Físicas por Violencia dentro de la Familia

Cuadro No. 10
Lesiones Físicas por Violencia dentro de la Familia por Circunscripciones
Instituto de Medicina Legal, Nicaragua, Julio 2023

Circunscripciones y Delegaciones del IML	De Pareja	Otro Familiar	Tercera Edad	Infantil	Total	Porcentaje
Managua	147	92	9	24	272	36.1
Managua	125	86	7	20	238	31.6
Ciudad Sandino	9	5	1	2	17	2.3
Tipitapa	8	0	1	0	9	1.2
Ticuantepe	5	1	0	2	8	1.1
Occidental	65	36	1	13	115	15.3
Chinandega	33	21	0	9	63	8.4
León	32	15	1	4	52	6.9
Oriental	53	30	3	6	92	12.2
Masaya	23	19	3	2	47	6.2
Carazo	21	8	0	4	33	4.4
La Concepción	5	3	0	0	8	1.1
Masatepe	4	0	0	0	4	0.5
Las Segovias	54	13	8	3	78	10.3
Estelí	35	7	4	2	48	6.4
Somoto	10	2	3	1	16	2.1
Ocotal	9	4	1	0	14	1.9
Central	38	18	3	5	64	8.5
Juigalpa	13	6	3	0	22	2.9
Boaco	11	1	0	2	14	1.9
Acoyapa	7	3	0	2	12	1.6
San Carlos	4	5	0	0	9	1.2
El Rama	2	2	0	1	5	0.7
Nueva Guinea	1	1	0	0	2	0.3
Sur	33	19	2	2	56	7.4
Granada	13	10	1	0	24	3.2
Rivas	16	7	1	0	24	3.2
Nandaime	4	2	0	2	8	1.1
Caribe Norte	24	10	1	1	36	4.8
Bilwi	14	9	0	1	24	3.2
Las Minas	7	0	0	0	7	0.9
Waspán	3	1	1	0	5	0.7
Norte	21	7	1	0	29	3.8
Jinotega	13	3	0	0	16	2.1
Matagalpa	8	4	1	0	13	1.7
Caribe Sur	7	4	0	1	12	1.6
Bluefields	7	4	0	1	12	1.6
NICARAGUA	442	229	28	55	754	100.0

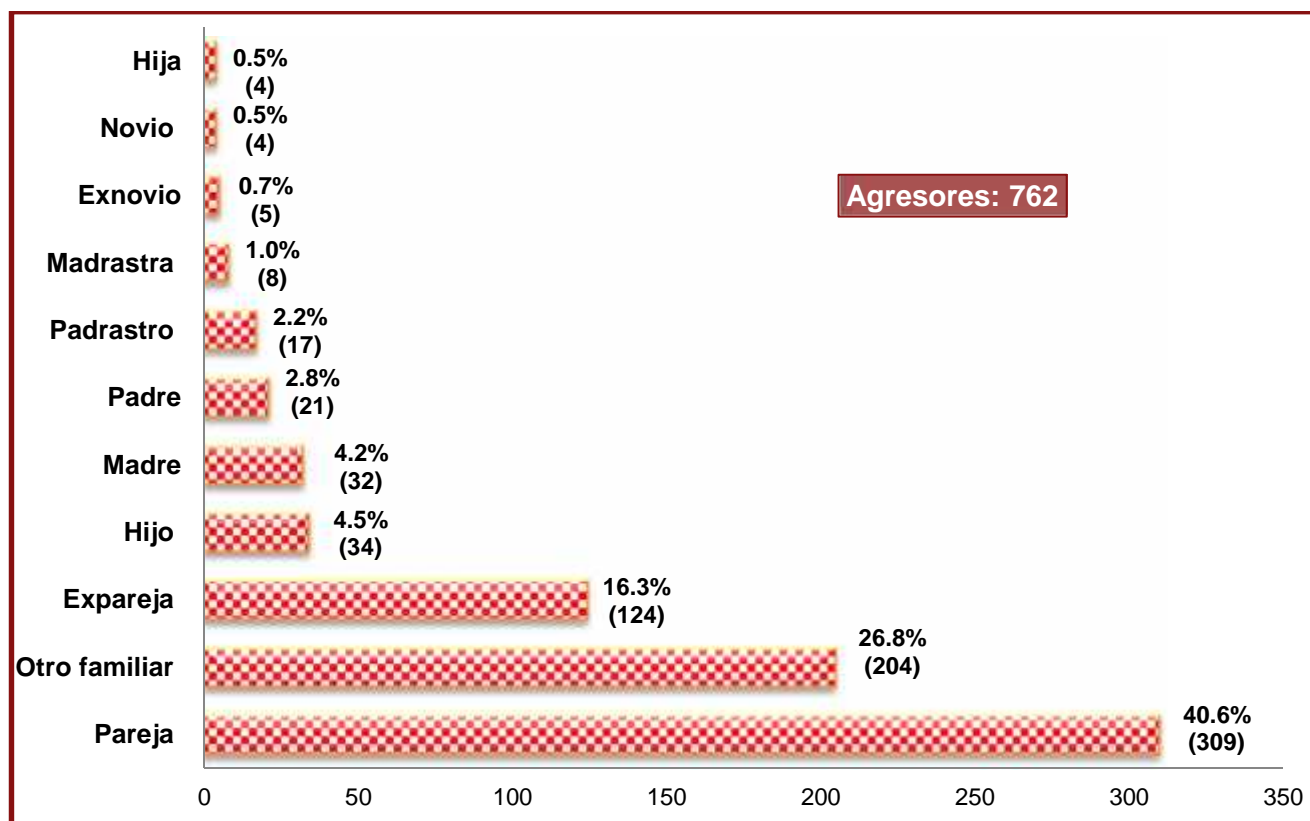
Fuente: Departamento de Estadísticas-Instituto de Medicina Legal

Cuadro No. 11
Lesiones Físicas por Violencia dentro de la Familia
Según Edad y Sexo
Instituto de Medicina Legal, Nicaragua, Julio 2023

Violencia dentro de la Familia	Grupos de edad y sexo de personas evaluadas N = 754										Total
	0-12 años		13-17 años		18-38 años		39-59 años		60 a más años		
	M	F	M	F	M	F	M	F	M	F	
De Pareja	0	0	2	20	15	285	7	108	1	4	442
Otro Familiar	0	0	14	21	36	97	22	39	0	0	229
Infantil	25	30	0	0	0	0	0	0	0	0	55
Tercera Edad	0	0	0	0	0	0	0	0	5	23	28
SUB TOTALES	25	30	16	41	51	382	29	147	6	27	754
TOTALES	55		57		433		176		33		

Fuente: Departamento de Estadísticas-Instituto de Medicina Legal.

Gráfico No. 3
Peritación de Lesiones Físicas por Violencia dentro de la Familia
Según Agresor
Instituto de Medicina Legal, Nicaragua, Julio 2023



Nota: En relación con el agresor la variable "Otro familiar" corresponde a primos, tíos, abuelos, etc.

2.3 Peritación Médico Legal por Violencia Sexual

Cuadro No. 12
Peritación Médico Legal por Violencia Sexual por Circunscripciones
Instituto de Medicina Legal, Nicaragua, Julio 2023

Circunscripciones y Delegaciones del IML	N° de caso N = 424	Porcentaje
Managua	127	30.0
Managua	117	27.6
Tipitapa	5	1.2
Ciudad Sandino	5	1.2
Oriental	70	16.5
Masaya	40	9.4
Carazo	18	4.2
Masatepe	9	2.1
La Concepción	3	0.7
Norte	57	13.4
Matagalpa	32	7.5
Jinotega	25	5.9
Occidental	52	12.3
Chinandega	31	7.3
León	21	5.0
Las Segovias	36	8.5
Estelí	22	5.2
Ocotal	13	3.1
Somoto	1	0.2
Central	36	8.5
Boaco	8	1.9
Juigalpa	7	1.7
El Rama	7	1.7
Acoyapa	6	1.4
San Carlos	6	1.4
Nueva Guinea	2	0.5
Caribe Norte	21	5.0
Las Minas	11	2.6
Bilwi	8	1.9
Waspán	2	0.5
Sur	18	4.2
Granada	7	1.7
Rivas	7	1.7
Nandaime	4	0.9
Caribe Sur	7	1.7
Bluefields	7	1.7
NICARAGUA	424	100.0

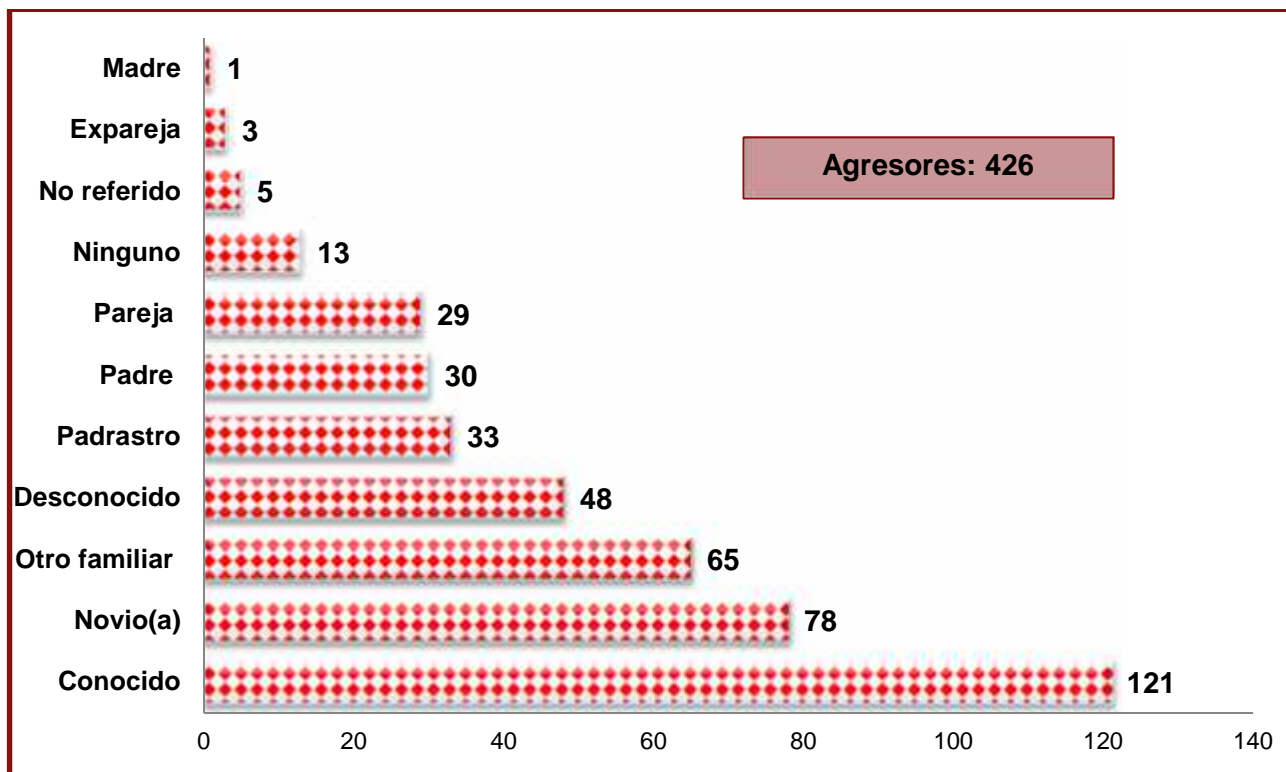
Fuente: Departamento de Estadísticas-Instituto de Medicina Legal

Cuadro No. 13
Peritación Médico Legal por Violencia Sexual Según Edad y Sexo
Instituto de Medicina Legal, Nicaragua, Julio 2023

Peritación Médico Legal	Grupos de edad y sexo de personas evaluadas N = 424												Total
	0-12 años		13-17 años		18-38 años		39-59 años		60 a más años		Desconocido		
	M	F	M	F	M	F	M	F	M	F	M	F	
Violencia Sexual	24	125	7	196	5	52	1	10	0	3	0	1	424
TOTALES	149		203		57		11		3		1		

Fuente: Departamento de Estadísticas-Instituto de Medicina Legal

Gráfico No. 4
Peritación Médico Legal por Violencia Sexual según Agresor
Instituto de Medicina Legal, Nicaragua, Julio 2023



Fuente: Departamento de Estadísticas-Instituto de Medicina Legal

***Nota.** La variable "Ninguno" se aplica cuando la persona evaluada no refiere durante la valoración el posible agresor.

2.4 Peritación Médico Legal por Lesiones Psíquicas

En este apartado no se muestra información de las Delegaciones, Waspán, La Concepción y Nandaime, ya que no se dispone de servicio de Psicología o Psiquiatría Forense.

Cuadro No. 14
Peritación por Lesiones Psíquicas según Circunscripciones
Instituto de Medicina Legal, Nicaragua, Julio 2023

Circunscripciones y Delegaciones del IML	No de casos N= 1,759	Porcentaje
Managua	596	33.9
Managua	548	31.2
Ciudad Sandino	26	1.5
Tipitapa	19	1.1
Ticuanatepe	3	0.2
Occidental	297	16.9
Chinandega	162	9.2
León	135	7.7
Las Segovias	190	10.8
Estelí	135	7.7
Ocotal	34	1.9
Somoto	21	1.2
Oriental	152	8.6
Masaya	78	4.4
Carazo	53	3.0
Masatepe	21	1.2
Norte	151	8.6
Jinotega	88	5.0
Matagalpa	63	3.6
Central	139	7.9
Boaco	39	2.2
Juigalpa	34	1.9
San Carlos	27	1.5
Acoyapa	18	1.0
El Rama	13	0.7
Nueva Guinea	8	0.5
Sur	114	6.5
Granada	73	4.2
Rivas	41	2.3
Caribe Norte	89	5.1
Bilwi	64	3.6
Las Minas	25	1.4
Caribe Sur	31	1.8
Bluefields	31	1.8
NICARAGUA	1,759	100.0

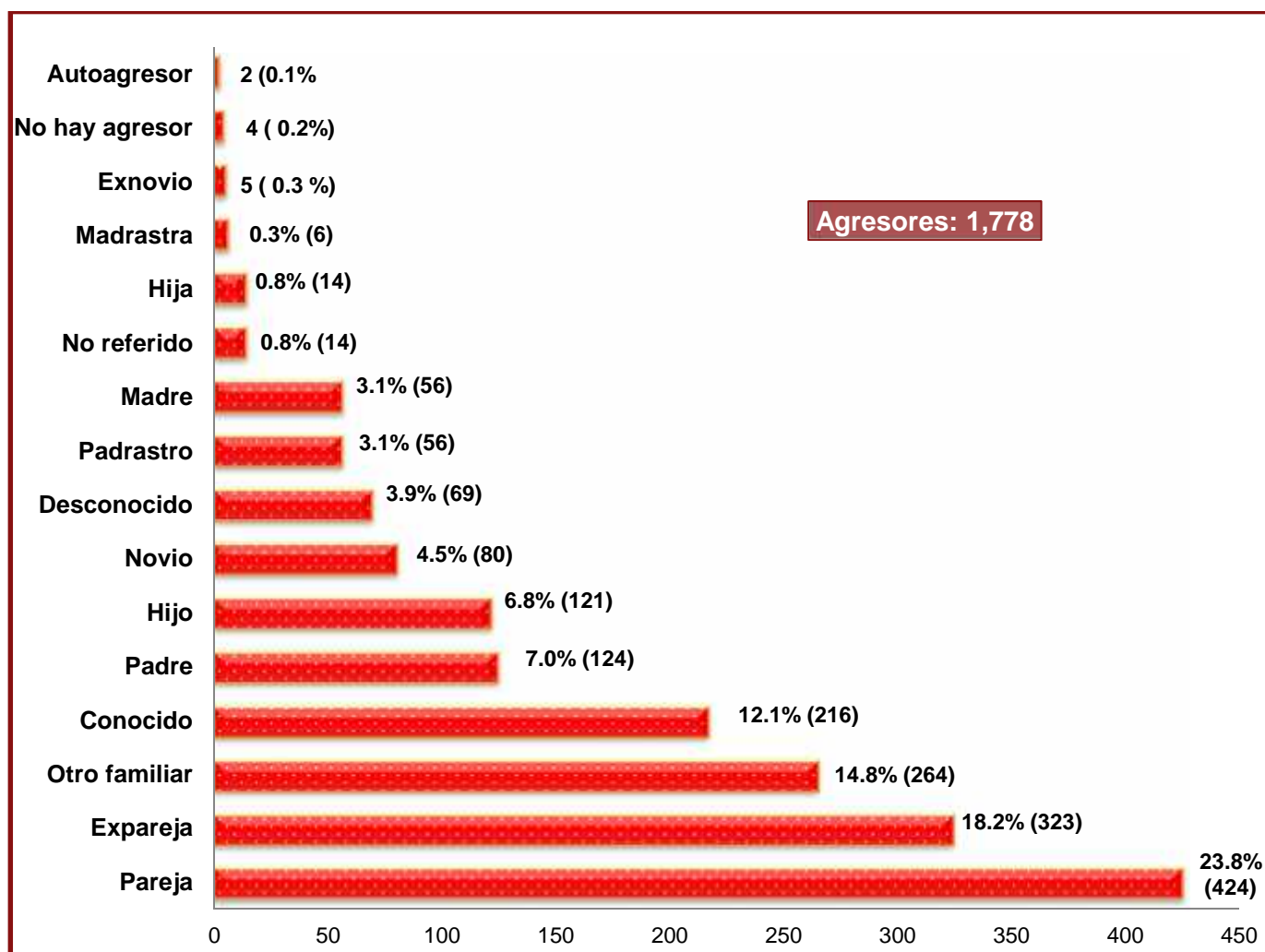
Fuente: Departamento de Estadísticas-Instituto de Medicina Legal

Cuadro No. 15
Peritación Médico Legal por Lesiones Psíquicas Según Edad y Sexo
Instituto de Medicina Legal, Nicaragua, Julio 2023

Peritación Médico Legal	Grupos de edad y sexo de personas evaluadas N = 1,759												Total
	0-12 años		13-17 años		18-38 años		39-59 años		60 a más años		Desconocido		
	M	F	M	F	M	F	M	F	M	F	M	F	
Lesiones Psíquicas	91	210	38	269	24	676	14	320	15	100	1	1	1,759
TOTALES	301		307		700		334		115		2		

Fuente: Departamento de Estadísticas-Instituto de Medicina Legal

Gráfico No. 5
Peritación Médico Legal por Lesiones Psíquicas según Agresor
Instituto de Medicina Legal, Nicaragua, Julio 2023



Fuente: Departamento de Estadísticas-Instituto de Medicina Legal

Nota: En algunos casos hay más de un agresor por lo cual no coincide con el número de valoraciones

2.5 Otros Tipos de Peritación

2.5.1. Determinación del Estado de Salud Física.

Cuadro No. 16

Peritajes Médico-Legales Determinación de Salud Física por Circunscripciones Instituto de Medicina Legal, Nicaragua, Julio 2023

Circunscripciones y Delegaciones del IML	Grupos de edad y sexo N = 1,339												Total	Porcentaje
	0-12 años		13-17 años		18-38 años		39-59 años		60 a más años		Desconocido			
	M	F	M	F	M	F	M	F	M	F	M	F		
Norte	1	0	11	1	212	7	59	2	7	0	0	0	300	22.4
Matagalpa	1	0	4	1	102	5	32	2	4	0	0	0	151	11.3
Jinotega	0	0	7	0	110	2	27	0	3	0	0	0	149	11.1
Occidental	0	0	14	3	169	5	38	2	1	2	0	0	234	17.5
Chinandega	0	0	5	1	105	1	20	1	1	1	0	0	135	10.1
León	0	0	9	2	64	4	18	1	0	1	0	0	99	7.4
Oriental	0	0	3	0	119	5	24	2	4	0	0	0	157	11.7
Masaya	0	0	1	0	55	1	13	1	3	0	0	0	74	5.5
Carazo	0	0	1	0	54	3	10	1	1	0	0	0	70	5.2
Masatepe	0	0	1	0	9	1	1	0	0	0	0	0	12	0.9
La Concepción	0	0	0	0	1	0	0	0	0	0	0	0	1	0.1
Las Segovias	1	1	3	0	113	9	28	0	2	0	0	0	157	11.7
Estelí	1	1	2	0	41	7	16	0	2	0	0	0	70	5.2
Ocotal	0	0	0	0	47	2	11	0	0	0	0	0	60	4.5
Somoto	0	0	1	0	25	0	1	0	0	0	0	0	27	2.0
Central	0	0	3	0	103	5	32	3	5	0	0	0	151	11.3
Juigalpa	0	0	2	0	38	4	13	1	1	0	0	0	59	4.4
San Carlos	0	0	0	0	28	0	9	1	2	0	0	0	40	3.0
Nueva Guinea	0	0	1	0	19	0	4	0	1	0	0	0	25	1.9
Boaco	0	0	0	0	13	0	2	0	0	0	0	0	15	1.1
El Rama	0	0	0	0	4	0	3	1	0	0	0	0	8	0.6
Acoyapa	0	0	0	0	1	1	1	0	1	0	0	0	4	0.3
Managua	1	0	3	1	59	22	32	11	9	0	3	0	141	10.5
Managua	1	0	3	1	52	19	30	10	8	0	3	0	127	9.5
Ciudad Sandino	0	0	0	0	7	1	2	0	1	0	0	0	11	0.8
Tipitapa	0	0	0	0	0	2	0	1	0	0	0	0	3	0.2
Sur	0	0	3	0	72	5	28	2	0	3	0	0	113	8.4
Rivas	0	0	0	0	35	3	18	1	0	1	0	0	58	4.3
Granada	0	0	3	0	37	2	9	1	0	2	0	0	54	4.0
Nandaime	0	0	0	0	0	0	1	0	0	0	0	0	1	0.1
Caribe Norte	0	0	8	0	53	5	10	1	3	0	0	0	80	6.0
Las Minas	0	0	4	0	38	1	6	0	3	0	0	0	52	3.9
Bilwi	0	0	4	0	15	4	4	1	0	0	0	0	28	2.1
Caribe Sur	0	0	2	0	3	0	1	0	0	0	0	0	6	0.4
Bluefields	0	0	2	0	3	0	1	0	0	0	0	0	6	0.4
NICARAGUA	3	1	50	5	903	63	252	23	31	5	3	0	1,339	100.0

Fuente: Departamento de Estadísticas-Instituto de Medicina Legal

2.5.2 Determinación de Estado de Salud Mental.

Cuadro No. 17
Peritajes Médico-Legales para Evaluar Estado de Salud Mental según
Circunscripciones, Edad y Sexo
Instituto de Medicina Legal, Nicaragua, Julio 2023

Circunscripciones y Delegaciones del IML	Grupos de edad y sexo N = 69										Totales	
	0-12 años		13-17 años		18-38 años		39-59 años		60 a más años		M	F
	M	F	M	F	M	F	M	F	M	F		
Managua	1	2	3	0	12	4	14	3	2	0	32	9
Managua	1	2	3	0	12	4	14	3	2	0	32	9
Oriental	0	0	0	0	8	0	3	0	0	0	11	0
Masatepe	0	0	0	0	8	0	1	0	0	0	9	0
Masaya	0	0	0	0	0	0	1	0	0	0	1	0
Carazo	0	0	0	0	0	0	1	0	0	0	1	0
Sur	0	0	0	0	2	1	1	0	1	0	4	1
Granada	0	0	0	0	2	0	0	0	1	0	3	0
Rivas	0	0	0	0	0	1	1	0	0	0	1	1
Norte	0	0	0	0	2	0	1	0	0	0	3	0
Jinotega	0	0	0	0	2	0	1	0	0	0	3	0
Central	1	1	0	0	1	1	0	0	0	0	2	2
Boaco	1	1	0	0	0	0	0	0	0	0	1	1
Nueva Guinea	0	0	0	0	1	0	0	0	0	0	1	0
El Rama	0	0	0	0	0	1	0	0	0	0	0	1
Occidental	0	0	0	0	1	0	0	2	1	0	2	2
León	0	0	0	0	1	0	0	2	1	0	2	2
Las Segovias	0	0	0	0	0	1	0	0	0	0	0	1
Somoto	0	0	0	0	0	1	0	0	0	0	0	1
NICARAGUA	2	3	3	0	26	7	19	5	4	0	54	15

Fuente: Departamento de Estadísticas-Instituto de Medicina Legal

Nota: Las delegaciones que no aparecen en el cuadro reportaron cero casos de éste tipo de peritaje durante el mes evaluado.

2.5.3 Determinación de Riesgo de Peligrosidad

Cuadro No. 18
Peritajes Médico-Legales para Evaluar Riesgo de Peligrosidad según
Circunscripciones, Edad y Sexo
Instituto de Medicina Legal, Nicaragua, Julio 2023

Circunscripciones y Delegaciones del IML	Grupos de edad y sexo N = 48										Totales	
	0-12 años		13-17 años		18-38 años		39-59 años		60 a más años			
	M	F	M	F	M	F	M	F	M	F	M	F
Las Segovias	0	0	0	0	16	1	6	1	1	0	23	2
Estelí	0	0	0	0	10	1	4	0	1	0	15	1
Ocotral	0	0	0	0	6	0	2	1	0	0	8	1
Oriental	0	0	0	0	7	0	3	2	0	0	10	2
Masaya	0	0	0	0	4	0	3	0	0	0	7	0
Carazo	0	0	0	0	3	0	0	2	0	0	3	2
Managua	0	0	0	0	3	1	0	1	0	1	3	3
Managua	0	0	0	0	3	1	0	1	0	1	3	3
Sur	0	0	0	0	2	0	2	0	0	0	4	0
Granada	0	0	0	0	2	0	2	0	0	0	4	0
Occidental	0	0	0	0	0	0	1	0	0	0	1	0
Chinandega	0	0	0	0	0	0	1	0	0	0	1	0
NICARAGUA	0	0	0	0	28	2	12	4	1	1	41	7

Fuente: Departamento de Estadísticas-Instituto de Medicina Legal

2.5.4 Determinación de Valoración del Testimonio

Cuadro No. 19
Peritajes Médico – Legales para Evaluar Valoración del Testimonio
Según Edad y Sexo
Instituto de Medicina Legal, Nicaragua, Julio 2023

Circunscripciones y Delegaciones del IML	Grupo de edad y sexo N = 1										Total	
	0-12 años		13-17 años		18-38 años		39-59 años		60 a más años			
	M	F	M	F	M	F	M	F	M	F	M	F
Occidental	0	0	0	0	0	0	0	1	0	0	0	1
Chinandega	0	0	0	0	0	0	0	1	0	0	0	1
NICARAGUA	0	0	0	0	0	0	0	1	0	0	0	1

Fuente: Departamento de Estadísticas-Instituto de Medicina Legal

2.5.5 Determinación de Tutela

Cuadro No. 20
Peritajes Médico-Legales en Tutela según Circunscripciones, Edad y Sexo
Instituto de Medicina Legal, Nicaragua, Julio 2023

Circunscripciones y Delegaciones del IML	Grupos de edad y sexo N = 8											
	0-12 años		13-17 años		18-38 años		39-59 años		60 a más años		TOTAL	
	M	F	M	F	M	F	M	F	M	F	M	F
Managua	0	2	0	1	1	1	0	0	0	0	1	4
Managua	0	2	0	1	1	1	0	0	0	0	1	4
Las Segovias	0	1	0	0	0	1	1	0	0	0	1	2
Somoto	0	1	0	0	0	1	1	0	0	0	1	2
NICARAGUA	0	3	0	1	1	2	1	0	0	0	2	6

Fuente: Departamento de Estadísticas-Instituto de Medicina Legal.

Nota: Las delegaciones que no aparecen en el cuadro reportaron cero casos de este tipo de peritaje durante el mes evaluado.

2.5.6 Determinación de Edad Biológica.

Cuadro No. 21
Peritajes Médico-Legales para determinar Edad Biológica según
Circunscripciones, Edad y Sexo
Instituto de Medicina Legal, Nicaragua, Julio 2023

Circunscripciones y Delegaciones del IML	Grupos de edad y sexo N = 32										Totales	
	0-12 años		13-17 años		18-38 años		39-59 años		60 y más años		M	F
	M	F	M	F	M	F	M	F	M	F	M	F
Managua	2	0	4	0	1	0	0	0	1	0	8	0
Managua	2	0	4	0	1	0	0	0	1	0	8	0
Caribe Norte	0	1	6	1	0	0	0	0	0	0	6	2
Las Minas	0	0	1	0	0	0	0	0	0	0	1	0
Bilwi	0	1	5	0	0	0	0	0	0	0	5	1
Waspán	0	0	0	1	0	0	0	0	0	0	0	1
Norte	0	1	2	3	1	0	0	0	0	0	3	4
Matagalpa	0	0	2	0	0	0	0	0	0	0	2	0
Jinotega	0	1	0	3	1	0	0	0	0	0	1	4
Occidental	0	0	1	1	2	0	0	0	0	0	3	1
León	0	0	0	0	2	0	0	0	0	0	2	0
Chinandega	0	0	1	1	0	0	0	0	0	0	1	1
Las Segovias	0	1	1	0	0	0	0	0	0	0	1	1
Estelí	0	1	1	0	0	0	0	0	0	0	1	1
Oriental	0	0	1	0	0	0	0	0	0	0	1	0
Carazo	0	0	1	0	0	0	0	0	0	0	1	0
Sur	0	0	0	1	0	0	0	0	0	0	0	1
Rivas	0	0	0	1	0	0	0	0	0	0	0	1
Central	0	0	1	0	0	0	0	0	0	0	1	0
Juigalpa	0	0	1	0	0	0	0	0	0	0	1	0
NICARAGUA	2	3	16	6	4	0	0	0	1	0	23	9

Fuente: Departamento de Estadísticas-Instituto de Medicina Legal

Nota: Las delegaciones que no aparecen en el cuadro es porque no registraron éste tipo de peritaje en el período que se evalúa.

3 PERITAJES MEDICO-LEGALES EN PERSONAS FALLECIDAS.

3.1 Peritación Tanatológica.

Cuadro No. 22
Peritación Tanatológica por Circunscripciones
Según Manera de Muerte
Instituto de Medicina Legal, Nicaragua, Julio 2023

Circunscripciones y Delegaciones del IML	Manera de Muerte N = 179					Total	Porcentaje
	Natural	Suicidio	Homicidio	Accidentales	No determinada		
Managua	8	4	12	24	15	63	35.2
Managua	8	4	12	24	15	63	35.2
Occidental	8	1	1	10	0	20	11.2
Chinandega	5	1	1	6	0	13	7.3
León	3	0	0	4	0	7	3.9
Norte	1	1	8	9	0	19	10.6
Matagalpa	0	1	2	8	0	11	6.1
Jinotega	1	0	6	1	0	8	4.5
Central	2	0	3	12	0	17	9.5
Nueva Guinea	1	0	1	2	0	4	2.2
Acoyapa	0	0	0	4	0	4	2.2
Juigalpa	1	0	1	1	0	3	1.7
El Rama	0	0	1	2	0	3	1.7
San Carlos	0	0	0	2	0	2	1.1
Boaco	0	0	0	1	0	1	0.6
Oriental	6	1	1	9	0	17	9.5
Carazo	4	0	0	4	0	8	4.5
Masaya	1	1	0	4	0	6	3.4
La Concepción	1	0	0	1	0	2	1.1
Masatepe	0	0	1	0	0	1	0.6
Sur	2	1	0	9	0	12	6.7
Granada	1	1	0	4	0	6	3.4
Rivas	0	0	0	5	0	5	2.8
Nandaime	1	0	0	0	0	1	0.6
Las Segovias	3	1	1	6	1	12	6.7
Estelí	2	0	1	3	0	6	3.4
Somoto	1	1	0	1	1	4	2.2
Ocotal	0	0	0	2	0	2	1.1
Caribe Norte	3	1	4	4	0	12	6.7
Las Minas	0	1	4	2	0	7	3.9
Bilwi	3	0	0	2	0	5	2.8
Caribe Sur	0	1	3	3	0	7	3.9
Bluefields	0	1	3	3	0	7	3.9
NICARAGUA	33	11	33	86	16	179	100.0

Fuente: Departamento de Estadísticas-Instituto de Medicina Legal

Nota: En las delegaciones forenses de Tipitapa, Ticuantepe y Ciudad Sandino no se realiza peritaje postmortem, los casos son atendidos en la sede Managua. en este periodo que se evalúa. La delegación forense de Waspán no reporto casos en este mes que se evalúa.

Cuadro No. 23
Peritación Tanatológica por Manera de Muerte, Grupos de Edad y Sexo
Instituto de Medicina Legal, Nicaragua, Julio 2023

Manera de Muerte	Grupos de edad y sexo N= 179										Totales	
	0-12 años		13-17 años		18-38 años		39-59 años		60 a más años		M	F
	M	F	M	F	M	F	M	F	M	F		
Accidental	2	3	1	0	38	9	19	1	12	1	72	14
Homicidio	0	0	1	0	17	1	9	0	5	0	32	1
Natural	3	1	7	1	5	1	8	7	0	0	23	10
No Determinada	1	2	0	0	3	0	4	2	3	1	11	5
Suicidio	0	1	1	0	7	0	2	0	0	0	10	1
SUB TOTALES	6	7	10	1	70	11	42	10	20	2	148	31
TOTALES	13		11		81		52		22		179	

Fuente: Departamento de Estadísticas-Instituto de Medicina Legal

Cuadro No. 24
Peritación Tanatológica en Muertes Accidentales
Instituto de Medicina Legal, Nicaragua, Julio 2023

Circunscripciones y Delegaciones del IML	Tipos de Accidentes N = 86			Total	Porcentaje
	Tránsito	Otros accidentes	Laborales		
Managua	22	2	0	24	27.9
Managua	22	2	0	24	27.9
Central	12	0	0	12	14.0
Acoyapa	4	0	0	4	4.7
Nueva Guinea	2	0	0	2	2.3
San Carlos	2	0	0	2	2.3
El Rama	2	0	0	2	2.3
Boaco	1	0	0	1	1.2
Juigalpa	1	0	0	1	1.2
Occidental	6	4	0	10	11.6
Chinandega	3	3	0	6	7.0
León	3	1	0	4	4.7
Oriental	5	4	0	9	10.5
Masaya	2	2	0	4	4.7
Carazo	2	2	0	4	4.7
La Concepción	1	0	0	1	1.2
Sur	8	1	0	9	10.5
Rivas	5	0	0	5	5.8
Granada	3	1	0	4	4.7
Norte	8	1	0	9	10.5
Matagalpa	7	1	0	8	9.3
Jinotega	1	0	0	1	1.2
Las Segovias	5	1	0	6	7.0
Estelí	3	0	0	3	3.5
Ocotal	2	0	0	2	2.3
Somoto	0	1	0	1	1.2
Caribe Norte	2	2	0	4	4.7
Las Minas	2	0	0	2	2.3
Bilwi	0	2	0	2	2.3
Caribe Sur	1	2	0	3	3.5
Bluefields	1	2	0	3	3.5
NICARAGUA	69	17	0	86	100.0

Fuente: Departamento de Estadísticas-Instituto de Medicina Legal

Nota: En las delegaciones forenses de Tipitapa, Ticuantepe y Ciudad Sandino no se realiza peritaje postmortem, los casos son atendidos en la sede Managua. Las delegaciones forenses de: Masatepe, Nandaime y Waspán, no reportaron ningún caso en éste periodo que se evalúa.

Cuadro No. 25
Peritación Tanatológica en Muertes Accidentales según Grupos de Edad y Sexo
Instituto de Medicina Legal, Nicaragua, Julio 2023

Manera de Muerte	Grupos de edad y sexo N = 86										Totales	
	0-12 años		13-17 años		18-38 años		39-59 años		60 a más años		M	F
	M	F	M	F	M	F	M	F	M	F		
Accidente de Tránsito	0	1	0	0	32	8	18	0	9	1	59	10
Otros Accidentes	2	2	1	0	6	1	1	1	3	0	13	4
SUB TOTALES	2	3	1	0	38	9	19	1	12	1	72	14
TOTALES	5		1		47		20		13		86	

Fuente: Departamento de Estadísticas-Instituto de Medicina Legal

Cuadro No. 26
Peritación Tanatológica en Muertes por Accidentes de Tránsito
Según Condición del Fallecido, edad y sexo
Instituto de Medicina Legal, Nicaragua, Julio 2023

Condición del fallecido	Grupos de edad y sexo N = 69											
	0-12 años		13-17 años		18-38 años		39-59 años		60 a más años		Total	
	M	F	M	F	M	F	M	F	M	F	M	F
Conductor de Motocicleta	0	0	0	0	20	1	3	0	4	0	27	1
Peatón	0	0	0	0	3	2	10	0	4	1	17	3
Conductor de vehículo liviano	0	0	0	0	3	0	3	0	1	0	7	0
Pasajero de Motocicleta	0	0	0	0	3	3	1	0	0	0	4	3
Pasajero de vehículo liviano	0	1	0	0	1	1	0	0	0	0	1	2
Conductor de bicicleta	0	0	0	0	1	0	1	0	0	0	2	0
Pasajero de vehículo pesado	0	0	0	0	1	0	0	0	0	0	1	0
conductor de vehículo pesado	0	0	0	0	0	1	0	0	0	0	0	1
SUB TOTALES	0	1	0	0	32	8	18	0	9	1	59	10
TOTALES	1		0		40		18		10		69	

Fuente: Departamento de Estadísticas-Instituto de Medicina Legal

Cuadro No. 27
Peritación Tanatológica por Circunscripción
Manera de Muerte, Homicida en Mujeres por Grupo de Edad
Instituto de Medicina Legal, Nicaragua, Julio 2023

Circunscripciones y Delegaciones del IML	Grupo de edades					Total
	0-12	13-17	18-38	39-59	60 y más	
Managua	0	0	1	0	0	1
Managua	0	0	1	0	0	1
NICARAGUA	0	0	1	0	0	1

Fuente: Departamento de Estadísticas-Instituto de Medicina Legal

Cuadro No. 28
Manera de Muerte Homicida en Mujeres según Agresor
Instituto de Medicina Legal, Nicaragua, Julio 2023

Circunscripciones y Delegaciones del IML	Agresor N = 1		
	Desconocido	Pareja	Total
Managua	1	0	1
Managua	1	0	1
NICARAGUA	1	0	1

Fuente: Departamento de Estadísticas-Instituto de Medicina Legal

4 ANALISIS DE LABORATORIO

Cuadro No. 29
Tipos de Análisis según Área Solicitante
Instituto de Medicina Legal, Nicaragua
Comparativo, Julio 2022-2023

Laboratorio	Área Solicitante							
	Clínica Forense		Patología Forense		Otros		Totales	
	2022	2023	2022	2023	2022	2023	2022	2023
Radiología	172	164	57	0	0	0	229	164
Genética	51	57	0	0	0	0	51	57
Toxicología	21	27	62	60	2	0	85	87
Serología	25	50	3	2	0	0	28	52
Ultrasonidos	1	25	6	1	0	1	7	26
TOTALES	270	323	128	63	2	0	400	386

Fuente: Departamento de Estadísticas-Instituto de Medicina Legal

Cuadro No. 30
Tipos de Peritación en que se tomó Radiografía
Instituto de Medicina Legal, Nicaragua, Julio 2023

Tipo de Peritajes	Número de Casos	Porcentaje
Lesiones	152	92.7
Edad Biológica	9	5.5
Estado de Salud	3	1.8
TOTAL	164	100.0

Fuente: Departamento de Estadísticas-Instituto de Medicina Legal

Cuadro No. 31
Análisis de Etanol en Fallecidos según Manera de Muerte
Instituto de Medicina Legal, Nicaragua, Julio 2023

Manera de Muerte	Resultados de Etanol		Totales	Porcentaje de positividad
	Positivo	Negativo		
Accidente de Tránsito	12	10	22	54.5
No Determinada	2	10	12	16.6
Natural	1	9	10	10.0
Homicida	5	2	7	71.4
Suicida	2	4	6	33.3
Otro Accidente	1	1	2	50.0
TOTAL	23	36	59	39.0

Fuente: Departamento de Estadísticas-Instituto de Medicina Legal

Cuadro No. 32
Peritajes Médico-Legales para determinar Paternidad
Circunscripciones, Edad y Sexo
Instituto de Medicina Legal, Nicaragua, Julio 2023

Circunscripciones y Delegaciones del IML	Grupos de edad y sexo N = 59				Total	Porcentaje
	0-12 años		13-17 años			
	M	F	M	F		
Managua	7	5	0	1	13	22.0
Managua	3	4	0	1	8	13.6
Tipi tapa	2	1	0	0	3	5.1
Ciudad Sandino	2	0	0	0	2	3.4
Central	4	9	0	0	13	22.0
Juigalpa	1	4	0	0	5	8.5
Acoyapa	2	3	0	0	5	8.5
Boaco	1	1	0	0	2	3.4
San Carlos	0	1	0	0	1	1.7
Las Segovias	2	5	2	0	9	15.3
Estelí	2	3	0	0	5	8.5
Ocotal	0	1	2	0	3	5.1
Somoto	0	1	0	0	1	1.7
Oriental	3	3	0	0	6	10.2
Masaya	1	2	0	0	3	5.1
Carazo	2	1	0	0	3	5.1
Occidente	1	3	0	0	4	6.8
León	0	2	0	0	2	3.4
Chinandega	1	1	0	0	2	3.4
Norte	2	1	0	1	4	6.8
Matagalpa	1	0	0	1	2	3.4
Jinotega	1	1	0	0	2	3.4
Sur	3	1	0	0	4	6.8
Rivas	3	0	0	0	3	5.1
Granada	0	1	0	0	1	1.7
Caribe Norte	2	2	0	0	4	6.8
Bilwi	1	0	0	0	1	1.7
Las Minas	1	2	0	0	3	5.1
Caribe Sur	1	1	0	0	2	3.4
Bluefields	1	1	0	0	2	3.4
NICARAGUA	25	30	2	2	59	100.0

Fuente: Departamento de Estadísticas-Instituto de Medicina Legal

Nota: Las delegaciones que no aparecen en el cuadro reportaron cero casos de este tipo de solicitud durante el mes evaluado.

Cuadro No. 33
Análisis de Serología por Violencia Sexual
Instituto de Medicina Legal, Nicaragua, Julio 2023

Determinar presencia de:	Vivos N= 50 (96.2%)		Fallecidos N= 2 (3.8%)		Totales N = 52 (100.0%)	
	Positivo	Negativo	Positivo	Negativo	Positivo	Negativo
Espermatozoides	14 (28.0%)	36 (72.0%)	0	2 (100%)	14 (26.9%)	38 (73.1%)

Fuente: Departamento de Estadísticas-Instituto de Medicina Legal

Cuadro No.34
Análisis de Histopatología
Instituto de Medicina Legal Nicaragua, Julio 2023

Tipo de Estudio	Número de Casos	Porcentaje
En Autopsia	25	96.2
Biopsias	1	3.8
TOTALES	26	100.0

Fuente: Departamento de Estadísticas-Instituto de Medicina Legal



“Humanismo, Ciencia y Tecnología al servicio de la Población y la Justicia”

INSTITUTO DE MEDICINA LEGAL
<https://www.poderjudicial.gob.ni/iml/default.asp>

