



CORTE SUPREMA DE JUSTICIA

INSTITUTO DE MEDICINA LEGAL



Departamento de Estadísticas

BOLETIN ESTADISTICO

AÑO 16 VOLUMEN 177

M
A
Y
O
-
2
0
2
3



Coordinación General:

Doctor Julio C. Espinoza C.
Director General

Generadores de datos:

Peritos del Instituto de Medicina Legal

Procesamiento y análisis de datos

Doctora Gema Romero
Lic. Ma. Gloria Navas
Lic. Modesta Fargas
Lic. Patricia Norori
Sra. Ángela Fuentes
Lic. Teresa Gutiérrez

Contenido

CORTE SUPREMA DE JUSTICIA.....	1
INSTITUTO DE MEDICINA LEGAL.....	1
1. PERICIAS MEDICO-LEGALES, NICARAGUA.....	4
2. PERITACIÓN MEDICO-LEGAL A PERSONAS VIVAS.	9
2.1 Peritación Lesiones Físicas por Violencia fuera de la Familia	9
2.2 Peritación Médico Legal de Lesiones Físicas por Violencia dentro de la Familia ...	11
2.3 Peritación Médico Legal por Violencia Sexual.....	13
2.4 Peritación Médico Legal por Lesiones Psíquicas.....	15
2.5 Otros Tipos de Peritación	17
2.5.1. Determinación del Estado de Salud Física.	17
2.5.2 Determinación de Estado de Salud Mental.....	18
2.5.3 Determinación de Riesgo de Peligrosidad	19
2.5.4 Determinación de Valoración del Testimonio	19
2.5.5 Determinación de Tutela	20
2.5.6 Determinación de Edad Biológica.....	21
3 PERITAJES MEDICO-LEGALES EN PERSONAS FALLECIDAS.	22
3.1 Peritación Tanatológica.....	22
4 ANALISIS DE LABORATORIO.....	27

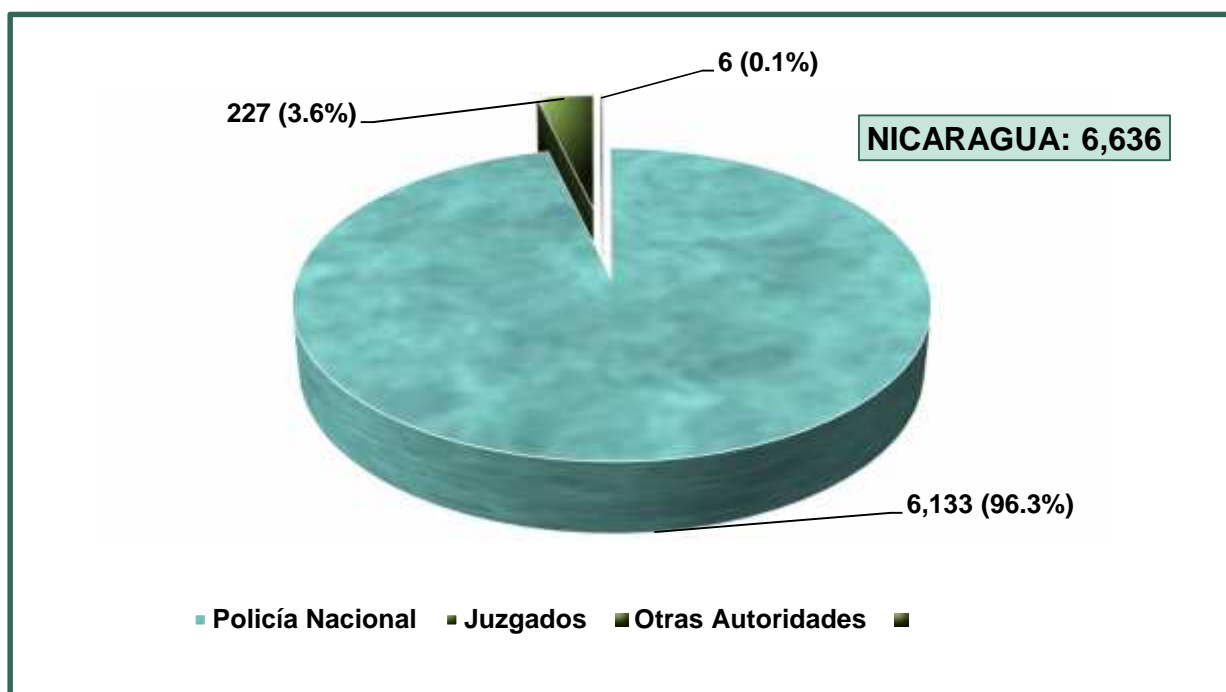
1. PERICIAS MEDICO-LEGALES, NICARAGUA.

Cuadro No.1
Peritación Médico-Legal
Instituto de Medicina Legal, Nicaragua
Comparativo Mayo 2022 - 2023

Peritaciones	No. de casos		Porcentaje	
	2022	2023	2022	2023
A personas vivas	5928	6150	96.9	96.8
A fallecidos	192	204	3.1	3.2
TOTALES	6120	6,354	100.0	100.0

Fuente: Departamento de Estadística-Instituto de Medicina Legal.

Gráfico No. 1
Peritación Médico Legal según Autoridad Solicitante
Instituto de Medicina Legal, Nicaragua, Mayo 2023



Fuente: Departamento de Estadística-Instituto de Medicina Legal.

Nota: "Otras autoridades" corresponde al mínimo de solicitudes como por ej. MITRAB, PDDH.MP, Tribunales, CSJ, MAMLI.

Cuadro No. 2
Peritación Médico-Legal por Tipo de Violencia
Instituto de Medicina Legal, Nicaragua
Comparativo Mayo 2022-2023

Peritaciones	No de casos		Variación	
	2022	2023	Diferencia	Porcentaje
Lesiones Físicas	1799	1999	+200	+11.1
Lesiones Psíquicas	1648	1760	+112	+6.8
Violencia dentro de la familia	731	799	+68	+9.3
Violencia Sexual	470	514	+44	+9.4
Peritación Tanatológica	192	204	+12	+6.3
TOTALES	4,840	5,276	+436	+9.0

Fuente: Departamento de Estadística-Instituto de Medicina Legal.

Cuadro No. 3
Peritación Médico Legal según Sexo y Edad
Instituto de Medicina Legal, Nicaragua, Mayo 2023

Motivo de la Peritación	Grupos de edad y sexo de personas evaluadas												Total	
	0-12 años		13-17 años		18-38 años		39-59 años		60 a más años		Desconocido			
	M	F	M	F	M	F	M	F	M	F	M	F	M	F
Lesiones Físicas	52	46	100	82	641	477	280	201	82	36	1	1	1156	843
Lesiones Psíquicas	101	236	29	285	25	648	16	308	10	102	0	0	181	1579
Violencia dentro de la familia	28	29	15	49	50	392	36	172	7	21	0	0	136	663
Violencia Sexual	28	174	12	209	6	68	1	14	0	2	0	0	47	467
Peritación Tanatológica	6	2	6	1	70	13	56	10	33	7	0	0	171	33
SUB TOTALES	215	487	162	626	792	1598	389	705	132	168	1	1	1691	3585
TOTALES	702		788		2390		1094		300		2		5,276	

Fuente: Departamento de Estadística-Instituto de Medicina Legal.

Cuadro No. 4
Peritación Médico Legal por Circunscripciones
Instituto de Medicina Legal, Nicaragua, Mayo 2023

Circunscripciones y Delegaciones del IML	Lesiones Físicas	Lesiones Psíquicas	Violencia dentro de la familia	Violencia Sexual	Peritación Tanatológica	Total	Porcentaje
Managua	665	556	302	137	58	1718	32.6
Managua	585	525	261	124	58	1553	29.4
Ciudad Sandino	44	21	24	7	0	96	1.8
Tipitapa	26	10	8	3	0	47	0.9
Ticuanetepe	10	0	9	3	0	22	0.4
Occidental	282	258	96	67	22	725	13.7
León	177	120	28	35	9	369	7.0
Chinandega	105	138	68	32	13	356	6.7
Oriental	253	165	101	62	14	595	11.3
Masaya	97	77	46	30	5	255	4.8
Carazo	93	67	39	18	7	224	4.2
Masatepe	53	21	9	9	1	93	1.8
La Concepción	10	0	7	5	1	23	0.4
Las Segovias	178	214	72	50	23	537	10.2
Estelí	99	133	36	27	15	310	5.9
Somoto	63	26	13	10	5	117	2.2
Ocotal	16	55	23	13	3	110	2.1
Central	163	143	72	45	18	441	8.4
San Carlos	28	45	19	20	3	115	2.2
Boaco	37	35	19	11	6	108	2.0
Juigalpa	55	22	14	3	4	98	1.9
El Rama	13	15	10	4	2	44	0.8
Nueva Guinea	18	14	2	5	2	41	0.8
Acoyapa	12	12	8	2	1	35	0.7
Norte	150	149	31	75	34	439	8.3
Matagalpa	89	68	16	40	26	239	4.5
Jinotega	61	81	15	35	8	200	3.8
Sur	176	118	56	28	14	392	7.4
Granada	86	80	33	10	5	214	4.1
Rivas	70	38	13	15	5	141	2.7
Nandaime	20	0	10	3	4	37	0.7
Caribe Norte	113	109	46	38	18	324	6.1
Bilwi	80	59	26	13	6	184	3.5
Las Minas	16	50	14	18	11	109	2.1
Waspán	17	0	6	7	1	31	0.6
Caribe Sur	19	48	23	12	3	105	2.0
Bluefields	19	48	23	12	3	105	2.0
NICARAGUA	1999	1760	799	514	204	5,276	100.0

Fuente: Departamento de Estadísticas-Instituto de Medicina Legal

Cuadro No. 5
Otros Tipos de Peritación Médico Legal
Instituto de Medicina Legal, Nicaragua
Comparativo, Mayo 2022-2023

Motivo del Peritaje	Número de casos		Variaciones	
	2022	2023	Diferencia	Porcentaje
Estado de Salud Física	1121	957	-164	-14.6
Estado de Salud Mental	64	47	-17	-26.6
Riesgo de Peligrosidad	32	31	-1	-3.1
Edad Biológica	31	27	-4	-12.9
Valoración del Testimonio	6	9	+3	+50.0
Tutela	26	7	-19	-73.1
TOTALES	1,280	1,078	-202	-15.8

Fuente: Departamento de Estadísticas-Instituto de Medicina Legal

Cuadro No. 6
Otros Tipos de Peritación Médico Legal según Edad y Sexo
Instituto de Medicina Legal, Nicaragua, Mayo 2023

Motivo de la Peritación	Grupos de edad y sexo de personas evaluadas												Total
	0-12 años		13-17 años		18-38 años		39-59 años		60 a más años		Desconocido		
	M	F	M	F	M	F	M	F	M	F	M	F	
Estado de Salud Física	1	4	31	0	614	56	191	22	36	1	1	0	957
Estado de Salud Mental	1	0	1	0	21	4	10	6	3	1	0	0	47
Peligrosidad	0	0	0	0	23	0	7	1	0	0	0	0	31
Edad Biológica	0	8	13	6	0	0	0	0	0	0	0	0	27
Valoración del Testimonio	0	4	0	3	0	1	0	1	0	0	0	0	9
Tutela	1	3	0	1	0	1	0	0	0	1	0	0	7
SUB TOTALES	3	19	45	10	658	62	208	30	39	3	1	0	1078
TOTALES	22		55		720		238		42		1		

Fuente: Departamento de Estadísticas-Instituto de Medicina Legal

Cuadro No. 7
Otros Tipos de Peritación Médico Legal por Circunscripciones
Instituto de Medicina Legal, Nicaragua, Mayo 2023

Circunscripciones y Delegaciones del IML	Estado de Salud Física	Estado de Salud Mental	Edad Biológica	Riesgo de Peligrosidad	Tutela	Valoración del Testimonio	Total	Porcentaje
Occidental	215	2	0	1	0	1	219	20.3
Chinandega	116	1	0	1	0	1	119	11.0
León	99	1	0	0	0	0	100	9.3
Norte	190	7	6	0	0	0	203	18.8
Matagalpa	125	6	3	0	0	0	134	12.4
Jinotega	65	1	3	0	0	0	69	6.4
Las Segovias	125	2	0	19	2	0	148	13.7
Estelí	55	2	0	17	0	0	74	6.9
Ocotal	45	0	0	2	0	0	47	4.4
Somoto	25	0	0	0	2	0	27	2.5
Central	103	4	2	1	1	2	113	10.5
Juigalpa	43	0	0	1	0	0	44	4.1
Boaco	19	2	0	0	0	0	21	1.9
San Carlos	14	0	1	0	1	2	18	1.7
Nueva Guinea	16	1	0	0	0	0	17	1.6
El Rama	7	1	1	0	0	0	9	0.8
Acoyapa	4	0	0	0	0	0	4	0.4
Managua	64	25	8	5	4	5	111	10.3
Managua	64	25	8	5	4	5	111	10.3
Sur	90	5	1	5	0	0	101	9.4
Granada	47	4	1	5	0	0	57	5.3
Rivas	40	1	0	0	0	0	41	3.8
Nandaime	3	0	0	0	0	0	3	0.3
Oriental	98	1	0	0	0	1	100	9.3
Masaya	69	1	0	0	0	1	71	6.6
Carazo	21	0	0	0	0	0	21	1.9
Masatepe	6	0	0	0	0	0	6	0.6
La Concepción	2	0	0	0	0	0	2	0.2
Caribe Norte	65	1	9	0	0	0	75	7.0
Las Minas	58	0	0	0	0	0	58	5.4
Bilwi	7	1	3	0	0	0	11	1.0
Waspán	0	0	6	0	0	0	6	0.6
Caribe Sur	7	0	1	0	0	0	8	0.7
Bluefields	7	0	1	0	0	0	8	0.7
NICARAGUA	957	47	27	31	7	9	1,078	100.0

Fuente: Departamento de Estadísticas-Instituto de Medicina Legal

2. PERITACIÓN MEDICO-LEGAL A PERSONAS VIVAS.

2.1 Peritación Lesiones Físicas por Violencia fuera de la Familia

Cuadro No. 8
Lesiones Físicas por Violencia fuera de la Familia por Circunscripciones
Instituto de Medicina Legal, Nicaragua, Mayo 2023

Circunscripciones y Delegaciones del IML	Lesiones Físicas N= 1,999					Total	Porcentaje
	Callejera	Vecinal	Accidentes de Tránsito	Otros Accidentes	Riesgo Profesional		
Managua	153	304	191	12	5	665	33.3
Managua	133	256	180	11	5	585	29.3
Ciudad Sandino	10	25	9	0	0	44	2.2
Tipitapa	9	15	2	0	0	26	1.3
Ticuantepe	1	8	0	1	0	10	0.5
Occidental	134	97	49	2	0	282	14.1
León	105	31	39	2	0	177	8.9
Chinandega	29	66	10	0	0	105	5.3
Oriental	43	138	67	4	1	253	12.7
Masaya	23	39	31	3	1	97	4.9
Carazo	15	50	28	0	0	93	4.7
Masatepe	2	44	7	0	0	53	2.7
La Concepción	3	5	1	1	0	10	0.5
Las Segovias	24	78	74	1	1	178	8.9
Estelí	19	42	37	0	1	99	5.0
Somoto	3	26	34	0	0	63	3.2
Ocotal	2	10	3	1	0	16	0.8
Sur	27	96	50	2	1	176	8.8
Granada	13	44	27	2	0	86	4.3
Rivas	13	36	20	0	1	70	3.5
Nandaime	1	16	3	0	0	20	1.0
Central	30	69	64	0	0	163	8.2
Juigalpa	3	17	35	0	0	55	2.8
Boaco	0	25	12	0	0	37	1.9
San Carlos	21	2	5	0	0	28	1.4
Nueva Guinea	5	8	5	0	0	18	0.9
El Rama	0	10	3	0	0	13	0.7
Acoyapa	1	7	4	0	0	12	0.6
Norte	41	60	48	1	0	150	7.5
Matagalpa	26	31	31	1	0	89	4.5
Jinotega	15	29	17	0	0	61	3.1
Caribe Norte	22	71	19	0	1	113	5.7
Bilwi	17	51	11	0	1	80	4.0
Waspán	0	14	3	0	0	17	0.9
Las Minas	5	6	5	0	0	16	0.8
Caribe Sur	4	9	6	0	0	19	1.0
Bluefields	4	9	6	0	0	19	1.0
NICARAGUA	478	922	568	22	9	1,999	100.0

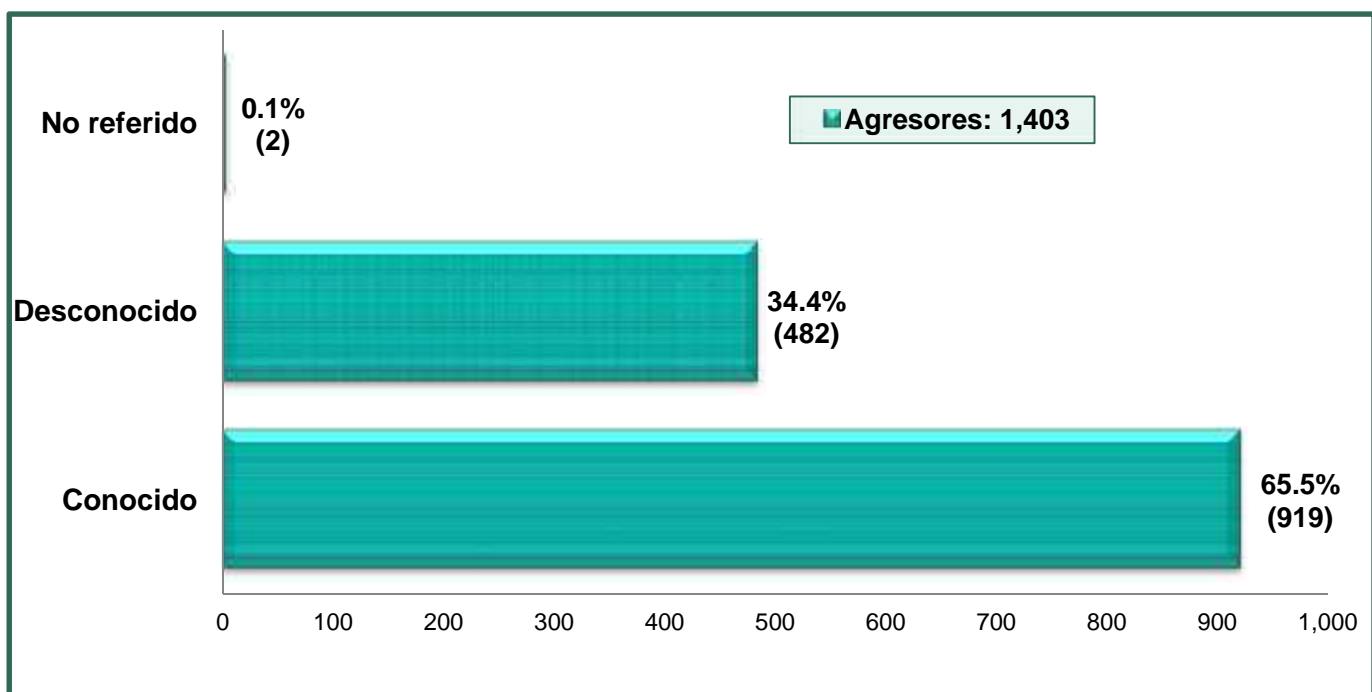
Fuente: Departamento de Estadísticas-Instituto de Medicina Legal

Cuadro No. 9
Lesiones Físicas por Violencia fuera de la Familia según Sexo y Edad
Instituto de Medicina Legal, Nicaragua, Mayo 2023

Peritación de Lesiones Físicas	Grupos de edad y sexo de personas evaluadas												Total
	0-12 años		13-17 años		18-38 años		39-59 años		60 a más años		Desconocido		
	M	F	M	F	M	F	M	F	M	F	M	F	
Vecinal	15	13	46	53	270	264	108	104	32	16	1	0	922
Accidentes de Tránsito	20	22	28	10	196	100	97	48	33	13	0	1	568
Callejera	12	6	25	18	170	109	72	44	16	6	0	0	478
Otros Accidentes	5	5	1	1	1	4	0	4	0	1	0	0	22
Responsabilidad profesional	0	0	0	0	4	0	3	1	1	0	0	0	9
SUB TOTALES	52	46	100	82	641	477	280	201	82	36	1	1	1,999
TOTALES	98		182		1118		481		118		2		

Fuente: Departamento de Estadísticas-Instituto de Medicina Legal

Gráfico No. 2
Peritajes Médico Legales
Lesiones Físicas por Violencia fuera de la Familia según Agresor
Instituto de Medicina Legal, Nicaragua, Mayo 2023



Fuente: Departamento de Estadísticas-Instituto de Medicina Legal

2.2 Peritación Médico Legal de Lesiones Físicas por Violencia dentro de la Familia

Cuadro No. 10
Lesiones Físicas por Violencia dentro de la Familia por Circunscripciones
Instituto de Medicina Legal, Nicaragua, Mayo 2023

Circunscripciones y Delegaciones del IML	De Pareja	Otro Familiar	Tercera Edad	Infanti l	Tota l	Porcentaj e
Managua	161	114	7	20	302	37.8
Managua	140	95	7	19	261	32.7
Ciudad Sandino	13	11	0	0	24	3.0
Ticuantepe	7	2	0	0	9	1.1
Tipitapa	1	6	0	1	8	1.0
Oriental	53	32	0	16	101	12.6
Masaya	19	16	0	11	46	5.8
Carazo	26	12	0	1	39	4.9
Masatepe	5	0	0	4	9	1.1
La Concepción	3	4	0	0	7	0.9
Occidental	53	30	6	7	96	12
Chinandega	39	20	4	5	68	8.5
León	14	10	2	2	28	3.5
Las Segovias	43	23	1	5	72	9.0
Estelí	18	14	1	3	36	4.5
Ocotal	18	4	0	1	23	2.9
Somoto	7	5	0	1	13	1.6
Central	52	10	4	6	72	9.0
Boaco	17	1	0	1	19	2.4
San Carlos	11	6	1	1	19	2.4
Juigalpa	7	3	1	3	14	1.8
El Rama	8	0	2	0	10	1.3
Acoyapa	7	0	0	1	8	1.0
Nueva Guinea	2	0	0	0	2	0.3
Sur	31	21	2	2	56	7.0
Granada	15	15	1	2	33	4.1
Rivas	9	4	0	0	13	1.6
Nandaime	7	2	1	0	10	1.3
Caribe Norte	32	12	2	0	46	5.8
Bilwi	22	3	1	0	26	3.3
Las Minas	7	6	1	0	14	1.8
Waspán	3	3	0	0	6	0.8
Norte	22	8	1	0	31	3.9
Matagalpa	9	6	1	0	16	2.0
Jinotega	13	2	0	0	15	1.9
Caribe Sur	12	10	0	1	23	2.9
Bluefields	12	10	0	1	23	2.9
NICARAGUA	459	260	23	57	799	100.0

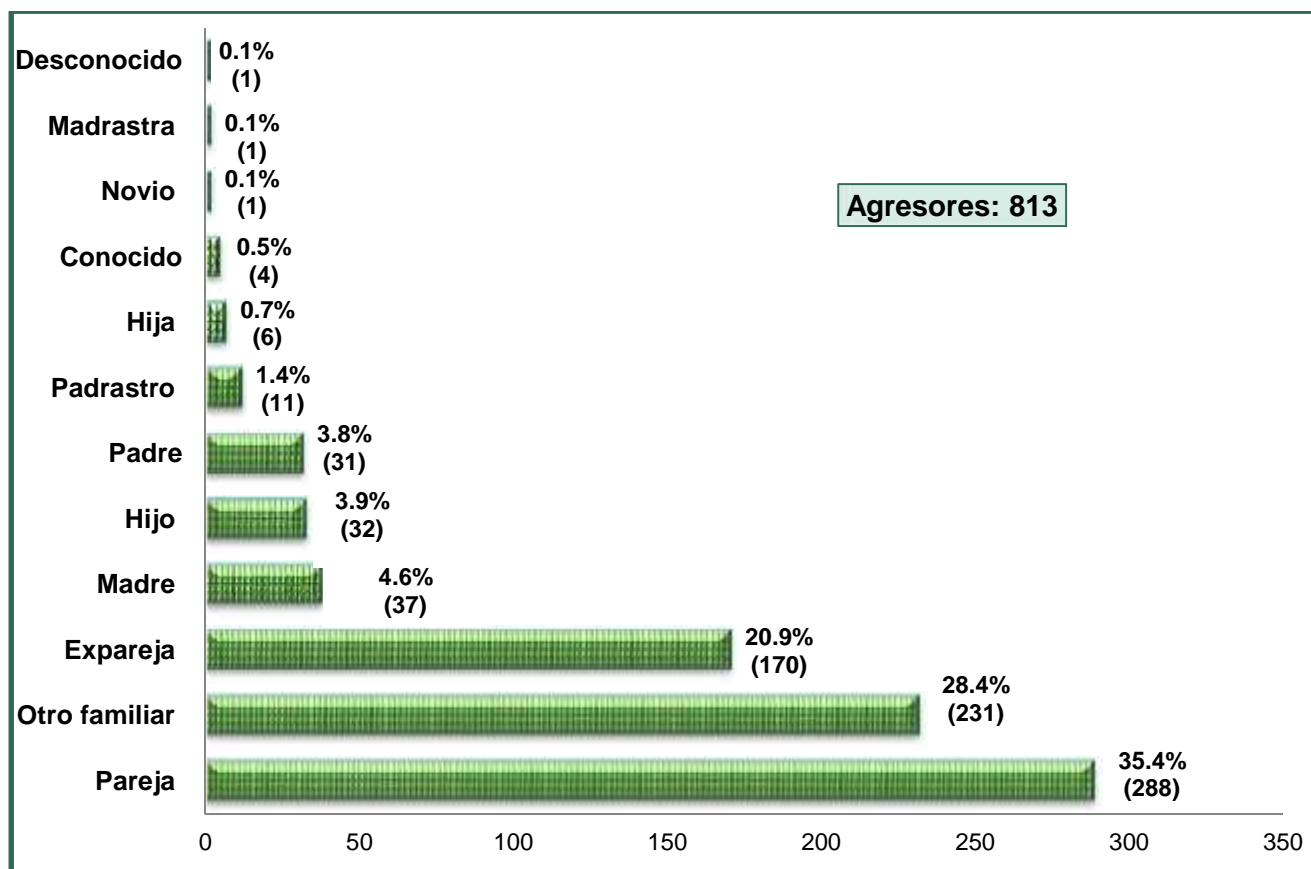
Fuente: Departamento de Estadísticas-Instituto de Medicina Legal

Cuadro No. 11
Lesiones Físicas por Violencia dentro de la Familia
Según Edad y Sexo
Instituto de Medicina Legal, Nicaragua, Mayo 2023

Violencia dentro de la Familia	Grupos de edad y sexo de personas evaluadas N= 799										Total
	0-12 años		13-17 años		18-38 años		39-59 años		60 a más años		
	M	F	M	F	M	F	M	F	M	F	
De Pareja	0	0	0	17	16	308	11	102	1	4	459
Otro Familiar	0	0	15	32	34	84	25	70	0	0	260
Infantil	28	29	0	0	0	0	0	0	0	0	57
Tercera Edad	0	0	0	0	0	0	0	0	6	17	23
SUB TOTALES	28	29	15	49	50	392	36	172	7	21	799
TOTALES	57		64		442		208		28		

Fuente: Departamento de Estadísticas-Instituto de Medicina Legal.

Gráfico No. 3
Peritación de Lesiones Físicas por Violencia dentro de la Familia
Según Agresor
Instituto de Medicina Legal, Nicaragua, Mayo 2023



Fuente: Departamento de Estadísticas-Instituto de Medicina Legal

Nota: En relación con el agresor la variable "Otro familiar" corresponde a primos, tíos, abuelos, etc.

2.3 Peritación Médico Legal por Violencia Sexual

Cuadro No. 12
Peritación Médico Legal por Violencia Sexual por Circunscripciones
Instituto de Medicina Legal, Nicaragua, Mayo 2023

Circunscripciones y Delegaciones del IML	N° de caso N= 514	Porcentaje
Managua	137	26.7
Managua	124	24.1
Ciudad Sandino	7	1.4
Tipitapa	3	0.6
Ticuantepe	3	0.6
Norte	75	14.6
Matagalpa	40	7.8
Jinotega	35	6.8
Occidental	67	13.0
León	35	6.8
Chinandega	32	6.2
Oriental	62	12.1
Masaya	30	5.8
Carazo	18	3.5
Masatepe	9	1.8
La Concepción	5	1.0
Las Segovias	50	9.7
Estelí	27	5.3
Ocotal	13	2.5
Somoto	10	1.9
Central	45	8.8
San Carlos	20	3.9
Boaco	11	2.1
Nueva Guinea	5	1.0
El Rama	4	0.8
Juigalpa	3	0.6
Acoyapa	2	0.4
Caribe Norte	38	7.4
Las Minas	18	3.5
Bilwi	13	2.5
Waspán	7	1.4
Sur	28	5.4
Rivas	15	2.9
Granada	10	1.9
Nandaime	3	0.6
Caribe Sur	12	2.3
Bluefields	12	2.3
NICARAGUA	514	100.0

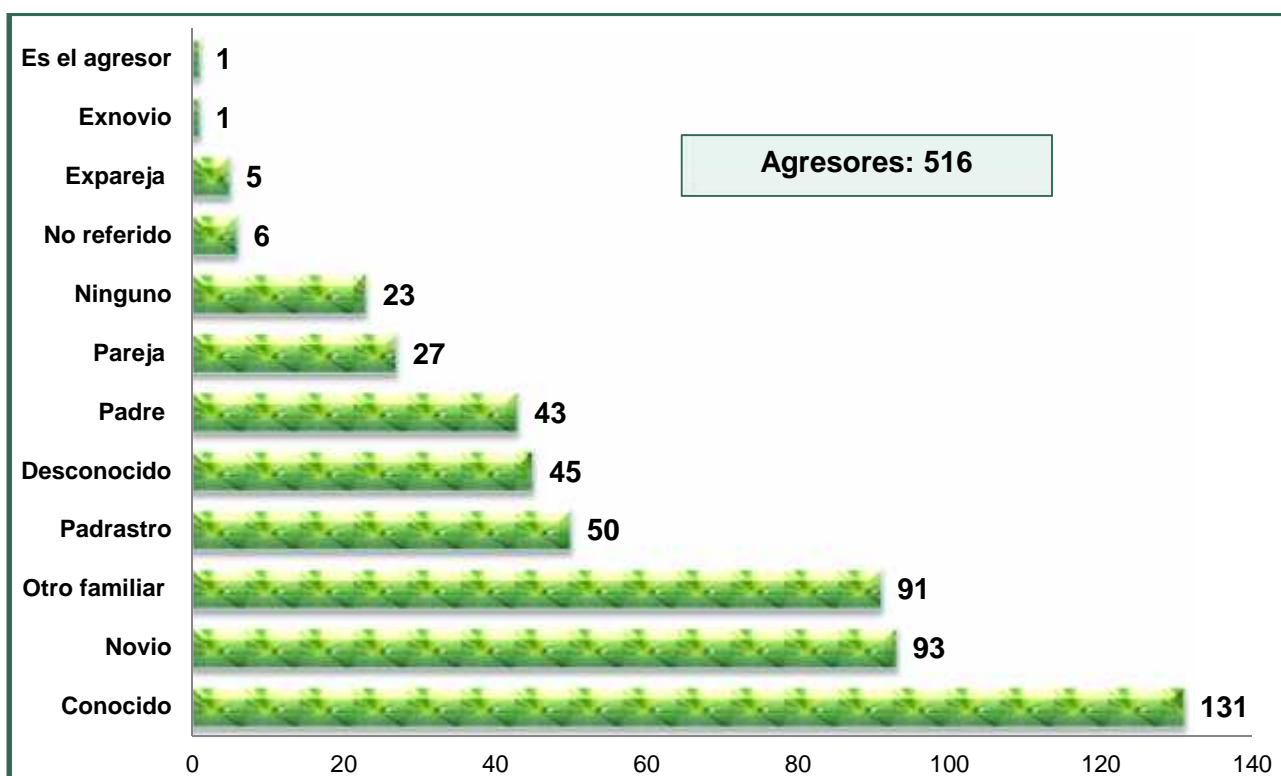
Fuente: Departamento de Estadísticas-Instituto de Medicina Legal

Cuadro No. 13
Peritación Médico Legal por Violencia Sexual Según Edad y Sexo
Instituto de Medicina Legal, Nicaragua, Mayo 2023

Peritación Médico Legal	Grupos de edad y sexo de personas evaluadas N= 514										Total
	0-12 años		13-17 años		18-38 años		39-59 años		60 a más años		
	M	F	M	F	M	F	M	F	M	F	
Violencia Sexual	28	174	12	209	6	68	1	14	0	2	514
TOTALES	202		221		74		15		2		

Fuente: Departamento de Estadísticas-Instituto de Medicina Legal

Gráfico No. 4
Peritación Médico Legal por Violencia Sexual según Agresor
Instituto de Medicina Legal, Nicaragua, Mayo 2023



Fuente: Departamento de Estadísticas-Instituto de Medicina Legal

*Nota. La variable "Ninguno" se aplica cuando la persona evaluada no refiere durante la valoración el posible agresor.

2.4 Peritación Médico Legal por Lesiones Psíquicas

En este apartado no se muestra información de las Delegaciones, Waspán, La Concepción y Nandaime, ya que no se dispone de servicio de Psicología o Psiquiatría Forense.

Cuadro No. 14
Peritación por Lesiones Psíquicas según Circunscripciones
Instituto de Medicina Legal, Nicaragua, Mayo 2023

Circunscripciones y Delegaciones del IML	No de casos N= 1,760	Porcentaje
Managua	556	31.6
Managua	525	29.8
Ciudad Sandino	21	1.2
Tipitapa	10	0.6
Occidental	258	14.7
Chinandega	138	7.8
León	120	6.8
Las Segovias	214	12.2
Estelí	133	7.6
Ocotal	55	3.1
Somoto	26	1.5
Oriental	165	9.4
Masaya	77	4.4
Carazo	67	3.8
Masatepe	21	1.2
Norte	149	8.5
Jinotega	81	4.6
Matagalpa	68	3.9
Central	143	8.1
San Carlos	45	2.6
Boaco	35	2.0
Juigalpa	22	1.3
El Rama	15	0.9
Nueva Guinea	14	0.8
Acoyapa	12	0.7
Sur	118	6.7
Granada	80	4.5
Rivas	38	2.2
Caribe Norte	109	6.2
Bilwi	59	3.4
Las Minas	50	2.8
Caribe Sur	48	2.7
Bluefields	48	2.7
NICARAGUA	1,760	100.0

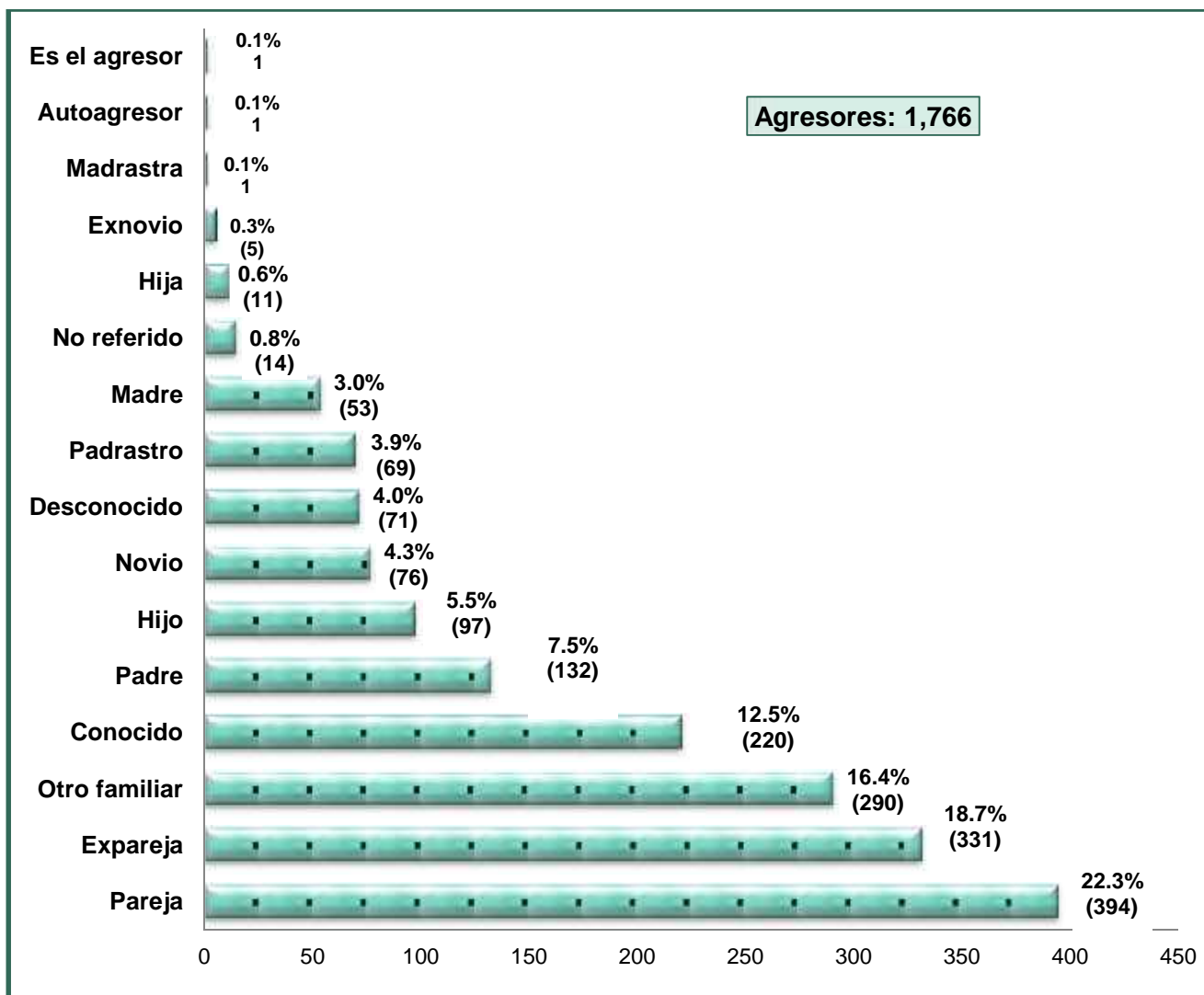
Fuente: Departamento de Estadísticas-Instituto de Medicina Legal

Cuadro No. 15
Peritación Médico Legal por Lesiones Psíquicas Según Edad y Sexo
Instituto de Medicina Legal, Nicaragua, Mayo 2023

Peritación Médico Legal	Grupos de edad y sexo de personas evaluadas N= 1,760										Total
	0-12 años		13-17 años		18-38 años		39-59 años		60 a más años		
	M	F	M	F	M	F	M	F	M	F	
Lesiones Psíquicas	101	236	29	285	25	648	16	308	10	102	1760
TOTALES	337		314		673		324		112		

Fuente: Departamento de Estadísticas-Instituto de Medicina Legal

Gráfico No. 5
Peritación Médico Legal por Lesiones Psíquicas según Agresor
Instituto de Medicina Legal, Nicaragua, Mayo 2023



Fuente: Departamento de Estadísticas-Instituto de Medicina Legal

Nota: En algunos casos hay más de un agresor por lo cual no coincide con el número de valoraciones

2.5 Otros Tipos de Peritación

2.5.1. Determinación del Estado de Salud Física.

Cuadro No. 16

Peritajes Médico-Legales Determinación de Salud Física por Circunscripciones Instituto de Medicina Legal, Nicaragua, Mayo 2023

Circunscripciones y Delegaciones del IML	Grupos de edad y sexo N = 957												Total	Porcentaje
	0-12 años		13-17 años		18-38 años		39-59 años		60 a más años		Desconocido			
	M	F	M	F	M	F	M	F	M	F	M	F		
Occidental	0	0	7	0	138	15	43	5	6	1	0	0	215	22.5
Chinandega	0	0	2	0	73	9	27	2	3	0	0	0	116	12.1
León	0	0	5	0	65	6	16	3	3	1	0	0	99	10.3
Norte	0	0	8	0	119	10	31	6	16	0	0	0	190	19.9
Matagalpa	0	0	3	0	73	9	22	6	12	0	0	0	125	13.1
Jinotega	0	0	5	0	46	1	9	0	4	0	0	0	65	6.8
Las Segovias	0	0	5	0	97	5	16	1	0	0	1	0	125	13.1
Estelí	0	0	2	0	38	4	10	0	0	0	1	0	55	5.7
Ocotral	0	0	2	0	39	1	3	0	0	0	0	0	45	4.7
Somoto	0	0	1	0	20	0	3	1	0	0	0	0	25	2.6
Central	1	3	0	0	66	3	28	2	0	0	0	0	103	10.8
Juigalpa	1	3	0	0	30	1	6	2	0	0	0	0	43	4.5
Boaco	0	0	0	0	8	0	11	0	0	0	0	0	19	2.0
Nueva Guinea	0	0	0	0	10	0	6	0	0	0	0	0	16	1.7
San Carlos	0	0	0	0	10	1	3	0	0	0	0	0	14	1.5
El Rama	0	0	0	0	5	0	2	0	0	0	0	0	7	0.7
Acoyapa	0	0	0	0	3	1	0	0	0	0	0	0	4	0.4
Oriental	0	0	1	0	64	5	21	3	4	0	0	0	98	10.2
Masaya	0	0	0	0	46	3	15	3	2	0	0	0	69	7.2
Carazo	0	0	1	0	12	2	5	0	1	0	0	0	21	2.2
Masatepe	0	0	0	0	5	0	1	0	0	0	0	0	6	0.6
La Concepción	0	0	0	0	1	0	0	0	1	0	0	0	2	0.2
Sur	0	0	3	0	52	2	29	0	4	0	0	0	90	9.4
Granada	0	0	3	0	33	0	11	0	0	0	0	0	47	4.9
Rivas	0	0	0	0	17	2	17	0	4	0	0	0	40	4.2
Nandaime	0	0	0	0	2	0	1	0	0	0	0	0	3	0.3
Caribe Norte	0	1	5	0	45	4	7	1	2	0	0	0	65	6.8
Las Minas	0	1	4	0	42	3	6	1	1	0	0	0	58	6.1
Bilwi	0	0	1	0	3	1	1	0	1	0	0	0	7	0.7
NICARAGUA	1	4	31	0	614	56	191	22	36	1	1	0	957	100.0

Fuente: Departamento de Estadísticas-Instituto de Medicina Legal

2.5.2 Determinación de Estado de Salud Mental.

Cuadro No. 17
Peritajes Médico-Legales para Evaluar Estado de Salud Mental según
Circunscripciones, Edad y Sexo
Instituto de Medicina Legal, Nicaragua, Mayo 2023

Circunscripciones y Delegaciones del IML	Grupos de edad y sexo N= 47										Totales	
	0-12 años		13-17 años		18-38 años		39-59 años		60 a más años			
	M	F	M	F	M	F	M	F	M	F	M	F
Managua	0	0	0	0	9	3	7	4	1	1	17	8
Managua	0	0	0	0	9	3	7	4	1	1	17	8
Norte	0	0	1	0	6	0	0	0	0	0	7	0
Matagalpa	0	0	1	0	5	0	0	0	0	0	6	0
Jinotega	0	0	0	0	1	0	0	0	0	0	1	0
Sur	0	0	0	0	3	0	1	0	1	0	5	0
Granada	0	0	0	0	3	0	1	0	0	0	4	0
Rivas	0	0	0	0	0	0	0	0	1	0	1	0
Central	1	0	0	0	2	0	1	0	0	0	4	0
Boaco	1	0	0	0	1	0	0	0	0	0	2	0
Nueva Guinea	0	0	0	0	0	0	1	0	0	0	1	0
El Rama	0	0	0	0	1	0	0	0	0	0	1	0
Occidental	0	0	0	0	0	0	0	1	1	0	1	1
León	0	0	0	0	0	0	0	0	1	0	1	0
Chinandega	0	0	0	0	0	0	0	1	0	0	0	1
Las Segovias	0	0	0	0	0	1	0	1	0	0	0	2
Estelí	0	0	0	0	0	1	0	1	0	0	0	2
Oriental	0	0	0	0	1	0	0	0	0	0	1	0
Masaya	0	0	0	0	1	0	0	0	0	0	1	0
Caribe Norte	0	0	0	0	0	0	1	0	0	0	1	0
Bilwi	0	0	0	0	0	0	1	0	0	0	1	0
NICARAGUA	1	0	1	0	21	4	10	6	3	1	36	11

Fuente: Departamento de Estadísticas-Instituto de Medicina Legal

Nota: Las delegaciones que no aparecen en el cuadro reportaron cero casos de éste tipo de peritaje durante el mes evaluado.

2.5.3 Determinación de Riesgo de Peligrosidad

Cuadro No. 18
Peritajes Médico-Legales para Evaluar Riesgo de Peligrosidad según
Circunscripciones, Edad y Sexo
Instituto de Medicina Legal, Nicaragua, Mayo 2023

Circunscripciones y Delegaciones del IML	Grupos de edad y sexo N= 31										Totales	
	0-12 años		13-17 años		18-38 años		39-59 años		60 a más años		M	F
	M	F	M	F	M	F	M	F	M	F		
Las Segovias	0	0	0	0	14	0	4	1	0	0	18	1
Estelí	0	0	0	0	13	0	3	1	0	0	16	1
Ocotal	0	0	0	0	1	0	1	0	0	0	2	0
Managua	0	0	0	0	3	0	2	0	0	0	5	0
Managua	0	0	0	0	3	0	2	0	0	0	5	0
Sur	0	0	0	0	4	0	1	0	0	0	5	0
Granada	0	0	0	0	4	0	1	0	0	0	5	0
Occidental	0	0	0	0	1	0	0	0	0	0	1	0
Chinandega	0	0	0	0	1	0	0	0	0	0	1	0
Central	0	0	0	0	1	0	0	0	0	0	1	0
Juigalpa	0	0	0	0	1	0	0	0	0	0	1	0
NICARAGUA	0	0	0	0	23	0	7	1	0	0	30	1

Fuente: Departamento de Estadísticas-Instituto de Medicina Legal

2.5.4 Determinación de Valoración del Testimonio

Cuadro No. 19
Peritajes Médico – Legales para Evaluar Valoración del Testimonio
Según Edad y Sexo
Instituto de Medicina Legal, Nicaragua, Mayo 2023

Circunscripciones y Delegaciones del IML	Grupo de edad y sexo N= 9										Total	
	0-12 años		13-17 años		18-38 años		39-59 años		60 a más años		M	F
	M	F	M	F	M	F	M	F	M	F		
Managua	0	4	0	1	0	0	0	0	0	0	0	5
Managua	0	4	0	1	0	0	0	0	0	0	0	5
Central	0	0	0	0	0	1	0	1	0	0	0	2
San Carlos	0	0	0	0	0	1	0	1	0	0	0	2
Occidental	0	0	0	1	0	0	0	0	0	0	0	1
Chinandega	0	0	0	1	0	0	0	0	0	0	0	1
Oriental	0	0	0	1	0	0	0	0	0	0	0	1
Masaya	0	0	0	1	0	0	0	0	0	0	0	1
NICARAGUA	0	4	0	3	0	1	0	1	0	0	0	9

Fuente: Departamento de Estadísticas-Instituto de Medicina Legal

2.5.5 Determinación de Tutela

Cuadro No. 20
Peritajes Médico-Legales en Tutela según Circunscripciones, Edad y Sexo
Instituto de Medicina Legal, Nicaragua, Mayo 2023

Circunscripciones y Delegaciones del IML	Grupos de edad y sexo N=7										Totales		
	0-12 años		13-17 años		18-38 años		39-59 años		60 a más años				
	M	F	M	F	M	F	M	F	M	F	M	F	
Managua	0	3	0	0	0	0	0	0	0	0	1	0	4
Managua	0	3	0	0	0	0	0	0	0	0	1	0	4
Las Segovias	1	0	0	1	0	0	0	0	0	0	0	1	1
Somoto	1	0	0	1	0	0	0	0	0	0	0	1	1
Central	0	0	0	0	0	1	0	0	0	0	0	0	1
San Carlos	0	0	0	0	0	1	0	0	0	0	0	0	1
NICARAGUA	1	3	0	1	0	1	0	0	0	0	1	1	6

Fuente: Departamento de Estadísticas-Instituto de Medicina Legal.

Nota: Las delegaciones que no aparecen en el cuadro reportaron cero casos de este tipo de peritaje durante los meses evaluados.

2.5.6 Determinación de Edad Biológica.

Cuadro No. 21
Peritajes Médico-Legales para determinar Edad Biológica según
Circunscripciones, Edad y Sexo
Instituto de Medicina Legal, Nicaragua, Mayo 2023

Circunscripciones y Delegaciones del IML	Grupos de edad y sexo N= 27										Totales	
	0-12 años		13-17 años		18-38 años		39-59 años		60 y más años			
	M	F	M	F	M	F	M	F	M	F	M	F
Caribe Norte	0	4	2	3	0	0	0	0	0	0	2	7
Bilwi	0	0	2	1	0	0	0	0	0	0	2	1
Waspán	0	4	0	2	0	0	0	0	0	0	0	6
Managua	0	1	6	1	0	0	0	0	0	0	6	2
Managua	0	1	6	1	0	0	0	0	0	0	6	2
Norte	0	2	4	0	0	0	0	0	0	0	4	2
Matagalpa	0	1	2	0	0	0	0	0	0	0	2	1
Jinotega	0	1	2	0	0	0	0	0	0	0	2	1
Central	0	0	0	2	0	0	0	0	0	0	0	2
San Carlos	0	0	0	1	0	0	0	0	0	0	0	1
El Rama	0	0	0	1	0	0	0	0	0	0	0	1
Sur	0	0	1	0	0	0	0	0	0	0	1	0
Granada	0	0	1	0	0	0	0	0	0	0	1	0
Caribe Sur	0	1	0	0	0	0	0	0	0	0	0	1
Bluefields	0	1	0	0	0	0	0	0	0	0	0	1
NICARAGUA	0	8	13	6	0	0	0	0	0	0	13	14

Fuente: Departamento de Estadísticas-Instituto de Medicina Legal

Nota: Las delegaciones que no aparecen en el cuadro es porque no registraron éste tipo de peritaje en el período que se evalúa.

3 PERITAJES MEDICO-LEGALES EN PERSONAS FALLECIDAS.

3.1 Peritación Tanatológica.

Cuadro No. 22
Peritación Tanatológica por Circunscripciones
Según Manera de Muerte
Instituto de Medicina Legal, Nicaragua, Mayo 2023

Circunscripciones y Delegaciones del IML	Manera de Muerte N = 204					Total	Porcentaje
	Natural	Suicidio	Homicidio	Accidentales	No determinada		
Managua	10	4	6	26	12	58	28.4
Managua	10	4	6	26	12	58	28.4
Norte	6	1	9	17	1	34	16.7
Matagalpa	4	1	7	13	1	26	12.7
Jinotega	2	0	2	4	0	8	3.9
Las Segovias	3	4	5	11	0	23	11.3
Estelí	3	2	3	7	0	15	7.4
Somoto	0	2	0	3	0	5	2.5
Ocotal	0	0	2	1	0	3	1.5
Occidental	5	5	0	12	0	22	10.8
Chinandega	4	4	0	5	0	13	6.4
León	1	1	0	7	0	9	4.4
Central	2	1	2	12	1	18	8.8
Boaco	2	1	0	2	1	6	2.9
Juigalpa	0	0	0	4	0	4	2.0
San Carlos	0	0	0	3	0	3	1.5
Nueva Guinea	0	0	0	2	0	2	1.0
El Rama	0	0	2	0	0	2	1.0
Acoyapa	0	0	0	1	0	1	0.5
Caribe Norte	1	0	8	9	0	18	8.8
Las Minas	1	0	5	5	0	11	5.4
Bilwi	0	0	2	4	0	6	2.9
Waspán	0	0	1	0	0	1	0.5
Oriental	4	2	0	7	1	14	6.9
Carazo	3	1	0	3	0	7	3.4
Masaya	1	0	0	3	1	5	2.5
Masatepe	0	1	0	0	0	1	0.5
La Concepción	0	0	0	1	0	1	0.5
Sur	2	3	1	8	0	14	6.9
Granada	1	2	0	2	0	5	2.5
Rivas	0	0	1	4	0	5	2.5
Nandaime	1	1	0	2	0	4	2.0
Caribe Sur	0	0	2	1	0	3	1.5
Bluefields	0	0	2	1	0	3	1.5
NICARAGUA	33	20	33	103	15	204	100.0

Fuente: Departamento de Estadísticas-Instituto de Medicina Legal

Nota: En las delegaciones forenses de Tipitapa, Ticuantepe y Ciudad Sandino no se realiza peritaje postmortem, los casos son atendidos en la sede Managua. en este periodo que se evalúa.

Cuadro No. 23
Peritación Tanatológica por Manera de Muerte, Grupos de Edad y Sexo
Instituto de Medicina Legal, Nicaragua, Mayo 2023

Manera de Muerte	Grupos de edad y sexo N= 204										Totales	
	0-12 años		13-17 años		18-38 años		39-59 años		60 a más años		M	F
	M	F	M	F	M	F	M	F	M	F		
Accidental	5	1	3	0	39	8	25	5	14	3	86	17
Homicidio	0	1	1	0	16	3	7	1	2	2	26	7
Natural	1	0	0	0	1	0	14	4	12	1	28	5
Suicidio	0	0	2	1	10	0	6	0	1	0	19	1
No Determinada	0	0	0	0	4	2	4	0	4	1	12	3
SUB TOTALES	6	2	6	1	70	13	56	10	33	7	171	33
TOTALES	8		7		83		66		40		204	

Fuente: Departamento de Estadísticas-Instituto de Medicina Legal

Cuadro No. 24
Peritación Tanatológica en Muertes Accidentales
Instituto de Medicina Legal, Nicaragua, Mayo 2023

Circunscripciones y Delegaciones del IML	Tipos de Accidentes N= 103			Total	Porcentaje
	Tránsito	Otros accidentes	Laborales		
Managua	22	4	0	26	25.2
Managua	22	4	0	26	25.2
Norte	15	2	0	17	16.5
Matagalpa	11	2	0	13	12.6
Jinotega	4	0	0	4	3.9
Central	11	1	0	12	11.7
Juigalpa	4	0	0	4	3.9
San Carlos	3	0	0	3	2.9
Boaco	2	0	0	2	1.9
Nueva Guinea	1	1	0	2	1.9
Acoyapa	1	0	0	1	1.0
Occidental	9	3	0	12	11.7
León	6	1	0	7	6.8
Chinandega	3	2	0	5	4.9
Las Segovias	8	3	0	11	10.7
Estelí	5	2	0	7	6.8
Somoto	2	1	0	3	2.9
Ocotal	1	0	0	1	1.0
Caribe Norte	7	1	1	9	8.7
Las Minas	4	1	0	5	4.9
Bilwi	3	0	1	4	3.9
Sur	6	2	0	8	7.8
Rivas	4	0	0	4	3.9
Granada	1	1	0	2	1.9
Nandaime	1	1	0	2	1.9
Oriental	3	4	0	7	6.8
Masaya	2	1	0	3	2.9
Carazo	1	2	0	3	2.9
La Concepción	0	1	0	1	1.0
Caribe Sur	0	1	0	1	1.0
Bluefields	0	1	0	1	1.0
NICARAGUA	81	21	1	103	100.0

Fuente: Departamento de Estadísticas-Instituto de Medicina Legal

Nota: En las delegaciones forenses de Tipitapa, Ticuantepe y Ciudad Sandino no se realiza peritaje postmortem, los casos son atendidos en la sede Managua. Las delegaciones forenses de: El Rama, Waspán y Masatepe, no reportaron ningún caso en éste periodo que se evalúa.

Cuadro No. 25
Peritación Tanatológica en Muertes Accidentales según Grupos de Edad y Sexo
Instituto de Medicina Legal, Nicaragua, Mayo 2023

Manera de Muerte	Grupos de edad y sexo N= 103										Totales	
	0-12 años		13-17 años		18-38 años		39-59 años		60 a más años		M	F
	M	F	M	F	M	F	M	F	M	F		
Accidente de Tránsito	2	1	3	0	32	7	18	5	10	3	65	16
Otros Accidentes	3	0	0	0	7	1	6	0	4	0	20	1
Accidente Laboral	0	0	0	0	0	0	1	0	0	0	1	0
SUB TOTALES	5	1	3	0	39	8	25	5	14	3	86	17
TOTALES	6		3		47		30		17		103	

Fuente: Departamento de Estadísticas-Instituto de Medicina Legal

Cuadro No. 26
Peritación Tanatológica en Muertes por Accidentes de Tránsito
Según Condición del Fallecido, edad y sexo
Instituto de Medicina Legal, Nicaragua, Mayo 2023

Condición del fallecido	Grupos de edad y sexo N= 81										Total	
	0-12 años		13-17 años		18-38 años		39-59 años		60 a más años		M	F
	M	F	M	F	M	F	M	F	M	F		
Conductor de Motocicleta	0	0	2	0	20	1	7	0	1	0	30	1
Peatón	1	1	0	0	7	2	4	0	5	2	17	5
Pasajero de vehículo liviano	1	0	0	0	3	3	2	2	1	1	7	6
Pasajero de Motocicleta	0	0	0	0	0	1	4	1	0	0	4	2
Conductor de vehículo liviano	0	0	0	0	0	0	1	0	2	0	3	0
Conductor de vehículo pesado	0	0	0	0	1	0	0	0	1	0	2	0
Conductor de bicicleta	0	0	0	0	0	0	0	1	0	0	0	1
Pasajero de bicicleta	0	0	0	0	0	0	0	1	0	0	0	1
Sin datos	0	0	1	0	0	0	0	0	0	0	1	0
Pasajero de vehículo pesado	0	0	0	0	1	0	0	0	0	0	1	0
SUB TOTALES	2	1	3	0	32	7	18	5	10	3	65	16
TOTALES	3		3		39		23		13		81	

Fuente: Departamento de Estadísticas-Instituto de Medicina Legal

Cuadro No. 27
Peritación Tanatológica por Circunscripción
Manera de Muerte, Homicida en Mujeres por Grupo de Edad
Instituto de Medicina Legal, Nicaragua, Mayo 2023

Circunscripciones y Delegaciones del IML	Grupo de edades N=7				Total
	0-12 años	18-38 años	39-59 años	60 y más años	
Caribe Norte	0	1	0	1	2
Las Minas	0	0	0	1	1
Waspán	0	1	0	0	1
Norte	1	0	1	0	2
Matagalpa	1	0	1	0	2
Las Segovias	0	1	0	0	1
Estelí	0	1	0	0	1
Sur	0	0	0	1	1
Rivas	0	0	0	1	1
Managua	0	1	0	0	1
Managua	0	1	0	0	1
NICARAGUA	1	3	1	2	7

Fuente: Departamento de Estadísticas-Instituto de Medicina Legal

Cuadro No. 28
Manera de Muerte Homicida en Mujeres según Agresor
Instituto de Medicina Legal, Nicaragua, Mayo 2023

Circunscripciones y Delegaciones del IML	Agresor				Total
	Desconocido	Conocido	Otro familiar	Pareja	
Caribe Norte	0	1	0	1	2
Las Minas	0	1	0	0	1
Waspán	0	0	0	1	1
Norte	0	0	2	0	2
Matagalpa	0	0	2	0	2
Las Segovias	0	0	0	1	1
Estelí	0	0	0	1	1
Sur	0	1	0	0	1
Rivas	0	1	0	0	1
Managua	1	0	0	0	1
Managua	1	0	0	0	1
NICARAGUA	1	2	2	2	7

Fuente: Departamento de Estadísticas-Instituto de Medicina Legal

4 ANALISIS DE LABORATORIO

Cuadro No. 29
Tipos de Análisis según Área Solicitante
Instituto de Medicina Legal, Nicaragua
Comparativo, Mayo 2022-2023

Laboratorio	Área Solicitante							
	Clínica Forense		Patología Forense		Otros		Totales	
	2022	2023	2022	2023	2022	2023	2022	2023
Radiología	152	157	27	0	0	0	179	157
Toxicología	28	15	38	52	3	2	69	69
Genética	60	49	0	0	0	0	60	49
Serología	35	39	1	0	0	0	36	39
Ultrasonidos	2	1	0	0	0	0	2	1
TOTALES	277	261	66	52	3	2	346	315

Fuente: Departamento de Estadísticas-Instituto de Medicina Legal

Cuadro No. 30
Tipos de Peritación en que se tomó Radiografía
Instituto de Medicina Legal, Nicaragua, Mayo 2023

Tipo de Peritajes	Número de Casos: 156	Porcentaje
Lesiones	146	93.0
Edad Biológica	10	6.4
Estado de Salud	1	0.6
TOTAL	157	100.0

Fuente: Departamento de Estadísticas-Instituto de Medicina Legal

Cuadro No. 31
Tipos de Peritación en que se tomó Ultrasonido
Instituto de Medicina Legal, Nicaragua, Mayo 2023

Tipo de Peritajes	Número de Casos:	Porcentaje
Estado de Salud	1	100.0
Total	1	100.0

Fuente: Departamento de Estadísticas-Instituto de Medicina Legal

Cuadro No. 32
Análisis de Etanol en Fallecidos según Manera de Muerte
Instituto de Medicina Legal, Nicaragua, Mayo 2023

Manera de Muerte	Resultados de Etanol		Totales	Porcentaje de positividad
	Positivo	Negativo		
Suicidio	2	1	3	66.7
Homicida	4	2	6	66.7
No Determinada	4	3	7	57.1
Accidente de Tránsito	7	19	26	26.9
Natural	0	11	11	0.0
TOTAL	17	36	53	32.1

Fuente: Departamento de Estadísticas-Instituto de Medicina Legal

Cuadro No. 33
Peritajes Médico-Legales para determinar Paternidad
Circunscripciones, Edad y Sexo
Instituto de Medicina Legal, Nicaragua, Mayo 2023

Circunscripciones y Delegaciones del IML	Grupos de edad y sexo N= 49						Total	Porcentaje
	0-12 años		13-17 años		18-38 años			
	M	F	M	F	M	F		
Central	5	3	0	0	0	0	8	16.3
Juigalpa	3	2	0	0	0	0	5	10.2
Nueva Guinea	1	0	0	0	0	0	1	2.0
El Rama	0	1	0	0	0	0	1	2.0
San Carlos	1	0	0	0	0	0	1	2.0
Managua	4	3	0	0	0	0	7	14.3
Managua	4	2	0	0	0	0	6	12.2
Tipi tapa	0	1	0	0	0	0	1	2.0
Occidente	3	3	0	0	1	0	7	14.3
Chinandega	1	3	0	0	1	0	5	10.2
León	2	0	0	0	0	0	2	4.1
Oriental	1	4	1	0	0	0	6	12.2
Masaya	0	2	1	0	0	0	3	6.1
Carazo	1	2	0	0	0	0	3	6.1
Norte	2	3	0	0	0	0	5	10.2
Jinotega	1	2	0	0	0	0	3	6.1
Matagalpa	1	1	0	0	0	0	2	4.1
Sur	4	1	0	0	0	0	5	10.2
Rivas	3	1	0	0	0	0	4	8.2
Granada	1	0	0	0	0	0	1	2.0
Caribe Norte	1	4	0	0	0	0	5	10.2
Bilwi	1	2	0	0	0	0	3	6.1
Las Minas	0	2	0	0	0	0	2	4.1
Las Segovias	3	1	0	0	0	0	4	8.2
Estelí	3	0	0	0	0	0	3	6.1
Somoto	0	1	0	0	0	0	1	2.0
Caribe Sur	1	1	0	0	0	0	2	4.1
Bluefields	1	1	0	0	0	0	2	4.1
NICARAGUA	24	23	1	0	1	0	49	100.0

Fuente: Departamento de Estadísticas-Instituto de Medicina Legal

Nota: Las delegaciones que no aparecen en el cuadro reportaron cero casos de este tipo de solicitud durante el mes evaluado.

Cuadro No. 34
Análisis de Serología por Violencia Sexual
Instituto de Medicina Legal, Nicaragua, Mayo 2023

Determinar presencia de:	Vivos N= 39 (100%)		Fallecidos N= 0 (0.0%)		Totales N=39 (100%)	
	Positivo	Negativo	Positivo	Negativo	Positivo	Negativo
Espermatozoides	9 (23.1%)	30 (76.9%)	0	0	9 (23.1%)	30 (76.9%)

Fuente: Departamento de Estadísticas-Instituto de Medicina Legal

Cuadro No.35
Análisis de Histopatología
Instituto de Medicina Legal Nicaragua, Mayo 2023

Tipo de Estudio	Número	Porcentaje
En Autopsia	20	95.2
Biopsias	1	4.8
TOTALES	21	100.0

Fuente: Departamento de Estadísticas-Instituto de Medicina Legal



“Humanismo, Ciencia y Tecnología al servicio de la Población y la Justicia”

INSTITUTO DE MEDICINA LEGAL
<https://www.poderjudicial.gob.ni/iml/default.asp>

