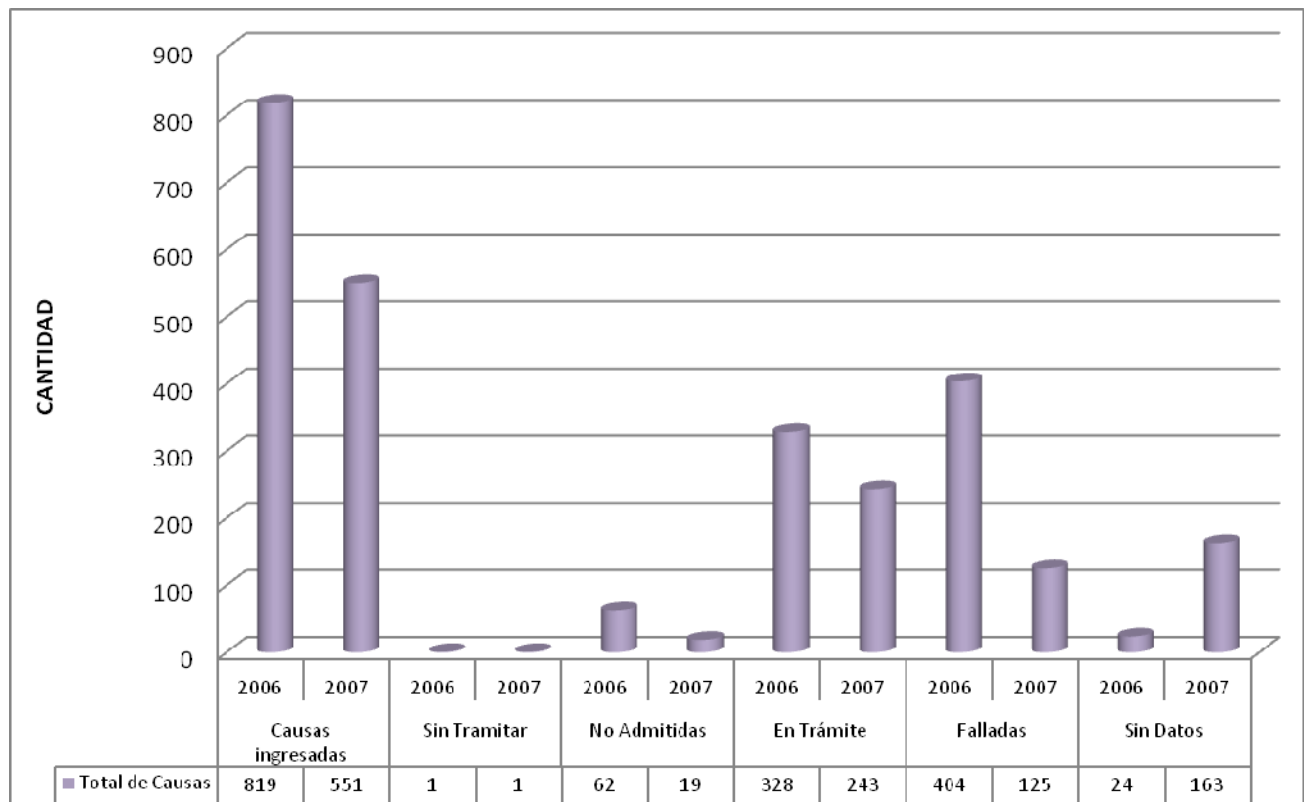


## DEPARTAMENTO DE NARCOACTIVIDAD

**GRAFICOS ESTADISTICOS DE LOS AÑOS 2006 Y 2007 RELACIONADOS A CAUSAS POR DELITOS DE LA LEY 285 "LEY DE ESTUPEFACIENTES, PSICOTROPICOS Y OTRAS SUSTANCIAS CONTROLADAS, LAVADO DE DINERO Y ACTIVOS PROVENIENTES DE ACTIVIDADES ILICITAS".**

### CAUSAS

**TABLA COMPARATIVA DEL TOTAL DE CAUSAS CON DELITOS DE LA LEY 285 INGRESADAS EN LOS AÑOS 2006 Y 2007, A NIVEL NACIONAL.**



**Gráfico 1: Total de Causas con Delitos de la Ley 285 ingresadas en los Juzgados de Distrito Penal por año y estado en que se encuentra el Proceso.**

## DEPARTAMENTO DE NARCOACTIVIDAD

**TOTAL DE CAUSAS CON DELITOS DE LA LEY 285 INGRESADAS EN LOS AÑOS 2006 Y 2007, POR CIRCUNSCRIPCIÓN.**

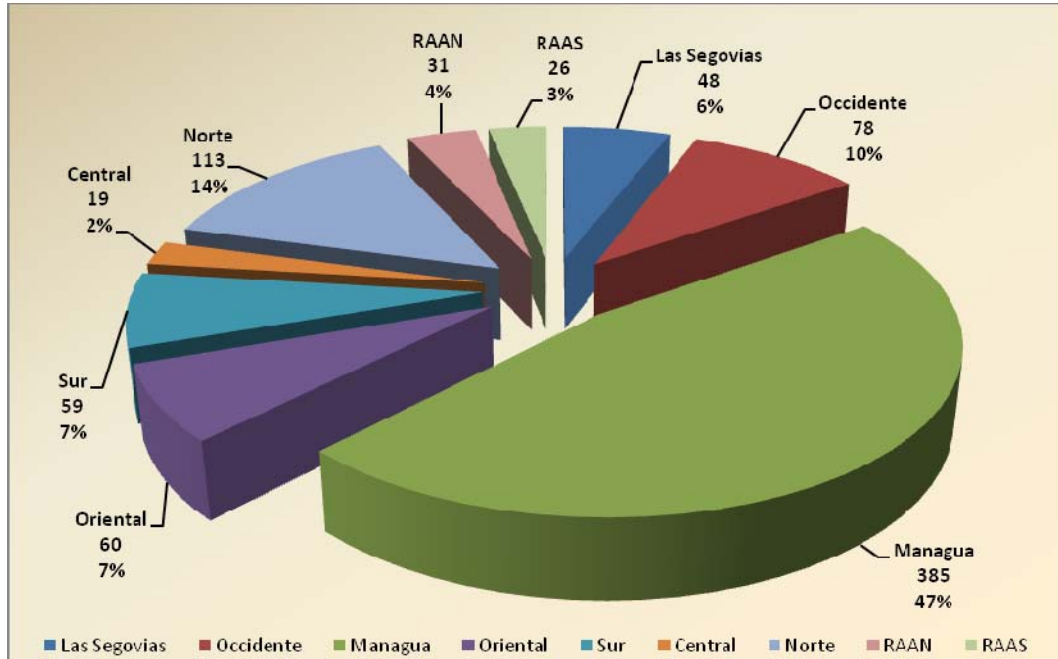


Gráfico 2: Total de Causas con Delitos de la Ley 285 ingresadas en el año 2006 en los Juzgados de Distrito Penal por Circunscripción.

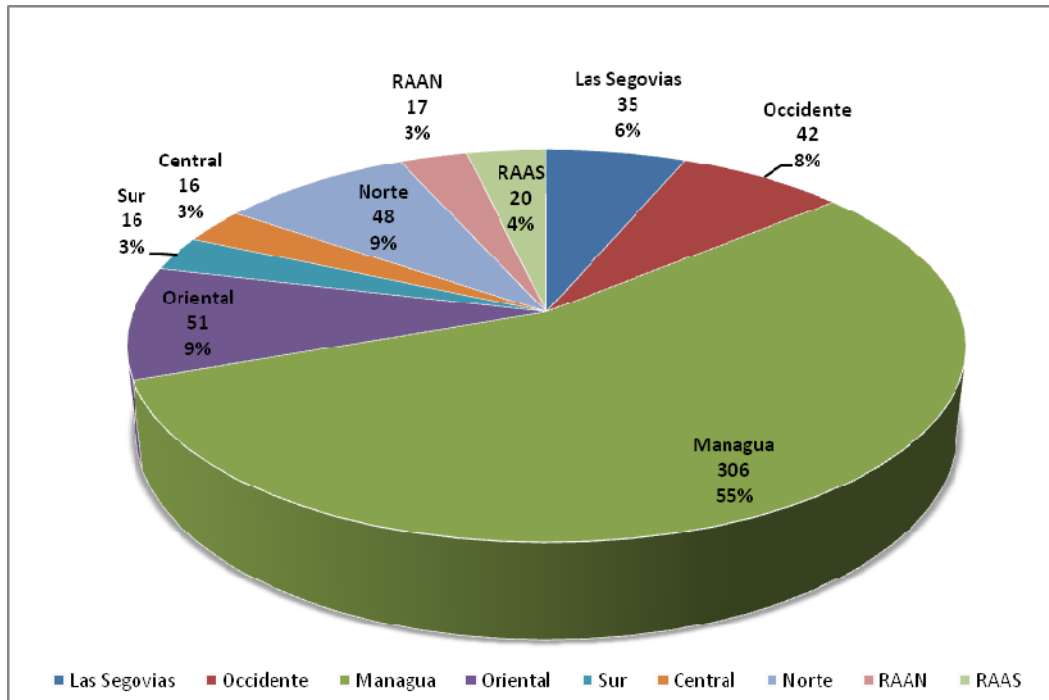


Gráfico 3: Total de Causas con Delitos de la Ley 285 ingresadas en el año 2007 en los Juzgados de Distrito Penal por Circunscripción.