

INSTITUTO DE MEDICINA LEGAL

Dirección de Regulación y Registros Periciales
Departamento de Estadísticas

BOLETÍN ESTADÍSTICO MENSUAL



Poder Judicial
Corte Suprema de Justicia

Año

VOLUMEN 32



**AGOSTO
2011**

Director General

Dr. Zacarías Duarte Castellón

Subdirector General

Dr. Julio Espinoza Castro

Dirección de Regulación y Registros Periciales

Dra. Ernestina Cuadra Rocha

Dirección de Desarrollo Institucional

Dra. Verónica Acevedo Pastora

Dirección de Docencia y Calidad

Dr. Humberto Pulido Castro

Responsable de Estadísticas

Dra. Gema Romero

Analistas de Datos Estadísticos

Ing. Gloria Osorno López
Sra. Serena Abdalah
Sra. Modesta Fargas

Dirección Técnica y Edición

Dra. Ernestina Cuadra Rocha
Dra. Gema Romero

Generación de Datos

Peritos Forenses IML



CONTENIDO

		Página
1	Peritajes Forenses Nicaragua, Agosto 2011	4
2	Peritajes Médico legales Clínicos	4
2.1	Peritajes a sobrevivientes de Violencia	7
2.2	Peritajes por Violencia Comunitaria	8
2.3	Peritajes por Violencia Intrafamiliar	9
2.4	Peritajes por Violencia Sexual	11
2.5	Peritajes por Violencia Psíquica	12
2.6	Peritajes a personas Privadas de libertad	13
3	Peritajes Médico legales Post-mortem	14
4	Peritajes y Exámenes de Laboratorio	16
5	Conclusiones	17

1. PERITAJES MEDICO-LEGALES NICARAGUA.

Durante el mes de Agosto del 2011 se realizó un total de 5,349 peritajes médico-legales, con un descenso global de 242 pericias en relación a Agosto del 2010 (Cuadro No. 1). Se observa el descenso a expensas de las valoraciones a personas vivas de manera específica. Se realizó 4.927 peritajes personales, con una relación de atención a 1 persona fallecida por cada 30 personas vivas.

Cuadro No. 1
Peritajes Médico-Legales Totales
Instituto de Medicina Legal, Nicaragua
Comparativo Agosto 2010-2011

Peritajes	No. de Casos		%	
	2010	2011	2010	2011
A Personas Vivas	4898	4772	87,6	89,2
A Fallecidos	147	155	2,6	2,9
Análisis de Laboratorio	546	422	9,8	7,9
TOTALES	5591	5349	100	100

Fuente: Departamento de Estadística- Instituto de Medicina Legal.

2. PERITAJES MEDICO LEGALES A PERSONAS VIVAS.

Cuadro No. 2
Peritajes Médico-Legales a Personas Vivas
Instituto de Medicina Legal, Nicaragua
Comparativo Agosto 2010 – 2011

Hecho Investigado	No. de Casos Agosto		Variación	
	2010	2011	Diferencia	Porcentaje
Violencia Comunitaria	1957	2003	46	2,4
Violencia Intrafamiliar	979	859	-120	-12,3
Estado de Salud	793	671	-122	-15,4
Accidente de Tránsito	424	409	-15	-3,5
Violencia Sexual	413	405	-8	-1,9
Lesiones Psíquicas	278	311	33	11,9
Accidente Laboral	21	16	-5	-23,8
Otros Accidentes	21	12	-9	-42,9
Edad Biológica	12	86	74	> 0 = 100
TOTALES	4898	4772	-126	-2,6

Fuente: Departamento de Estadística- Instituto de Medicina Legal.

El Cuadro No.2 muestra que en Agosto del 2011 se presentaron 4,772 peritajes médicos- legales a personas vivas. El 77.5% de las personas evaluadas fue para determinar lesiones físicas, el 6.5% para valorar lesiones psíquicas, el 14% para evaluar el estado de salud en personas privadas de libertad y el 2% para determinar la edad biológica. El número de personas valoradas por violencia comunitaria representa el

mayor número de casos evaluados con el 41.9% del total. Le continúa la violencia intrafamiliar con el 18% y el estado de salud con el 14% ocupa el tercer lugar. La variación porcentual fue de -2.6% del total de los peritajes con la diferencia de -126 casos en números absolutos, con relación a Agosto del 2010.

Cuadro No. 3
Casos según Género de las personas evaluadas
Instituto de Medicina Legal, Nicaragua, Agosto 2011

Hecho Investigado	Masculino		Femenino	
	No.	Porcentaje	No.	Porcentaje
Violencia Comunitaria	1310	65,4	693	34,6
Violencia Intrafamiliar	234	27,2	625	72,8
Estado de Salud	613	91,4	58	8,6
Accidentes de Tránsito	292	71,4	117	28,6
Violencia Sexual	32	7,9	373	92,1
Lesiones Psíquicas	108	34,7	203	65,3
Edad Biológica	66	76,7	20	23,3
Otros accidentes	7	58,3	5	41,7
Accidentes Laborales	14	87,5	2	12,5
TOTALES	2676	56,1	2096	43,9

Fuente: Departamento de Estadística- Instituto de Medicina Legal.

En el Cuadro No.3 se observan los peritajes médico legales los cuales se realizan en su mayoría en el género masculino y sobre todo en los casos de violencia comunitaria, accidentes de tránsito, accidentes laborales, valoraciones de edad biológica y en los estados de salud que su realización predomina a privados de libertad. En cuanto al género femenino los peritajes se presentan por violencia intrafamiliar, violencia sexual y lesiones psíquicas, específicamente.

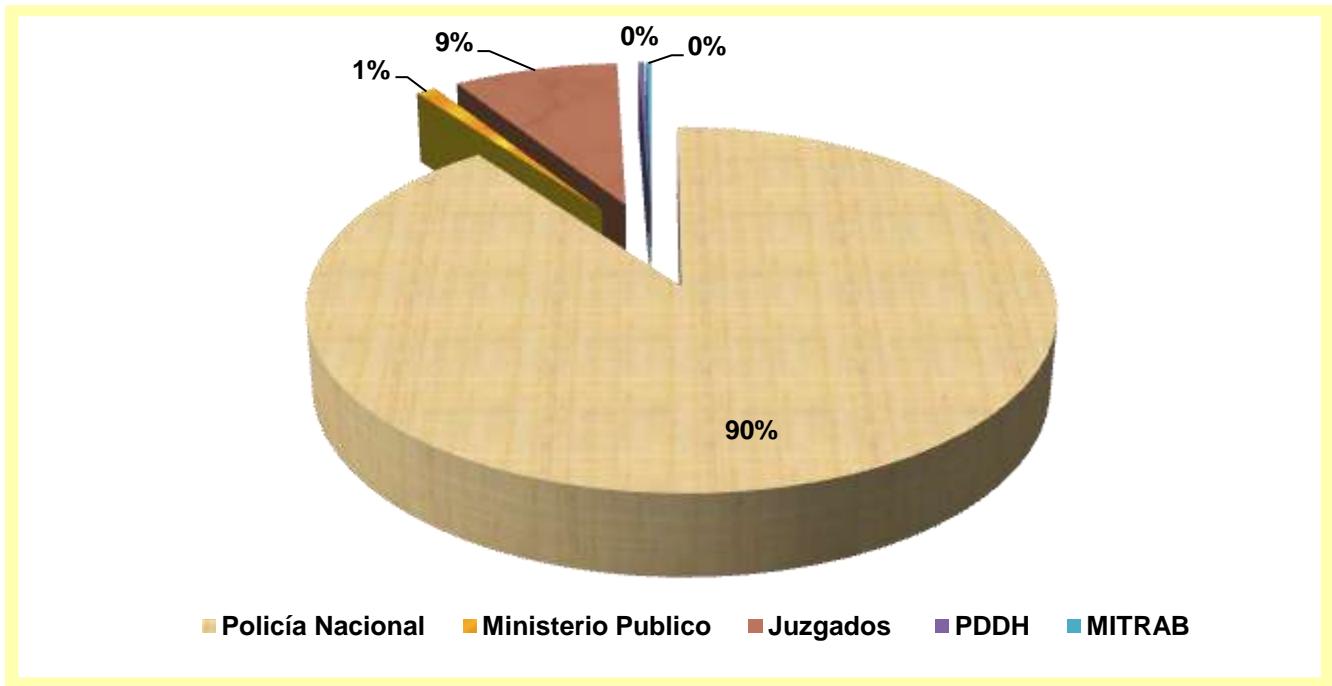
Cuadro No. 4
Casos por Hecho Investigado según Grupos de Edad
Instituto de Medicina Legal, Nicaragua, Agosto 2011

Hecho Investigado	Grupos de Edad de las personas evaluadas							Sin datos de edad	Desconocido	Total
	0 - 13	14 - 17	18 - 22	23 - 35	36 - 50	51- 59	60 y más			
Violencia Comunitaria	67	248	382	805	365	90	44	2	0	2003
Violencia Intrafamiliar	69	61	142	377	159	33	18	0	0	859
Estado de Salud	3	62	122	254	115	26	18	70	1	671
Accidentes de Tránsito	43	24	47	159	90	30	15	1	0	409
Violencia Sexual	194	140	31	22	13	1	3	0	1	405
Lesiones Psíquica	77	31	26	80	69	16	12	0	0	311
Edad Biológica	14	56	11	0	1	0	0	3	1	86
Otros Accidentes	3	1	1	2	3	2	0	0	0	12
Accidentes Laborales	0	1	4	5	4	2	0	0	0	16
TOTALES	470	624	766	1704	819	200	110	76	3	4772

Fuente: Departamento de Estadística- Instituto de Medicina Legal.

El Cuadro No. 4 muestra que los peritajes médico-legales se realizan en su mayoría a personas en el rango de 23-35 años de edad en primer lugar, excepto en los peritajes por violencia sexual que se realizan con más frecuencia en el grupo de 14 a 17 y de 0 a 13 años. El segundo lugar lo ocupa el grupo de 36-50 años y en tercer lugar se encuentra el grupo de 18-22 años respectivamente.

Gráfico No. 1.
Casos valorados según Autoridad Solicitante
Instituto de Medicina Legal, Nicaragua, Agosto 2011



Fuente: Departamento de Estadística- Instituto de Medicina Le

El Gráfico No. 1 refleja que el principal solicitante de los servicios médico-legales del IML es la Policía Nacional, con el 90% del total.

2.1 PERITAJES A SOBREVIVIENTES DE VIOLENCIA.

Cuadro No. 5
Atención por Violencia Interpersonal
0Hecho Investigado según Delegaciones Forenses
Instituto de Medicina Legal, Nicaragua, Agosto 2011

Delegaciones Forenses	Hecho Investigado				Tránsito	Laboral	Otros Acc.	Estado de Salud	Edad Biol.	Total	%
	Violencia Comunitaria	Violencia Intrafamiliar	Violencia Sexual	Lesiones Psíquicas							
Managua	558	320	94	246	131	2	6	149	22	1528	32,0
Matagalpa	124	52	38	33	24	4	1	44	9	329	6,9
Masaya	179	58	26	0	23	0	0	26	3	315	6,6
León	115	27	30	0	37	4	1	90	8	312	6,5
Chinandega	96	56	42	0	27	0	0	25	1	247	5,2
Estelí	77	34	16	0	4	0	0	88	5	224	4,7
Rivas	103	34	13	0	25	0	1	24	3	203	4,3
Granada	77	48	15	14	10	0	2	10	3	179	3,8
Jinotepe	90	21	13	0	25	1	0	8	0	158	3,3
Ocotal	49	15	10	0	9	1	0	61	0	145	3,0
Diriamba	89	39	0	0	6	0	0	1	1	136	2,8
Boaco	56	32	16	0	11	1	0	15	3	134	2,8
Puerto Cabezas	62	27	10	0	7	0	1	8	9	124	2,6
Tipitapa	60	14	11	0	18	0	0	15	5	123	2,6
Jinotega	33	16	7	0	8	1	0	34	3	102	2,1
Masatepe	56	21	8	0	7	0	0	3	1	96	2,0
Bluefields	40	7	4	8	13	0	0	6	2	80	1,7
Somoto	28	7	9	10	5	0	0	19	0	78	1,6
El Rama	26	7	7	0	3	0	0	15	3	61	1,3
Las Minas	27	5	8	0	6	0	0	12	1	59	1,3
Nueva Guinea	21	10	12	0	7	0	0	7	1	58	1,2
San Carlos	25	6	11	0	1	2	0	5	3	53	1,1
Acoyapa	12	3	5	0	2	0	0	6	0	28	0,6
C. Sandino	0	0	0	0	0	0	0	0	0	0	0,0
Juigalpa	0	0	0	0	0	0	0	0	0	0	0,0
NICARAGUA	2003	859	405	311	409	16	12	671	86	4772	100

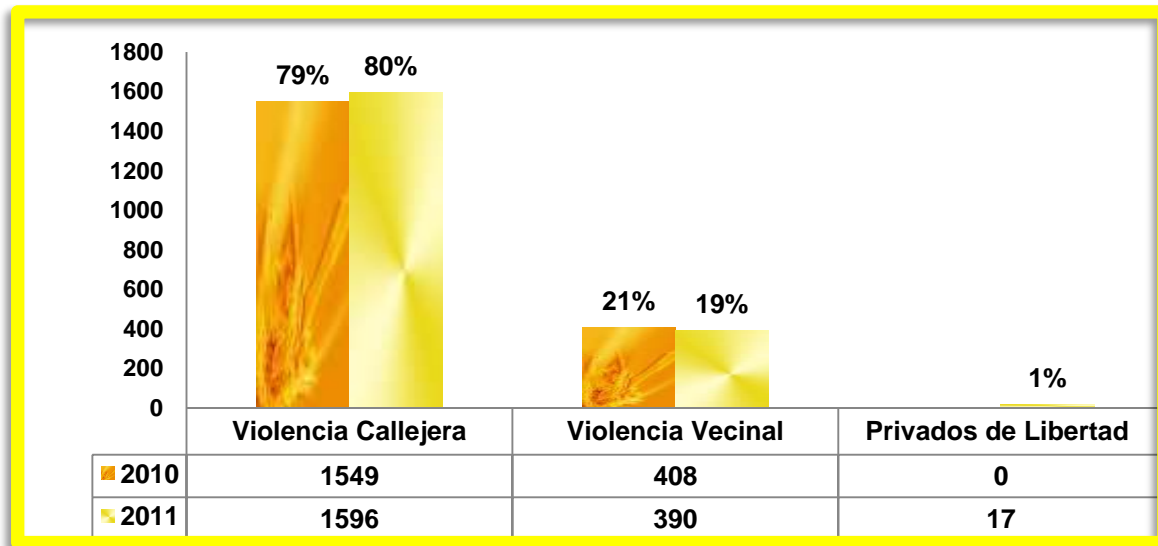
Fuente: Departamento de Estadística- Instituto de Medicina Legal.

El Cuadro No. 5 refleja los peritajes forenses realizados en personas vivas en Agosto del 2011, donde de manera general la sede Managua ocupa el primer lugar en hechos investigados con relación sobre todo a lesiones interpersonales, con 1,528 casos con 32%, segundo lugar la delegación Matagalpa con 329 para 6.9% y en tercer lugar la delegación de Masaya con 315 peritajes para 6.6% del total. Las delegaciones que menos pericias reportaron fueron; Nueva Guinea, San Carlos y Acoyapa con 58, 53 y 28 respectivamente.

En cuanto a los accidentes en general se realizaron un total de 437 peritajes de los cuales 409 fueron de tránsito, 16 laborales y 12 fueron otros accidentes. Los primeros lugares en accidentes de tránsito tenemos a la sede Managua con 131, León con 37 y la delegación de Chinandega con 27 del total evaluado.

2.2 PERITAJES POR VIOLENCIA COMUNITARIA.

Gráfico No. 2
Atención por Violencia Comunitaria
Instituto de Medicina Legal, Nicaragua
Comparativo Agosto 2010-2011



Fuente: Departamento de Estadística- Instituto de Medicina Legal.

En Agosto del 2011, se realizaron 2,003 peritajes médico-legales por violencia comunitaria, equivalente a 64.6 casos por día; de este total el 79.6% fue por violencia callejera, el 19.4% por violencia vecinal y el 1% se presentó en personas evaluadas privadas de libertad. Se observa incremento de los peritajes en Agosto del 2011 con relación a 2010 con 46 casos más, a expensas de la violencia callejera y la violencia en privados de libertad. (Gráfico No.2).

Cuadro No. 6
Atención por Violencia Comunitaria por Delegaciones Forenses
Instituto de Medicina Legal, Nicaragua
Agosto 2011

Delegaciones Forenses	Peritajes por Violencia Comunitaria			Totales
	Callejera	Vecinal	Privados de libertad	
Managua	399	142	17	558
Masaya	124	55	0	179
Matagalpa	120	4	0	124
León	94	21	0	115
Rivas	82	21	0	103
Chinandega	79	17	0	96
Jinotepe	82	8	0	90

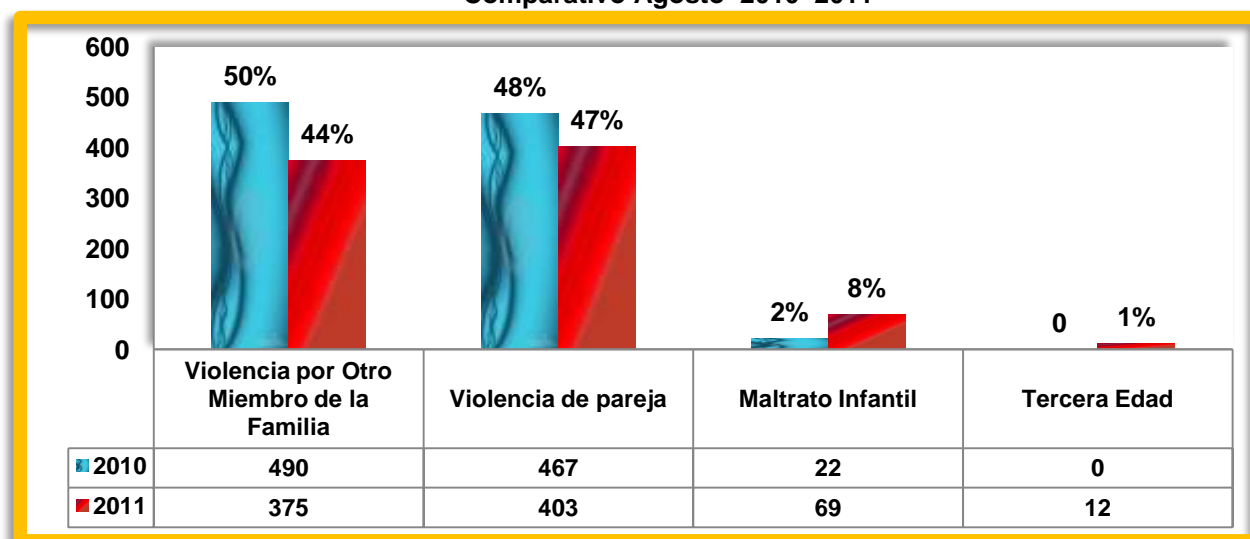
Diriamba	72	17	0	89
Granada	63	14	0	77
Estelí	59	18	0	77
Puerto Cabezas	54	8	0	62
Tipitapa	39	21	0	60
Masatepe	54	2	0	56
Boaco	50	6	0	56
Ocotal	32	17	0	49
Bluefields	36	4	0	40
Jinotega	26	7	0	33
Somoto	26	2	0	28
Las Minas	26	1	0	27
El Rama	26	0	0	26
San Carlos	24	1	0	25
Nueva Guinea	17	4	0	21
Acoyapa	12	0	0	12
C. Sandino	0	0	0	0
Juigalpa	0	0	0	0
NICARAGUA	1596	390	17	2003

Fuente: Departamento de Estadísticas- Instituto de Medicina Legal.

El Cuadro No. 6 nos presenta el total de peritajes realizados en violencia comunitaria con un total de 2,003 en Agosto del 2011. La sede Managua es la que realizó mayor número de peritajes con 558, le continúan las delegaciones de Masaya con 179 y Matagalpa con 124 peritajes. Las delegaciones que menos peritajes reportaron fueron; San Carlos, Nueva Guinea y Acoyapa con 25, 21 y 12 respectivamente.

2.3 PERITAJES POR VIOLENCIA INTRAFAMILIAR.

Gráfico No. 3
Atención por Violencia Intrafamiliar
Instituto de Medicina Legal, Nicaragua
Comparativo Agosto 2010–2011



Fuente: Departamento de Estadística- Instituto de Medicina Legal.

El Gráfico No.3 muestra que en Agosto del 2011 se realizaron un total de 859 peritajes en violencia intrafamiliar a nivel nacional. El 47% corresponde a la violencia de pareja, el 44% a la violencia por otro miembro de la familia, el 8% al maltrato infantil y el 1% a la violencia a las personas de tercera edad.

De manera general se observa un descenso en el mes que se evalúa con respecto al mismo en el 2010 con 120 peritajes menos a expensas de la violencia de pareja y por otro miembro de la familia, en el maltrato infantil se observo un incremento importante con 47 casos más que en Agosto del 2010. Se realizaron 27.7 casos por día como promedio.

Cuadro No. 7
Atención de Violencia Intrafamiliar por Delegaciones Forenses
Instituto de Medicina Legal, Nicaragua, Agosto 2011

Delegaciones Forenses	Peritajes por Violencia Intrafamiliar				
	Por Otro Miembro de la Familia	De Pareja	Infantil	Tercera Edad	Totales
Managua	185	110	23	2	320
Masaya	27	27	3	1	58
Chinandega	22	26	7	1	56
Matagalpa	11	39	1	1	52
Granada	17	24	6	1	48
Diriamba	18	20	1	0	39
Rivas	10	20	2	2	34
Estelí	13	18	3	0	34
Boaco	13	16	3	0	32
León	11	14	2	0	27
Puerto Cabezas	8	15	4	0	27
Masatepe	6	12	2	1	21
Jinotepe	8	11	2	0	21
Jinotega	6	8	2	0	16
Ocotal	5	8	2	0	15
Tipitapa	4	8	0	2	14
Nueva Guinea	3	7	0	0	10
El Rama	1	4	2	0	7
Somoto	2	4	0	1	7
Bluefields	3	4	0	0	7
San Carlos	1	4	1	0	6
Las Minas	1	3	1	0	5
Acoyapa	0	1	2	0	3
C. Sandino	0	0	0	0	0
Juigalpa	0	0	0	0	0
NICARAGUA	375	403	69	12	859

Fuente: Departamento de Estadística- Instituto de Medicina Legal

El mayor número de peritajes por violencia intrafamiliar se realizó en la Sede Managua, con 320 casos, le continúan la delegación de Masaya con 58 y Chinandega con 56. La delegación de San Carlos, Las Minas y Acoyapa presentaron 6, 5 y 3 pericias cada uno y son los que menos presentaron en este mes que se evalúa (Cuadro No 7).

2.4 PERITAJES POR VIOLENCIA SEXUAL.

Cuadro No. 8
Atención por Violencia Sexual por Delegaciones Forenses
Instituto de Medicina Legal, Nicaragua, Agosto 2011

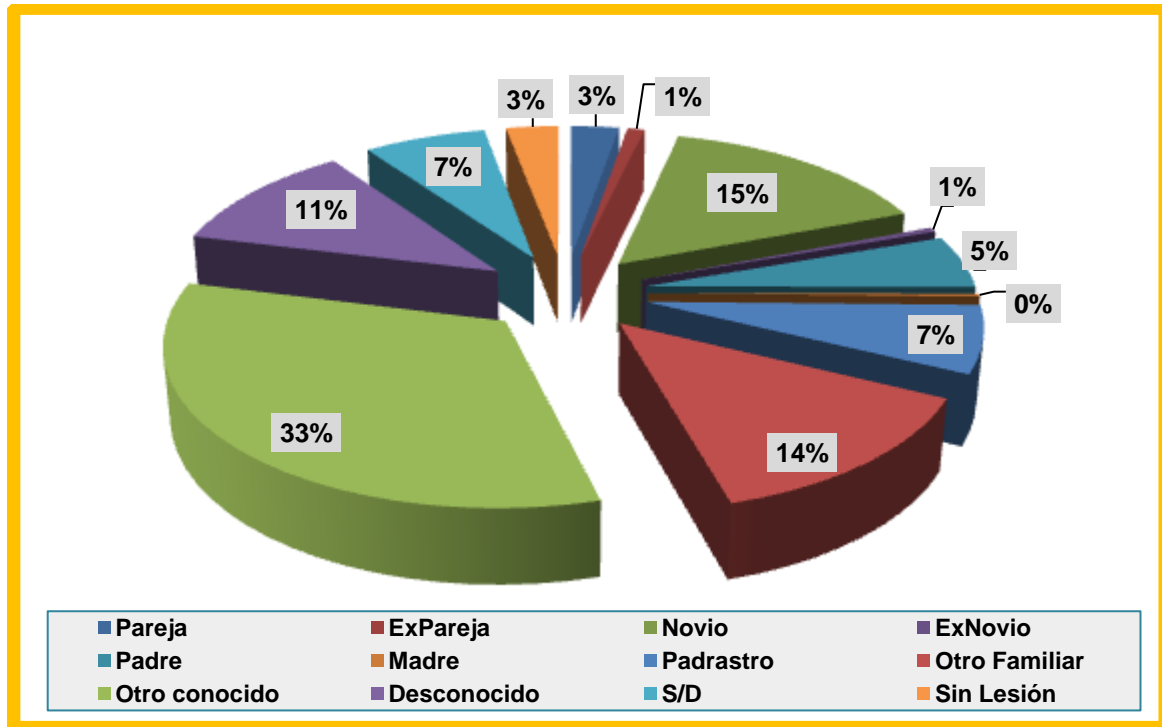
Delegaciones Forenses	Peritajes	Delegaciones Forenses	Peritajes
Managua	94	Ocotol	10
Chinandega	42	Puerto Cabezas	10
Matagalpa	38	Somoto	9
León	30	Masatepe	8
Masaya	26	Las Minas	8
Boaco	16	El Rama	7
Estelí	16	Jinotega	7
Granada	15	Acoyapa	5
Jinotepe	13	Bluefields	4
Rivas	13	C. Sandino	0
Nueva Guinea	12	Diriamba	0
Tipitapa	11	Juigalpa	0
San Carlos	11		
NICARAGUA 405			

Fuente: Departamento de Estadística- Instituto de Medicina Legal.

El Cuadro No.8 muestra que a nivel nacional, en Agosto del 2011, se registraron 405 pericias médico legales de violencia sexual, lo que corresponde a 13 casos por día.

Las delegaciones que mas pericias realizaron en este contexto fueron la sede Managua con 94 casos, le continúa la delegación de Chinandega con 42 y Matagalpa con 38. Las delegaciones que menos casos reportaron fueron Jinotega con 7, Acoyapa con 5 y Bluefields con 4 casos.

Gráfico No. 4
Atención por Violencia Sexual por Tipo de Agresor Referido
Instituto de Medicina Legal, Nicaragua, Agosto 2011



Fuente: Departamento de Estadística- Instituto de Medicina Legal.

El Gráfico No. 4 muestra que en el 79% de los casos el agresor es conocido así como se trata de personas cercanas y miembros de su familia como papa, padraastro, tíos, abuelos, novios o parejas.

2.5 PERITAJES POR VIOLENCIA PSÍQUICA.

Cuadro No. 9
Atención por Violencia Psíquica
Instituto de Medicina Legal, Nicaragua
Comparativo Agosto 2010 – 2011

Delegaciones Forenses	Peritajes para valorar Daño Psíquico	
	2010	2011
Managua	262	246
Matagalpa	0	33
Granada	16	14
Somoto	0	10
Bluefields	0	8
NICARAGUA	278	311

Fuente: Departamento de Estadística- Instituto de Medicina Legal.

Los peritajes por violencia psíquica se realizan en su mayoría en la sede Managua del Instituto de Medicina Legal sin embargo, se han integrado durante este año psicólogas en varias delegaciones del país, las cuales reportaron un total de 311 peritajes durante el mes de Agosto del 2011. Se observa un leve incremento en 33 casos con relación al mes de Agosto del 2010 (Cuadro No.9).

Cuadro No. 10
Atención por Violencia Psíquica
Tipo de Hecho Investigado según Género
Instituto de Medicina Legal, Managua, Nicaragua, Agosto 2011

Hecho Investigado	Peritajes para valorar Daño Psíquico según Género de la persona evaluada		Totales	Porcentaje
	Masculino	Femenino		
Violencia Intrafamiliar	17	76	93	71,0
Violencia Sexual	3	20	23	17,6
Violencia Comunitaria	1	9	10	7,6
Sin datos	2	2	4	3
Estado de Salud Mental Bajo Custodia	1	0	1	0,8
TOTALES	24	107	131	100,0

Fuente: Departamento de Estadística- Instituto de Medicina Legal.

La mayoría de las pericias psíquicas corresponden a casos de violencia intrafamiliar y sexual y se realizan principalmente en personas del género femenino, con una relación 4:1. (Cuadro No. 10)

2.6 PERITAJES A PERSONAS PRIVADAS DE LIBERTAD

Cuadro No. 11
Atención a Personas Privadas de Libertad por Delegaciones Forenses
Instituto de Medicina Legal, Nicaragua, Agosto 2011

Delegaciones Forenses	Estado de Salud	Lesiones	Edad Biológica	Totales
Managua	149	17	22	188
León	90	0	8	98
Estelí	88	0	4	92
Ocotal	61	0	0	61
Matagalpa	44	0	9	53
Jinotega	34	0	2	36
Masaya	26	0	3	29
Rivas	24	0	3	27
Chinandega	25	0	1	26
Somoto	19	0	0	19
Tipitapa	15	0	3	18
El Rama	15	0	3	18
Boaco	15	0	1	16
Granada	10	0	3	13
Las Minas	12	0	1	13

Puerto Cabezas	8	0	3	11
Jinotepe	8	0	0	8
Nueva Guinea	7	0	1	8
Bluefields	6	0	2	8
San Carlos	5	0	2	7
Acoyapa	6	0	0	6
Masatepe	3	0	1	4
Diriamba	1	0	1	2
C. Sandino	0	0	0	0
Juigalpa	0	0	0	0
NICARAGUA	671	17	*73	761

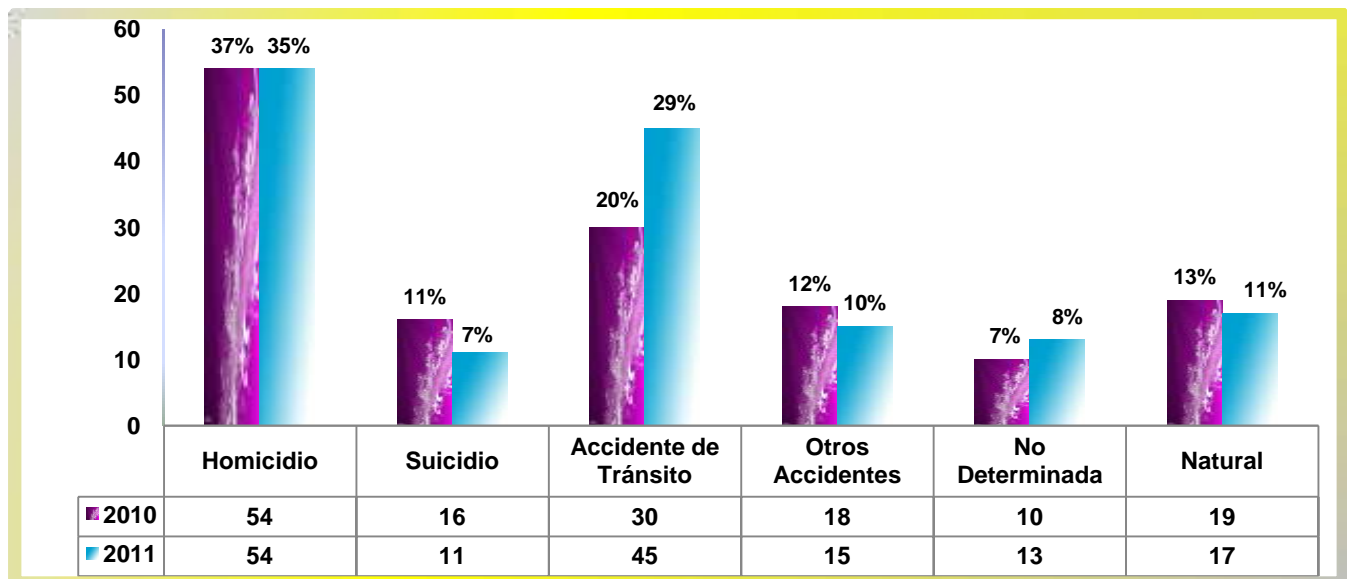
Fuente: Departamento de Estadística- Instituto de Medicina Legal.

*Existen 13 casos más de edad biológica que no están incluidos en esta tabla debido a que son casos fuera de este contexto.

Durante el mes de Agosto 2011 se valoraron a 761 personas privadas de libertad a nivel nacional. El 88% de peritajes fue para determinar el estado de salud, el 9.6% fue para determinar la edad biológica y el 2.2% fue valorar las lesiones en estas personas. (Cuadro No. 11).

3. PERITAJES MEDICO-LEGALES A PERSONAS FALLECIDAS.

Gráfico No. 5
Total de Casos por Manera de Muerte
Instituto de Medicina Legal, Nicaragua
Comparativo Agosto 2010– 2011



Fuente: Departamento de Estadística- Instituto de Medicina Legal.

Durante el mes de Agosto el 2011 se registraron 155 estudios postmortem; el 35% (54 casos) fue por homicidios, el 29% correspondió a accidentes de tránsito El 11% perteneció a casos de causas naturales y el 10% se debió a los casos por otros accidentes. En un 8% de casos no se logró determinar la manera de la muerte al momento de emitir el dictamen. El 7% de peritajes totales corresponde a suicidios. El número de casos en Agosto del 2011 se incremento levemente relación al mismo período en el año 2010, observado sobre todo en lo relativo a muertes por accidentes de tránsito. (Gráfico No.5)

Cuadro No. 12
Casos por Delegaciones según Manera de Muerte
Instituto de Medicina Legal, Nicaragua, Agosto 2011

Delegaciones Forenses	Peritajes según Manera de Muerte						Total
	Homicidio	Suicidio	Accidente		No Determinada	Natural	
			Tránsito	Otros			
Managua	29	0	12	0	10	8	59
Matagalpa	2	2	7	2	1	2	16
Chinandega	3	1	5	0	0	2	11
León	0	3	3	4	0	0	10
Nueva Guinea	2	1	0	3	1	0	7
Estelí	2	1	2	0	0	1	6
Masaya	0	1	2	2	0	0	5
Las Minas	5	0	0	0	0	0	5
Masatepe	0	1	2	0	0	1	4
Rivas	2	0	0	2	0	0	4
El Rama	0	0	4	0	0	0	4
Puerto Cabezas	4	0	0	0	0	0	4
Diriamba	1	0	1	0	0	1	3
Granada	1	0	2	0	0	0	3
San Carlos	2	0	0	0	1	0	3
Acoyapa	0	0	3	0	0	0	3
Bluefields	1	0	0	1	0	1	3
Boaco	0	0	1	1	0	0	2
Jinotepe	0	0	0	0	0	1	1
Jinotega	0	0	1	0	0	0	1
Somoto	0	1	0	0	0	0	1
Juigalpa	0	0	0	0	0	0	0
Ocotol	0	0	0	0	0	0	0
NICARAGUA	54	11	45	15	13	17	155

Fuente: Departamento de Estadística- Instituto de Medicina Legal.

El número de fallecidos en Agosto del 2011 se presentó en mayor parte en la sede Managua con 59 pericias, luego le continuo Matagalpa con 16 y Chinandega con 11 del total. Las delegaciones de Jinotepe, Jinotega y Somoto son los que presentaron menor número de casos del total de fallecidos, (Cuadro No. 12).

Cuadro No. 13
Casos por Grupos de Edad y Género según Manera de Muerte
Instituto de Medicina Legal, Nicaragua, Agosto 2011

Manera de Muerte	Peritajes por Grupos de Edad y Género																	
	0-13		14-17		18-22		23-35		36 - 50		51 - 59		60 y más		**Edad Desconocida		Totales	
	M	F	M	F	M	F	M	F	M	F	M	F	M	F	M	F	M	F
Homicidio	2	1	3	0	5	0	21	0	13	1	5	0	3	0	0	0	52	2
Accidentes de Tránsito	5	2	0	0	2	0	13	4	8	4	2	0	4	1	0	0	34	11
Natural	1	0	0	0	0	0	3	1	3	1	1	1	6	0	0	0	14	3
Otros accidentes	0	1	2	0	3	0	3	2	2	0	0	0	2	0	0	0	12	3
No determinada	1	0	0	0	0	1	3	0	2	3	1	0	1	0	1	0	9	4
Suicidio	1	0	0	0	3	0	3	0	2	0	0	0	2	0	0	0	11	0
Subtotales	10	4	5	0	13	1	46	7	30	9	9	1	18	1	1	0	132	23
TOTALES	14(9%)		5(3%)		14(9%)		53(34%)		39(25%)		10(7%)		19(12%)		1(1%)		155	

Fuente: Departamento de Estadística- Instituto de Medicina Legal.

En el cuadro No. 13 se observa que el 85% de los peritajes postmortem se practicaron en personas del género masculino y el 15.% al género femenino para una relación Hombres 5:1 Mujeres. Los fallecidos que no se refiere su edad pertenecen a la delegación de Jinotega.

Ocurrieron 2 homicidios en mujeres, las cuales pertenecen; 1 a la sede Managua, de 36-50 años y la otra fallecida pertenece a la delegación de Puerto Cabezas menor de un año de edad.

4. EXAMENES DE LABORATORIO.

Los exámenes de laboratorio son estudios complementarios que permiten establecer o confirmar las causas de muerte, delitos sexuales, lesiones físicas y presencia de cuerpos o de sustancias extrañas. En muchos casos, los resultados de estos análisis, aportan el elemento probatorio, que permite demostrar o descartar el delito; por ese motivo, los peritos de laboratorio comparecen al juicio oral y público cuando así es requerido, adquiriendo dicho examen el nivel de un verdadero peritaje. Además, en el laboratorio de toxicología se realizan análisis para identificar y cuantificar drogas de abuso, aportando la prueba que las autoridades necesitan para combatir el tráfico de drogas. Actualmente se realiza genética forense para las pruebas de paternidad o parentesco y para el esclarecimiento de crímenes, ya sea confirmando o ya sea descartando un determinado vínculo entre la víctima y su presunto victimario.

En Agosto del 2011 se realizó 422 análisis, la mayoría de toxicología y radiología. Con relación a Agosto del 2010, hubo una disminución global de 124 casos, a expensas de toxicología, radiología e histopatología. (Cuadro No. 14)

Cuadro No. 14
Tipos de Análisis según Área Solicitante
Instituto de Medicina Legal, Nicaragua
Comparativo Agosto 2010–2011

Laboratorio	Estudios Solicitados							
	Clínica Forense		Patología Forense		Otros solicitantes		Totales	
	2010	2011	2010	2011	2010	2011	2010	2011
Toxicología	33	26	206	145	29	0	268	171
Radiología	182	103	21	21	0	0	203	124
Genética	30	71	0	4	0	0	30	75
Serología	23	35	0	2	0	0	23	37
Histopatología	1	0	21	15	0	0	22	15
Totales	269	235	248	187	29	0	546	422

Fuente: Departamento de Estadísticas- Instituto de Medicina Legal

El Cuadro No. 14 revela que un 56% de los exámenes de laboratorio fue solicitado por el área de clínicas forenses de la Sede Managua y correspondieron principalmente a estudios de radiología. El 44% del total fue solicitado por el servicio de patología y la mayoría fueron estudios de toxicología.

5. CONCLUSIONES

- Los peritajes médico legales a personas vivas, realizados con el objetivo de evaluar lesiones, estado de salud y edad biológica, representó el 89% del total de peritajes realizados por el Instituto de Medicina Legal, durante el mes de Agosto del 2011. El 3% son peritajes a fallecidos y el 8% corresponde a análisis de laboratorio. En total se practicaron 5,349 peritajes médico-legales; 4,772 a personas vivas, 155 a fallecidos y 422 fueron análisis de laboratorio.
- La sede Managua es quien presenta la mayor demanda de los servicios médico–legales en personas vivas, por violencia interpersonal con 1,528 peritajes para un 32% del total que fueron 4,772 durante el mes de Agosto. Le continúan las delegaciones de Matagalpa con 329 peritajes y Masaya con 315 del total.
- La atención por violencia accidental donde se incluyen los accidentes de tránsito, laboral y otros, reportaron un total de 437. Acá se destacan las lesiones por accidentes de tránsito con 409 casos. La sede Managua con 131, León 37 y Chinandega con 27 peritajes por esta causa.
- Entre las personas afectadas por lesiones continúan predominando los hombres. En cuanto a edades se observan más en el grupo de 23 a 35 años, 36-50 años y 18-22 años. Se observa un marcado predominio de mujeres en casos de violencia intrafamiliar y de menores (0-13) en los casos de violencia sexual principalmente.
- Las lesiones físicas por violencia comunitaria, fueron la principal causa de peritajes médico legales, en Agosto del 2011 con 2,003 pericias. La sede Managua y las delegaciones de Masaya y Matagalpa son los que contabilizan mayor número de peritajes. En cuanto a los que reportaron menor número fueron las delegaciones de San Carlos, Nueva Guinea y Acoyapa respectivamente.

- La violencia intrafamiliar constituye la segunda causa más frecuente de peritajes médico-legales a nivel nacional. En Agosto del 2011 se realizaron 859 pericias. La sede Managua y las delegaciones de Masaya, y Chinandega presentan el mayor número de datos en esta entidad. La delegación de San Carlos Las Minas y Acoyapa reportaron menos casos a nivel nacional. En cuanto a la violencia específica, la violencia de pareja estuvo presente en el 47% del total de los casos y el maltrato infantil en el 8%.
- Los peritajes a personas privadas de libertad para determinar el estado de salud, evaluar lesiones físicas y determinar la edad biológica ocupan el tercer lugar. Se realizaron 761 peritajes en Agosto del 2011.
- La violencia sexual reportó un total de 405 pericias en el mes de Agosto del 2011. Los peritajes por esta causa obtuvieron mayor demanda en la sede Managua, delegación de Chinandega y Matagalpa. El promedio de casos por día fue 13 peritajes y donde la mayoría de los agresores son conocidos.
- La sede Managua y la delegación de Granada, Matagalpa, Somoto y Bluefields reportaron un total de 311 valoraciones por violencia psíquica durante el mes de Agosto del 2011. La mayoría de las pericias psíquicas corresponden a casos de violencia intrafamiliar y sexual y se realizan principalmente en personas del género femenino.
- Los peritajes postmortem por muertes violentas, realizados en Agosto del 2011 fueron 155. Del total el 34% fueron por homicidios y el 29% fueron por accidentes de tránsito. Ocurrieron 5 peritajes postmortem por día.
- La sede Managua presentó el mayor número de fallecidos, seguida de Matagalpa y Chinandega. Las delegaciones de Jinotega, Jinotepe y Somoto presentaron los menores números de casos en este mes.
- De los 54 homicidios reportados en el país, 2 sucedieron en mujeres pertenecientes a las delegaciones de sede Managua en el grupo de 36-50 años y una menor de edad perteneciente a la delegación de Puerto Cabezas.
- Los análisis de laboratorio experimentaron un leve descenso con 124 análisis con relación a Agosto del 2010, reflejado en toxicología, radiología e histopatología. Se realizaron un total de 422 análisis durante el mes de Agosto del 2011.