

INSTITUTO DE MEDICINA LEGAL

Dirección de Regulación y Registros Periciales
Departamento de Estadísticas

BOLETÍN ESTADÍSTICO MENSUAL



Poder Judicial
Corte Suprema de Justicia

Año

VOLUMEN 34



**OCTUBRE
2011**

Director General

Dr. Zacarías Duarte Castellón

Subdirector General

Dr. Julio Espinoza Castro

Dirección de Regulación y Registros Periciales

Dra. Ernestina Cuadra Rocha

Dirección de Desarrollo Institucional

Dra. Verónica Acevedo Pastora

Dirección de Docencia y Calidad

Dr. Humberto Pulido Castro

Responsable de Estadísticas

Dra. Gema Romero

Analistas de Datos Estadísticos

Ing. Gloria Osorno López
Sra. Serena Abdalah
Sra. Modesta Fargas

Dirección Técnica y Edición

Dra. Ernestina Cuadra Rocha
Dra. Gema Romero

Generación de Datos

Peritos Forenses IML



CONTENIDO

| | | Página |
|-----|--|--------|
| 1 | Peritajes Forenses Nicaragua, Octubre 2011 | 4 |
| 2 | Peritajes Médico legales Clínicos | 4 |
| 2.1 | Peritajes a sobrevivientes de Violencia | 7 |
| 2.2 | Peritajes por Violencia Comunitaria | 8 |
| 2.3 | Peritajes por Violencia Intrafamiliar | 9 |
| 2.4 | Peritajes por Violencia Sexual | 11 |
| 2.5 | Peritajes por Violencia Psíquica | 12 |
| 2.6 | Peritajes a personas Privadas de libertad | 13 |
| 3 | Peritajes Médico legales Post-mortem | 14 |
| 4 | Peritajes y Exámenes de Laboratorio | 16 |
| 5 | Conclusiones | 17 |

1. PERITAJES MEDICO-LEGALES NICARAGUA.

Durante el mes de Octubre del 2011 se realizaron un total de 4,781 peritajes médico-legales, con un descenso so global de menos 516 pericias con relación a Octubre del 2010 (Cuadro No. 1). El descenso se observa de formas general en todas las valoraciones tanto a vivos como a fallecidos. Se realizó 4.304 peritajes personales, con una relación de atención a 1 persona fallecida por cada 30 personas vivas.

Cuadro No. 1
Peritajes Médico-Legales Totales
Instituto de Medicina Legal, Nicaragua
Comparativo Octubre 2010- 2011

| Peritajes | No. de Casos | | % | |
|-------------------------|--------------|-------------|------------|------------|
| | 2010 | 2011 | 2010 | 2011 |
| A Personas Vivas | 4628 | 4164 | 87,4 | 87,1 |
| A Fallecidos | 156 | 140 | 2,9 | 2,9 |
| Análisis de Laboratorio | 513 | 477 | 9,7 | 10,0 |
| TOTALES | 5297 | 4781 | 100 | 100 |

Fuente: Departamento de Estadística- Instituto de Medicina Legal.

2. PERITAJES MEDICO LEGALES A PERSONAS VIVAS.

Cuadro No. 2
Peritajes Médico-Legales a Personas Vivas
Instituto de Medicina Legal, Nicaragua
Comparativo Octubre 2010 – 2011

| Hecho Investigado | No. de Casos Octubre | | Variación | |
|-------------------------|-------------------------|-------------|-------------|--------------|
| | 2010 | 2011 | Diferencia | Porcentaje |
| Violencia Comunitaria | 1983 | 1589 | -394 | -19,9 |
| Violencia Intrafamiliar | 837 | 741 | -96 | -11,5 |
| Estado de Salud | 700 | 624 | -76 | -10,9 |
| Violencia Sexual | 458 | 400 | -58 | -12,7 |
| Accidente de Tránsito | 347 | 391 | 44 | 12,7 |
| Lesiones Psíquicas | 249 | 318 | 69 | 27,7 |
| Edad Biológica | 11 | 58 | 47 | > o = 100 |
| Accidente Laboral | 14 | 35 | 21 | > o = 100 |
| Otros Accidentes | 29 | 8 | -21 | -72,4 |
| TOTALES | 4628 | 4164 | -464 | -10,0 |

Fuente: Departamento de Estadística- Instituto de Medicina Legal.

El Cuadro No.2 muestra que en Octubre del 2011 se presentaron 4,164 peritajes médicos- legales a personas vivas. El 76% de las personas evaluadas fue para determinar lesiones físicas, el 7.6% para valorar lesiones psíquicas, el 15% para evaluar el estado de salud en personas bajo custodia y el 1.4% para determinar la edad biológica. El número de personas valoradas por violencia comunitaria representa el

mayor número de casos evaluados con el 38.1% del total. Le continuo la violencia intrafamiliar con el 17.8% y el estado de salud con el 14.9% ocupa el tercer lugar. La variación porcentual fue de menos 10% del total de los peritajes con la diferencia de menos 464 casos en números absolutos, con relación a Octubre del 2010.

Cuadro No. 3
Casos según Género de las personas evaluadas
Instituto de Medicina Legal, Nicaragua, Octubre 2011

| Hecho Investigado | Masculino | | Femenino | |
|-------------------------|-------------|-------------|-------------|-------------|
| | No. | Porcentaje | No. | Porcentaje |
| Violencia Comunitaria | 1074 | 67,6 | 515 | 32,4 |
| Violencia Intrafamiliar | 214 | 28,9 | 527 | 71,1 |
| Estado de Salud | 563 | 90,2 | 61 | 9,8 |
| Violencia Sexual | 37 | 9,3 | 363 | 90,8 |
| Accidentes de Tránsito | 265 | 67,8 | 126 | 32,2 |
| Lesiones Psíquicas | 104 | 32,7 | 214 | 67,3 |
| Edad Biológica | 48 | 82,8 | 10 | 17,2 |
| Accidentes Laborales | 30 | 85,7 | 5 | 14,3 |
| Otros accidentes | 5 | 62,5 | 3 | 37,5 |
| TOTALES | 2340 | 56,2 | 1824 | 43,8 |

Fuente: Departamento de Estadística- Instituto de Medicina Legal.

El Cuadro No.3 indica que los peritajes médico legales se realizan mayoritariamente en el género masculino y de manera particular en casos de violencia comunitaria, accidentes de tránsito, accidentes laborales, y en los estados de salud que en su mayoría se realiza a privados de libertad. En las personas del género femenino predominan los peritajes por violencia intrafamiliar, violencia sexual y lesiones psíquicas.

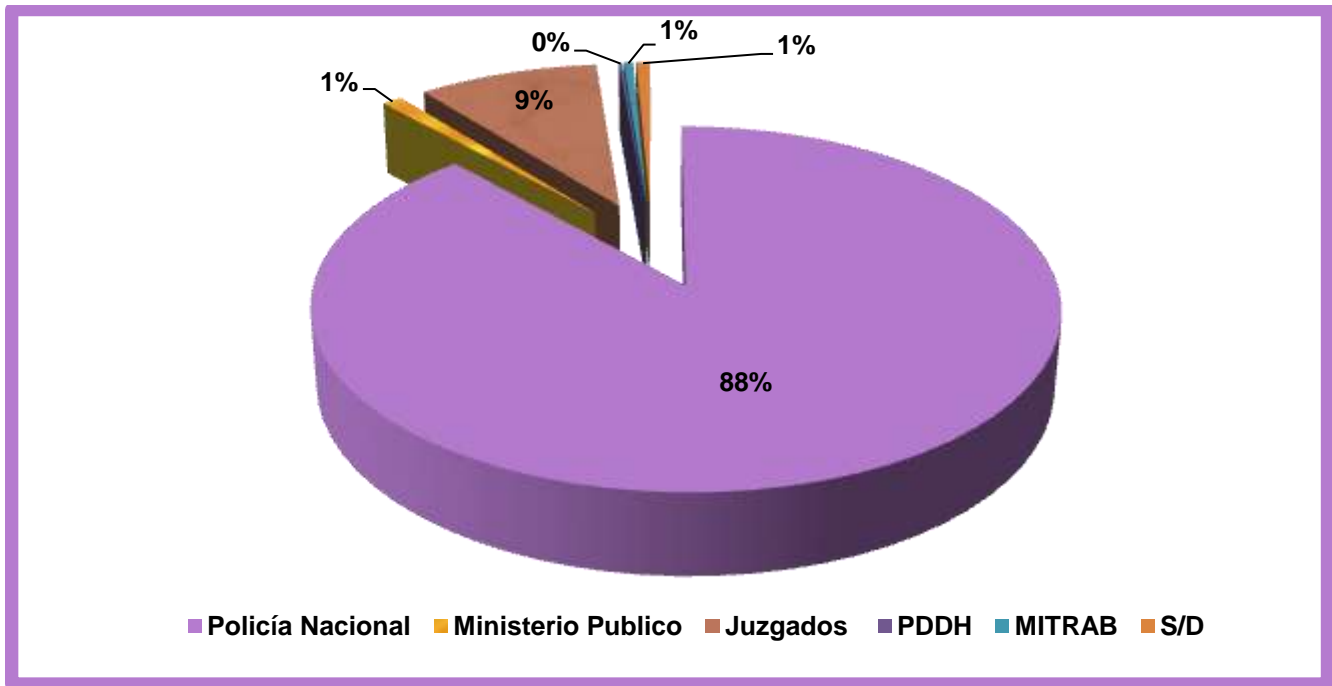
Cuadro No. 4
Casos por Hecho Investigado según Grupos de Edad
Instituto de Medicina Legal, Nicaragua, Octubre 2011

| Hecho Investigado | Grupos de Edad de las personas evaluadas | | | | | | | Sin datos de edad | Desconocido | Total |
|-------------------------|--|------------|------------|-------------|------------|------------|------------|-------------------|-------------|-------------|
| | 0 - 13 | 14 - 17 | 18 - 22 | 23 - 35 | 36 - 50 | 51- 59 | 60 y más | | | |
| Violencia Comunitaria | 51 | 168 | 298 | 654 | 296 | 72 | 47 | 2 | 1 | 1589 |
| Violencia Intrafamiliar | 51 | 63 | 120 | 332 | 127 | 29 | 19 | 0 | 0 | 741 |
| Estado de Salud | 0 | 50 | 103 | 227 | 108 | 37 | 25 | 73 | 1 | 624 |
| Violencia Sexual | 212 | 138 | 20 | 21 | 7 | 1 | 1 | 0 | 0 | 400 |
| Accidentes de Tránsito | 33 | 20 | 60 | 152 | 79 | 34 | 13 | 0 | 0 | 391 |
| Violencia Psíquica | 75 | 51 | 36 | 82 | 54 | 13 | 5 | 2 | 0 | 318 |
| Edad Biológica | 5 | 38 | 9 | 0 | 0 | 0 | 1 | 5 | 0 | 58 |
| Accidentes Laborales | 1 | 2 | 11 | 11 | 5 | 5 | 0 | 0 | 0 | 35 |
| Otros Accidentes | 2 | 0 | 0 | 3 | 2 | 0 | 1 | 0 | 0 | 8 |
| TOTALES | 430 | 530 | 657 | 1482 | 678 | 191 | 112 | 82 | 2 | 4164 |

Fuente: Departamento de Estadística- Instituto de Medicina Legal.

El Cuadro No. 4 muestra que los peritajes médico-legales se realizan en su mayoría a personas en el rango de 23-35 años de edad en primer lugar, excepto en los peritajes por violencia sexual que se realizan con más frecuencia en el grupo de 0 a 13 años y 14 a 17 años de edad. El segundo lugar lo ocupa el grupo de 36-50 años y en tercer lugar se encuentra el grupo de 18-22 años respectivamente.

Gráfico No. 1.
Casos valorados según Autoridad Solicitante
Instituto de Medicina Legal, Nicaragua, Octubre 2011



Fuente: Departamento de Estadística- Instituto de Medicina Legal

El Gráfico No. 1 refleja que el principal solicitante de los servicios médico-legales del IML es la Policía Nacional, con el 88% del total.

PERITAJES A SOBREVIVIENTES DE VIOLENCIA.

Cuadro No. 5
Atención por Violencia Interpersonal
Hecho Investigado según Delegaciones Forenses
Instituto de Medicina Legal, Nicaragua, Octubre 2011

| Delegaciones Forenses | Hecho Investigado | | | | Tránsito | Laboral | Otros Acc. | Estado de Salud | Edad Biológica | Total | % |
|-----------------------|-----------------------|-------------------------|------------------|--------------------|------------|-----------|------------|-----------------|----------------|-------------|------------|
| | Violencia Comunitaria | Violencia Intrafamiliar | Violencia Sexual | Lesiones Psíquicas | | | | | | | |
| Managua | 434 | 232 | 99 | 226 | 143 | 9 | 3 | 187 | 15 | 1348 | 32,4 |
| León | 98 | 35 | 17 | 0 | 17 | 17 | 0 | 74 | 1 | 259 | 6,2 |
| Matagalpa | 98 | 43 | 34 | 30 | 28 | 0 | 0 | 21 | 5 | 259 | 6,2 |
| Chinandega | 96 | 45 | 30 | 0 | 20 | 2 | 0 | 53 | 0 | 246 | 5,9 |
| Masaya | 102 | 55 | 23 | 0 | 21 | 0 | 0 | 19 | 3 | 223 | 5,4 |
| Estelí | 63 | 29 | 11 | 0 | 5 | 0 | 0 | 56 | 1 | 165 | 4,0 |
| Granada | 71 | 21 | 13 | 9 | 16 | 0 | 0 | 25 | 0 | 155 | 3,7 |
| Tipitapa | 77 | 21 | 10 | 0 | 19 | 0 | 0 | 9 | 2 | 138 | 3,3 |
| Jinotega | 37 | 13 | 11 | 35 | 10 | 1 | 0 | 19 | 5 | 131 | 3,1 |
| Boaco | 63 | 21 | 14 | 0 | 11 | 0 | 0 | 16 | 2 | 127 | 3,0 |
| Ocotol | 23 | 13 | 14 | 5 | 13 | 0 | 4 | 51 | 3 | 126 | 3,0 |
| Diriamba | 52 | 32 | 7 | 0 | 13 | 0 | 1 | 4 | 1 | 110 | 2,6 |
| Puerto Cabezas | 45 | 28 | 12 | 0 | 3 | 0 | 0 | 9 | 6 | 103 | 2,5 |
| Rivas | 24 | 36 | 16 | 0 | 15 | 0 | 0 | 8 | 1 | 100 | 2,4 |
| Jinotepe | 57 | 26 | 7 | 0 | 3 | 1 | 0 | 2 | 2 | 98 | 2,4 |
| C. Sandino | 47 | 18 | 6 | 0 | 12 | 0 | 0 | 3 | 0 | 86 | 2,1 |
| Masatepe | 41 | 27 | 9 | 0 | 7 | 0 | 0 | 1 | 0 | 85 | 2,0 |
| Juigalpa | 23 | 10 | 14 | 0 | 7 | 0 | 0 | 31 | 0 | 85 | 2,0 |
| Somoto | 29 | 4 | 8 | 8 | 7 | 0 | 0 | 12 | 2 | 70 | 1,7 |
| San Carlos | 19 | 11 | 11 | 0 | 1 | 1 | 0 | 8 | 0 | 51 | 1,2 |
| Nueva Guinea | 22 | 3 | 13 | 0 | 5 | 1 | 0 | 0 | 4 | 48 | 1,2 |
| El Rama | 24 | 7 | 6 | 0 | 1 | 1 | 0 | 5 | 0 | 44 | 1,1 |
| Las Minas | 16 | 6 | 7 | 0 | 4 | 0 | 0 | 5 | 4 | 42 | 1,0 |
| Acoyapa | 10 | 5 | 3 | 5 | 10 | 2 | 0 | 1 | 1 | 37 | 0,9 |
| Bluefields | 18 | 0 | 5 | 0 | 0 | 0 | 0 | 5 | 0 | 28 | 0,7 |
| NICARAGUA | 1589 | 741 | 400 | 318 | 391 | 35 | 8 | 624 | 58 | 4164 | 100 |

Fuente: Departamento de Estadística- Instituto de Medicina Legal.

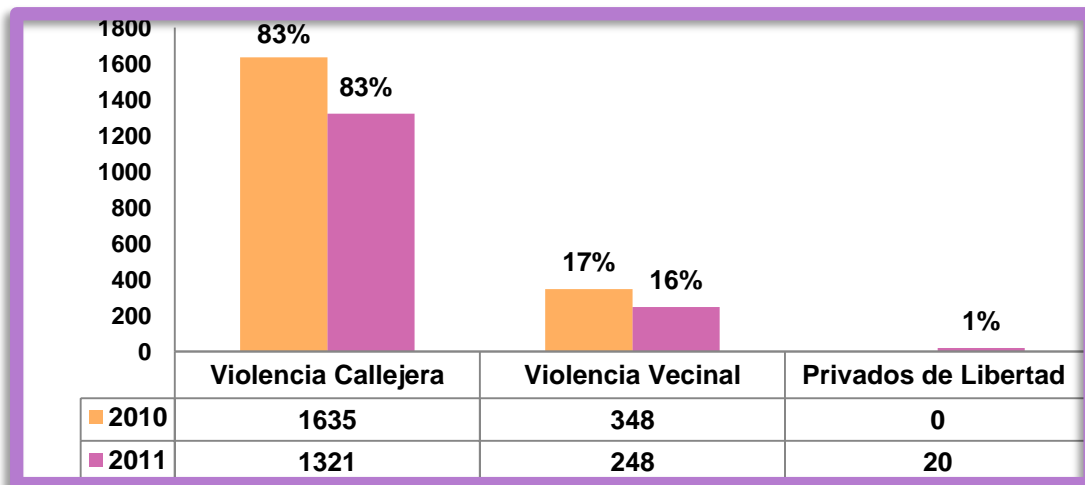
En el Cuadro No. 5 se reflejan los peritajes forenses realizados en personas vivas durante el mes de Octubre del 2011, donde de manera general sede Managua ocupa el primer lugar en hechos investigados sobre todo a lesiones interpersonales, con 1,348 casos con un porcentaje de 32.4%, segundo lugar la delegación de León y Matagalpa con 259 peritajes para 6.2% y en tercer lugar la delegación de Chinandega con 246 peritajes para 5.9%. Las delegaciones que menos pericias reportaron fueron; Las Minas con 42, Acoyapa con 37 y Bluefields con 28.

En cuanto a los accidentes en general de manera específica, se observa que los accidentes de tránsito ocupan el primer lugar con 391, los accidentes laborales 35 y luego los otros accidentes con 8 casos. Los primeros lugares en accidentes de tránsito tenemos a la sede Managua, Matagalpa y Masaya con 143, 28 y 21 respectivamente.

Las delegaciones de San Carlos y El Rama presentaron el menor número de casos y la delegación de Bluefields no reporto ningún caso.

2.2 PERITAJES POR VIOLENCIA COMUNITARIA.

Gráfico No. 2
Atención por Violencia Comunitaria
Instituto de Medicina Legal, Nicaragua
Comparativo Octubre 2010-2011



Fuente: Departamento de Estadística- Instituto de Medicina Legal.

Durante el mes de Octubre del 2011, se realizaron 1,589 peritajes médico-legales por violencia comunitaria, equivalente a 53 casos por día; de este total el 83% fue por violencia callejera, el 16% por violencia vecinal y el 1% se presentó en personas evaluadas privadas de libertad. En Octubre del 2011 hubo un leve descenso de pericias por violencia comunitaria de manera general, con relación a Octubre del 2010 (Gráfico No.2).

Cuadro No. 6
Atención por Violencia Comunitaria por Delegaciones Forenses
Instituto de Medicina Legal, Nicaragua
Octubre 2011

| Delegaciones Forenses | Peritajes por Violencia Comunitaria | | | Totales |
|-----------------------|-------------------------------------|---------|----------------------|---------|
| | Callejera | Vecinal | Privados de libertad | |
| Managua | 340 | 82 | 12 | 434 |
| Masaya | 69 | 33 | 0 | 102 |
| León | 92 | 6 | 0 | 98 |
| Matagalpa | 93 | 4 | 1 | 98 |
| Chinandega | 89 | 7 | 0 | 96 |
| Tipitapa | 62 | 14 | 1 | 77 |
| Granada | 60 | 10 | 1 | 71 |

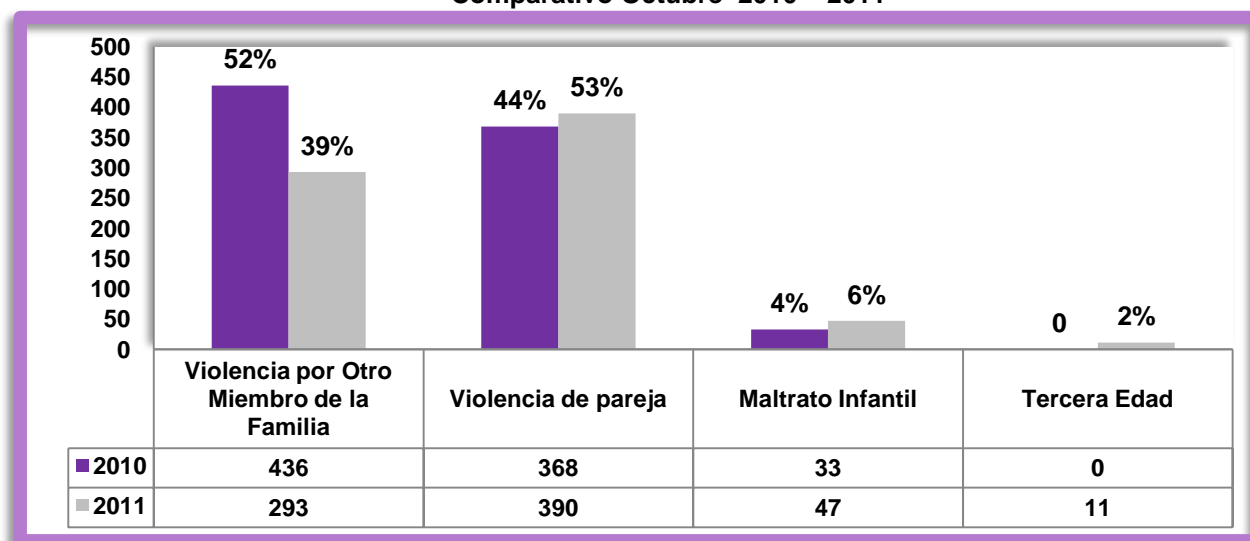
| | | | | |
|------------------|-------------|------------|-----------|-------------|
| Boaco | 51 | 10 | 2 | 63 |
| Estelí | 50 | 12 | 1 | 63 |
| Jinotepe | 54 | 3 | 0 | 57 |
| Diriamba | 35 | 17 | 0 | 52 |
| C. Sandino | 34 | 13 | 0 | 47 |
| Puerto Cabezas | 41 | 4 | 0 | 45 |
| Masatepe | 40 | 1 | 0 | 41 |
| Jinotega | 26 | 11 | 0 | 37 |
| Somoto | 28 | 1 | 0 | 29 |
| Rivas | 19 | 4 | 1 | 24 |
| El Rama | 24 | 0 | 0 | 24 |
| Juigalpa | 22 | 0 | 1 | 23 |
| Ocotal | 19 | 4 | 0 | 23 |
| Nueva Guinea | 18 | 4 | 0 | 22 |
| San Carlos | 17 | 2 | 0 | 19 |
| Bluefields | 14 | 4 | 0 | 18 |
| Las Minas | 16 | 0 | 0 | 16 |
| Acoyapa | 8 | 2 | 0 | 10 |
| NICARAGUA | 1321 | 248 | 20 | 1589 |

Fuente: Departamento de Estadísticas- Instituto de Medicina Legal.

El Cuadro No. 6 nos presenta el total de peritajes realizados en violencia comunitaria con un total de 1,589 en Octubre del 2011. La sede Managua es la que realizo mayor número de peritajes con 434, le continúan las delegaciones de Masaya con 102, León y Matagalpa con 98 peritajes. Las delegaciones que menos peritajes reportaron fueron Bluefields, Las Minas y Acoyapa con 18, 16 y 10 respectivamente.

2.3 PERITAJES POR VIOLENCIA INTRAFAMILIAR.

Gráfico No. 3
Atención por Violencia Intrafamiliar
Instituto de Medicina Legal, Nicaragua
Comparativo Octubre 2010 – 2011



Fuente: Departamento de Estadística- Instituto de Medicina Legal.

El Gráfico No.3 muestra que en Octubre del 2011, a nivel nacional, el 53% de las pericias médico legales por violencia intrafamiliar fue por violencia de pareja, el 39% se debió a violencia por otro miembro de la familia, 6% por violencia a infantil y el 2% por maltrato a personas de la tercera edad.

En la gráfica se observa que hubo un descenso de manera general en la violencia intrafamiliar a expensas sobre todo de la violencia por otro miembro de la familia y la infantil. En la violencia de pareja se observo un leve incremento con 22 casos de manera absoluta con relación a Octubre del 2011. Los casos por días fueron en número de 24.7 durante este periodo.

Cuadro No. 7
Atención de Violencia Intrafamiliar por Delegaciones Forenses
Instituto de Medicina Legal, Nicaragua, Octubre 2011

| Delegaciones Forenses | Peritajes por Violencia Intrafamiliar | | | | |
|-----------------------|---------------------------------------|------------|-----------|--------------|------------|
| | Por Otro Miembro de la Familia | De Pareja | Infantil | Tercera Edad | Totales |
| Managua | 127 | 88 | 16 | 1 | 232 |
| Masaya | 33 | 19 | 2 | 1 | 55 |
| Chinandega | 18 | 26 | 1 | 0 | 45 |
| Matagalpa | 8 | 28 | 3 | 4 | 43 |
| Rivas | 5 | 29 | 2 | 0 | 36 |
| León | 15 | 19 | 1 | 0 | 35 |
| Diriamba | 8 | 24 | 0 | 0 | 32 |
| Estelí | 12 | 14 | 2 | 1 | 29 |
| Puerto Cabezas | 9 | 17 | 2 | 0 | 28 |
| Masatepe | 9 | 17 | 1 | 0 | 27 |
| Jinotepe | 6 | 19 | 1 | 0 | 26 |
| Tipitapa | 6 | 12 | 3 | 0 | 21 |
| Granada | 5 | 13 | 3 | 0 | 21 |
| Boaco | 11 | 7 | 2 | 1 | 21 |
| C. Sandino | 6 | 11 | 1 | 0 | 18 |
| Jinotega | 2 | 9 | 1 | 1 | 13 |
| Ocotal | 4 | 8 | 0 | 1 | 13 |
| San Carlos | 0 | 8 | 3 | 0 | 11 |
| Juigalpa | 3 | 5 | 2 | 0 | 10 |
| El Rama | 0 | 7 | 0 | 0 | 7 |
| Las Minas | 3 | 2 | 1 | 0 | 6 |
| Acoyapa | 3 | 2 | 0 | 0 | 5 |
| Somoto | 0 | 3 | 0 | 1 | 4 |
| Nueva Guinea | 0 | 3 | 0 | 0 | 3 |
| Bluefields | 0 | 0 | 0 | 0 | 0 |
| NICARAGUA | 293 | 390 | 47 | 11 | 741 |

Fuente: Departamento de Estadística- Instituto de Medicina Legal

El mayor número de peritajes por violencia intrafamiliar se realizó en la Sede Managua, con 232 casos, le continúan la delegación de Masaya con 55 y Chinandega con 45. La delegación de Acoyapa, Somoto y Nueva Guinea presentaron 5, 4 y 3 pericias cada uno y son los que menos presentaron en este mes que se evalúa. La delegación de Bluefields no reporto casos en el mes de Octubre. (Cuadro No 7).

2.4 PERITAJES POR VIOLENCIA SEXUAL.

Cuadro No. 8
Atención por Violencia Sexual por Delegaciones Forenses
Instituto de Medicina Legal, Nicaragua, Octubre 2011

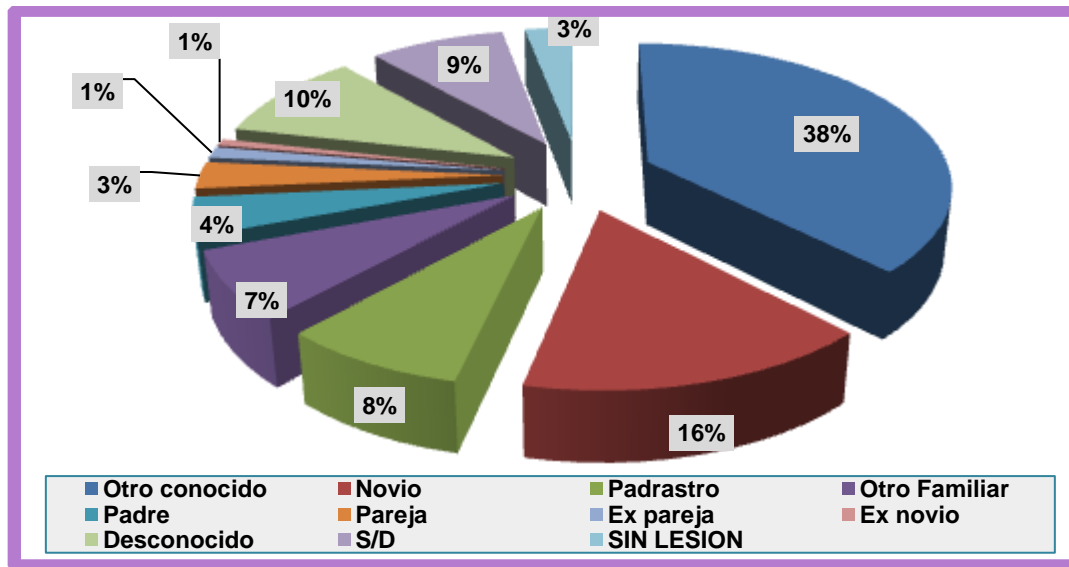
| Delegaciones Forenses | Peritajes | Delegaciones Forenses | Peritajes |
|-----------------------|-----------|-----------------------|-----------|
| Managua | 99 | Jinotega | 11 |
| Matagalpa | 34 | Estelí | 11 |
| Chinandega | 30 | Tipitapa | 10 |
| Masaya | 23 | Masatepe | 9 |
| León | 17 | Somoto | 8 |
| Rivas | 16 | Jinotepe | 7 |
| Juigalpa | 14 | Diriamba | 7 |
| Boaco | 14 | Las Minas | 7 |
| Ocotal | 14 | C. Sandino | 6 |
| Granada | 13 | El Rama | 6 |
| Nueva Guinea | 13 | Bluefields | 5 |
| Puerto Cabezas | 12 | Acoyapa | 3 |
| San Carlos | 11 | | |
| NICARAGUA 400 | | | |

Fuente: Departamento de Estadística- Instituto de Medicina Legal.

Durante el mes de Octubre del 2011, se registraron 400 pericias médico legales de violencia sexual, lo que corresponde a 13.3 casos por día.

Las delegaciones que mas pericias realizaron en este contexto fueron la sede Managua con 99 casos, le continúa la delegación de Matagalpa con 34 y Chinandega con 30. Las delegaciones que menos casos reportaron fueron El Rama con 6, Bluefields con 5 y Acoyapa con 3 casos. (Cuadro No. 8)

Gráfico No. 4
Atención por Violencia Sexual por Tipo de Agresor Referido
Instituto de Medicina Legal, Nicaragua, Octubre 2011



Fuente: Departamento de Estadística- Instituto de Medicina Legal.

El Gráfico No. 2 muestra que en el 78.5% de los casos el agresor es conocido así como se trata de personas cercanas y miembros de su familia, novio o parejas.

2.5 PERITAJES POR VIOLENCIA PSÍQUICA.

Cuadro No. 9
Atención por Violencia Psíquica
Instituto de Medicina Legal, Nicaragua
Comparativo Octubre 2010 – 2011

| Delegaciones Forenses | Total de peritajes para valorar Daño Psíquico | |
|-----------------------|---|------------|
| | 2010 | 2011 |
| Managua | 246 | 226 |
| Jinotega | 0 | 35 |
| Matagalpa | 0 | 30 |
| Granada | 3 | 9 |
| Somoto | 0 | 8 |
| Acoyapa | 0 | 5 |
| Ocotal | 0 | 5 |
| Total | 249 | 318 |

Fuente: Departamento de Estadística- Instituto de Medicina Legal.

El total de peritajes realizados durante el mes de Octubre del 2011 fueron 318, de los cuales el 71% corresponden a la delegación de la sede Managua. Le continúa la delegación de Jinotega con 35 peritajes y Matagalpa con 30. Con relación a Octubre del 2010 se observó un incremento en 69 casos durante el mes de Octubre del 2011. (Cuadro No.9).

Cuadro No. 10
Atención por Violencia Psíquica
Tipo de Hecho Investigado según Género
Instituto de Medicina Legal, Managua, Nicaragua, Octubre 2011

| Hecho Investigado | Peritajes para valorar Daño Psíquico según Género de la persona evaluada | | Totales | Porcentaje |
|--|--|-----------|------------|------------|
| | Masculino | Femenino | | |
| Violencia Intrafamiliar | 9 | 67 | 76 | 65 |
| Violencia Sexual | 2 | 23 | 25 | 21,4 |
| Violencia Comunitaria | 5 | 8 | 13 | 11 |
| Otra causa (escolar/transito, laboral) | 2 | 1 | 3 | 2,6 |
| TOTALES | 18 | 99 | 117 | 100 |

Fuente: Departamento de Estadística- Instituto de Medicina Legal.

La mayoría de las pericias psíquicas corresponden a casos de violencia intrafamiliar y sexual y se realizan principalmente en personas del género, con una relación 5:1. (Cuadro No. 10)

2.6 PERITAJES A PERSONAS PRIVADAS DE LIBERTAD

Cuadro No. 11
Atención a Personas Privadas de Libertad por Delegaciones Forenses
Instituto de Medicina Legal, Nicaragua, Octubre 2011

| Delegaciones Forenses | Estado de Salud | Lesiones | Edad Biológica | Totales |
|-----------------------|-----------------|----------|----------------|---------|
| Managua | 187 | 12 | 15 | 214 |
| León | 74 | 0 | 1 | 75 |
| Estelí | 56 | 1 | 0 | 57 |
| Ocotal | 51 | 0 | 3 | 54 |
| Chinandega | 53 | 0 | 0 | 53 |
| Juigalpa | 31 | 1 | 0 | 32 |
| Matagalpa | 21 | 1 | 5 | 27 |
| Granada | 25 | 1 | 0 | 26 |
| Jinotega | 19 | 0 | 5 | 24 |
| Masaya | 19 | 0 | 3 | 22 |
| Boaco | 16 | 2 | 2 | 20 |
| Somoto | 12 | 0 | 1 | 13 |
| Tipitapa | 9 | 1 | 2 | 12 |
| Puerto Cabezas | 9 | 0 | 3 | 12 |
| Rivas | 8 | 1 | 1 | 10 |
| Las Minas | 5 | 0 | 4 | 9 |
| San Carlos | 8 | 0 | 0 | 8 |
| Diriamba | 4 | 0 | 1 | 5 |
| El Rama | 5 | 0 | 0 | 5 |

| | | | | |
|---------------------|------------|-----------|------------|------------|
| Bluefields | 5 | 0 | 0 | 5 |
| Nueva Guinea | 0 | 0 | 4 | 4 |
| C. Sandino | 3 | 0 | 0 | 3 |
| Jinotepe | 2 | 0 | 1 | 3 |
| Acoyapa | 1 | 0 | 1 | 2 |
| Masatepe | 1 | 0 | 0 | 1 |
| NICARAGUA | 624 | 20 | *52 | 696 |

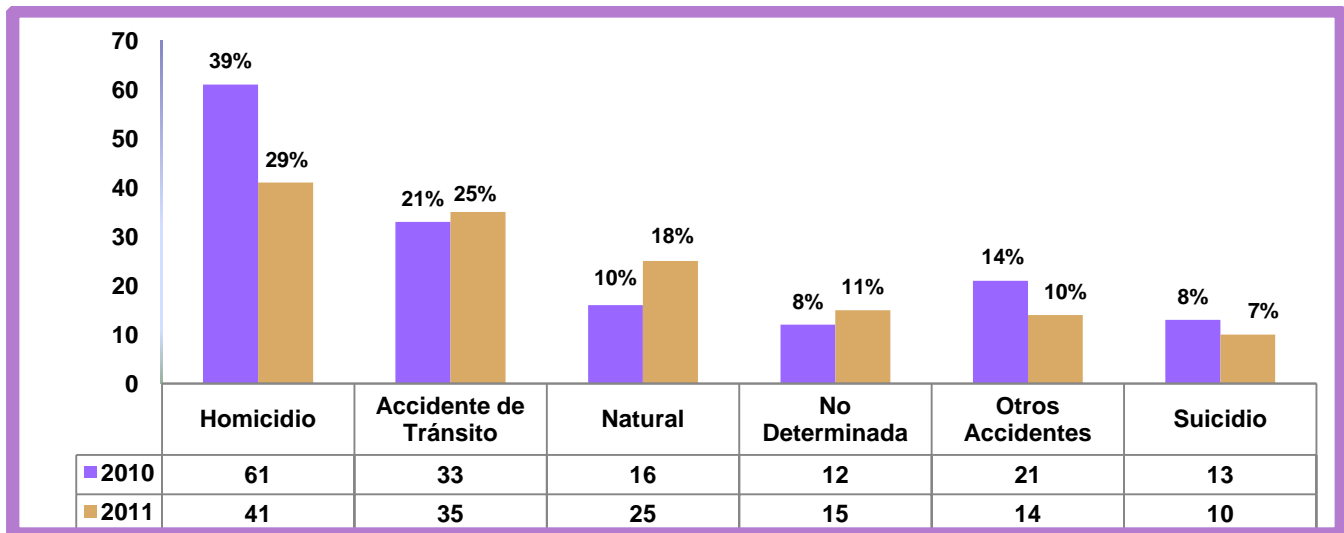
Fuente: Departamento de Estadística- Instituto de Medicina Legal.

*Nota: No se incluyen 6 valoraciones en edad biológica que son por otro proceso.

Durante el mes de Octubre del 2011 se valoró a 696 personas privadas de libertad a nivel nacional. El 90% de peritajes fue para determinar el estado de salud, el 7% fue para determinar la edad biológica y el 3% fue valorar las lesiones en estas personas. La delegación de Masatepe fue la que menos casos reporto en esta entidad. (Cuadro No. 11).

3. PERITAJES MEDICO-LEGALES A PERSONAS FALLECIDAS.

Gráfico No. 5
Total de Casos por Manera de Muerte
Instituto de Medicina Legal, Nicaragua
Comparativo Octubre 2010 – 2011



Fuente: Departamento de Estadística- Instituto de Medicina Legal.

En el mes de Octubre del 2011 se registraron 140 estudios postmortem; el 29% (41 casos) fue por homicidios, el 25% (35) fue por accidentes de tránsito y el 18% (25) fue por causa natural. El 10% (14) correspondió a las muertes por otros tipos de accidentes y el 7% (10) se debió a los casos por suicidios. En un 11% de casos no se logró determinar la manera de la muerte al momento de emitir el dictamen. Al comparar con el mes de Octubre del 2010 se observa un descenso en 16 casos menos sobre todo en homicidios, otros accidentes y muertes por suicidios, ocurridas en Octubre del 2011. (Gráfico No.5)

Cuadro No. 12
Casos por Delegaciones según Manera de Muerte
Instituto de Medicina Legal, Nicaragua, Octubre 2011

| Delegaciones Forenses | Peritajes según Manera de Muerte | | | | | | Total |
|-----------------------|----------------------------------|-----------|-----------|-----------|----------------|-----------|------------|
| | Homicidio | Suicidio | Accidente | | No Determinada | Natural | |
| | | | Tránsito | Otros | | | |
| Managua | 14 | 1 | 15 | 0 | 6 | 10 | 46 |
| Matagalpa | 4 | 1 | 4 | 2 | 3 | 2 | 16 |
| Masaya | 1 | 2 | 2 | 3 | 0 | 3 | 11 |
| Estelí | 1 | 1 | 0 | 2 | 3 | 1 | 8 |
| Las Minas | 7 | 1 | 0 | 0 | 0 | 0 | 8 |
| León | 4 | 1 | 1 | 0 | 1 | 0 | 7 |
| Chinandega | 4 | 2 | 1 | 0 | 0 | 0 | 7 |
| Jinotepe | 0 | 0 | 2 | 2 | 0 | 1 | 5 |
| Granada | 0 | 0 | 3 | 1 | 0 | 1 | 5 |
| Rivas | 0 | 0 | 1 | 0 | 1 | 3 | 5 |
| Boaco | 1 | 0 | 1 | 1 | 1 | 0 | 4 |
| Ocotal | 1 | 1 | 0 | 0 | 0 | 2 | 4 |
| Juigalpa | 0 | 0 | 2 | 0 | 0 | 1 | 3 |
| Somoto | 0 | 0 | 3 | 0 | 0 | 0 | 3 |
| Diriamba | 0 | 0 | 0 | 1 | 0 | 1 | 2 |
| El Rama | 1 | 0 | 0 | 1 | 0 | 0 | 2 |
| Puerto Cabezas | 2 | 0 | 0 | 0 | 0 | 0 | 2 |
| Masatepe | 0 | 0 | 0 | 1 | 0 | 0 | 1 |
| San Carlos | 1 | 0 | 0 | 0 | 0 | 0 | 1 |
| Nueva Guinea | 0 | 0 | 0 | 0 | 0 | 0 | 0 |
| Acoyapa | 0 | 0 | 0 | 0 | 0 | 0 | 0 |
| Jinotega | 0 | 0 | 0 | 0 | 0 | 0 | 0 |
| Bluefields | 0 | 0 | 0 | 0 | 0 | 0 | 0 |
| NICARAGUA | 41 | 10 | 35 | 14 | 15 | 25 | 140 |

Fuente: Departamento de Estadística- Instituto de Medicina Legal.

El número de fallecidos en Octubre del 2011 se presentó en mayor parte en la sede Managua con 46 pericias, luego le continuo Matagalpa con 17 y Masaya con 11 del total evaluado. La delegación de Nueva Guinea, Acoyapa, Jinotega y Bluefields no reporto ningún peritaje en fallecidos, (Cuadro No. 12).

Cuadro No. 13
Casos por Grupos de Edad y Género según Manera de Muerte
Instituto de Medicina Legal, Nicaragua, Octubre 2011

| Manera de Muerte | Peritajes por Grupos de Edad y Género | | | | | | | | | | | | | | | | | | | |
|------------------------|---------------------------------------|----------|----------------|----------|-----------------|----------|------------------|----------|------------------|----------|-----------------|----------|------------------|----------|--------------------|----------|----------------|----------|------------|-----------|
| | 0-13 | | 14-17 | | 18-22 | | 23-35 | | 36 - 50 | | 51 - 59 | | 60 y más | | **Edad Desconocida | | Sin Dato | | Totales | |
| | M | F | M | F | M | F | M | F | M | F | M | F | M | F | M | F | M | F | M | F |
| Homicidio | 1 | 0 | 5 | 0 | 3 | 2 | 19 | 2 | 6 | 0 | 2 | 0 | 1 | 0 | 0 | 0 | 0 | 0 | 37 | 4 |
| Accidentes de Tránsito | 1 | 1 | 2 | 0 | 3 | 1 | 12 | 3 | 5 | 1 | 2 | 0 | 1 | 3 | 0 | 0 | 0 | 0 | 26 | 9 |
| Natural | 0 | 2 | 0 | 0 | 0 | 0 | 1 | 1 | 5 | 1 | 5 | 1 | 8 | 1 | 0 | 0 | 0 | 0 | 19 | 6 |
| No determinada | 1 | 0 | 0 | 0 | 0 | 0 | 2 | 1 | 4 | 0 | 1 | 0 | 0 | 1 | 5 | 0 | 0 | 0 | 13 | 2 |
| Otros accidentes | 1 | 0 | 1 | 0 | 2 | 0 | 3 | 0 | 2 | 0 | 2 | 0 | 1 | 0 | 0 | 0 | 1 | 0 | 13 | 0 |
| Suicidio | 1 | 0 | 0 | 1 | 2 | 0 | 6 | 0 | 0 | 0 | 0 | 0 | 0 | 0 | 0 | 0 | 0 | 0 | 9 | 1 |
| Accidentes Laborales | 0 | 0 | 0 | 0 | 0 | 0 | 1 | 0 | 0 | 0 | 0 | 0 | 0 | 0 | 0 | 0 | 0 | 0 | 1 | 0 |
| Subtotales | 5 | 3 | 8 | 1 | 10 | 3 | 44 | 7 | 22 | 2 | 12 | 1 | 11 | 5 | 5 | 0 | 1 | 0 | 118 | 22 |
| TOTALES | 8(5.7%) | | 9(6.4%) | | 13(9.4%) | | 51(36.4%) | | 24(17.1%) | | 13(9.3%) | | 16(11.4%) | | 5(3.6%) | | 1(0.7%) | | 140 | |

Fuente: Departamento de Estadística- Instituto de Medicina Legal.

En el cuadro No. 13 se observa que el 84.3% de los peritajes postmortem se practicaron en personas del género masculino y el 15.7% al género femenino para una relación Hombres 5:1 Mujeres. Los fallecidos que no se refiere su edad pertenecen a la delegación de Managua, Estelí y Jinotega. El fallecido que aparece sin datos pertenece a la delegación de Masatepe.

Ocurrieron 4 homicidios en mujeres, las cuales pertenecen; 1 a la sede Managua, luego a las delegaciones de Chinandega, Las Minas y Matagalpa con una cada una respectivamente. Los grupos de edad afectados fueron; 18-22 (2) y 23-35 años con dos casos.

4. EXAMENES DE LABORATORIO.

Los exámenes de laboratorio son estudios complementarios que permiten establecer o confirmar las causas de muerte, delitos sexuales, lesiones físicas y presencia de cuerpos o de sustancias extrañas. En muchos casos, los resultados de estos análisis, aportan el elemento probatorio, que permite demostrar o descartar el delito; por ese motivo, los peritos de laboratorio comparecen al juicio oral y público cuando así es requerido, adquiriendo dicho examen el nivel de un verdadero peritaje. Además, en el laboratorio de toxicología se realizan análisis para identificar y cuantificar drogas de abuso, aportando la prueba que las autoridades necesitan para combatir el tráfico de drogas. Actualmente se realiza genética forense para las pruebas de paternidad o parentesco y para el esclarecimiento de crímenes, ya sea confirmando o ya sea descartando un determinado vínculo entre la víctima y su presunto victimario.

Durante el mes de Octubre del 2011 se realizó 477 análisis, la mayoría de radiología y toxicología. Con relación a Octubre del 2010, se observa una importante disminución en 36 casos menos, a expensas de toxicología e histopatología. (Cuadro No. 14)

Cuadro No. 14
Tipos de Análisis según Área Solicitante
Instituto de Medicina Legal, Nicaragua
Comparativo Octubre 2010 – 2011

| Laboratorio | Estudios Solicitados | | | | | | | |
|-----------------------|----------------------|------------|-------------------|------------|--------------------|-----------|------------|------------|
| | Clínica Forense | | Patología Forense | | Otros solicitantes | | Totales | |
| | 2010 | 2011 | 2010 | 2011 | 2010 | 2011 | 2010 | 2011 |
| Radiología | 129 | 182 | 46 | 15 | 0 | 0 | 175 | 197 |
| Toxicología | 47 | 23 | 131 | 103 | 58 | 10 | 236 | 136 |
| Serología | 48 | 68 | 0 | 4 | 0 | 0 | 48 | 72 |
| Genética | 36 | 54 | 1 | 2 | 0 | 0 | 37 | 56 |
| Histopatología | 0 | 0 | 17 | 16 | 0 | 0 | 17 | 16 |
| TOTALES | 260 | 327 | 195 | 140 | 58 | 10 | 513 | 477 |

Fuente: Departamento de Estadísticas- Instituto de Medicina Legal

El Cuadro No. 14 revela que un 68.5% de los exámenes de laboratorio fue solicitado por el área de clínicas forenses de la Sede Managua y correspondieron principalmente a estudios de radiología. El 29.3% del total fue solicitado por el servicio de patología y la mayoría fueron estudios de toxicología.

5. CONCLUSIONES

- Los peritajes médico legales a personas vivas, realizados con el objetivo de evaluar lesiones, estado de salud y edad biológica, representó el 87% del total de peritajes realizados por el Instituto de Medicina Legal, durante el mes de Octubre del 2011. El 3% son peritajes a fallecidos y el 10% corresponde a análisis de laboratorio. En total se practicaron 4,781 peritajes médico-legales; 4,164 a personas vivas, 140 a fallecidos y 477 fueron análisis de laboratorio.
- La sede Managua es quien presenta la mayor demanda de los servicios médico –legales en personas vivas, por violencia interpersonal con 1,348 peritajes para un 32.4% del total que fueron 4,164 durante el mes de Octubre del 2011. Le continúan las delegaciones de León y Matagalpa con 259 peritajes cada una Chinandega con 246 peritajes del total.
- La atención por violencia accidental donde se incluyen los accidentes de tránsito, laboral y otros, reportaron un total de 434. Aquí se destacan las lesiones por accidentes de tránsito con 391 casos. La sede Managua con 143, Matagalpa con 28 y Masaya 21 peritajes por esta causa.
- Entre las personas afectadas por lesiones continúan predominando los hombres con el 56% del total. En cuanto a edades se observan más en el grupo de 23 a 35 años, 36-50 años y 18-22 años. Se observa un marcado predominio de mujeres en casos de violencia intrafamiliar y de menores (0-17) en los casos de violencia sexual principalmente.
- Las lesiones físicas por violencia comunitaria, fueron la principal causa de peritajes médico legales, en Octubre del 2011 con 1,321 pericias. La sede Managua y las delegaciones de Masaya, León y Matagalpa son los que contabilizan mayor número de peritajes. En cuanto a los que reportaron menor número fueron las delegaciones de Bluefields, Las Minas y Acoyapa.
- La violencia intrafamiliar constituye la segunda causa más frecuente de peritajes médico-legales a nivel nacional. Durante el mes de Octubre del 2011 se realizaron 741 pericias. La sede Managua y las

delegaciones de Masaya, y Chinandega presentan el mayor número de datos en esta entidad. La delegación de Bluefields no reporto ningún caso en esta entidad. La violencia de pareja se observo en su mayoría en la delegación de la sede Managua, luego le continúo la delegación de Rivas y Matagalpa respectivamente.

- Los peritajes a personas privadas de libertad para determinar el estado de salud, evaluar lesiones físicas y determinar la edad biológica ocupan el tercer lugar. Se realizaron 696 peritajes en Octubre del 2011.
- La violencia sexual reporto un total de 400 pericias en el mes de Octubre del 2011. Los peritajes por esta causa obtuvieron mayor demanda en la sede Managua, delegación de Matagalpa y Chinandega. El 78.5% del total fue reportado que el agresor es conocido y miembro de la familia.
- Las valoraciones por lesiones psíquicas reportaron un total de 318 durante el mes de Octubre del 2011, principalmente reportadas en la sede Managua, Jinotega y Matagalpa. La mayoría de las pericias psíquicas corresponden a casos de violencia intrafamiliar y sexual y se realizan principalmente en personas del género femenino.
- Los peritajes postmortem por muertes violentas, realizados en Octubre del 2011 fueron 140. Del total el 35% fueron por causas accidentales y el 29% se debió a homicidios.
- La sede Managua presentó el mayor número de fallecidos, seguida de Matagalpa y Masaya. La delegación de Nueva Guinea, Acoyapa Jinotega y Bluefields no reportaron ningún caso.
- De los 41 homicidios reportados en el país, 4 sucedieron en mujeres pertenecientes a las delegaciones de sede Managua, Matagalpa, Chinandega y Las Minas. Los grupos de edad afectados fueron; 18-22 (2) y 23-35 años (2), respectivamente.
- Los análisis de laboratorio experimentaron una importante disminución con 36 análisis menos con relación a Octubre del 2010, reflejado en toxicología e histopatología.