

# INSTITUTO DE MEDICINA LEGAL

Dirección de Regulación y Registros Periciales  
Departamento de Estadísticas

## BOLETÍN ESTADÍSTICO MENSUAL



Poder Judicial  
Corte Suprema de Justicia

Año 4

VOLUMEN 39



**MARZO**  
**2012**

Director General

Dr. Zacarías Duarte Castellón

Subdirector General

Dr. Julio Espinoza Castro

Dirección de Regulación y Registros Periciales

Dra. Ernestina Cuadra Rocha

Dirección de Desarrollo Institucional

Dra. Verónica Acevedo Pastora

Dirección de Docencia y Calidad

Dr. Humberto Pulido Castro

Responsable de Estadísticas

Dra. Gema Romero

Analistas de Datos Estadísticos

Lic. Marcia Betanco  
Sra. Serena Abdalah  
Sra. Modesta Fargas

Dirección Técnica y Edición

Dra. Ernestina Cuadra Rocha  
Dra. Gema Romero

Generación de Datos

Peritos Forenses IML



## CONTENIDO

		Página
1	Peritajes Forenses Nicaragua, Marzo 2012	4
2	Peritajes Médico legales Clínicos	5
2.1	Peritajes a sobrevivientes de Violencia	7
2.2	Peritajes por Violencia Comunitaria	8
2.3	Peritajes por Violencia Intrafamiliar	9
2.4	Peritajes por Violencia Sexual	11
2.5	Peritajes por Violencia Psíquica	12
2.6	Peritajes a personas Privadas de libertad	13
3	Peritajes Médico legales Post-mortem	14
4	Peritajes y Exámenes de Laboratorio	16
5	Conclusiones	17

## 1. PERITAJES MEDICO-LEGALES NICARAGUA.

En el mes de Marzo del 2012 se registraron un total de 4,575 peritajes médico-legales, con un descenso global de 1,404 pericias en relación a Marzo del 2011 (Cuadro No. 1). Se observa el descenso de manera general en las peritaciones realizadas durante este mes. Se realizaron 4,357 peritajes personales, con una relación de atención a 1 persona fallecida por cada 25 personas vivas.

**Cuadro No. 1**  
**Peritajes Médico-Legales Totales**  
**Instituto de Medicina Legal, Nicaragua**  
**Comparativo Marzo 2011-2012**

Peritajes	No. de Casos		%	
	2011	2012	2011	2012
A Personas Vivas	5204	4191	87,0	91,6
A Fallecidos	175	166	2,9	3,6
Análisis de Laboratorio	600	218	10,0	4,8
<b>TOTALES</b>	<b>5979</b>	<b>4575</b>	<b>100</b>	<b>100</b>

Fuente: Departamento de Estadística- Instituto de Medicina Legal.

## 2. PERITAJES MEDICO LEGALES A PERSONAS VIVAS.

**Cuadro No. 2**  
**Peritajes Médico-Legales a Personas Vivas**  
**Instituto de Medicina Legal, Nicaragua**  
**Comparativo Marzo 2011-2012**

Hecho Investigado	No. de Casos		Variación	
	2011	2012	Diferencia	Porcentaje
Violencia Comunitaria	2018	1577	-441	-21,9
Violencia Intrafamiliar	993	730	-263	-26,5
Estado de Salud	804	528	-276	-34,3
Accidente de Tránsito	495	459	-36	-7,3
Violencia Sexual	482	444	-38	-7,9
Lesiones Psíquicas	297	372	75	25,3
Edad Biológica	86	49	-37	-43,0
Accidente Laboral	19	17	-2	-10,5
Otros Accidentes	9	12	3	33,3
Sin lesión	0	3	3	0,0
Negligencia Médica	1	0	-1	-100
<b>TOTALES</b>	<b>5204</b>	<b>4191</b>	<b>-1013</b>	<b>-19,5</b>

Fuente: Departamento de Estadística- Instituto de Medicina Legal.

En el Cuadro No.2 muestra que en Marzo del 2012 se presentaron 4,191 peritajes médicos- legales a personas vivas. El 77.5% de las personas evaluadas fue para determinar lesiones físicas, el 9% para valorar lesiones psíquicas, el 12.5% para evaluar el estado de salud en personas privados de libertad y el 1% para determinar la edad biológica. El número de personas valoradas por violencia comunitaria representa el mayor número de casos evaluados con el 37.5% del total. Le continúa la violencia intrafamiliar con el 17.4% y

el estado de salud con el 12.5% ocupa el tercer lugar. La variación porcentual fue de -19.5% del total de los peritajes con la diferencia de menos 1,013 casos, en números absolutos, con relación a Marzo del 2011.

**Cuadro No. 3**  
**Casos según Género**  
**Instituto de Medicina Legal, Nicaragua, Marzo 2012**

Hecho Investigado	Masculino		Femenino		Total
	No.	Porcentaje	No.	Porcentaje	No.
Violencia Comunitaria	1007	63,9	570	36,1	1577
Violencia Intrafamiliar	144	19,7	586	80,3	730
Estado de Salud	474	89,8	54	10,2	528
Accidentes de Tránsito	325	70,8	134	29,2	459
Violencia Sexual	45	10,1	399	89,9	444
Lesiones Psíquicas	115	30,9	257	69,1	372
Accidentes Laborales	15	88,2	2	11,8	17
Otros accidentes	9	75,0	3	25,0	12
Edad Biológica	36	73,5	13	26,5	49
Sin lesión	0	0,0	3	100,0	3
<b>TOTALES</b>	<b>2170</b>	<b>51,8</b>	<b>2021</b>	<b>48,2</b>	<b>4191</b>

Fuente: Departamento de Estadística- Instituto de Medicina Legal.

El Cuadro No.3 indica que los peritajes médico legales se realizan mayoritariamente en el género masculino con 51.8% del total y de manera particular en casos de violencia comunitaria, estado de salud, accidentes de tránsito, y accidentes laborales principalmente. En las personas del género femenino predominan los peritajes por violencia intrafamiliar, violencia sexual y lesiones psíquicas.

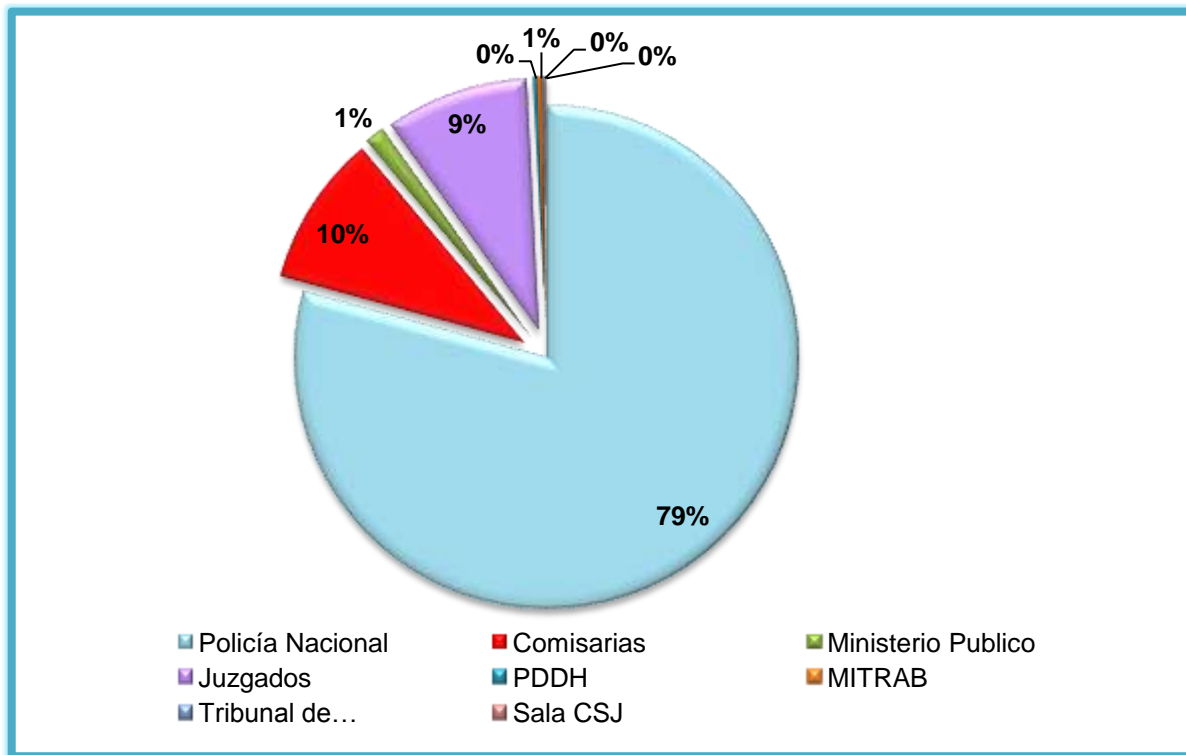
**Cuadro No. 4**  
**Casos por Hecho Investigado según Grupos de Edad**  
**Instituto de Medicina Legal, Nicaragua, Marzo 2012**

Hecho Investigado	Grupos de edad de las personas evaluadas							Sin datos	Desconocido	Totales
	0-13	14-17	18 a 22	23 a 35	36 a 50	51-59	60 y más			
Violencia Comunitaria	64	183	297	643	292	60	38	0	0	1577
Violencia Intrafamiliar	60	58	120	309	137	23	22	1	0	730
Estado de Salud	3	46	92	220	94	35	34	1	3	528
Accidente de Tránsito	40	26	67	162	105	34	25	0	0	459
Violencia Sexual	217	149	36	26	9	4	3	0	0	444
Violencia psíquica	76	43	45	113	58	22	15	0	0	372
Edad Biológica	11	30	6	0	0	0	1	0	1	49
Accidentes Laborales	0	0	5	3	6	2	1	0	0	17
Otros Accidentes	5	1	2	1	2	0	1	0	0	12
Sin lesión	2	0	0	0	1	0	0	0	0	3
<b>TOTALES</b>	<b>478</b>	<b>536</b>	<b>670</b>	<b>1477</b>	<b>704</b>	<b>180</b>	<b>140</b>	<b>2</b>	<b>4</b>	<b>4191</b>

Fuente: Departamento de Estadística- Instituto de Medicina Legal.

El Cuadro No. 4 muestra que los peritajes médico-legales se realizan en su mayoría a personas en el rango de 23-35 años de edad en un 35%. El grupo de 36-50 años en segundo lugar con el 17% y el grupo de 18-22 años con el 16% en tercer lugar. La violencia sexual se presentó en el 5% del total (4191), en el grupo de 0-13 años y con respecto a la violencia propiamente dicha representó el 49% del total que se registraron 444 durante el mes de Marzo.

**Gráfico No. 1.**  
**Casos valorados según Autoridad Solicitante**  
**Instituto de Medicina Legal, Nicaragua, Marzo 2012**



Fuente: Departamento de Estadística- Instituto de Medicina Legal

El Gráfico No. 1 refleja que el principal solicitante de los servicios médico-legales del IML es la Policía Nacional, y las comisarias con 89% del total y luego le continúan los juzgados con el 9% del total.

## 2.1 PERITAJES A SOBREVIVIENTES DE VIOLENCIA.

**Cuadro No. 5**  
**Atención por Violencia Interpersonal**  
**Hecho Investigado según Delegaciones Forenses**  
**Instituto de Medicina Legal, Nicaragua, Marzo 2012**

Delegaciones Forenses	Violencia Comunitaria	Violencia Intrafamiliar	Violencia Sexual	Lesiones Psíquicas	Acc. de Tránsito	Acc. Laborales	Otros. Acc	Estado de Salud	Edad Biológica	Sin lesión	Total	%
Managua	409	187	75	268	113	7	3	105	11	0	<b>1178</b>	28,1
Masaya	179	74	32	16	40	2	0	23	4	0	<b>370</b>	8,8
Matagalpa	110	53	55	36	50	1	1	33	5	0	<b>344</b>	8,2
Chinandega	83	71	47	0	33	4	0	16	1	1	<b>256</b>	6,1
Rivas	74	31	11	0	63	3	0	60	2	0	<b>244</b>	5,8
León	67	23	27	0	25	0	0	40	2	0	<b>184</b>	4,4
Estelí	60	22	23	0	7	0	1	39	1	0	<b>153</b>	3,7
Jinotepe	67	33	14	0	19	0	0	6	2	0	<b>141</b>	3,4
Diriamba	59	50	4	0	15	0	1	5	1	2	<b>137</b>	3,3
Jinotega	33	13	9	31	18	0	0	30	3	0	<b>137</b>	3,3
Tipitapa	64	18	16	0	11	0	1	6	5	0	<b>121</b>	2,9
Juigalpa	25	23	19	0	8	0	1	30	1	0	<b>107</b>	2,6
Boaco	44	19	17	0	12	0	0	13	0	0	<b>105</b>	2,5
C. Sandino	56	19	11	0	7	0	0	7	0	0	<b>100</b>	2,4
Ocotol	28	10	8	6	7	0	1	38	1	0	<b>99</b>	2,4
Somoto	27	11	15	15	5	0	0	24	0	0	<b>97</b>	2,3
Masatepe	49	16	6	0	3	0	1	4	1	0	<b>80</b>	1,9
Las Minas	32	2	15	0	4	0	1	14	1	0	<b>69</b>	1,7
Pto Cabezas	31	20	3	0	1	0	0	11	1	0	<b>67</b>	1,6
El Rama	27	7	11	0	1	0	1	6	3	0	<b>56</b>	1,3
San Carlos	21	14	8	0	8	0	0	2	1	0	<b>54</b>	1,3
Bluefields	16	8	5	0	3	0	0	9	2	0	<b>43</b>	1,0
Nva. Guinea	14	2	11	0	1	0	0	7	0	0	<b>35</b>	0,8
Acoyapa	2	4	2	0	5	0	0	0	1	0	<b>14</b>	0,3
<b>NICARAGUA</b>	<b>1577</b>	<b>730</b>	<b>444</b>	<b>372</b>	<b>459</b>	<b>17</b>	<b>12</b>	<b>528</b>	<b>49</b>	<b>3</b>	<b>4191</b>	<b>100</b>

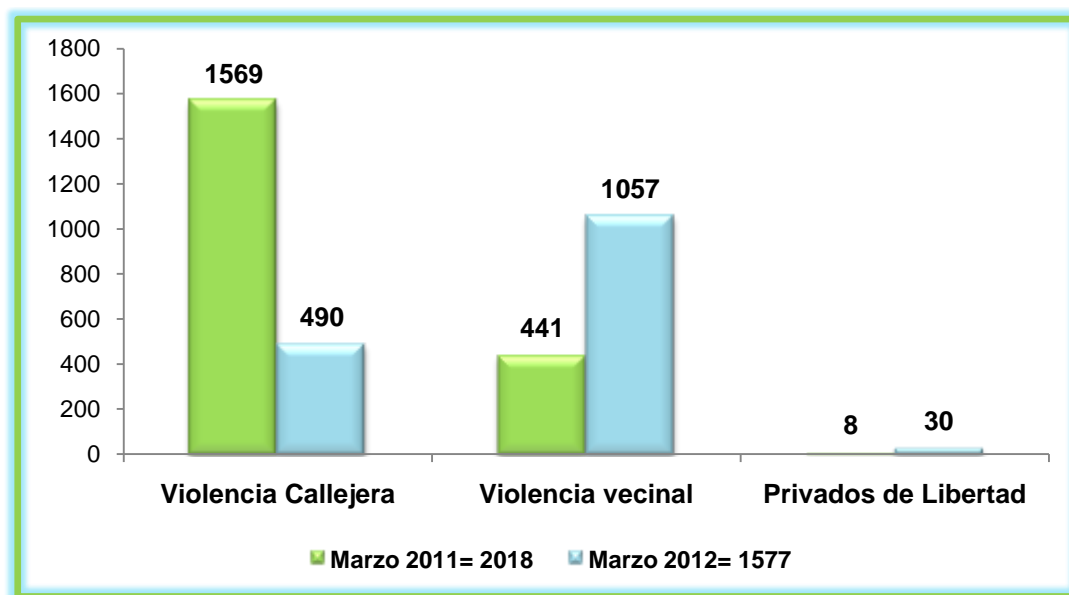
Fuente: Departamento de Estadística- Instituto de Medicina Legal

En el Cuadro No. 5 refleja los peritajes forenses realizados en personas vivas en Marzo del 2012, donde de manera general la sede Managua ocupa el primer lugar en hechos investigados con relación sobre todo a lesiones interpersonales, con 1,178 casos con un porcentaje de 28.1%, segundo lugar la delegación de Masaya con 370 para 8.8%, Matagalpa con 344 para 8.2%, Chinandega con 256 para 6.1% y Rivas con 244 para 5.8% del total Las delegaciones que menos pericias reportaron fueron; Bluefields con 43, Nueva Guinea con 35 y Acoyapa con 14 casos.

En cuanto a los accidentes en general se presentaron un total de 488 peritajes. Se destacan los accidentes de tránsito que ocupan el primer lugar con 459 casos. Los primeros lugares en accidentes de tránsito tenemos a la sede Managua con 113, Rivas 63 y Matagalpa 50 respectivamente.

## 2.2 PERITAJES POR VIOLENCIA COMUNITARIA.

**Gráfico No. 2**  
**Atención por Violencia Comunitaria**  
**Instituto de Medicina Legal, Nicaragua**  
**Comparativo Marzo 2011-2012**



Fuente: Departamento de Estadística- Instituto de Medicina Legal.

Durante el mes de Marzo del 2012 se realizaron 1,577 peritajes médico-legales por violencia comunitaria, equivalente a 51 casos por día. De este total el 67% fue por violencia vecinal, el 31% por violencia callejera y el 2% se presentó en personas privadas de libertad. Se observa un importante descenso en la violencia comunitaria a expensas de la callejera con respecto a lo realizado en Marzo del 2011 (Gráfico No.2).

**Cuadro No. 6**  
**Atención por Violencia Comunitaria por Delegaciones Forenses**  
**Instituto de Medicina Legal, Nicaragua, Marzo 2012**

Peritajes por Violencia Comunitaria				
Delegaciones Forenses	Callejera	Vecinal	Privados de Libertad	Totales
Managua	217	175	17	409
Masaya	16	163	0	179
Matagalpa	35	75	0	110
Chinandega	21	61	1	83
Rivas	12	58	4	74
Jinotepe	18	49	0	67
León	15	50	2	67
Tipitapa	10	51	3	64
Estelí	16	44	0	60
Diriamba	11	48	0	59



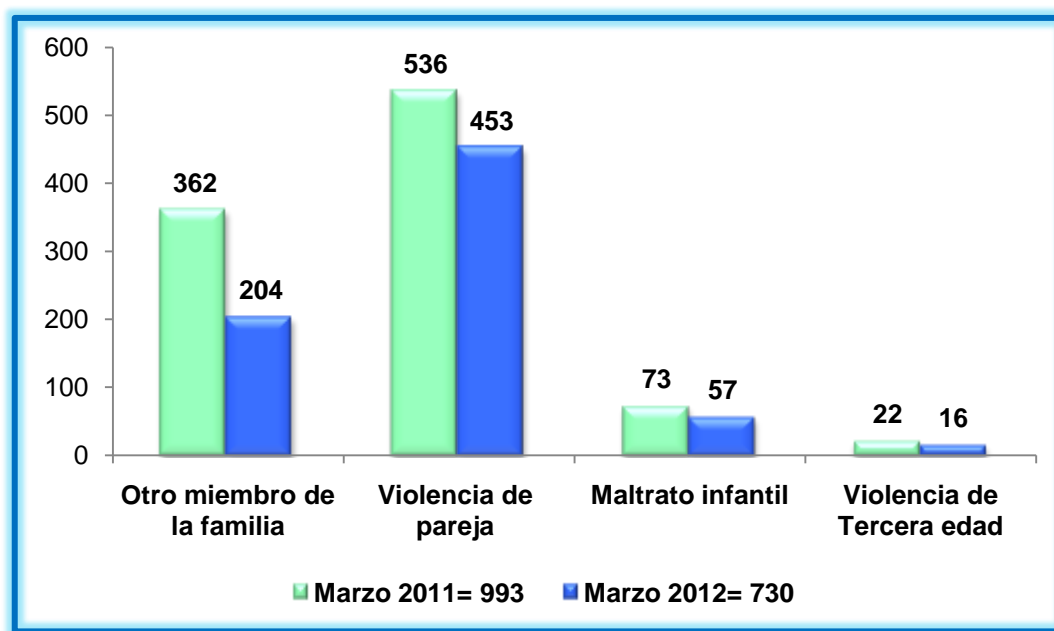
<b>C. Sandino</b>	14	41	1	<b>56</b>
<b>Masatepe</b>	6	43	0	<b>49</b>
<b>Boaco</b>	13	31	0	<b>44</b>
<b>Jinotega</b>	5	28	0	<b>33</b>
<b>Las Minas</b>	8	24	0	<b>32</b>
<b>Puerto Cabezas</b>	12	19	0	<b>31</b>
<b>Ocotal</b>	14	12	2	<b>28</b>
<b>El Rama</b>	12	15	0	<b>27</b>
<b>Somoto</b>	8	19	0	<b>27</b>
<b>Juigalpa</b>	8	17	0	<b>25</b>
<b>San Carlos</b>	6	15	0	<b>21</b>
<b>Bluefields</b>	11	5	0	<b>16</b>
<b>Nueva Guinea</b>	2	12	0	<b>14</b>
<b>Acoyapa</b>	0	2	0	<b>2</b>
<b>NICARAGUA</b>	<b>490</b>	<b>1057</b>	<b>30</b>	<b>1577</b>

Fuente: Departamento de Estadísticas- Instituto de Medicina Legal.

El Cuadro No. 6 nos presenta el total de peritajes realizados en violencia comunitaria con un total de 1,577 en Marzo del 2012. La sede Managua es la que realizo mayor número de peritajes con 409, le continúan las delegaciones de Masaya con 179, Matagalpa 110, Chinandega 83 y Rivas con 74 del total. Las delegaciones que menos peritajes reportaron fueron; Bluefields, Nueva Guinea y Acoyapa con 16, 14 y 2 respectivamente.

### 2.3 PERITAJES POR VIOLENCIA INTRAFAMILIAR.

**Gráfico No. 3**  
**Atención por Violencia Intrafamiliar**  
**Instituto de Medicina Legal, Nicaragua**  
**Comparativo Marzo 2011- 2012**



Fuente: Departamento de Estadística- Instituto de Medicina Legal.

El Gráfico No.3 nos muestra que en Marzo del 2012 se registraron a nivel nacional, un total de 730 pericias por violencia intrafamiliar. De los cuales el 62% de las pericias médico legales fue por violencia de pareja, el 28% se debió a violencia por otro miembro de la familia, 8% por violencia a infantil y el 2% por maltrato a personas de la tercera edad.

De manera general se observa un descenso importante en Marzo del 2012 en menos 263 pericias al totalizar 730, para una relación de 23 casos por día con relación al 2011 que fueron 993 casos en el mismo periodo.

**Cuadro No. 7**  
**Atención de Violencia Intrafamiliar por Delegaciones Forenses**  
**Instituto de Medicina Legal, Nicaragua, Marzo 2012**

Delegaciones Forenses	Peritajes por Violencia Intrafamiliar					
	Por Otro Miembro de la Familia	De Pareja	Infantil	Tercera Edad	Totales	Porcentaje
Managua	67	107	13	0	187	25,6
Masaya	20	47	5	2	74	10,1
Chinandega	23	36	9	3	71	9,7
Matagalpa	4	44	4	1	53	7,3
Diriamba	12	35	2	1	50	6,8
Jinotepe	6	21	3	3	33	4,5
Rivas	6	14	9	2	31	4,2
León	8	10	5	0	23	3,2
Juigalpa	4	19	0	0	23	3,2
Estelí	12	9	0	1	22	3,0
Puerto Cabezas	6	14	0	0	20	2,7
C. Sandino	6	12	1	0	19	2,6
Boaco	4	11	3	1	19	2,6
Tipitapa	7	10	1	0	18	2,5
Masatepe	2	12	0	2	16	2,2
San Carlos	2	12	0	0	14	1,9
Jinotega	2	11	0	0	13	1,8
Somoto	5	5	1	0	11	1,5
Ocotal	2	8	0	0	10	1,4
Bluefields	2	6	0	0	8	1,1
El Rama	1	5	1	0	7	1,0
Acoyapa	3	1	0	0	4	0,5
Las Minas	0	2	0	0	2	0,3
Nueva Guinea	0	2	0	0	2	0,3
<b>NICARAGUA</b>	<b>204</b>	<b>453</b>	<b>57</b>	<b>16</b>	<b>730</b>	<b>100</b>

Fuente: Departamento de Estadística- Instituto de Medicina Legal

El mayor número de peritajes por violencia intrafamiliar se realizó en la Sede Managua, con 187 casos, le continúan la delegación de Masaya con 74, Chinandega con 71, Matagalpa con 53 y Diriamba con 50 peritajes. La delegación de Acoyapa, Las Minas y Nueva Guinea son las que menos pericias registraron en este tipo de violencia. (Cuadro No 7).

## 2.4 PERITAJES POR VIOLENCIA SEXUAL.

**Cuadro No. 8**  
**Atención por Violencia Sexual por Delegaciones Forenses**  
**Instituto de Medicina Legal, Nicaragua, Marzo 2012**

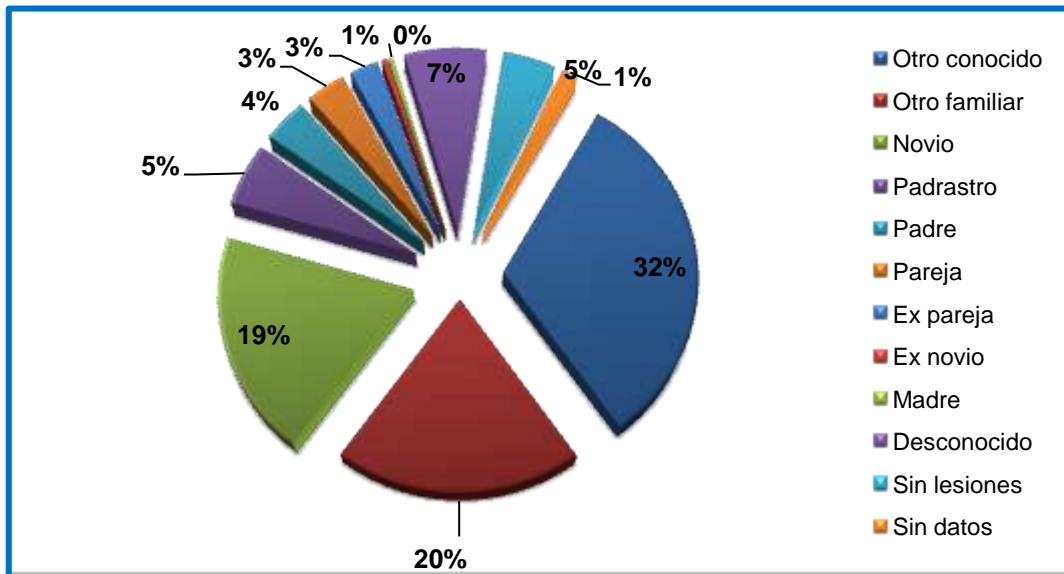
Delegaciones Forenses	Peritajes	Delegaciones Forenses	Peritajes
Managua	75	Nueva Guinea	11
Matagalpa	55	El Rama	11
Chinandega	47	Rivas	11
Masaya	32	C. Sandino	11
León	27	Jinotega	9
Estelí	23	Ocotal	8
Juigalpa	19	San Carlos	8
Boaco	17	Masatepe	6
Tipitapa	16	Bluefields	5
Somoto	15	Diriamba	4
Las Minas	15	Puerto Cabezas	3
Jinotepe	14	Acoyapa	2
<b>NICARAGUA</b>		<b>444</b>	

*Fuente: Departamento de Estadística- Instituto de Medicina Legal.*

El Cuadro No.8 muestra que a nivel nacional, en Marzo del 2012, se registraron 444 pericias médico legales de violencia sexual, lo que corresponde a 14 casos por día.

Las delegaciones que mas pericias realizaron en este contexto fueron la sede Managua con 75 casos, le continúa la delegación de Matagalpa con 55, Chinandega con 47, Masaya 32 y León con 27 pericias. Las delegaciones que menos casos reportaron fueron Diriamba con 4, Puerto Cabezas 3 y Acoyapa 2 casos.

**Gráfico No. 4**  
**Atención por Violencia Sexual por Tipo de Agresor Referido**  
**Instituto de Medicina Legal, Nicaragua, Marzo 2012**



Fuente: Departamento de Estadística- Instituto de Medicina Legal.

El Gráfico No. 2 muestra que en el 85% de los casos el agresor es conocido y de ellos el 53% pertenecen a miembros de la familia, así como también se reportan novios, padrastro, padre y parejas principalmente.

## 2.5 PERITAJES POR VIOLENCIA PSÍQUICA.

**Cuadro No. 9**  
**Atención por Violencia Psíquica**  
**Instituto de Medicina Legal, Nicaragua**  
**Comparativo Marzo 2011-2012**

Delegaciones Forenses	Total de peritajes para valorar Daño Psíquico	
	2011	2012
Managua	269	268
Matagalpa	0	36
Jinotega	18	31
Masaya	0	16
Ocotal	0	8
Somoto	0	7
Acoyapa	0	6
Granada	9	0
Rivas	1	0
<b>NICARAGUA</b>	<b>297</b>	<b>372</b>

Fuente: Departamento de Estadística- Instituto de Medicina Legal.

Los peritajes por violencia psíquica registraron un total de 372 en el mes de Marzo del 2012, de los cuales el 72% pertenecen a la delegación de la sede Managua, en segundo lugar la delegación de Matagalpa y Jinotega con 9 y

8% del total. Con relación a Marzo del 2011 hubo un incremento con 75 casos más registrados en Marzo del 2012. (Cuadro No.9).

**Cuadro No. 10**  
**Atención por Violencia Psíquica**  
**Tipo de Hecho Investigado según Género**  
**Instituto de Medicina Legal, Managua, Nicaragua, Marzo 2012**

Hecho Investigado	Peritajes para valorar Daño Psíquico según Género de la persona evaluada			
	Masculino	Femenino	Totales	Porcentaje
Violencia Intrafamiliar	18	85	103	70
Violencia Sexual	1	22	23	16
Violencia Comunitaria	9	8	17	12
Otras Causas (laboral, escolar)	0	2	2	1
Trata de Personas	0	2	2	1
<b>TOTALES</b>	<b>28</b>	<b>119</b>	<b>147</b>	<b>100</b>

*Fuente: Departamento de Estadística- Instituto de Medicina Legal.*

La mayoría de las pericias psíquicas corresponden a casos de violencia intrafamiliar y sexual con 86% del total y se realizan principalmente en personas del género femenino, con una relación 4:1. (Cuadro No. 10)

## 2.6 PERITAJES A PERSONAS PRIVADAS DE LIBERTAD

**Cuadro No. 11**  
**Atención a Personas Privadas de Libertad por Delegaciones Forenses**  
**Instituto de Medicina Legal, Nicaragua, Marzo 2012**

Delegaciones Forenses	Estado de Salud	Lesionados	Edad Biológica	Total
Managua	105	17	11	133
Rivas	60	4	2	66
León	40	2	2	44
Ocotal	38	2	1	41
Estelí	39	0	1	40
Matagalpa	33	0	5	38
Jinotega	30	0	3	33
Juigalpa	30	0	1	31
Masaya	23	0	4	27
Somoto	24	0	0	24
Chinandega	16	1	1	18
Las Minas	14	0	1	15
Tipitapa	6	3	5	14

<b>Boaco</b>	13	0	0	<b>13</b>
<b>Puerto Cabezas</b>	11	0	1	<b>12</b>
<b>Bluefields</b>	9	0	2	<b>11</b>
<b>El Rama</b>	6	0	3	<b>9</b>
<b>C. Sandino</b>	7	1		<b>8</b>
<b>Jinotepe</b>	6	0	2	<b>8</b>
<b>Nueva Guinea</b>	7	0	0	<b>7</b>
<b>Diriamba</b>	5	0	1	<b>6</b>
<b>Masatepe</b>	4	0	1	<b>5</b>
<b>San Carlos</b>	2	0	1	<b>3</b>
<b>Acoyapa</b>	0	0	1	<b>1</b>
<b>NICARAGUA</b>	<b>528</b>	<b>30</b>	<b>*49</b>	<b>607</b>

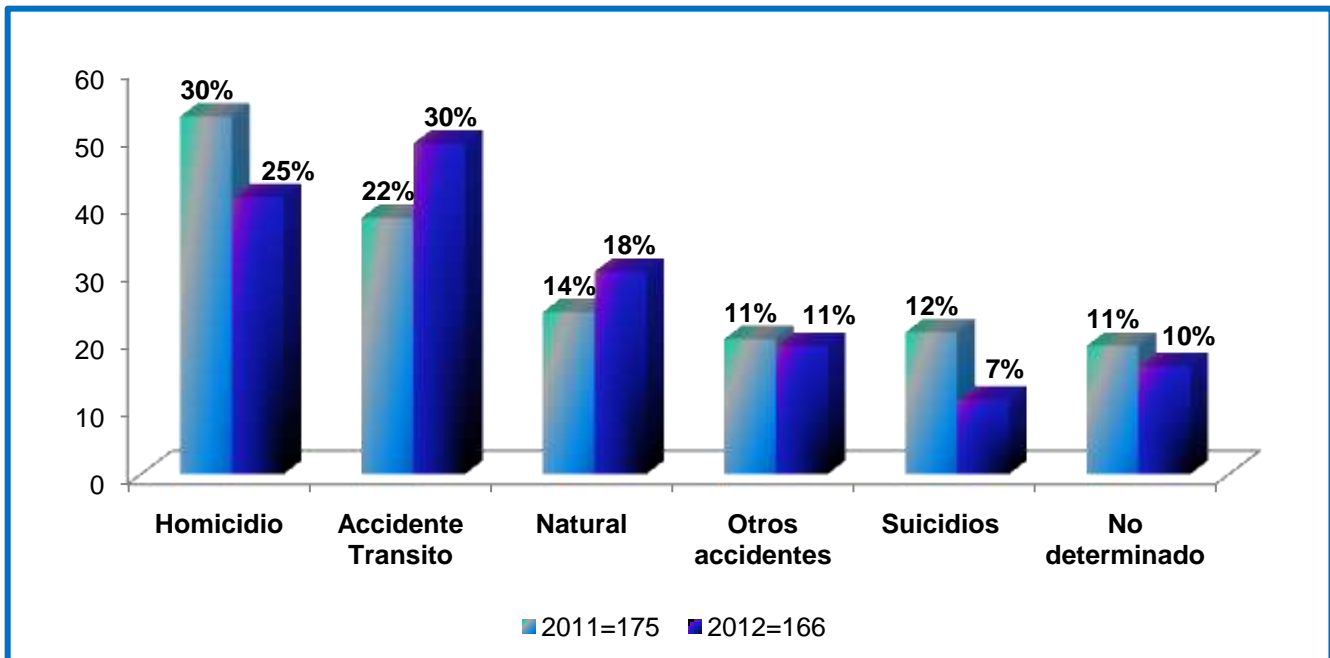
Fuente: Departamento de Estadística- Instituto de Medicina Legal.

\*Nota: 23 casos fueron evaluados en edad biológica por otras causas.

En el mes de Marzo del 2012 se valoró a 607 personas privadas de libertad a nivel nacional. El 87% de peritajes fue para determinar el estado de salud, el 8% fue para determinar la edad biológica y el 5% fue valorar las lesiones en estas personas. (Cuadro No. 11).

### 3. PERITAJES MEDICO-LEGALES A PERSONAS FALLECIDAS.

**Gráfico No. 5**  
**Total de Casos por Manera de Muerte**  
**Instituto de Medicina Legal, Nicaragua**  
**Comparativo Marzo 2011- 2012**



Fuente: Departamento de Estadística- Instituto de Medicina Legal.

Durante el mes de Marzo del 2012 se registraron 166 estudios postmortem; el 30% (49 casos) fue por accidentes de tránsito, El 25% (41) correspondió a homicidios y el 18% se debió a los casos de causa natural. En un 10% de casos no se logró determinar la manera de la muerte al momento de emitir el dictamen. El número de casos en Marzo del 2012 (166) se disminuyó levemente relación al mismo período en el año 2011 (175), observado sobre todo en lo relativo a muertes por homicidio y suicidios principalmente. (Gráfico No.5)

**Cuadro No. 12**  
**Casos por Delegaciones según Manera de Muerte**  
**Instituto de Medicina Legal, Nicaragua, Marzo 2012**

Delegaciones Forenses	Peritajes según Manera de Muerte						
	Homicidio	Suicidio	Accidente Tránsito	Otros Accidentes	No Determinada	Natural	Total
Managua	10	3	13	3	11	7	47
Matagalpa	6	1	10	3	1	4	25
Estelí	0	1	6	1	3	1	12
Rivas	3	0	5	0	0	3	11
Chinandega	1	3	4	1	0	0	9
Las Minas	7	0	1	0	0	0	8
Jinotega	2	0	3	0	0	3	8
Masaya	0	1	1	3	0	1	6
Somoto	2	0	1	3	0	0	6
San Carlos	3	0	1	0	1	0	5
Boaco	1	0	2	2	0	0	5
Pto. Cabezas	1	0	0	1	0	2	4
León	0	0	0	0	0	4	4
El Rama	2	0	1	1	0	0	4
Juigalpa	1	0	0	0	0	2	3
Nueva Guinea	0	0	1	0	0	1	2
Masatepe	0	2	0	0	0	0	2
Acoyapa	1	0	0	0	0	0	1
Ocotal	0	0	0	0	0	1	1
Jinotepe	1	0	0	0	0	0	1
Diriamba	0	0	0	0	0	1	1
Bluefields	0	0	0	1	0	0	1
<b>NICARAGUA</b>	<b>41</b>	<b>11</b>	<b>49</b>	<b>19</b>	<b>16</b>	<b>30</b>	<b>166</b>

Fuente: Departamento de Estadística- Instituto de Medicina Legal.

El número de fallecidos en Marzo del 2012 se presentó en mayor parte en la sede Managua con 47 pericias, luego le continuó la delegación de Matagalpa con 25 y Estelí con 12 del total. Se registraron un promedio de 5 casos por día y de ellos los accidentes de tránsito son los que se destacan a 1.5 diario durante este mes. (Cuadro No. 12).

**Cuadro No. 13**  
**Casos por Grupos de Edad y Género según Manera de Muerte**  
**Instituto de Medicina Legal, Nicaragua, Marzo 2012**

Manera de muerte por edad y sexo	0-13		14-17		18-22		23-35		36-50		51-59		60 y +		Desconocida	Total	
	M	F	M	F	M	F	M	F	M	F	M	F	M	F	M	M	F
Homicidio	1	0	2	0	7	1	12	2	13	1	1	0	1	0	0	37	4
Accidentes de Tránsito	1	1	1	0	5	0	13	4	13	3	5	0	3	0	0	41	8
Otros accidentes	1	1	3	0	2	0	5	0	1	0	2	0	3	0	0	17	1
Accidentes Laborales	0	0	0	0	0	0	1	0	0	0	0	0	0	0	0	1	0
Suicidio	0	0	0	0	5	2	1	0	0	0	1	0	2	0	0	9	2
Natural	0	0	0	0	1	2	3	1	6	2	5	0	8	2	0	23	7
No determinada	1	1	0	1	0	0	3	1	1	2	2	0	1	0	3	11	5
<b>SUB TOTALES</b>	<b>4</b>	<b>3</b>	<b>6</b>	<b>1</b>	<b>20</b>	<b>5</b>	<b>38</b>	<b>8</b>	<b>34</b>	<b>8</b>	<b>16</b>	<b>0</b>	<b>18</b>	<b>2</b>	<b>3</b>	<b>139</b>	<b>27</b>
<b>TOTAL</b>	<b>7</b>	<b>7</b>	<b>7</b>	<b>7</b>	<b>25</b>	<b>7</b>	<b>46</b>	<b>9</b>	<b>42</b>	<b>9</b>	<b>16</b>	<b>0</b>	<b>20</b>	<b>2</b>	<b>3</b>	<b>166</b>	<b>34</b>

*Fuente: Departamento de Estadística- Instituto de Medicina Legal.*

En el Cuadro No. 13 se observa que el 84% de los peritajes postmortem se practicaron en personas del género masculino y el 16% al género femenino para una relación Hombres 5:1 Mujeres.

Se contabilizan 4 homicidios en mujeres que pertenece a las delegaciones de: la sede Managua con 3 casos en los grupos de edad de 23-35 (2) y 1 de 18-22 años. El otro caso es de Jinotepe en el grupo de edad de 36-50 años de edad.

#### 4. EXAMENES DE LABORATORIO.

Los exámenes de laboratorio son estudios complementarios que permiten establecer o confirmar las causas de muerte, delitos sexuales, lesiones físicas y presencia de cuerpos o de sustancias extrañas. En muchos casos, los resultados de estos análisis, aportan el elemento probatorio, que permite demostrar o descartar el delito; por ese motivo, los peritos de laboratorio comparecen al juicio oral y público cuando así es requerido, adquiriendo dicho examen el nivel de un verdadero peritaje. Además, en el laboratorio de toxicología se realizan análisis para identificar y cuantificar drogas de abuso, aportando la prueba que las autoridades necesitan para combatir el tráfico de drogas. Actualmente se realiza genética forense para las pruebas de paternidad o parentesco y para el esclarecimiento de crímenes, ya sea confirmando o ya sea descartando un determinado vínculo entre la víctima y su presunto victimario.

En Marzo del 2012 se realizaron 218 análisis, la mayoría de toxicología. Con relación a Marzo del 2011, hubo un importante descenso global de 382 análisis. (Cuadro No. 14)



**Cuadro No. 14**  
**Tipos de Análisis según Área Solicitante**  
**Instituto de Medicina Legal, Nicaragua**  
**Comparativo Marzo 2011- 2012**

Laboratorio	Estudios Solicitados							
	Clínica Forense		Patología Forense		Otros solicitantes		Totales	
	2011	2012	2011	2012	2011	2012	2011	2012
<b>Radiología</b>	185	0	22	0	0	0	207	0
<b>Toxicología</b>	20	44	173	146	66	13	259	203
<b>Serología</b>	61	0	4	0	0	0	65	0
<b>Genética</b>	51	0	0	0	0	0	51	0
<b>Histopatología</b>	0	0	18	15	0	0	18	15
<b>TOTALES</b>	<b>317</b>	<b>44</b>	<b>217</b>	<b>161</b>	<b>66</b>	<b>13</b>	<b>600</b>	<b>218</b>

*Fuente: Departamento de Estadísticas- Instituto de Medicina Legal*

El Cuadro No. 14 revela que un 74% de los exámenes de laboratorio fue solicitado por el área de patología forense y correspondieron principalmente a estudios de toxicología. El 20% del total fue solicitado por el servicio de clínicas forenses.

## 5. CONCLUSIONES

- Los peritajes médico legales a personas vivas, realizados con el objetivo de evaluar lesiones, estado de salud y edad biológica, representó el 92% del total de peritajes realizados por el Instituto de Medicina Legal, durante el mes de Marzo del 2012. El 3% son peritajes a fallecidos y el 5% corresponde a análisis de laboratorio. En total se practicaron 4,575 peritajes médico-legales; 4,191 a personas vivas, 166 a fallecidos y 218 fueron análisis de laboratorio.
- La sede Managua es quien presenta la mayor demanda de los servicios médico –legales en personas vivas, por violencia interpersonal con 1178 peritajes para un 35.2% del total que fueron 4,191 durante el mes que se evalúa. Le continúan las delegaciones de Masaya con 370 para 8.8% y Matagalpa 344 para 8.2% peritajes del total.
- La atención por violencia accidental donde se incluyen los accidentes de tránsito, laboral y otros, reportaron un total de 488. Acá se destacan las lesiones por accidentes de tránsito con 459 casos. La sede Managua con 113, Rivas 63 y Matagalpa 50 peritajes por esta causa.
- Entre las personas afectadas por lesiones continúan predominando los hombres. En cuanto a edades se observan más en el grupo de 23-35 años, 36-50 años y 18-22 años. Se observa predominio de mujeres en casos de violencia intrafamiliar y de menores (0-13/49%) en los casos de violencia sexual principalmente.
- Las lesiones físicas por violencia comunitaria, fueron la principal causa de peritajes médico legales, en Marzo del 2012 con 1,577 pericias. La sede Managua y las delegaciones de Masaya y Matagalpa son los que contabilizan mayor número de peritajes. En cuanto a los que reportaron menor número fueron las delegaciones de Bluefields, Nueva Guinea y Acoyapa a nivel nacional.
- Los peritajes a personas privadas de libertad para determinar el estado de salud, evaluar lesiones físicas y determinar la edad biológica ocupan el segundo lugar. Se realizaron 607 peritajes en Marzo del 2012.

- La violencia intrafamiliar constituye la tercera causa de peritajes médico-legales a nivel nacional. En Marzo del 2012 se realizaron 730 pericias. La sede Managua y las delegaciones de Masaya y Chinandega presentan el mayor número de datos en esta entidad. La delegación de Acoyapa, Las Minas y Nueva Guinea reportaron menos casos a nivel nacional.
- La violencia sexual reportó un total de 444 pericias en el mes de Marzo del 2012. Los peritajes por esta causa obtuvieron mayor demanda en la sede Managua, delegación de Matagalpa y Chinandega. El 85% del total fue reportado que el agresor es conocido.
- La sede Managua y la delegación de Matagalpa y Jinotega reportaron la mayoría de peritajes en lesiones psíquicas del total que fueron 372 durante el mes de Marzo del 2012. La mayoría de estas pericias corresponden a casos de violencia intrafamiliar (70%) y sexual (16%) y se realizan principalmente en personas del género femenino.
- Los peritajes postmortem por muertes violentas, realizados en Marzo del 2012 fueron 166. Del total el 30% fueron por accidentes de tránsito y 25% fueron homicidios.
- La sede Managua presentó el mayor número de fallecidos, seguida de Matagalpa y Estelí.
- De los 41 homicidios reportados en el país, 4 sucedió en el género femenino perteneciente a las delegaciones de la sede Managua (3) y uno a la delegación de Jinotepe. Los grupos de edad afectados fueron: 18-22; 1, 23-35:2, 36-50; 1 respectivamente
- Los análisis de laboratorio experimentaron un importante descenso con 318 análisis menos (218), con relación a Marzo del 2011 (600).