

INSTITUTO DE MEDICINA LEGAL

Dirección de Regulación y Registros Periciales

Departamento de Estadísticas

BOLETÍN ESTADÍSTICO MENSUAL



Poder Judicial
Corte Suprema de Justicia

Año 4

VOLUMEN 48



**DICIEMBRE
2012**

Director General

Dr. Zacarías Duarte Castellón

Subdirector General

Dr. Julio Espinoza Castro

Dirección de Regulación y Registros Periciales

Dra. Ernestina Cuadra Rocha

Dirección de Desarrollo Institucional

Dra. Verónica Acevedo Pastora

Dirección de Docencia y Calidad

Dr. Humberto Pulido Castro

Responsable de Estadísticas

Dra. Gema Romero

Analistas de Datos Estadísticos

Ing. Gloria Osorno López
Sra. Modesta Fargas Sánchez

Dirección Técnica y Edición

Dra. Ernestina Cuadra Rocha
Dra. Gema Romero

Generación de Datos

Peritos Forenses IML



CONTENIDO

		Página
1	Peritajes Forenses Nicaragua, Diciembre 2012	4
2	Peritajes Médico legales Clínicos	5
2.1	Peritajes a sobrevivientes de Violencia	7
2.2	Peritajes por Violencia Comunitaria	8
2.3	Peritajes por Violencia Intrafamiliar	10
2.4	Peritajes por Violencia Sexual	12
2.5	Peritajes por Violencia Psíquica	13
2.6	Peritajes a personas Privadas de libertad	14
3	Peritajes Médico legales Post-mortem	15
4	Peritajes y Exámenes de Laboratorio	17
5	Conclusiones	18

1. PERITAJES MEDICO-LEGALES NICARAGUA.

En el mes de Diciembre del 2012 se registraron un total de 4,735 peritajes médico-legales, observándose un descenso de 490 pericias en relación a Diciembre del 2011 (Cuadro No. 1). El descenso se observa sobre todo en los análisis de laboratorio. Se realizaron 4,498 peritajes personales, con una relación de atención a 1 persona fallecida por cada 26 personas vivas.

Cuadro No. 1
Peritajes Médico-Legales Totales
Instituto de Medicina Legal, Nicaragua
Comparativo Diciembre 2011-2012

Peritajes	No. de Casos		Porcentaje	
	2011	2012	2011	2012
A Personas Vivas	4591	4334	87.9	91.5
A Fallecidos	154	164	2.9	3.5
Análisis de Laboratorio	480	237	9.2	5.0
TOTALES	5225	4735	100	100

Fuente: Departamento de Estadística- Instituto de Medicina Legal.

2. PERITAJES MEDICO LEGALES A PERSONAS VIVAS.

Cuadro No. 2
Peritajes Médico-Legales a Personas Vivas
Instituto de Medicina Legal, Nicaragua
Comparativo Diciembre 2011-2012

Hecho Investigado	No. Casos		Variación	
	2011	2012	Diferencia	Porcentaje
Violencia Comunitaria	1967	1816	-151	-7.7
Violencia Intrafamiliar	836	712	-124	-14.8
Estado de Salud	549	483	-66	-12.0
Lesiones Psíquicas	277	467	190	68.6
Accidente de Tránsito	491	434	-57	-11.6
Violencia Sexual	377	348	-29	-7.7
Edad Biológica	77	32	-45	-58.4
Sin Datos	0	18	18	100
Otros Accidentes	6	15	9	>=100
Accidente Laboral	11	8	-3	-27.3
Ampliación	0	1	1	100
TOTALES	4591	4334	-257	-5.6

Fuente: Departamento de Estadística- Instituto de Medicina Legal.

El Cuadro No.2 muestra que en Diciembre se presentaron 4,334 peritajes médicos- legales a personas vivas. El 77.3% de las personas evaluadas fue para determinar lesiones físicas, el 11.1% para evaluar el estado de salud, el 10.8% para valorar lesiones psíquicas y el 0.74% para determinar la edad biológica. El número de personas valoradas por violencia comunitaria representa el mayor número de casos evaluados con el 42% del total. Le continúo las valoraciones por violencia intrafamiliar con 16.4% y los peritajes por

estado de salud con el 11.1% ocupa el tercer lugar. La variación porcentual fue de menos 5.6% del total de los peritajes con la diferencia de menos 257, en números absolutos, con relación a Diciembre del 2011.

Cuadro No. 3
Casos según Género
Instituto de Medicina Legal, Nicaragua, Diciembre 2012

Hecho Investigado	Masculino		Femenino		Total
	No.	Porcentaje	No.	Porcentaje	
Violencia Comunitaria	1156	63.7	660	36.3	1816
Violencia Intrafamiliar	142	19.9	570	80.1	712
Estado de Salud	434	89.9	49	10.1	483
Lesiones Psíquicas	106	22.7	361	77.3	467
Accidentes de Tránsito	314	72.4	120	27.6	434
Violencia Sexual	38	10.9	310	89.1	348
Edad Biológica	31	96.9	1	3.1	32
Sin Datos	5	27.8	13	72.2	18
Otros accidentes	10	66.7	5	33.3	15
Accidentes Laborales	6	75.0	2	25.0	8
Ampliación	0	0.0	1	100.0	1
TOTALES	2242	51.7	2092	48.3	4334

Fuente: Departamento de Estadística- Instituto de Medicina Legal.

El Cuadro No.3 indica que los peritajes médico legales se realizan mayoritariamente en el género masculino y de manera particular en casos de violencia comunitaria, estado de salud, accidentes de tránsito, accidentes laborales, y edad biológica que en su mayoría se realiza a privados de libertad. En las personas del género femenino predominan los peritajes por violencia intrafamiliar, violencia sexual y lesiones psíquicas.

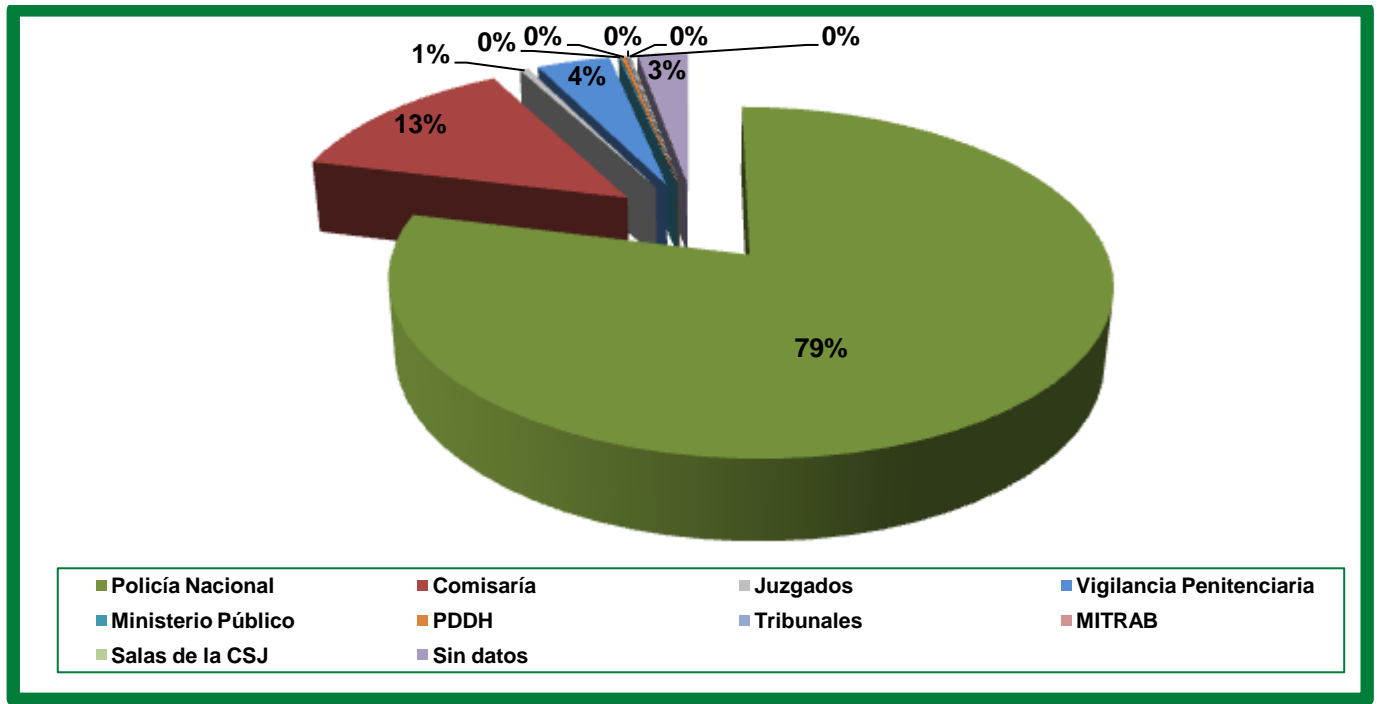
Cuadro No. 4
Casos por Hecho Investigado según Grupos de Edad
Instituto de Medicina Legal, Nicaragua, Diciembre 2012

Hecho Investigado	Grupos de edad de las personas evaluadas							Sin datos	Totales
	0-13	14-17	18- 22	23-35	36- 50	51-59	60 y más		
Violencia Comunitaria	52	158	332	775	365	80	45	9	1816
Violencia Intrafamiliar	57	57	127	297	121	30	15	8	712
Estado de Salud	0	26	85	168	118	35	28	23	483
Violencia Psíquica	78	44	50	162	83	32	15	3	467
Accidentes de Tránsito	37	23	63	172	86	30	22	1	434
Violencia Sexual	176	118	23	22	6	1	2	0	348
Edad Biológica	6	18	4	1	0	0	0	3	32
Sin Datos	0	1	0	10	2	2	0	3	18
Otros Accidentes	2	1	4	7	0	1	0	0	15
Accidentes Laborales	0	0	1	2	3	0	2	0	8
Ampliación	0	0	1	0	0	0	0	0	1
TOTALES	408	446	690	1616	784	211	129	50	4334

Fuente: Departamento de Estadística- Instituto de Medicina Legal.

El Cuadro No. 4 muestra que los peritajes médico-legales se realizan en su mayoría a personas en el rango de 23-35 años de edad en primer lugar siendo su mayoría en violencia comunitaria e intrafamiliar, en segundo lugar el grupo de 36-50 años y en tercer lugar los de 18-22 años. La violencia sexual se observa mayormente en los grupos de edad de 0-13 y 14-17 años respectivamente.

Gráfico No. 1.
Casos valorados según Autoridad Solicitante
Instituto de Medicina Legal, Nicaragua, Diciembre 2012



Fuente: Departamento de Estadística- Instituto de Medicina Legal

El Gráfico No. 1 refleja que el principal solicitante de los servicios médico-legales del IML es la Policía Nacional, con el 79% del total y luego le continúan las comisarías con el 13% del total.

2.1 PERITAJES A SOBREVIVIENTES DE VIOLENCIA.

Cuadro No. 5
Atención por Violencia Interpersonal
Hecho Investigado según Delegaciones Forenses
Instituto de Medicina Legal, Nicaragua, Diciembre 2012

Delegaciones Forenses	Violencia Comunitaria	Violencia Intrafamiliar	Violencia Sexual	Lesiones Psíquicas	Acc. Tránsito	Laboral	Otros. Acc.	Estado de Salud	Edad Biológica	Sin Datos	Ampliación	Total	%
Managua	552	264	72	367	128	6	14	119	4	18	0	1544	35.6
Masaya	146	41	20	0	28	0	0	36	1	0	0	272	6.3
Matagalpa	108	29	33	0	33	0	0	31	10	0	0	244	5.6
Estelí	105	21	17	26	13	0	0	24	1	0	0	207	4.8
Chinandega	88	35	26	4	24	1	0	26	2	0	0	206	4.8
Granada	96	40	7	26	20	0	0	14	0	0	0	203	4.7
León	87	22	15	0	23	0	0	40	1	0	0	188	4.3
Rivas	84	32	15	0	25	0	0	11	1	0	1	169	3.9
Ocotital	23	20	10	8	12	0	0	68	0	0	0	141	3.3
C. Sandino	55	23	9	0	11	0	0	20	3	0	0	121	2.8
Boaco	57	14	13	4	19	0	0	10	0	0	0	117	2.7
Tipitapa	45	17	10	0	20	0	0	9	1	0	0	102	2.4
Jinotepe	50	19	7	5	16	1	0	2	2	0	0	102	2.4
Somoto	35	9	8	13	12	0	0	17	1	0	0	95	2.2
Diriamba	52	15	7	0	8	0	0	7	1	0	0	90	2.1
Juigalpa	31	11	9	0	9	0	0	13	1	0	0	74	1.7
Masatepe	46	14	8	0	3	0	0	2	0	0	0	73	1.7
Bluefields	23	24	7	0	1	0	0	5	1	0	0	61	1.4
Bilwi	23	18	6	0	3	0	0	1	0	0	0	51	1.2
San Carlos	7	13	12	0	7	0	0	9	2	0	0	50	1.0
Las Minas	24	1	11	0	4	0	0	10	0	0	0	50	1.0
El Rama	21	3	8	0	5	0	0	5	0	0	0	42	1.0
Nva. Guinea	22	3	6	0	4	0	1	2	0	0	0	38	0.9
Acoyapa	7	8	4	14	4	0	0	1	0	0	0	38	0.9
El Viejo	15	10	4	0	0	0	0	1	0	0	0	30	0.7
Waspán	14	6	4	0	2	0	0	0	0	0	0	26	0.6
NICARAGUA	1816	712	348	467	434	8	15	483	32	18	1	4334	100%

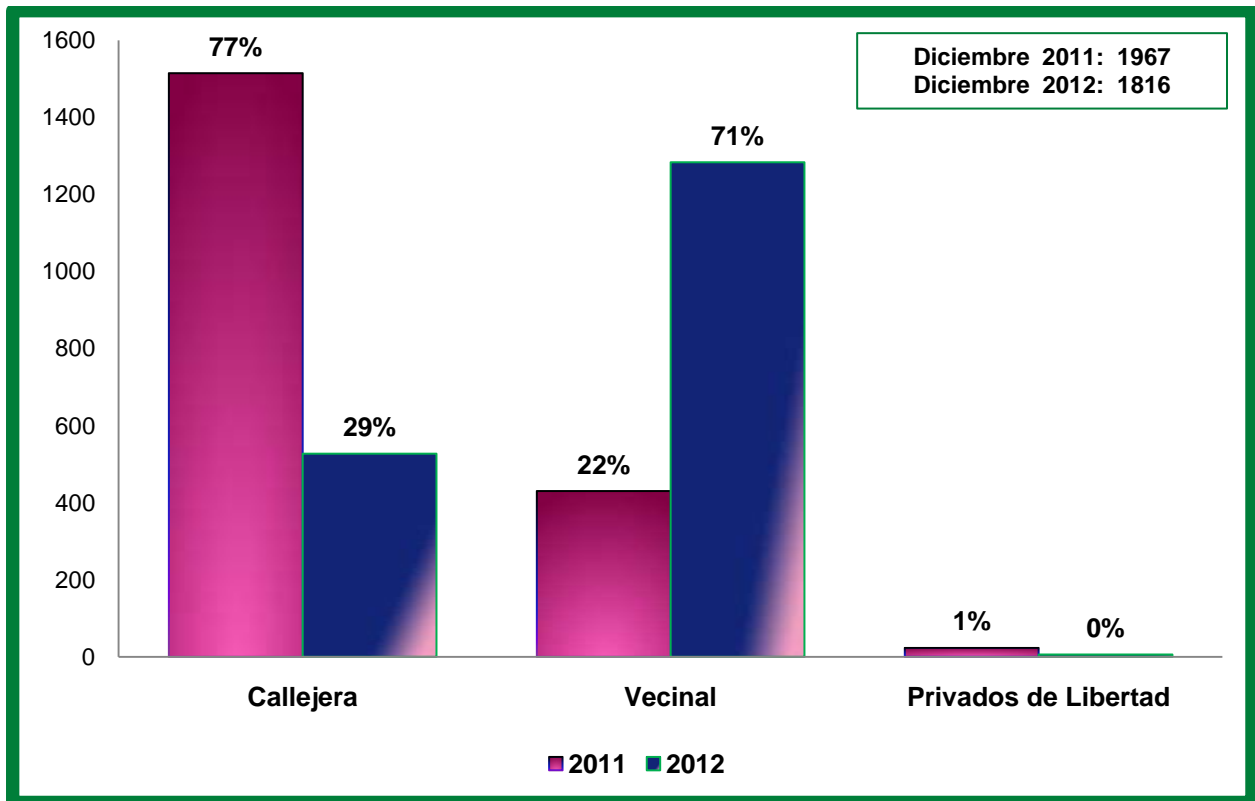
Fuente: Departamento de Estadística- Instituto de Medicina Legal

En el Cuadro No. 5 refleja los peritajes forenses realizados en personas vivas en Diciembre del 2012, donde de manera general la sede Managua ocupa el primer lugar en hechos investigados con relación sobre todo a lesiones interpersonales, con 1,544 casos con un porcentaje de 35.8%, segundo lugar la delegación de Masaya con 272 para 6.3% y en tercer lugar la delegación de Matagalpa con 244 para 5.6%. Las delegaciones que menos pericias reportaron fueron; Acoyapa, El Viejo y Waspán con 38, 30 y 26 respectivamente.

En cuanto a los accidentes en general de manera específica se presentaron un total de 457, de ellos el primer lugar lo ocupan los accidentes de tránsito con 434 peritajes, otros accidentes con 15 y los accidentes laborales con 8 casos. Los primeros lugares en accidentes de tránsito tenemos a la sede Managua, Matagalpa y Masaya con 128, 33 y 28 respectivamente, durante el mes de Diciembre.

2.2 PERITAJES POR VIOLENCIA COMUNITARIA.

Gráfico No. 2
Atención por Violencia Comunitaria
Instituto de Medicina Legal, Nicaragua
Comparativo Diciembre 2011- 2012



Fuente: Departamento de Estadística- Instituto de Medicina Legal.

Durante el mes de Diciembre del 2012 se realizaron 1,816 peritajes médico-legales por violencia comunitaria, equivalente a 58 casos por día; de este total el 71% fue por violencia vecinal, el 29% por violencia callejera y el 0% se presentó en personas evaluadas privadas de libertad. Se observa un ligero descenso con 151 peritajes durante el mes de Diciembre del 2012, con relación a Diciembre del 2011 (Gráfico No.2).

Cuadro No. 6
Atención por Violencia Comunitaria por Delegaciones Forenses
Instituto de Medicina Legal, Nicaragua, Diciembre 2012

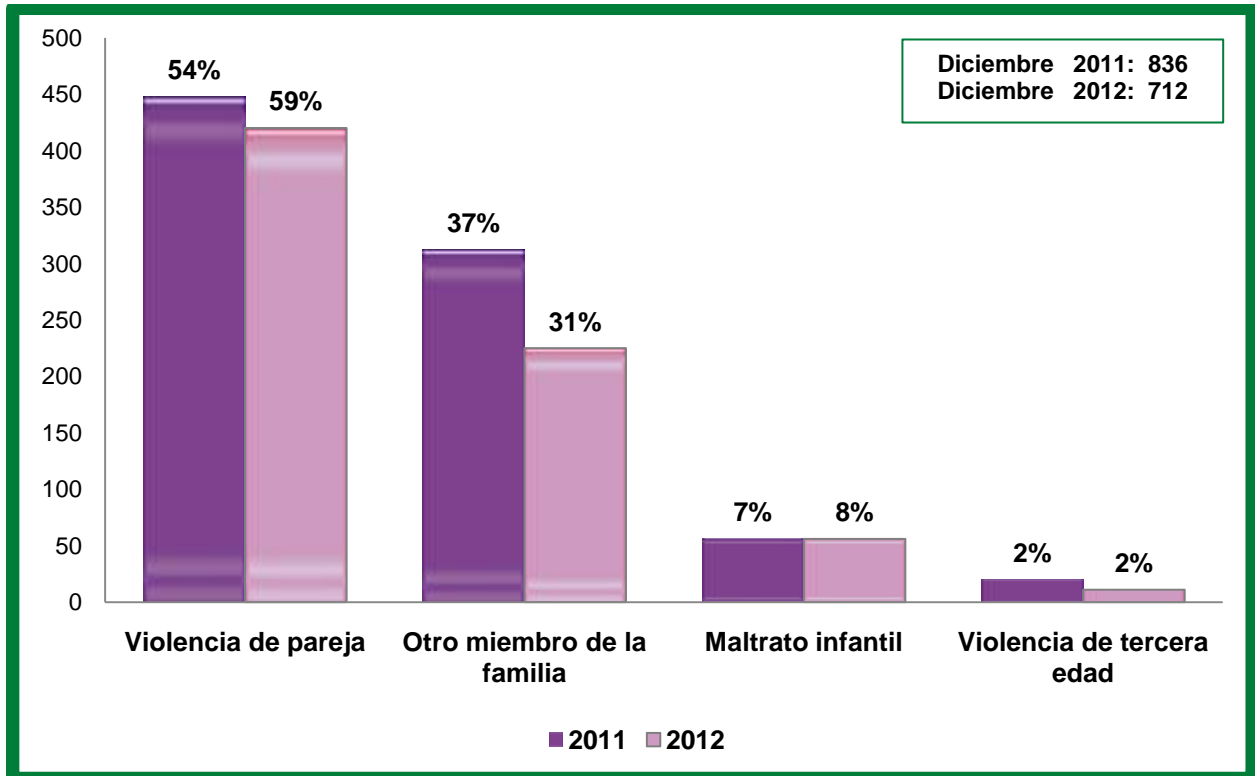
Delegaciones Forenses	Violencia Comunitaria			
	Callejera	Vecinal	Privados de Libertad	Total
Managua	161	388	3	552
Masaya	20	126	0	146
Matagalpa	12	96	0	108
Estelí	21	84	0	105
Granada	32	64	0	96
Chinandega	4	84	0	88
León	56	31	0	87
Rivas	16	68	0	84
Boaco	10	45	2	57
Tipitapa	12	43	0	55
Diriamba	23	29	0	52
Jinotepe	25	25	0	50
Masatepe	45	1	0	46
C. Sandino	7	38	0	45
Somoto	6	29	0	35
Juigalpa	19	12	0	31
Las Minas	0	24	0	24
Ocotal	9	14	0	23
Bilwi	7	16	0	23
Bluefields	10	13	0	23
Nueva Guinea	15	7	0	22
El Rama	2	18	1	21
El Viejo	4	11	0	15
Waspán	6	8	0	14
San Carlos	1	6	0	7
Acoyapa	4	3	0	7
NICARAGUA	527	1283	6	1816

Fuente: Departamento de Estadísticas- Instituto de Medicina Legal.

El Cuadro No. 6 nos presenta el total de peritajes realizados en violencia comunitaria con un total de 1,816 en Diciembre del 2012. La sede Managua es la que realizó mayor número de peritajes con 552, le continúan las delegaciones de Masaya con 146 y Matagalpa con 108 peritajes. Las delegaciones que menos peritajes reportaron fueron; Waspán con 14, San Carlos y Acoyapa con 7 casos cada uno.

2.3 PERITAJES POR VIOLENCIA INTRAFAMILIAR.

Gráfico No. 3
Atención por Violencia Intrafamiliar
Instituto de Medicina Legal, Nicaragua
Comparativo Diciembre 2011- 2012



Fuente: Departamento de Estadística- Instituto de Medicina Legal.

El Gráfico No.3 muestra que en Diciembre del 2012, a nivel nacional se registraron un total de 712 peritajes por violencia intrafamiliar, lo cual equivale a 23 casos por día. El 59% de las pericias médico legales fue por violencia de pareja, el 31% se debió a violencia por otro miembro de la familia, 8% por violencia a infantil y el 2% por maltrato a personas de la tercera edad.

De manera general se observa un leve descenso en Diciembre del 2012 en 124 pericias al totalizar 712, con relación al 2011 que fueron 836 en el mismo periodo.

Cuadro No. 7
Atención de Violencia Intrafamiliar por Delegaciones Forenses
Instituto de Medicina Legal, Nicaragua, Diciembre 2012

Delegaciones Forenses	Peritajes por Violencia Intrafamiliar					
	Por Otro Miembro de la Familia	De Pareja	Infantil	Tercera Edad	Totales	Porcentaje
Managua	109	136	12	7	264	37.1
Masaya	6	29	6	0	41	5.8
Granada	15	16	9	0	40	5.6
Chinandega	10	20	4	1	35	5
Rivas	9	22	1	0	32	4.5
Matagalpa	2	23	4	0	29	4.1
Bluefields	9	12	3	0	24	3.4
Tipitapa	5	15	3	0	23	3.2
León	9	12	0	1	22	3.1
Estelí	8	9	4	0	21	2.9
Ocotal	5	14	1	0	20	2.8
Jinotepe	3	16	0	0	19	2.7
Bilwi	4	13	1	0	18	2.5
C. Sandino	5	12	0	0	17	2.4
Diriamba	5	10	0	0	15	2.1
Masatepe	1	11	2	0	14	2.0
Boaco	3	10	0	1	14	2.0
San Carlos	4	8	1	0	13	1.8
Juigalpa	2	8	1	0	11	1.5
El Viejo	4	5	0	1	10	1.4
Somoto	5	2	2	0	9	1.3
Acoyapa	2	6	0	0	8	1.1
Waspán	0	4	2	0	6	0.8
Nueva Guinea	0	3	0	0	3	0.4
El Rama	0	3	0	0	3	0.4
Las Minas	0	1	0	0	1	0.1
NICARAGUA	225	420	56	11	712	100%

Fuente: Departamento de Estadística- Instituto de Medicina Legal

El mayor número de peritajes por violencia intrafamiliar se realizó en la sede Managua, con 264 casos, le continúan la delegación de Masaya con 41 casos y Granada con 40 casos. Las delegaciones de Nueva Guinea, El Rama y Las Minas ocuparon los últimos lugares con 3, 3 y 1 caso respectivamente. (Cuadro No 7).

2.4 PERITAJES POR VIOLENCIA SEXUAL.

Cuadro No. 8
Atención por Violencia Sexual por Delegaciones Forenses
Instituto de Medicina Legal, Nicaragua, Diciembre 2012

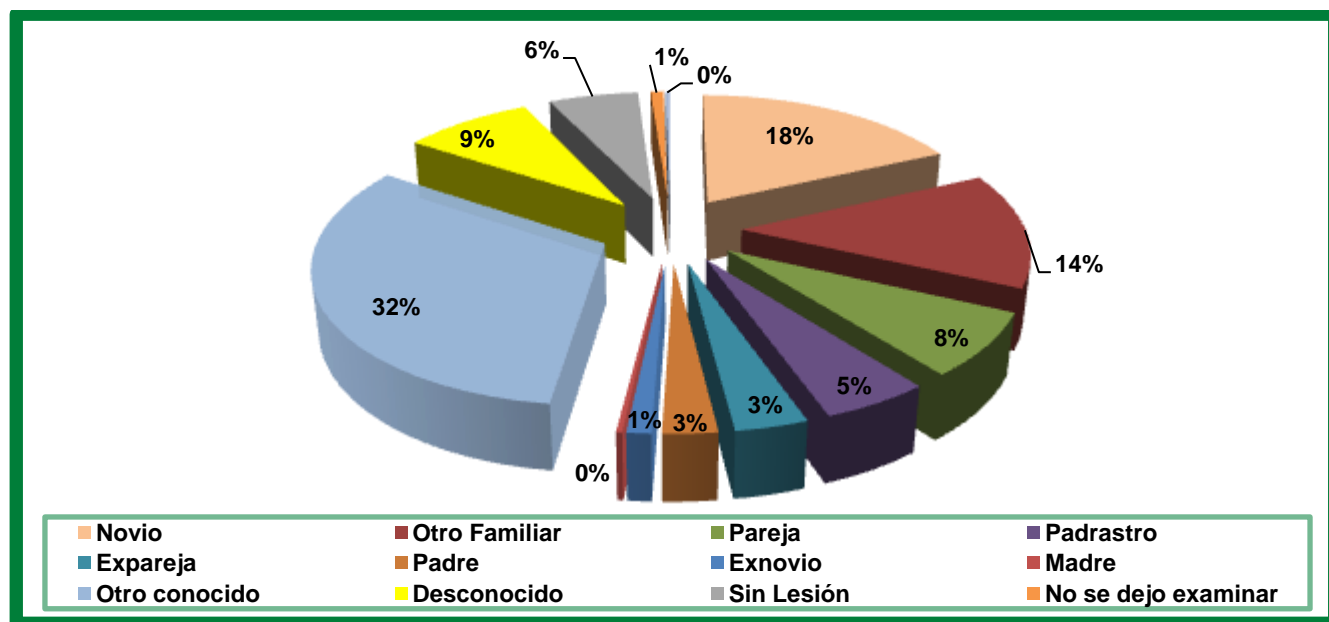
Delegaciones Forenses	Peritajes	Delegaciones Forenses	Peritajes
Managua	72	Juigalpa	9
Matagalpa	33	Masatepe	8
Chinandega	26	El Rama	8
Masaya	20	Somoto	8
Estelí	17	Jinotepe	7
León	15	Diriamba	7
Rivas	15	Granada	7
Boaco	13	Bluefields	7
San Carlos	12	Nueva Guinea	6
Las Minas	11	Bilwi	6
Tipitapa	10	El Viejo	4
Ocotal	10	Acoyapa	4
C. Sandino	9	Waspán	4
Nicaragua 348			

Fuente: Departamento de Estadística- Instituto de Medicina Legal.

El Cuadro No.8 muestra que a nivel nacional, en Diciembre del 2012, se registraron 348 pericias médico legales de violencia sexual, lo que corresponde a 11 casos por día.

Las delegaciones que más pericias realizaron en este contexto fueron la sede Managua con 72 casos, le continúa la delegación de Matagalpa con 33 y Chinandega con 26. Las delegaciones que menos casos reportaron fueron El Viejo, Acoyapa y Waspán con 4 casos cada una.

Gráfico No. 4
Atención por Violencia Sexual por Tipo de Agresor Referido
Instituto de Medicina Legal, Nicaragua, Diciembre 2012



Fuente: Departamento de Estadística- Instituto de Medicina Legal.

El Gráfico No.4 muestra que en el 84.2% de los casos el agresor es conocido y de ellos el 62% pertenecen a miembros de la familia como el padrastrro y el padre. Entre las personas conocidas y muy cercanas se destacan los novios y las parejas principalmente.

2.5 PERITAJES POR VIOLENCIA PSÍQUICA.

Cuadro No. 9
Atención por Violencia Psíquica
Instituto de Medicina Legal, Nicaragua
Comparativo Diciembre 2011-2012

Total de peritajes para valorar Daño Psíquico		
Delegaciones Forenses	2011	2012
Managua	214	367
Granada	8	26
Estelí	0	26
Acoyapa	0	14
Somoto	7	13
Ocotal	7	8
Jinotepe	0	5
Chinandega	0	4
Boaco	0	4
Matagalpa	16	0
Jinotega	22	0
Bluefields	3	0
NICARAGUA	277	467

Fuente: Departamento de Estadística- Instituto de Medicina Legal.

Los peritajes por violencia psíquica registraron un total de 467 durante el mes de Diciembre del 2012, de los cuales el 78.6% pertenecen a la delegación de la sede Managua, en segundo lugar la delegación de Estelí y Granada con 26 casos cada una para para el 5.6% del total. Con relación a Diciembre del 2011 se observa un importante incremento con 190 casos (68.6%) más registrados en Diciembre del 2012. (Cuadro No.9).

Cuadro No. 10
Atención por Violencia Psíquica
Tipo de Hecho Investigado según Género
Instituto de Medicina Legal, Managua, Nicaragua, Diciembre 2012

Peritajes daño psíquico según género de la persona evaluada				
Hecho Investigado	Masculino	Femenino	Totales	Porcentaje
Violencia Intrafamiliar	20	145	165	72.7
Violencia Comunitaria	4	19	23	10.1
Violencia Sexual	1	19	20	8.8
No Refiere	3	8	11	4.8
Estado de Salud	3	0	3	1.3
Accidente Laboral	0	3	3	1.3
Otros Accidentes	0	2	2	1
TOTALES	31	196	227	100

Fuente: Departamento de Estadística- Instituto de Medicina Legal.

Al hacer los análisis de daño psíquico presente se observar en la Tabla No. 10 que el daño estuvo presente en el 49% de los casos. Los cuales en su mayoría corresponden a casos de violencia intrafamiliar en el 72.7% del total. Principalmente se observa en personas del género femenino, con una relación 6:1. (Cuadro No. 10)

2.6 PERITAJES A PERSONAS PRIVADAS DE LIBERTAD

Cuadro No. 11
Atención a Personas Privadas de Libertad por Delegaciones Forenses
Instituto de Medicina Legal, Nicaragua, Diciembre 2012

Delegaciones Forenses	Estado de Salud	Lesionados	Edad Biológica	Total
Managua	119	3	4	126
Ocotal	68	0	0	68
León	40	0	1	41
Matagalpa	31	0	10	41
Masaya	36	0	1	37
Chinandega	26	0	2	28
Estelí	24	0	1	25
C. Sandino	20	0	3	23
Somoto	17	0	1	18
Granada	14	0	0	14
Juigalpa	13	0	1	14
Rivas	11	0	1	12

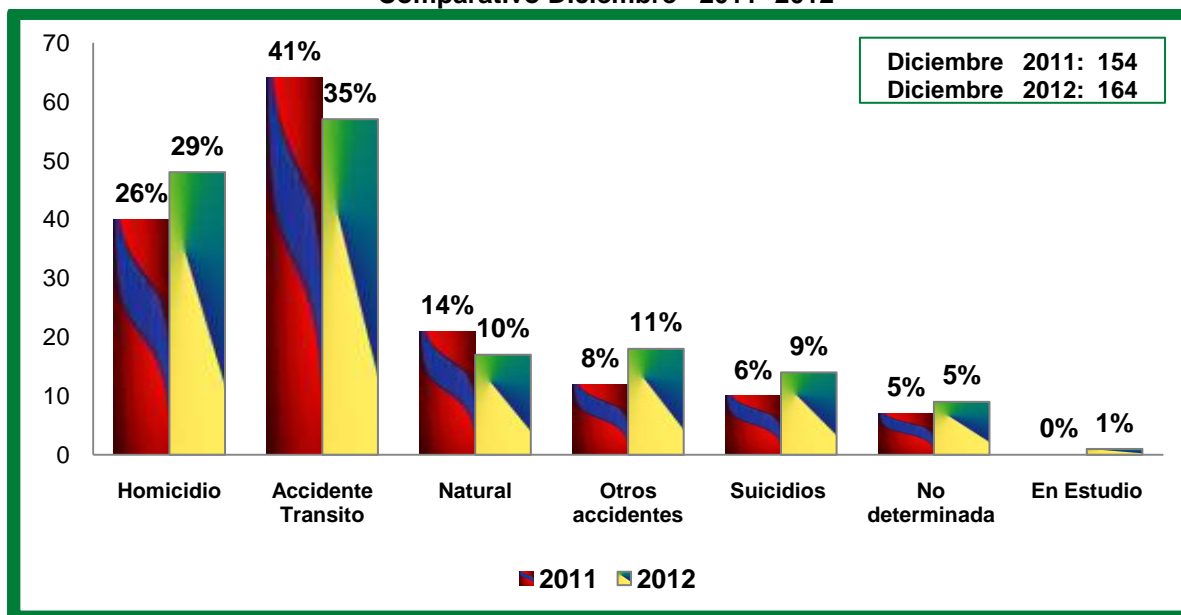
Boaco	10	2	0	12
San Carlos	9	0	2	11
Tipitapa	9	0	1	10
Las Minas	10	0	0	10
Diriamba	7	0	1	8
El Rama	5	1	0	6
Bluefields	5	0	1	6
Jinotepe	2	0	2	4
Masatepe	2	0	0	2
Nueva Guinea	2	0	0	2
El Viejo	1	0	0	1
Acoyapa	1	0	0	1
Bilwi	1	0	0	1
NICARAGUA	483	6	32	521

Fuente: Departamento de Estadística- Instituto de Medicina Legal.

Durante el mes de Diciembre del 2012 se valoraron a 521 personas privadas de libertad a nivel nacional. El 93% de peritajes fue para determinar el estado de salud, el 6% fue para determinar la edad biológica y el 1% fue valorar las lesiones en estas personas. Cabe señalar que en el estado de salud se incluyen casos que son por procesos civiles. (Cuadro No. 11)

3. PERITAJES MEDICO-LEGALES A PERSONAS FALLECIDAS.

Gráfico No. 5
Total de Casos por Manera de Muerte
Instituto de Medicina Legal, Nicaragua
Comparativo Diciembre 2011- 2012



Fuente: Departamento de Estadística- Instituto de Medicina Legal.

Durante el mes de Diciembre del 2012 se registraron 164 estudios postmortem; el 35% (57 casos) fue por accidentes de tránsito. El 29% (48) correspondió a homicidios y el 11% (18) fueron los otros accidentes. En un 5% de casos no se logró determinar la manera de la muerte al momento de emitir el dictamen. El número de casos en Diciembre del 2012 (164) se elevó levemente con relación al mismo periodo en el año 2011 (154), observado sobre todo en lo relativo a muertes por homicidios, otros accidentes y suicidios principalmente. (Gráfico No.5)

Cuadro No. 12
Casos por Delegaciones según Manera de Muerte
Instituto de Medicina Legal, Nicaragua, Diciembre 2012

Delegaciones Forenses	Peritajes según Manera de Muerte							Total
	Homicidio	Suicidio	Accidente		No Determinada	Natural	En Estudio	
			Tránsito	Otros				
Managua	18	6	16	6	5	4	1	56
Masaya	1	1	6	4	1	2	0	15
Chinandega	2	0	5	2	0	2	0	11
Matagalpa	3	1	4	1	0	1	0	10
Waspán	5	0	1	0	1	0	0	7
Granada	0	1	2	0	0	3	0	6
Ocotal	3	1	1	0	1	0	0	6
El Viejo	2	1	1	0	0	1	0	5
Rivas	1	0	4	0	0	0	0	5
Estelí	0	0	4	0	1	0	0	5
León	0	0	2	2	0	0	0	4
Jinotepe	0	0	3	0	0	1	0	4
Somoto	1	0	1	0	0	2	0	4
Bilwi	1	1	2	0	0	0	0	4
Bluefields	3	0	0	0	0	1	0	4
Boaco	0	1	2	0	0	0	0	3
El Rama	2	1	0	0	0	0	0	3
Las Minas	3	0	0	0	0	0	0	3
Masatepe	1	0	0	1	0	0	0	2
Juigalpa	1	0	1	0	0	0	0	2
San Carlos	0	0	2	0	0	0	0	2
Diriamba	0	0	0	1	0	0	0	1
N. Guinea	1	0	0	0	0	0	0	1
Acoyapa	0	0	0	1	0	0	0	1
NICARAGUA	48	14	57	18	9	17	1	164

Fuente: Departamento de Estadística- Instituto de Medicina Legal.

El número de fallecidos en Diciembre del 2012 se presentó en su mayoría en la sede Managua con 56 pericias, luego le continuo la delegación de Masaya con 15 y Chinandega con 11 del total. (Cuadro No. 12)

Cuadro No. 13
Casos por Grupos de Edad y Género según Manera de Muerte
Instituto de Medicina Legal, Nicaragua, Diciembre 2012

Manera de muerte por edad y sexo	0-13		14-17		18-22		23-35		36-50		51-59		60 y +		Desconocido	Total	
	M	F	M	F	M	F	M	F	M	F	M	F	M	F		M	F
Accidentes de Tránsito	0	1	2	0	5	1	17	5	11	3	4	1	6	1	0	45	12
Homicidio	2	2	1	2	7	1	21	2	5	1	1	1	2	0	0	39	9
Natural	1	1	0	0	0	1	1	0	2	0	4	1	5	1	0	13	4
Otros accidentes	0	2	2	0	2	0	4	0	4	0	2	0	0	0	0	14	2
Suicidio	0	0	2	1	3	3	1	0	2	0	0	0	2	0	0	10	4
No determinada	1	0	0	1	0	0	0	0	3	0	0	0	2	1	1	7	2
Accidentes Laborales	0	0	0	0	0	0	1	0	1	0	0	0	0	0	0	2	0
En estudio	1	0	0	0	0	0	0	0	0	0	0	0	0	0	0	1	0
SUB TOTALES	5	6	7	4	17	6	45	7	28	4	11	3	17	3	1	131	33
TOTAL	11	11	23	11	52	23	52	32	32	14	14	20	20	1	164	164	164

Fuente: Departamento de Estadística- Instituto de Medicina Legal.

En el Cuadro No. 13 nos presenta las maneras de muerte por edad y sexo. Observándose que el 80% de los peritajes postmortem se practicaron en personas del género masculino y el 20 % al género femenino para una relación Hombres 4:1 Mujeres.

Se contabilizan 9 homicidios en mujeres que pertenece a las delegaciones de: Sede Managua (2), delegación de El Rama, Juigalpa, Masaya, Matagalpa, Nueva Guinea, Ocotal y Chinandega. Los grupos de edad afectados fueron; 0.13 años (2), 14-17 años (2), 18-22 años (1), 23-35 (2), 36-50 años (1) y una en el grupo de 51-59 años de edad. Los homicidios en mujeres represento el 19% del total de homicidios registrados durante el mes de Diciembre del 2012.

4. EXAMENES DE LABORATORIO.

Los exámenes de laboratorio son estudios complementarios que permiten establecer o confirmar las causas de muerte, delitos sexuales, lesiones físicas y presencia de cuerpos o de sustancias extrañas. En muchos casos, los resultados de estos análisis, aportan el elemento probatorio, que permite demostrar o descartar el delito; por ese motivo, los peritos de laboratorio comparecen al juicio oral y público cuando así es requerido, adquiriendo dicho examen el nivel de un verdadero peritaje. Además, en el laboratorio de toxicología se realizan análisis para identificar y cuantificar drogas de abuso, aportando la prueba que las autoridades necesitan para combatir el tráfico de drogas. Actualmente se realiza genética forense para las pruebas de paternidad o parentesco y para el esclarecimiento de crímenes, ya sea confirmando o ya sea descartando un determinado vínculo entre la víctima y su presunto victimario.

Durante el mes de Diciembre del 2012 se realizaron 237 análisis, la mayoría de radiología. Con relación a Diciembre del 2011, hubo un importante descenso global de 243 análisis. (Cuadro No. 14)

Cuadro No. 14
Tipos de Análisis según Área Solicitante
Instituto de Medicina Legal, Nicaragua
Comparativo Diciembre 2011 - 2012

Laboratorio	Estudios Solicitados							
	Clínica Forense		Patología Forense		Otros solicitantes		Totales	
	2011	2012	2011	2012	2011	2012	2011	2012
Radiología	170	113	13	9	0	0	183	122
Serología	76	50	0	5	0	0	76	55
Genética	38	47	0	1	0	0	38	48
Histopatología	0	0	12	12	0	0	12	12
Toxicología	31	0	122	0	18	0	171	0
TOTALES	315	210	147	27	18	0	480	237

Fuente: Departamento de Estadísticas- Instituto de Medicina Legal

El Cuadro No. 14 revela que el 89% de los exámenes de laboratorio fue solicitado por el área de clínicas forenses y correspondieron principalmente a estudios de radiología. El 11% del total fue solicitado por el servicio de patología forense y la mayoría fueron estudios de histopatología.

5. CONCLUSIONES

- Los peritajes médico legales a personas vivas, realizados con el objetivo de evaluar lesiones, estado de salud y edad biológica, representó el 91.5% del total de peritajes realizados por el Instituto de Medicina Legal, durante el mes de Diciembre del 2012. El 3.5% son peritajes a fallecidos y el 5% corresponde a análisis de laboratorio. En total se practicaron 4,735 peritajes médico-legales; 4,334 a personas vivas, 164 a fallecidos y 237 fueron análisis de laboratorio.
- La sede Managua es quien presenta la mayor demanda de los servicios médico- legales en personas vivas, por violencia interpersonal con 1,544 peritajes para un 36% del total que fueron 4,334 durante el mes que se evalúa. Le continúan las delegaciones de Masaya y Matagalpa con 272 y 244 para 6.3% y 5.6% del total.
- La atención por violencia accidental donde se incluyen los accidentes de tránsito, laboral y otros, registraron un total de 457. Aquí se destacan las lesiones por accidentes de tránsito con 434 casos. La sede Managua con 128, Matagalpa 33 y Masaya con 28 peritajes.
- Entre las personas afectadas por lesiones continúan predominando los hombres con el 52% del total. En cuanto a edades se observan más en el grupo de 23-35 años, 36-50 años y 18-22 años. Se observa predominio de mujeres en casos de violencia intrafamiliar y de menores (0-17) en los casos de violencia sexual principalmente.
- Las lesiones físicas por violencia comunitaria, fueron la principal causa de peritajes médico legales, en Diciembre del 2012 con 1,816 pericias. La sede Managua y las delegaciones de Masaya y Matagalpa son los que contabilizan mayor número de peritajes. En cuanto a los que reportaron menor número fueron las delegaciones de Waspán, San Carlos y Acoyapa principalmente.

- La violencia intrafamiliar constituye la segunda causa de peritajes médico-legales a nivel nacional. Durante el mes de Diciembre del 2012 se registraron 712 pericias. La sede Managua y las delegaciones de Masaya y Granada presentan el mayor número de datos en esta entidad. La delegación de Nueva Guinea, El Rama y las Minas reportaron menos casos a nivel nacional.
- Los peritajes a personas privadas de libertad para determinar el estado de salud, evaluar lesiones físicas y determinar la edad biológica ocupan el tercer lugar. Se realizaron 521 peritajes en Diciembre del 2012.
- La violencia sexual reporto un total de 348 pericias durante el mes de Diciembre del 2012. Los peritajes por esta causa obtuvieron mayor demanda en la sede Managua, delegación de Matagalpa y Chinandega. El 84.2% del total fue reportado que el agresor es conocido y de estos el 62% es miembro de la familia.
- La sede Managua y la delegación de Granada y Estelí reportaron la mayoría de peritajes en lesiones psíquicas del total que fueron 463 durante el mes de Diciembre del 2012. En el 49% del total de los casos se determinó que hubo daño psíquico en las personas evaluadas y de ellas el 73% proceden de la violencia intrafamiliar principalmente.
- El registro de los peritajes postmortem por muertes violentas, durante el mes de Diciembre del 2012 fueron 164. Del total el 35% fueron por accidentes de tránsito y el 29% correspondió a los homicidios.
- La sede Managua presentó el mayor número de fallecidos, seguida de Masaya y Chinandega.
- De los 48 homicidios reportados en el país, 9 sucedieron en el género femenino perteneciente a las delegaciones de la sede Managua (2), delegación de El Rama, Juigalpa, Masaya, Matagalpa, Nueva Guinea, Ocotal y Chinandega. Los grupos de edad afectados fueron; 0.13 años (2), 14-17 años (2), 18-22 años (1), 23-35 (2), 36-50 años (1) y una en el grupo de 51-59 años de edad. Los homicidios en mujeres represento el 19% del total de homicidios registrados durante el mes de Diciembre del 2012.
- Se contabilizaron un total de 237 análisis de laboratorio durante el mes de Diciembre del 2012, de los cuales el 51% correspondió a estudios de radiología principalmente.