



Poder Judicial  
Corte Suprema de Justicia

# INSTITUTO DE MEDICINA LEGAL

Dirección de Desarrollo Institucional  
Departamento de Estadísticas

## BOLETIN ESTADISTICO MENSUAL

Año 5

VOLUMEN 50



**FEBRERO  
2013**

Director General

Dr. Zacarías Duarte Castellón

Subdirector General

Dr. Julio Espinoza Castro

Dirección de Delegaciones

Dra. Ernestina Cuadra Rocha

Dirección de Desarrollo Institucional

Dra. Verónica Acevedo Pastora

Dirección de Clínicas de sede Managua

Dr. Humberto Pulido Castro

Departamento de Estadísticas

Dr. Eddy López R.  
Dra. Gema Romero  
Ing. Gloria Osorno López  
Sra. Modesta Fargas Sánchez

Dirección Técnica y Edición

Dra. Verónica Acevedo P.  
Dra. Gema Romero

Generación de Datos

Peritos Forenses IML



---

## CONTENIDO

		Página
1	Peritajes Forenses Nicaragua, Febrero 2013	4
2	Peritajes Médico legales Clínicos	5
2.1	Peritajes a sobrevivientes de Violencia	7
2.2	Peritajes por Violencia Comunitaria	8
2.3	Peritajes por Violencia Intrafamiliar	10
2.4	Peritajes por Violencia Sexual	12
2.5	Peritajes por Violencia Psíquica	13
2.6	Peritajes a personas Privadas de libertad	14
3	Peritajes Médico legales Post-mortem	15
4	Peritajes y Exámenes de Laboratorio	17
5	Conclusiones	18

## 1. PERITAJES MEDICO-LEGALES NICARAGUA.

En el mes de Febrero del 2013 se registraron un total de 5,819 peritajes médico-legales, se observa un incremento con 139 peritajes con relación a Febrero del 2012 (Cuadro No. 1). El descenso se observa sobre todo en los análisis de laboratorio. Se realizaron 5,481 peritajes personales, con una relación de atención a 1 persona fallecida por cada 38 personas vivas.

**Cuadro No. 1**  
**Peritajes Médico-Legales Totales**  
**Instituto de Medicina Legal, Nicaragua**  
**Comparativo Febrero 2012- 2013.**

Peritajes	No. de Casos		Porcentaje	
	2012	2013	2011	2012
A Personas Vivas	5079	5342	89.4	91.8
A Fallecidos	171	139	3.0	2.4
Análisis de Laboratorio	430	338	7.6	5.8
<b>TOTALES</b>	<b>5680</b>	<b>5819</b>	<b>100</b>	<b>100</b>

Fuente: Departamento de Estadística- Instituto de Medicina Legal.

## 2. PERITAJES MEDICO LEGALES A PERSONAS VIVAS.

**Cuadro No. 2**  
**Peritajes Médico-Legales a Personas Vivas**  
**Instituto de Medicina Legal, Nicaragua**  
**Comparativo Febrero 2012-2013**

Hecho Investigado	No. Casos		Variación	
	2012	2013	Diferencia	Porcentaje
Violencia Comunitaria	1902	1720	-182	-10
Lesiones Psíquicas	428	974	546	>100
Estado de Salud	835	815	-20	-2
Violencia Intrafamiliar	851	780	-71	-8
Violencia Sexual	493	484	-9	-2
Accidente de Tránsito	450	422	-28	-6
Edad Biológica	72	107	35	49
Otros Accidentes	12	13	1	8
Sin Datos	3	13	10	>100
Accidente Laboral	26	10	-16	-61.5
Sin Lesiones	2	4	2	100
Ampliación	3	0	-3	<100
Negligencia Médica	2	0	-2	<100
<b>TOTALES</b>	<b>5079</b>	<b>5342</b>	<b>263</b>	<b>5</b>

Fuente: Departamento de Estadística- Instituto de Medicina Legal.

Durante el mes de Febrero del 2013 se registraron 5,342 peritajes médicos- legales a personas vivas. El 67% de las personas evaluadas fue para determinar lesiones físicas, el 18% fueron valoraciones de lesiones

psíquicas, 15% para evaluar el estado de salud y el 0.02% para determinar la edad biológica. El número de personas valoradas por violencia comunitaria representa el mayor número de casos evaluados con el 32% del total. Le continúan las valoraciones de los estados psíquicos con 18%, los estados de salud con 15% igual que la violencia intrafamiliar, ocupan el tercer lugar. La variación porcentual fue de 5% del total de los peritajes con la diferencia de 263 casos más, en números absolutos, con relación a Febrero del 2012 (5,079). Cuadro No. 2.

**Cuadro No. 3**  
**Casos según Sexo**  
**Instituto de Medicina Legal, Nicaragua, Febrero 2013**

Hecho Investigado	Masculino		Femenino		Total
	No.	Porcentaje	No.	Porcentaje	
Violencia Comunitaria	1116	65	604	35	1720
Lesiones Psíquicas	249	26	725	74	974
Estado de Salud	722	89	93	11	815
Violencia Intrafamiliar	140	18	640	82	780
Violencia Sexual	45	9	439	91	484
Accidentes de Tránsito	301	71	121	29	422
Edad Biológica	82	77	25	23	107
Otros accidentes	7	54	6	46	13
Accidentes Laborales	10	100	0	0.0	10
Sin Datos	8	62	5	38	13
Sin Lesiones	2	50	2	50	4
<b>TOTALES</b>	<b>2682</b>	<b>50.2</b>	<b>2660</b>	<b>49.8</b>	<b>5342</b>

*Fuente: Departamento de Estadística- Instituto de Medicina Legal.*

El Cuadro No.3 nos muestra que los peritajes médico legales se realizaron sin mucha diferencia entre ambos sexos de manera general. Sin embargo, si se analiza por cada tipo de violencia, se observa que el sexo masculino predomina en la violencia comunitaria, estados de salud, accidentes de tránsito, accidentes laborales y edad biológica. En cuanto al sexo femenino predominan los peritajes por lesiones psíquicas, violencia intrafamiliar, violencia sexual principalmente.

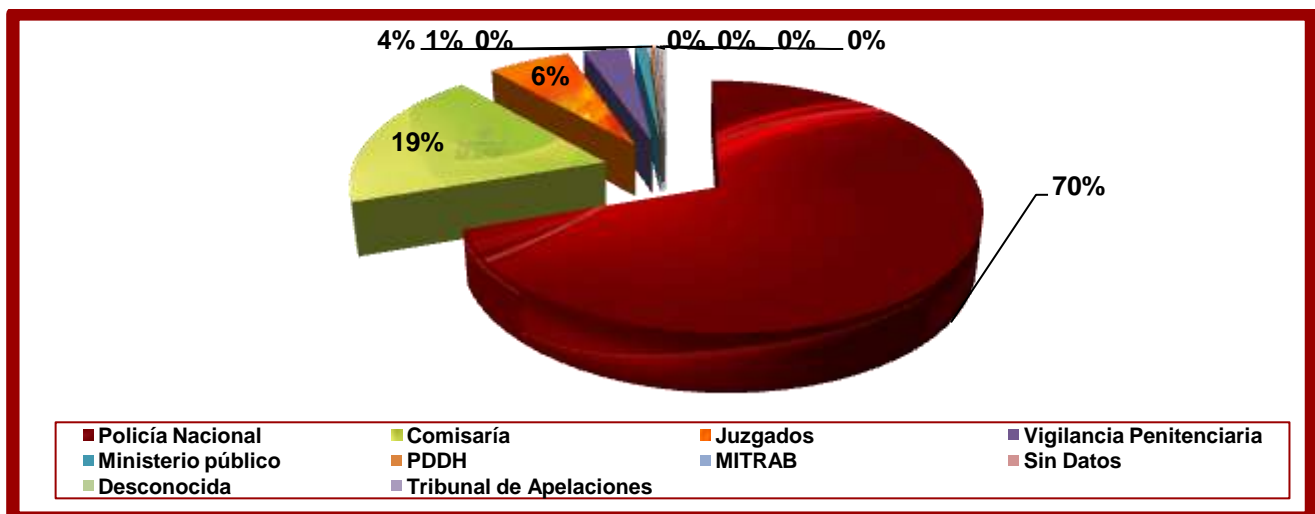
**Cuadro No. 4**  
**Casos por Hecho Investigado según Grupos de Edad**  
**Instituto de Medicina Legal, Nicaragua, Febrero 2013**

Hecho Investigado	Grupos de edad de las personas evaluadas							Sin datos	Desconocido	Totales
	0-13	14-17	18- 22	23-35	36- 50	51-59	60 y más			
Violencia Comunitaria	80	178	296	709	290	81	64	10	12	1720
Lesiones Psíquicas	205	80	102	324	177	50	34	1	1	974
Estado de Salud	4	51	154	345	150	40	37	34	0	815
Violencia Intrafamiliar	62	50	113	349	144	42	19	1	0	780
Violencia Sexual	213	249	12	7	3	0	0	0	0	484
Accidentes de Tránsito	313	5	16	39	25	7	3	14	0	422
Edad Biológica	15	66	18	1	0	1	2	4	0	107
Otros Accidentes	10	0	0	2	0	1	0	0	0	13
Sin Datos	2	1	0	6	0	1	2	1	0	13
Accidentes Laborales	4	0	2	0	1	3	0	0	0	10
Sin Lesiones	4	0	0	0	0	0	0	0	0	4
<b>TOTALES</b>	<b>912</b>	<b>680</b>	<b>713</b>	<b>1782</b>	<b>790</b>	<b>226</b>	<b>161</b>	<b>65</b>	<b>13</b>	<b>5342</b>

Fuente: Departamento de Estadística- Instituto de Medicina Legal.

En el Cuadro No. 4 se observa los peritajes médico-legales por grupos de edad y tipo de violencia. De esta manera se muestra que el grupo de 23-35 años ocupa el primer lugar con 1,782 peritajes para un 33%, en segundo lugar está el grupo de 36-50 años con 790 casos para 15% y en tercer lugar el grupo de 18-22 años con 713 para 13% del total evaluado. Las lesiones psíquicas se presentaron principalmente en los grupos de 23-35 años, 0-13 años y 36-50 años. En cambio se observa que la violencia sexual se presentó más en el grupo de 14-17 y 0-13 años siendo el grupo adolescente más vulnerable para este tipo de peritaje, representando el 95% del total de la violencia sexual evaluada en este mes.

**Gráfico No. 1.**  
**Casos valorados según Autoridad Solicitante**  
**Instituto de Medicina Legal, Nicaragua, Febrero 2013**



Fuente: Departamento de Estadística- Instituto de Medicina Legal

El Gráfico No. 1 refleja que el principal solicitante de los servicios médico-legales del IML es la Policía Nacional, con el 70% del total y luego le continúan las comisarias con el 19% del total.

## 2.1 PERITAJES A SOBREVIVIENTES DE VIOLENCIA.

**Cuadro No. 5**  
**Atención por Violencia Interpersonal**  
**Hecho Investigado según Delegaciones Forenses**  
**Instituto de Medicina Legal, Nicaragua, Febrero 2013.**

Delegaciones Forenses	Violencia Comunitaria	Violencia Intrafamiliar	Violencia Sexual	Lesiones Psíquicas	Tránsito	Laboral	Otros. Acc.	Estado de Salud	Edad Biológica	Sin lesión	Sin Datos	Total	%
Managua	453	206	88	569	114	1	3	230	20	1	11	1696	31.8
León	102	49	29	47	32	0	1	74	16	0	0	350	6.6
Matagalpa	114	32	47	31	18	1	1	59	11	0	0	314	5.9
Masaya	126	51	34	0	30	0	0	39	7	0	0	287	5.4
Chinandega	95	61	39	36	24	1	1	21	0	0	0	278	5.2
Jinotega	72	20	12	78	22	0	0	68	6	0	0	278	5.2
Estelí	60	30	19	46	15	0	1	63	2	0	0	236	4.4
Granada	91	33	12	29	14	0	3	17	2	0	0	201	3.8
Rivas	50	24	21	0	25	0	0	27	1	2	1	151	2.8
Ocotal	25	21	15	14	25	0	0	44	4	0	0	148	2.7
Pto. Cabezas	61	18	9	19	5	1	0	9	11	0	0	133	2.5
Boaco	35	18	19	32	10	0	0	10	6	0	0	130	2.4
Bluefields	34	23	17	36	6	1	0	3	2	0	0	122	2.3
Tipitapa	36	19	14	0	10	1	0	21	4	0	0	105	2.0
C. Sandino	47	17	6	0	6	1	0	25	0	1	1	104	2.0
Diriamba	62	25	5	0	7	0	0	2	2	0	0	103	1.9
Jinotepe	37	16	3	15	18	2	0	6	0	0	0	97	1.8
Juigalpa	17	25	22	0	10	0	1	16	1	0	0	92	1.7
Somoto	23	13	11	12	2	0	0	26	2	0	0	89	1.7
Masatepe	41	31	4	0	3	0	0	1	0	0	0	80	1.5
Acoyapa	33	10	4	10	3	0	0	8	0	0	0	68	1.3
San Carlos	19	8	18	0	2	0	0	12	4	0	0	63	1.2
Las Minas	30	3	9	0	7	0	0	6	1	0	0	56	1
Nueva Guinea	11	5	6	0	5	1	0	20	0	0	0	48	0.9
El Rama	14	6	10	0	5	0	1	5	5	0	0	46	0.8
El Viejo	20	10	6	0	3	0	1	3	0	0	0	43	0.8
Waspán	12	6	5	0	1	0	0	0	0	0	0	24	0.4
<b>NICARAGUA</b>	<b>1720</b>	<b>780</b>	<b>484</b>	<b>974</b>	<b>422</b>	<b>10</b>	<b>13</b>	<b>815</b>	<b>107</b>	<b>4</b>	<b>13</b>	<b>5342</b>	<b>100</b>

Fuente: Departamento de Estadística- Instituto de Medicina Legal

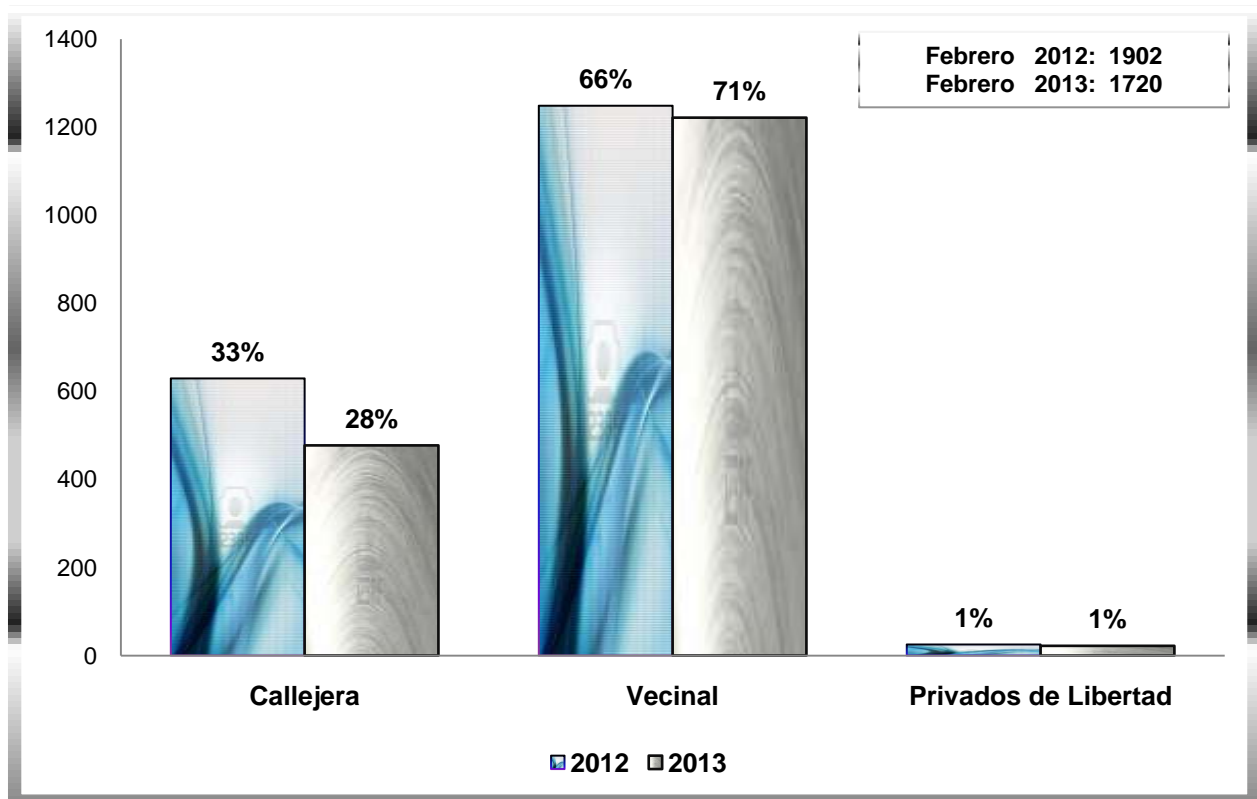
En el Cuadro No. 5 refleja los peritajes forenses realizados en personas vivas en Febrero del 2013, donde de manera general la sede Managua ocupa el primer lugar en hechos investigados con relación sobre todo a lesiones interpersonales, con 1,696 casos con un porcentaje de 32%, segundo lugar la delegación de León con 350 casos con 6.6%, luego Matagalpa con 314 y 5.9%, Masaya con 287 y 5.4% y en último lugar Chinandega con Jinotega

con 278 casos para 5.2% respectivamente. Las delegaciones que menos pericias reportaron fueron; El Rama, con 46, El Viejo 43 y Waspán con 24 casos del total evaluado.

En cuanto a los accidentes en general de manera específica se presentaron un total de 445, de ellos el primer lugar lo ocupan los accidentes de tránsito con 422 peritajes, otros accidentes con 13 y los accidentes laborales con 10 casos. Los primeros lugares en accidentes de tránsito tenemos a la sede Managua con 114, León con 32 y Masaya 30 peritajes por esta causa.

## 2.2 PERITAJES POR VIOLENCIA COMUNITARIA.

**Gráfico No. 2**  
**Atención por Violencia Comunitaria**  
**Instituto de Medicina Legal, Nicaragua**  
**Febrero 2013.**



Fuente: Departamento de Estadística- Instituto de Medicina Legal.

En el mes de Febrero del 2013 se reportaron un total de 1,720 peritajes médico-legales por violencia comunitaria, equivalente a 61 casos por día; de este total el 71% fue por violencia vecinal, el 28% por violencia callejera y el 1% se presentó en personas evaluadas privadas de libertad. Se observa un ligero descenso con 182 peritajes durante el mes que se evalúa con respecto a Febrero del 2012 que se reportaron 1,902 casos. (Gráfico No.2).



**Cuadro No. 6**  
**Atención por Violencia Comunitaria por Delegaciones Forenses**  
**Instituto de Medicina Legal, Nicaragua, Febrero 2013.**

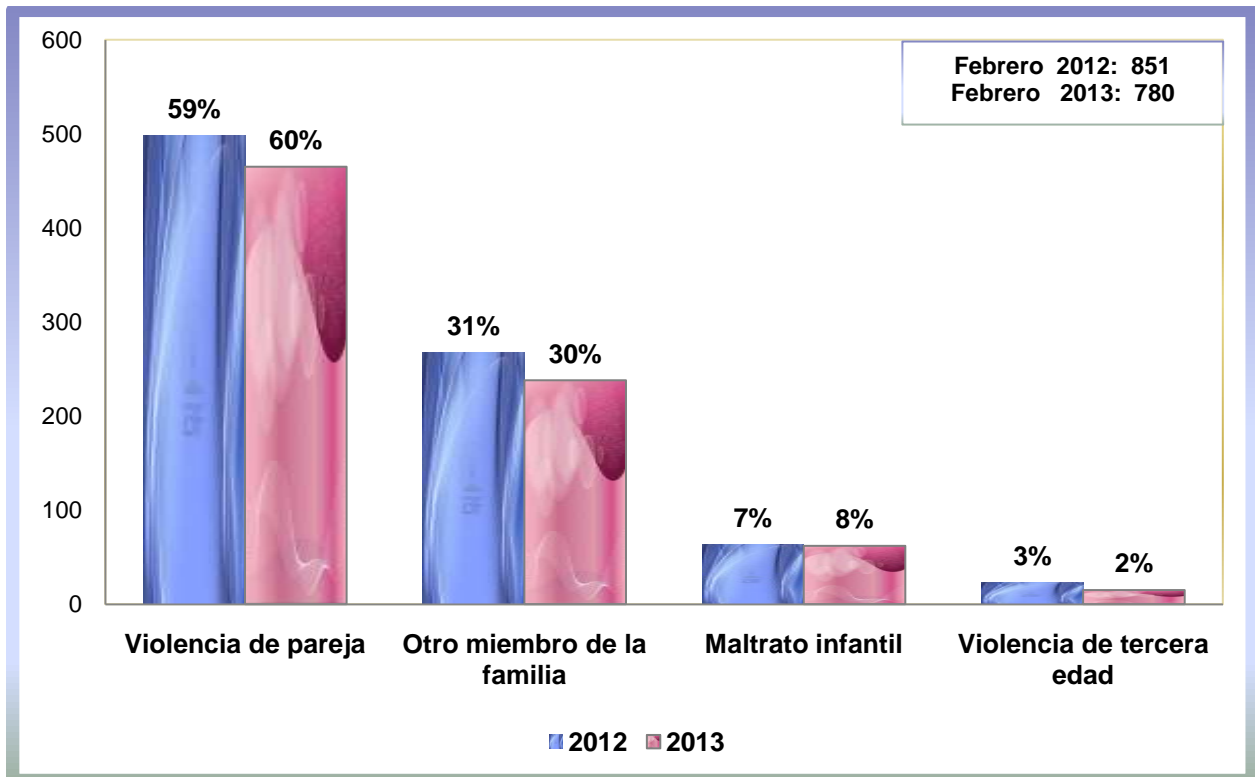
Delegaciones Forenses	Violencia Comunitaria			Total
	Callejera	Vecinal	Privados de Libertad	
Managua	113	340	0	453
Masaya	14	112	0	126
Matagalpa	22	92	0	114
León	52	45	5	102
Chinandega	18	73	4	95
Granada	16	73	2	91
Jinotega	14	58	0	72
Diriamba	27	35	0	62
Puerto Cabezas	26	35	0	61
Estelí	19	38	3	60
Rivas	18	32	0	50
C. Sandino	8	38	1	47
Masatepe	1	40	0	41
Jinotepe	21	16	0	37
Tipitapa	1	33	2	36
Boaco	9	25	1	35
Bluefields	18	15	1	34
Acoyapa	24	9	0	33
Las Minas	2	28	0	30
Ocotal	7	18	0	25
Somoto	8	13	2	23
El Viejo	7	12	1	20
San Carlos	7	12	0	19
Juigalpa	15	2	0	17
El Rama	2	12	0	14
Waspán	4	8	0	12
Nueva Guinea	4	7	0	11
<b>NICARAGUA</b>	<b>477</b>	<b>1221</b>	<b>22</b>	<b>1720</b>

*Fuente: Departamento de Estadísticas- Instituto de Medicina Legal.*

El Cuadro No. 6 nos presenta el total de peritajes realizados en violencia comunitaria con un total de 1,720 en Febrero del 2013. La sede Managua es la que realizó mayor número de peritajes con 453, le continúan las delegaciones de Masaya con 126, Matagalpa con 114, León con 102 y Chinandega con 95 peritajes. Las delegaciones que menos peritajes reportaron fueron; El Rama con 14, Waspán con 12 y Nueva Guinea con 11 casos respectivamente.

### 2.3 PERITAJES POR VIOLENCIA INTRAFAMILIAR.

**Gráfico No. 3**  
**Atención por Violencia Intrafamiliar**  
**Instituto de Medicina Legal, Nicaragua**  
**Febrero 2012-2013.**



Fuente: Departamento de Estadística- Instituto de Medicina Legal.

El Gráfico No.3 muestra que en Febrero del 2013, a nivel nacional se registraron un total de 780 peritajes por violencia intrafamiliar, lo cual equivale a 28 casos por día. El 60% de las pericias médico legales fue por violencia de pareja, el 30% se debió a violencia por otro miembro de la familia, 8% por violencia a infantil y el 2% por maltrato a personas de la tercera edad.

De manera general se observa un leve descenso en Febrero del 2013 en 71 pericias menos al totalizar 780, con relación al 2012 que fueron 851 en el mismo periodo.

**Cuadro No. 7**  
**Atención de Violencia Intrafamiliar por Delegaciones Forenses**  
**Instituto de Medicina Legal, Nicaragua, Febrero 2013.**

Delegaciones Forenses	Peritajes por Violencia Intrafamiliar					
	Por Otro Miembro de la Familia	De Pareja	Infantil	Tercera Edad	Totales	Porcentaje
Managua	64	124	14	4	206	26
Chinandega	21	31	8	1	61	8
Masaya	16	33	1	1	51	7
León	24	23	2	0	49	6
Granada	12	16	5	0	33	4
Matagalpa	8	21	3	0	32	4
Masatepe	6	22	2	1	31	4
Estelí	9	15	5	1	30	4
Diriamba	6	18	1	0	25	3
Juigalpa	8	17	0	0	25	3
Rivas	9	15	0	0	24	3
Bluefields	11	11	0	1	23	3
Ocotol	5	12	2	2	21	3
Jinotega	1	18	1	0	20	3
Tipitapa	3	11	4	1	19	2
Boaco	7	8	2	1	18	2
Puerto Cabezas	6	11	1	0	18	2
C. Sandino	6	9	1	1	17	2
Jinotepe	3	11	2	0	16	2
Somoto	3	6	3	1	13	2
El Viejo	2	7	1	0	10	1
Acoyapa	1	6	3	0	10	1
San Carlos	2	6	0	0	8	1
El Rama	2	4	0	0	6	1
Waspán	1	4	1	0	6	1
Nueva Guinea	1	4	0	0	5	1
Las Minas	1	2	0	0	3	1
<b>NICARAGUA</b>	<b>238</b>	<b>465</b>	<b>62</b>	<b>15</b>	<b>780</b>	<b>100</b>

Fuente: Departamento de Estadística- Instituto de Medicina Legal

El mayor número de peritajes por violencia intrafamiliar se realizó en la Sede Managua, con 206 casos, le continúan la delegación de Chinandega con 61, Masaya con 51 y León con 49 casos. Las delegaciones de Waspán, Nueva Guinea y Las Minas con 6, 5 y 3 casos respectivamente. (Cuadro No 7).

## 2.4 PERITAJES POR VIOLENCIA SEXUAL.

**Cuadro No. 8**  
**Atención por Violencia Sexual por Delegaciones Forenses**  
**Instituto de Medicina Legal, Nicaragua, Febrero 2013.**

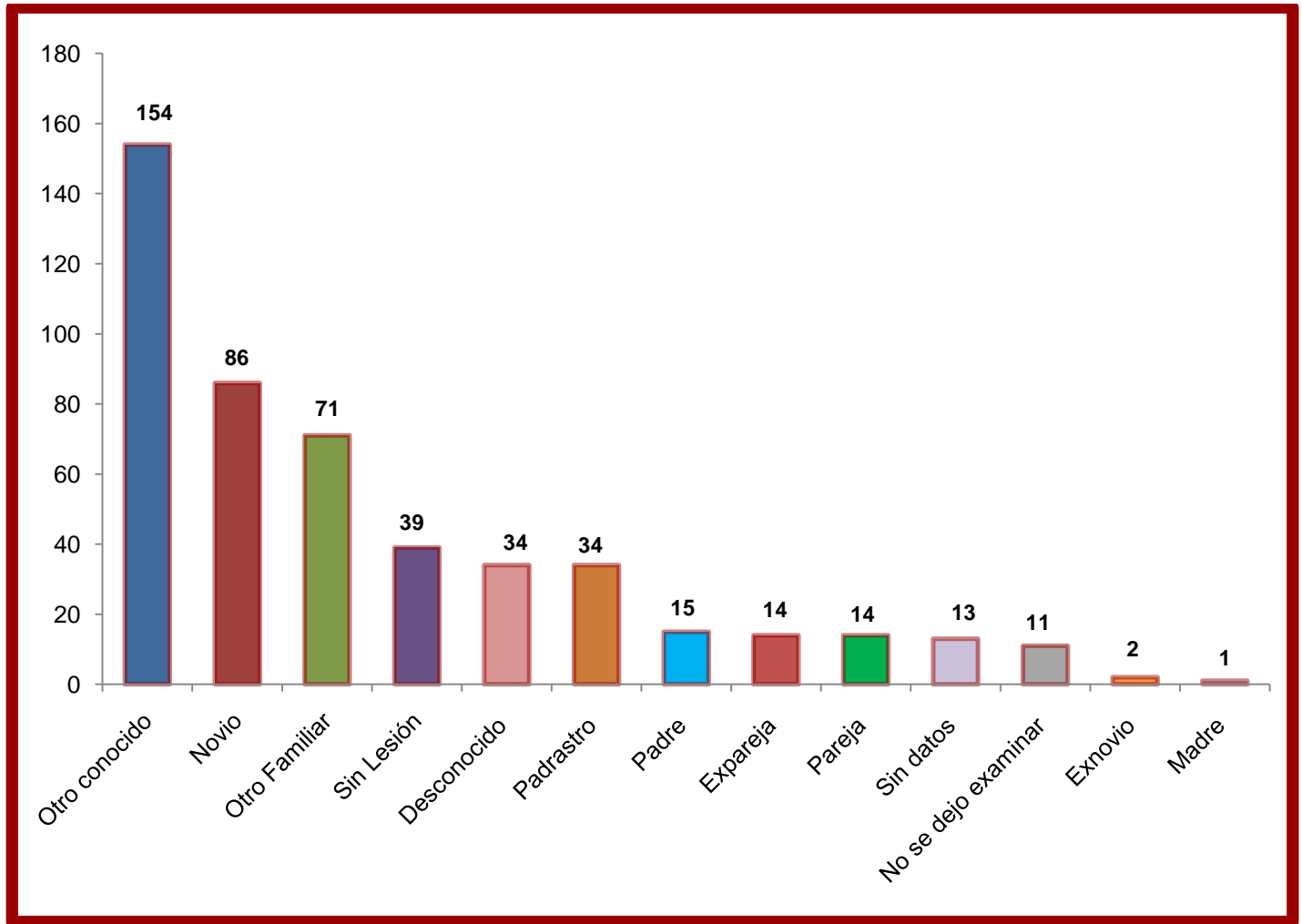
Delegaciones Forenses	Peritajes	Delegaciones Forenses	Peritajes
Managua	88	Jinotega	12
Matagalpa	47	Somoto	11
Chinandega	39	El Rama	10
Masaya	34	Puerto Cabezas	9
León	29	Las Minas	9
Juigalpa	22	C. Sandino	6
Rivas	21	El Viejo	6
Boaco	19	Nueva Guinea	6
Estelí	19	Diriamba	5
San Carlos	18	Waspán	5
Bluefields	17	Masatepe	4
Ocotal	15	Acoyapa	4
Tipitapa	14	Jinotepe	3
Granada	12		
<b>Nicaragua 484</b>			

*Fuente: Departamento de Estadística- Instituto de Medicina Legal.*

El Cuadro No.8 muestra que a nivel nacional, en Febrero del 2013, se registraron 484 pericias médico legales de violencia sexual, lo que corresponde a 17 casos por día.

Las delegaciones que más pericias realizaron en este contexto fueron la sede Managua con 88 casos, le continúa la delegación de Matagalpa con 47, Chinandega con 39, Masaya con 34 y León 29 casos. . Las delegaciones que menos casos reportaron fueron; Masatepe con Acoyapa con 4 peritajes y Jinotepe con 3 casos.

**Gráfico No. 4**  
**Atención por Violencia Sexual por Tipo de Agresor Referido**  
**Instituto de Medicina Legal, Nicaragua, Febrero 2013.**



Fuente: Departamento de Estadística- Instituto de Medicina Legal.

En el Gráfico No.4 se observa los diferentes tipos de agresores por violencia sexual. Se destacan los que son miembros de la familia, la pareja y novios, estos totalizaron 237 casos para 49% del total. También se muestra que en el 32% de los casos el agresor es conocido. Luego Solamente el 7% del total era desconocido con 34 casos en números absolutos.

## 2.5 PERITAJES POR VIOLENCIA PSÍQUICA.

**Cuadro No. 9**  
**Atención por Violencia Psíquica**  
**Instituto de Medicina Legal, Nicaragua**  
**Febrero 2012- 2013.**

<b>Total de peritajes para valorar Daño Psíquico</b>		
<b>Delegaciones Forenses</b>	<b>2012</b>	<b>2013</b>
Managua	302	569
Jinotega	30	78
León	0	47
Estelí	0	46
Chinandega	0	36
Bluefields	11	36
Boaco	0	32
Matagalpa	28	31
Granada	12	29
Puerto Cabezas	0	19
Jinotepe	0	15
Ocotal	2	14
Somoto	9	12
Acoyapa	0	10
Masaya	20	0
Juigalpa	14	0
<b>NICARAGUA</b>	<b>428</b>	<b>974</b>

Fuente: Departamento de Estadística- Instituto de Medicina Legal.

Los peritajes por violencia psíquica registraron un total de 974 durante el mes de Febrero del 2013, realizando 35 peritajes por día. De los cuales el 58% pertenecen a la delegación de la sede Managua, en segundo lugar la delegación de Jinotega con 78 casos y 8% y León con 47 y 5% del total. Con relación a Febrero del 2012 se observa un importante incremento con 546 casos más registrados en Febrero del 2013. (Cuadro No.9).

**Cuadro No. 10**  
**Atención por Violencia Psíquica**  
**Tipo de Hecho Investigado según Género**  
**Instituto de Medicina Legal, Managua, Nicaragua, Febrero 2013.**

<b>Peritajes daño psíquico según género de la persona evaluada</b>				
<b>Hecho Investigado</b>	<b>Masculino</b>	<b>Femenino</b>	<b>Totales</b>	<b>Porcentaje</b>
Violencia Intrafamiliar	31	231	262	74.6
Violencia Sexual	6	44	50	14.3
Violencia Comunitaria	1	31	32	9.1
Accidente Laboral	0	4	4	1.1
Otros Accidentes	1	1	2	0.6
Bajo Custodia	0	1	1	0.3
<b>TOTALES</b>	<b>39</b>	<b>312</b>	<b>351</b>	<b>100</b>

Fuente: Departamento de Estadística- Instituto de Medicina Legal.

Al hacer los análisis de daño psíquico presente se observó en el Cuadro No.10 que el daño estuvo presente en el 36% de los casos. Los cuales en su mayoría corresponden a casos de violencia intrafamiliar y sexual. Principalmente se observa en personas del sexo femenino, con una relación 8:1.

## 2.6 PERITAJES A PERSONAS PRIVADAS DE LIBERTAD

**Cuadro No. 11**  
**Atención a Personas Privadas de Libertad por Delegaciones Forenses**  
**Instituto de Medicina Legal, Nicaragua, Febrero 2013.**

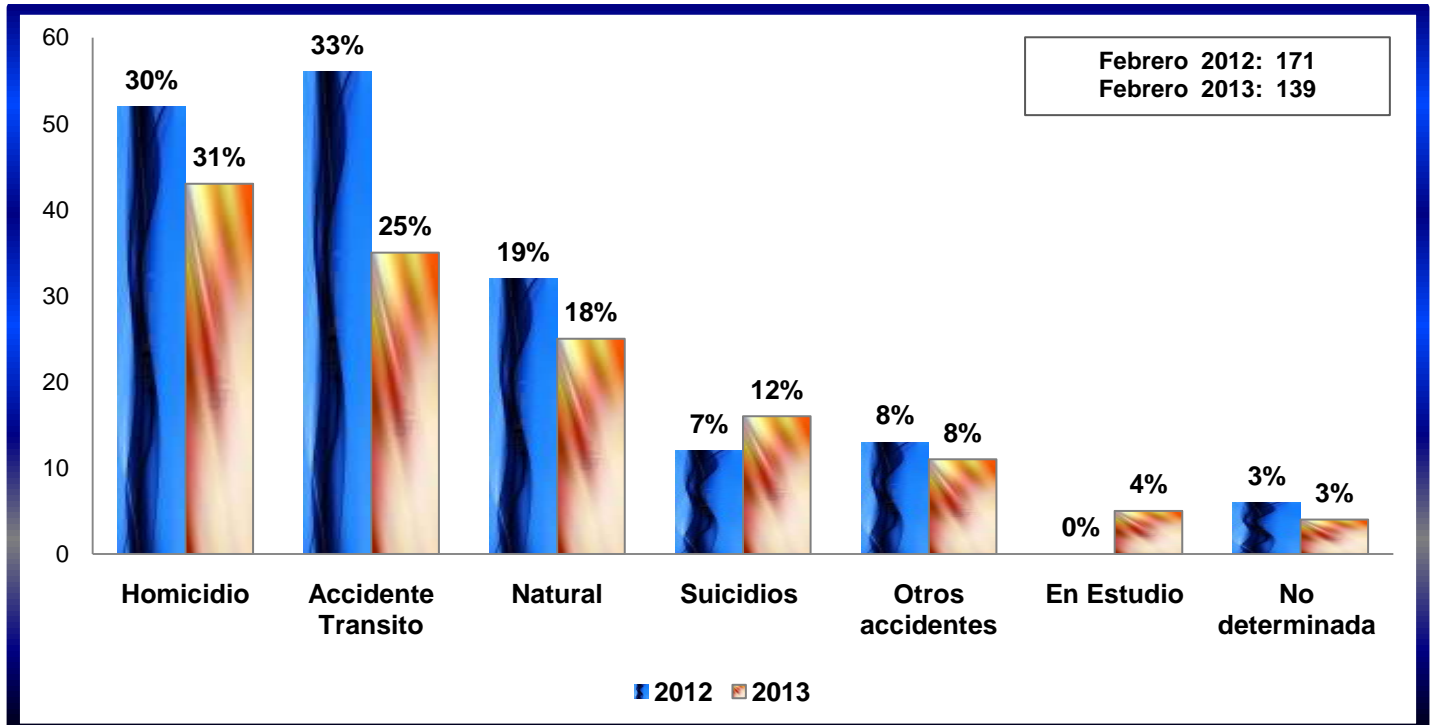
Delegaciones Forenses	Estado de Salud	Lesionados	Edad Biológica	Total
Managua	230	0	20	250
León	74	5	16	95
Jinotega	68	0	6	74
Matagalpa	59	0	11	70
Estelí	63	3	2	68
Ocotal	44	0	4	48
Masaya	39	0	7	46
Somoto	26	2	2	30
Rivas	27	0	1	28
Tipitapa	21	2	4	27
Ciudad Sandino	25	1	0	26
Chinandega	21	4	0	25
Granada	17	2	2	21
Nueva Guinea	20	0	0	20
Puerto Cabezas	9	0	11	20
Juigalpa	16	0	1	17
Boaco	10	1	6	17
San Carlos	12	0	4	16
El Rama	5	0	5	10
Acoyapa	8	0	0	8
Las Minas	6	0	1	7
Jinotepe	6	0	0	6
Bluefields	3	1	2	6
El Viejo	3	1	0	4
Diriamba	2	0	2	4
Masatepe	1	0	0	1
<b>NICARAGUA</b>	<b>815</b>	<b>22</b>	<b>107</b>	<b>944</b>

Fuente: Departamento de Estadística- Instituto de Medicina Legal.

Durante el mes de Febrero del 2013 se valoraron a 944 personas privadas de libertad a nivel nacional. El 86.4% de peritajes fue para determinar el estado de salud, el 11.3% fue para determinar la edad biológica y el 2.3% fue para valorar las lesiones en estas personas. Cabe señalar que en el estado de salud se incluyen casos que son por procesos civiles. (Cuadro No. 11)

### 3. PERITAJES MEDICO-LEGALES A PERSONAS FALLECIDAS.

**Gráfico No. 5**  
**Total de Casos por Manera de Muerte**  
**Instituto de Medicina Legal, Nicaragua**  
**Febrero 2012 – 2013.**



Fuente: Departamento de Estadística- Instituto de Medicina Legal.

En el mes de Febrero del 2013 se registraron 139 estudios postmortem; el 31% (43 casos) fue por homicidios El 25% (35) correspondió a accidentes de tránsito y el 18% (25) fueron de manera natural.

Los suicidios se incrementaron en 5% con relación al mismo periodo en el 2012 y se reportó el 12% del total. El número de casos en Febrero del 2013 (139) se disminuyó con relación al mismo período en el año 2012 (171), observado sobre todo en lo relativo a muertes por accidentes y homicidios principalmente. (Gráfico No.5)



**Cuadro No. 12**  
**Casos por Delegaciones según Manera de Muerte**  
**Instituto de Medicina Legal, Nicaragua, Febrero 2013.**

Delegaciones Forenses	Peritajes según Manera de Muerte							Total
	Homicidio	Suicidio	Accidente		No Determinada	Natural	En Estudio	
			Tránsito	Otros				
Managua	8	1	5	1	1	5	5	26
Matagalpa	7	2	5	1	0	5	0	20
Chinandega	4	4	4	3	0	3	0	18
León	0	2	2	1	1	2	0	8
Masaya	1	0	5	0	0	1	0	7
Jinotega	1	2	1	0	0	2	0	6
Estelí	1	0	3	0	0	2	0	6
Las Minas	4	1	1	0	0	0	0	6
Granada	1	0	1	2	0	1	0	5
Rivas	0	0	1	0	1	3	0	5
Masatepe	0	1	1	1	0	1	0	4
El Viejo	0	0	3	0	0	0	0	3
Juigalpa	1	0	1	1	0	0	0	3
Acoyapa	1	0	2	0	0	0	0	3
Ocotol	2	1	0	0	0	0	0	3
Diriamba	2	0	0	0	0	0	0	2
Boaco	1	0	0	1	0	0	0	2
San Carlos	2	0	0	0	0	0	0	2
El Rama	1	0	0	0	1	0	0	2
Somoto	1	1	0	0	0	0	0	2
P. Cabezas	1	1	0	0	0	0	0	2
Bluefields	2	0	0	0	0	0	0	2
Jinotepe	1	0	0	0	0	0	0	1
Waspán	1	0	0	0	0	0	0	1
Nueva Guinea	0	0	0	0	0	0	0	0
<b>NICARAGUA</b>	<b>43</b>	<b>16</b>	<b>35</b>	<b>11</b>	<b>4</b>	<b>25</b>	<b>5</b>	<b>139</b>

Fuente: Departamento de Estadística- Instituto de Medicina Legal.

El número de fallecidos en Febrero del 2013 se presentó en su mayoría en la sede Managua con 26 peritajes postmortem, luego le continuo la delegación de Matagalpa con 20 y Chinandega con 18 del total. La delegación de Nueva Guinea no reporto casos del total evaluado. (Cuadro No. 12).

**Cuadro No. 13**  
**Casos por Grupos de Edad y Sexo según Manera de Muerte**  
**Instituto de Medicina Legal, Nicaragua, Febrero 2013.**

Manera de muerte por edad y sexo	0-13		14-17		18-22		23-35		36-50		51-59		60 y +		Sin datos	Total	
	M	F	M	F	M	F	M	F	M	F	M	F	M	F	M	M	F
Homicidio	1	0	0	2	1	2	22	0	9	2	2	1	1	0	0	36	7
Accidentes de Tránsito	0	0	1	0	4	0	18	0	6	1	0	1	2	2	0	31	4
Natural	0	0	0	0	0	0	2	0	6	2	3	0	8	2	2	21	4
Suicidio	0	0	3	0	2	2	4	1	3	0	1	0	0	0	0	13	3
Otros accidentes	0	0	0	0	3	0	2	1	1	0	1	0	3	0	0	10	1
No determinada	0	0	0	0	0	0	2	0	1	0	0	0	0	0	0	3	0
En estudio	0	0	0	0	0	0	1	0	0	0	0	0	0	0	2	3	0
<b>SUB TOTALES</b>	<b>1</b>	<b>0</b>	<b>4</b>	<b>2</b>	<b>10</b>	<b>4</b>	<b>51</b>	<b>2</b>	<b>26</b>	<b>5</b>	<b>7</b>	<b>2</b>	<b>14</b>	<b>4</b>	<b>4</b>	<b>117</b>	<b>19</b>
<b>TOTAL</b>	<b>1</b>		<b>6</b>		<b>14</b>		<b>53</b>		<b>31</b>		<b>9</b>		<b>18</b>		<b>4</b>	<b>136</b>	

Fuente: Departamento de Estadística- Instituto de Medicina Legal.

En el Cuadro No. 13 nos presenta las maneras de muerte por edad y sexo. Observándose que el 86% de los peritajes postmortem se practicaron en personas del sexo masculino y el 14 % al sexo femenino para una relación Hombres 6:1 Mujeres.

Hubo tres casos que se desconoce el sexo por que están en estudio, los mismos pertenecen a la sede Managua dos casos y uno en la delegación de Rivas.

Se contabilizan 7 homicidios en mujeres que pertenece a las delegaciones de: Sede Managua, delegación de Ocotal, Bluefields, Matagalpa, Acoyapa, El Rama y San Carlos. Los grupos de edad afectados son: 14-17 años 2 casos, en el grupo de 18-22 (2), el grupo de 36-50 (2) y una en el grupo de 51-59 años de edad. Los homicidios en mujeres represento el 16% del total de homicidios registrados durante el mes de Febrero del 2012.

#### 4. EXAMENES DE LABORATORIO.

Los exámenes de laboratorio son estudios complementarios que permiten establecer o confirmar las causas de muerte, delitos sexuales, lesiones físicas y presencia de cuerpos o de sustancias extrañas. En muchos casos, los resultados de estos análisis, aportan el elemento probatorio, que permite demostrar o descartar el delito; por ese motivo, los peritos de laboratorio comparecen al juicio oral y público cuando así es requerido, adquiriendo dicho examen el nivel de un verdadero peritaje. Además, en el laboratorio de toxicología se realizan análisis para identificar y cuantificar drogas de abuso, aportando la prueba que las autoridades necesitan para combatir el tráfico de drogas. Actualmente se realiza genética forense para las pruebas de paternidad o parentesco y para el esclarecimiento de crímenes, ya sea confirmando o ya sea descartando un determinado vínculo entre la víctima y su presunto victimario.

Durante el mes de Febrero del 2013 se realizaron 338 análisis, la mayoría de radiología. Con relación a Febrero del 2012, hubo un leve descenso 92 análisis menos. (Cuadro No. 14)

**Cuadro No. 14**  
**Tipos de Análisis según Área Solicitante**  
**Instituto de Medicina Legal, Nicaragua**  
**Comparativo Febrero 2012-2013.**

Laboratorio	Estudios Solicitados							
	Clínica Forense		Patología Forense		Otros solicitantes		Totales	
	2012	2013	2012	2013	2012	2013	2012	2013
<b>Radiología</b>	0	168	0	5	0	0	<b>0</b>	<b>173</b>
<b>Genética</b>	59	98	0	1	0	0	<b>59</b>	<b>99</b>
<b>Serología</b>	61	55	3	1	0	0	<b>64</b>	<b>56</b>
<b>Histopatología</b>	0	0	16	10	0	0	<b>16</b>	<b>10</b>
<b>Toxicología</b>	58	0	169	0	64	0	<b>291</b>	<b>0</b>
<b>TOTALES</b>	<b>178</b>	<b>321</b>	<b>188</b>	<b>17</b>	<b>64</b>	<b>0</b>	<b>430</b>	<b>338</b>

*Fuente: Departamento de Estadísticas- Instituto de Medicina Legal*

El Cuadro No. 14 revela que el 95% de los exámenes de laboratorio fue solicitado por el área de clínicas forenses y correspondieron principalmente a estudios de radiología. El 5% del total fue solicitado por el servicio de patología forense y la mayoría fueron estudios de histopatología.

## 5. CONCLUSIONES

- Los peritajes médico legales a personas vivas, realizados con el objetivo de evaluar lesiones, estado de salud y edad biológica, representó el 92% del total de peritajes realizados por el Instituto de Medicina Legal, durante el mes de Febrero del 2013. El 2% son peritajes a fallecidos y el 6% corresponde a análisis de laboratorio. En total se practicaron 5,819 peritajes médico-legales; 5,342 a personas vivas, 139 a fallecidos y 338 fueron análisis de laboratorio.
- La sede Managua es quien presenta la mayor demanda de los servicios médico-legales en personas vivas, por violencia interpersonal con 1,696 peritajes para un 32% del total que fueron 5342 durante el mes que se evalúa. Le continúan las delegaciones de León con 350, Matagalpa con 314, Masaya con 287 y Chinandega con Jinotega con 278 peritajes del total.
- La atención por violencia accidental donde se incluyen los accidentes de tránsito, laboral y otros, registraron un total de 445. Acá se destacan las lesiones por accidentes de tránsito con 422 casos. La sede Managua con 114, León 32 y Masaya 30 con peritajes.
- Entre las personas afectadas por lesiones no se observa diferencia en el sexo pues fue del 50% para ambos.. En cuanto a edades se observan más en el grupo de 23-35 años, 36-50 años y 18-22 años. Se observa predominio de mujeres en casos de violencia intrafamiliar y de menores (0-13) en los casos de violencia sexual principalmente.
- Las lesiones físicas por violencia comunitaria, fueron la principal causa de peritajes médico legales, en Febrero del 2013 con 1,720 pericias. La sede Managua y las delegaciones de Masaya y Matagalpa son los que contabilizan mayor número de peritajes. En cuanto a los que reportaron menor número fueron las delegaciones de El Rama, Waspán y Nueva Guinea principalmente.

- Los peritajes a personas privadas de libertad para determinar el estado de salud, evaluar lesiones físicas y determinar la edad biológica ocupan el segundo lugar igual que las lesiones psíquicas ya que ambos contabilizaron el 18% del total de los peritajes . Se realizaron 974 lesiones psíquicas y 944 peritajes en privados de libertad en Febrero del 2013.
- La sede Managua y la delegación de Jinotega y León reportaron la mayoría de peritajes en lesiones psíquicas del total que fueron 974 durante el mes de Febrero del 2013. En el 89% de los casos que fueron positivos de daños psíquicos pertenecías a la violencia intrafamiliar y violencia sexual.
- La violencia intrafamiliar constituye la tercera causa de peritajes médico-legales a nivel nacional. Durante el mes de Febrero del 2013 se registraron 780 pericias. La sede Managua y las delegaciones de Chinandega y Masaya presentan el mayor número de datos en esta entidad. La delegación de Waspán, Nueva Guinea y Las Minas reportaron menos casos a nivel nacional.
- La violencia sexual reporto un total de 4484 pericias durante el mes de Febrero del 2013. Los peritajes por esta causa obtuvieron mayor demanda en la sede Managua, delegación de Matagalpa y Chinandega. El 81% del total fue reportado que el agresor es conocido y de estos el 49% es miembro de la familia.
- El registro de los peritajes postmortem por muertes violentas, durante el mes de Febrero del 2013 fueron 139. Del total el 31% fueron por homicidios y el 25% fue por accidentes de tránsito.
- La sede Managua presentó el mayor número de fallecidos, seguida de Matagalpa y Chinandega. .
- De los 43 homicidios reportados en el país, 7 homicidios en mujeres que pertenece a las delegaciones de: Sede Managua, delegación de Ocotal, Bluefields, Matagalpa, Acoyapa, El Rama y San Carlos. Los grupos de edad afectados son: 14-17 años 2 casos, en el grupo de 18-22 (2), el grupo de 36-50 (2) y una en el grupo de 51-59 años de edad. Los homicidios en mujeres represento el 16% del total de homicidios registrados durante el mes de Febrero del 2013.
- Los análisis de laboratorio experimentaron un leve descenso con 92 análisis menos (338), con relación a Febrero del 2012 (430).