



Poder Judicial
Corte Suprema de Justicia

INSTITUTO DE MEDICINA LEGAL

Dirección de Desarrollo Institucional y Docencia
Departamento de Estadísticas

BOLETIN ESTADISTICO MENSUAL

Año 6

VOLUMEN 65



MAYO
2013

Director General

Dr. Zacarías Duarte Castellón

Subdirector General

Dr. Julio Espinoza Castro

Dirección de Delegaciones

Dra. Ernestina Cuadra Rocha

Dirección de Desarrollo Institucional

Dra. Verónica Acevedo Pastora

Dirección de Clínicas de sede Managua

Dr. Humberto Pulido Castro

Departamento de Estadísticas

Dra. Gema Romero
Dr. Eddy López R.
Ing. Gloria Osorno López
Lic. Modesta Fargas Sánchez

Dirección Técnica y Edición

Dra. Verónica Acevedo P.
Dra. Gema Romero

Generación de Datos

Peritos Forenses IML



CONTENIDO

		Página
1	Peritajes Forenses Nicaragua, Mayo 2013	4
2	Peritajes Médico legales Clínicos	5
2.1	Peritajes a sobrevivientes de Violencia	7
2.2	Peritajes por Violencia Comunitaria	8
2.3	Peritajes por Violencia Intrafamiliar	10
2.4	Peritajes por Violencia Sexual	12
2.5	Peritajes por Violencia Psíquica	14
2.6	Peritajes a personas Privadas de libertad	15
3	Peritajes Médico legales Post-mortem	16
4	Peritajes y Exámenes de Laboratorio	18
5	Conclusiones	19

1. PERITAJES MEDICO-LEGALES NICARAGUA.

Durante el mes de Mayo del 2013 se registraron un total de 5,556 peritajes médico-legales, observándose un descenso de 669 pericias en relación a Mayo del 2012 (Cuadro No. 1). El descenso se observa en los peritajes clínicos y de laboratorio. Se contabilizó un total de 5,320 peritajes personales con una relación de atención a 1 persona fallecida por cada 32 personas vivas.

Cuadro No. 1
Peritajes Médico-Legales Totales
Instituto de Medicina Legal, Nicaragua
Mayo 2012- 2013.

Peritajes	No. de Casos		Porcentaje	
	2012	2013	2012	2013
A Personas Vivas	5638	5161	90.6	92.9
A Fallecidos	152	159	2.4	2.9
Análisis de Laboratorio	435	236	7.0	4.2
TOTALES	6225	5556	100	100

Fuente: Departamento de Estadística- Instituto de Medicina Legal.

2. PERITAJES MEDICO LEGALES A PERSONAS VIVAS.

Cuadro No. 2
Peritajes Médico-Legales a Personas Vivas
Instituto de Medicina Legal, Nicaragua
Mayo 2012-2013

Hecho Investigado	No. Casos		Variación	
	2012	2013	Diferencia	Porcentaje
Violencia Comunitaria	2099	1853	-246	-11.7
Estado de Salud	800	808	8	1.0
Violencia Intrafamiliar	923	723	-200	-21.7
Lesiones Psíquicas	639	710	71	11.1
Violencia Sexual	560	539	-21	-3.8
Accidente de Tránsito	462	417	-45	-9.7
Edad Biológica	107	64	-43	-40.2
Sin Datos	3	21	18	≥100
Otros Accidentes	14	13	-1	-7.1
Accidente Laboral	21	8	-13	-61.9
Sin Lesiones	8	2	-6	-75
Ampliación	0	3	3	≥100
Negligencia Médica	2	0	-2	≤100
TOTALES	5638	5161	-477	-8.5

Fuente: Departamento de Estadística- Instituto de Medicina Legal.

Durante el mes de Mayo del 2013 se contabilizaron un total de 5,161 peritajes médicos- legales a personas vivas. El 68.8% correspondió a personas con lesiones físicas, el 14% fue para valorar las lesiones psíquicas, el 16% para evaluar los estados de salud y el 1.2% para determinar la edad biológica.

El número de personas valoradas por violencia comunitaria representa el mayor número de casos evaluados con el 36% del total. Le continúo las valoraciones por estado de salud con el 14% igual que los casos de violencia intrafamiliar. La violencia sexual se observó en el 10% del total de los peritajes. La variación porcentual fue de -8.5% del total de los peritajes con la diferencia de 477 casos menos en números absolutos, con relación a Mayo del 2012. (Cuadro No. 2)

Cuadro No. 3
Casos según Sexo
Instituto de Medicina Legal, Nicaragua,
Mayo 2013

Hecho Investigado	Masculino		Femenino		Total
	No.	Porcentaje	No.	Porcentaje	
Violencia Comunitaria	1192	64	661	36	1853
Estado de Salud	714	88	94	12	808
Violencia Intrafamiliar	121	17	602	83	723
Lesiones Psíquicas	171	24	539	76	710
Violencia Sexual	55	10	484	90	539
Accidentes de Tránsito	307	74	110	26	417
Edad Biológica	50	78	14	22	64
Sin Datos	11	52	10	48	21
Otros accidentes	5	38.5	8	61.5	13
Accidentes Laborales	6	75	2	25	8
Sin Lesiones	0	0	2	100	2
TOTALES	2632	51	2526	49	*5158

Fuente: Departamento de Estadística- Instituto de Medicina Legal.

*Nota: 3 ampliaciones sin edad ni sexo (5158+3 = 5161)

El cuadro No.3 indica que los peritajes médico legales se realizan mayoritariamente en el sexo masculino con el 51% y de manera específica en casos de violencia comunitaria, estado de salud, accidentes de tránsito, accidentes laborales, y edad biológica que en su mayoría se realiza a privados de libertad. En las personas del sexo femenino predominan los peritajes por violencia intrafamiliar, violencia sexual y lesiones psíquicas.

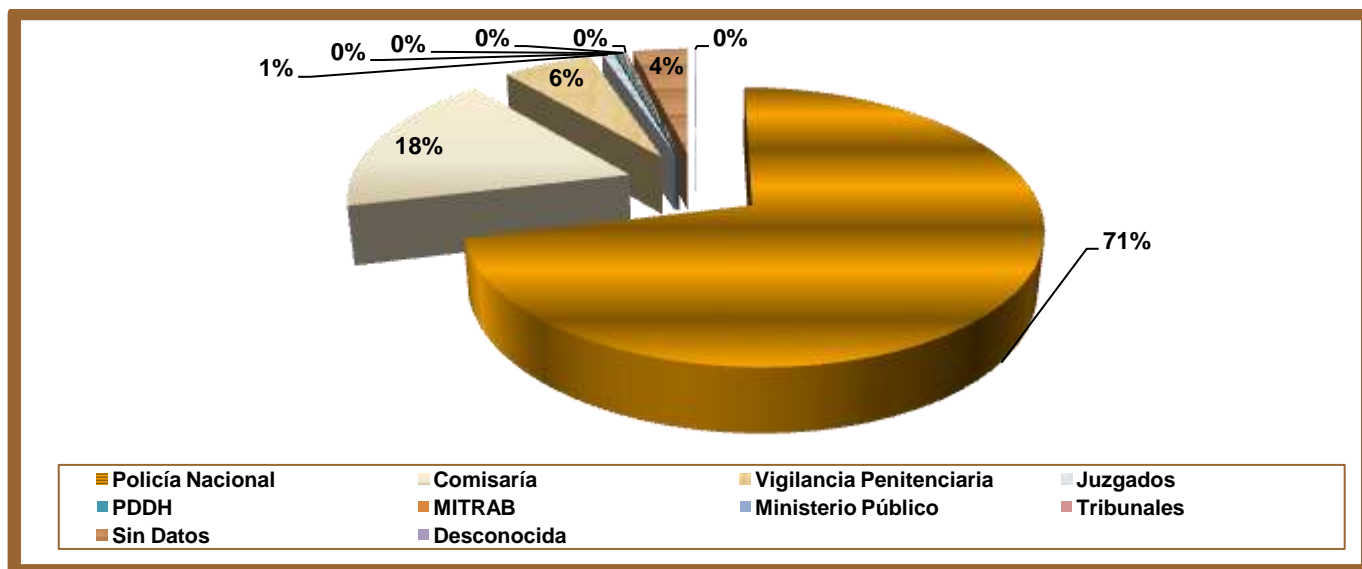
Cuadro No. 4
Casos por Hecho Investigado según Grupos de Edad
Instituto de Medicina Legal, Nicaragua, Mayo 2013

Hecho Investigado	Grupos de edad de las personas evaluadas							Sin datos	Desconocido	Totales
	0-13	14-17	18- 22	23-35	36- 50	51-59	60 y más			
Violencia Comunitaria	76	177	374	763	324	81	54	4	0	1853
Estado de Salud	1	39	142	323	189	56	44	12	2	808
Violencia Intrafamiliar	52	65	120	288	136	31	14	17	0	723
Lesiones Psíquicas	111	75	83	215	138	55	33	0	0	710
Violencia Sexual	275	171	44	35	6	1	3	4	0	539
Accidentes de Tránsito	38	30	63	172	75	19	18	2	0	417
Edad Biológica	9	37	13	0	0	0	3	2	0	64
Sin Datos	1	2	7	4	6	0	0	1	0	21
Otros Accidentes	1	2	1	5	2	1	0	1	0	13
Accidentes Laborales	0	2	0	2	1	1	2	0	0	8
Sin Lesiones	0	1	1	0	0	0	0	0	0	2
TOTALES	564	601	848	1807	877	245	171	43	2	*5158

Fuente: Departamento de Estadística- Instituto de Medicina Legal.
 *Nota: 3 ampliaciones sin edad ni sexo (5158+3 = 5161)

El cuadro No. 4 muestra que los peritajes médico-legales se realizan en su mayoría a personas en el rango de 23-35 años de edad en primer lugar con un total de 1,807 casos, en segundo lugar el grupo de 36-50 años con 877 peritajes y en tercer lugar el grupo de 18-22 años con 848 casos respectivamente. El grupo de 0-13 y 14-17 años se observa en el 83% de los casos de violencia sexual principalmente.

Gráfico No. 1.
Casos valorados según Autoridad Solicitante
Instituto de Medicina Legal, Nicaragua, Mayo 2013.



Fuente: Departamento de Estadística- Instituto de Medicina Legal

El gráfico No. 1 refleja que el principal solicitante de los servicios médico-legales del IML es la Policía Nacional, con el 71% del total y luego le continúan las comisarías con el 18% del total.

2.1 PERITAJES A SOBREVIVIENTES DE VIOLENCIA.

Cuadro No. 5
Atención por Violencia Interpersonal
Hecho Investigado según Delegaciones Forenses
Instituto de Medicina Legal, Nicaragua, Mayo 2013.

Delegaciones Forenses	Violencia Comunitaria	Violencia Intrafamiliar	Violencia Sexual	Lesiones Psíquicas	Tránsito	Laboral	Otros. Acc.	Estado de Salud	Edad Biológica	Sin lesión	Sin Datos	Ampliación	Total	Porcentaje
Managua	397	190	101	387	96	0	3	187	17	2	19	3	1402	27
Matagalpa	138	38	45	43	22	1	1	58	7	0	0	0	353	7
Masaya	160	63	42	0	15	0	2	45	3	0	0	0	330	6
León	92	41	32	41	34	1	0	57	3	0	1	0	302	6
Estelí	81	25	23	75	19	0	0	36	2	0	0	0	261	5
Jinotega	79	16	22	33	23	2	0	55	3	0	0	0	233	5
Chinandega	68	45	53	0	17	0	0	39	0	0	0	0	222	4
Granada	101	32	18	0	18	1	1	24	1	0	1	0	197	4
Tipitapa	75	15	12	0	17	0	0	51	0	0	0	0	170	3
Rivas	77	29	14	0	20	0	1	9	0	0	0	0	150	3
Juigalpa	39	16	19	16	17	0	1	33	4	0	0	0	145	3
Jinotepe	58	24	4	40	11	0	0	4	0	0	0	0	141	3
Diriamba	72	46	8	0	7	0	0	7	1	0	0	0	141	3
Ocotol	27	3	9	12	14	1	0	68	0	0	0	0	134	3
Boaco	49	21	20	16	13	0	2	9	2	0	0	0	132	3
Bluefields	40	14	13	26	4	0	0	9	4	0	0	0	110	2
C. Sandino	43	23	18	0	4	0	0	16	0	0	0	0	104	2
Pto. Cabezas	54	13	8	0	6	1	1	11	2	0	0	0	96	2
Somoto	26	8	8	9	10	0	1	29	0	0	0	0	91	2
Las Minas	20	12	13	0	5	0	0	18	5	0	0	0	73	1
Masatepe	52	12	6	0	1	0	0	1	0	0	0	0	72	1
San Carlos	13	7	13	0	10	1	0	16	5	0	0	0	65	1
Acoyapa	14	4	10	12	14	0	0	10	1	0	0	0	65	1
El Rama	30	4	12	0	5	0	0	4	3	0	0	0	58	1
Nva. Guinea	10	8	7	0	13	0	0	10	1	0	0	0	49	1
El Viejo	23	11	6	0	0	0	0	2	0	0	0	0	42	1
Waspán	15	3	3	0	2	0	0	0	0	0	0	0	23	0
NICARAGUA	1853	723	539	710	417	8	13	808	64	2	21	3	5161	100

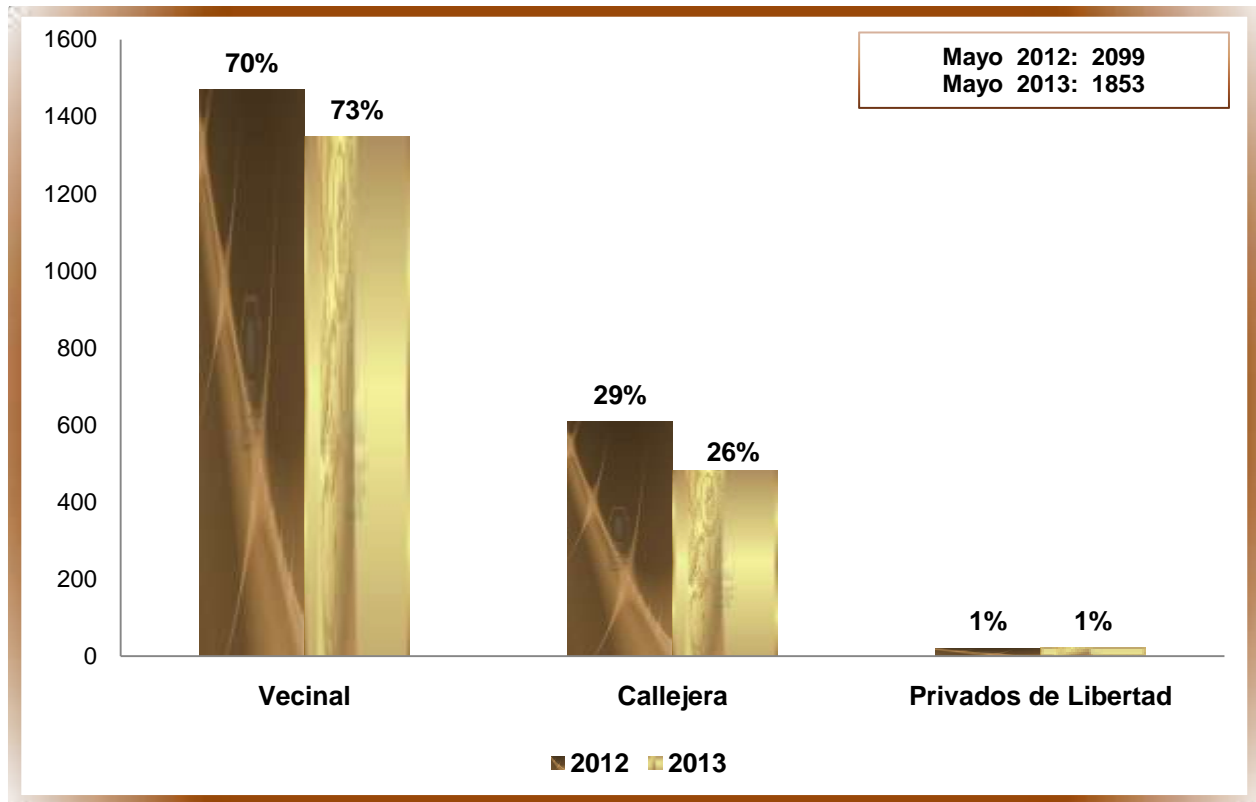
Fuente: Departamento de Estadística- Instituto de Medicina Legal

Durante el mes de Mayo se contabilizaron un total de 5,161, los cuales se reflejan en el cuadro No. 5, registrados en personas vivas, donde de manera general la sede Managua ocupa el primer lugar en hechos investigados con relación sobre todo a lesiones interpersonales, con 1,402 casos con un porcentaje de 27%, segundo lugar la delegación de Matagalpa con 353 y 7%, y tercer lugar Masaya con 330 y 6% del total. Las delegaciones, que menos pericias reportaron fueron; Nueva Guinea con 49, El Viejo con 42 y Waspán con 23 peritajes.

En cuanto a los accidentes en general de manera específica se presentaron un total de 438, de ellos el primer lugar lo ocupan los accidentes de tránsito con 417 peritajes, otros accidentes con 13 y los accidentes laborales con 8 casos. Los primeros lugares en accidentes de tránsito tenemos a la sede Managua con 96, León 34 y Jinotega con 23 peritajes. La delegación de El Viejo no reporto ningún accidente durante el mes de Mayo.

2.2 PERITAJES POR VIOLENCIA COMUNITARIA.

Gráfico No. 2
Atención por Violencia Comunitaria
Instituto de Medicina Legal, Nicaragua
Mayo 2012- 2013.



Fuente: Departamento de Estadística- Instituto de Medicina Legal.

Durante el mes de Mayo del 2013 se realizaron 1,853 peritajes médico-legales por violencia comunitaria, equivalente a 60 casos por día; de este total el 73% fue por violencia vecinal, el 26% por violencia callejera y el 1% se presentó en personas evaluadas privadas de libertad. Se observa un ligero descenso con 246 peritajes menos durante el mes de Mayo del 2013 (1,853), con relación a Mayo del 2012 (2,099). (Gráfico No.2).

Cuadro No. 6
Atención por Violencia Comunitaria por Delegaciones Forenses
Instituto de Medicina Legal, Nicaragua, Mayo 2013.

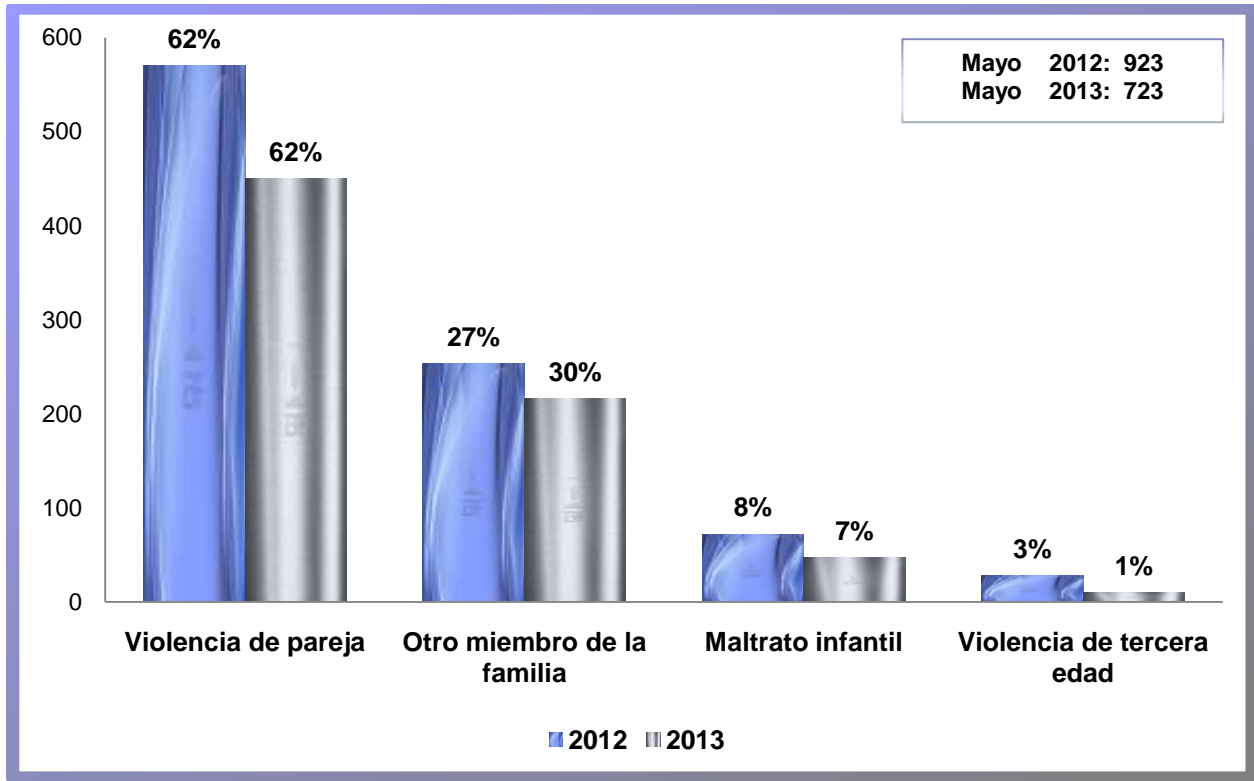
Delegaciones Forenses	Violencia Comunitaria			
	Callejera	Vecinal	Privados de Libertad	Total
Managua	72	323	2	397
Masaya	9	151	0	160
Matagalpa	22	114	2	138
Granada	44	54	3	101
León	41	51	0	92
Estelí	21	60	0	81
Jinotega	30	49	0	79
Rivas	13	64	0	77
Tipitapa	15	57	3	75
Diriamba	25	45	2	72
Chinandega	16	51	1	68
Jinotepe	32	26	0	58
Puerto Cabezas	12	41	1	54
Masatepe	1	51	0	52
Boaco	13	33	3	49
C. Sandino	15	25	3	43
Bluefields	22	17	1	40
Juigalpa	23	14	2	39
El Rama	9	21	0	30
Ocotal	8	19	0	27
Somoto	11	15	0	26
El Viejo	3	20	0	23
Las Minas	4	16	0	20
Waspán	5	10	0	15
Acoyapa	10	4	0	14
San Carlos	0	13	0	13
Nueva Guinea	6	4	0	10
NICARAGUA	482	1348	23	1853

Fuente: Departamento de Estadísticas- Instituto de Medicina Legal.

El cuadro No. 6 nos presenta el total de peritajes realizados en violencia comunitaria con un total de 1,853 en Mayo del 2013. La sede Managua es la que realizó mayor número de peritajes con 397, le continúan las delegaciones de Masaya con 160 y Matagalpa con 138 peritajes. Las delegaciones que menos peritajes reportaron fueron; Acoyapa, San Carlos y Nueva Guinea con 14, 13 y 10 casos respectivamente.

2.3 PERITAJES POR VIOLENCIA INTRAFAMILIAR.

Gráfico No. 3
Atención por Violencia Intrafamiliar
Instituto de Medicina Legal, Nicaragua
Mayo 2012-2013.



Fuente: Departamento de Estadística- Instituto de Medicina Legal.

Durante el mes de Mayo del 2013, se registraron a nivel nacional, un total de 723 peritajes por violencia intrafamiliar, lo cual equivale a 23 casos por día. El 62% de las pericias médico legales fue por violencia de pareja, el 30% se debió a violencia por otro miembro de la familia, 7% por violencia a infantil y el 1% por maltrato a personas de la tercera edad.

De manera general se observa un leve descenso en el mes de Mayo del 2013 en 200 pericias menos al totalizar 723, con relación al 2012 que fueron 923 en el mismo periodo. (Gráfico No. 3)

Cuadro No. 7
Atención de Violencia Intrafamiliar por Delegaciones Forenses
Instituto de Medicina Legal, Nicaragua, Mayo 2013.

Delegaciones Forenses	Peritajes por Violencia Intrafamiliar					
	Por Otro Miembro de la Familia	De Pareja	Infantil	Tercera Edad	Totales	Porcentaje
Managua	66	109	14	1	190	26
Masaya	11	43	7	2	63	9
Diriamba	7	36	3	0	46	6
Chinandega	16	23	4	2	45	6
León	11	28	2	0	41	6
Matagalpa	3	30	4	1	38	5
Granada	14	16	1	1	32	4
Rivas	15	13	1	0	29	4
Estelí	5	20	0	0	25	4
Jinotepe	10	14	0	0	24	3
C. Sandino	10	9	4	0	23	3
Boaco	9	10	2	0	21	3
Juigalpa	4	12	0	0	16	2
Jinotega	0	16	0	0	16	2
Tipitapa	3	11	0	1	15	2
Bluefields	5	8	0	1	14	2
Puerto Cabezas	2	11	0	0	13	2
Masatepe	2	10	0	0	12	2
Las Minas	4	8	0	0	12	2
El Viejo	9	1	1	0	11	2
Nueva Guinea	0	7	1	0	8	1
Somoto	6	2	0	0	8	1
San Carlos	1	4	2	0	7	1
El Rama	0	4	0	0	4	1
Acoyapa	2	1	0	1	4	1
Ocotal	0	3	0	0	3	0
Waspán	1	1	1	0	3	0
NICARAGUA	216	450	47	10	723	100

Fuente: Departamento de Estadística- Instituto de Medicina Legal

El cuadro No. 7 nos presenta los casos de violencia intrafamiliar por delegación forense, donde el mayor número de peritajes por violencia intrafamiliar se realizó en la Sede Managua, con 190 casos (26%), le continúan la delegación de Masaya con 63 (9%) y luego Diriamba, Chinandega y León con 46, 45 y 41 respectivamente para 6% del total. Las delegaciones de: El Rama, Acoyapa, Ocotal y Waspán ocuparon los últimos lugares con 4 y 3 respectivamente, durante el mes que se evalúa.

2.4 PERITAJES POR VIOLENCIA SEXUAL.

Cuadro No. 8
Atención por Violencia Sexual por Delegaciones Forenses
Instituto de Medicina Legal, Nicaragua, Mayo 2013.

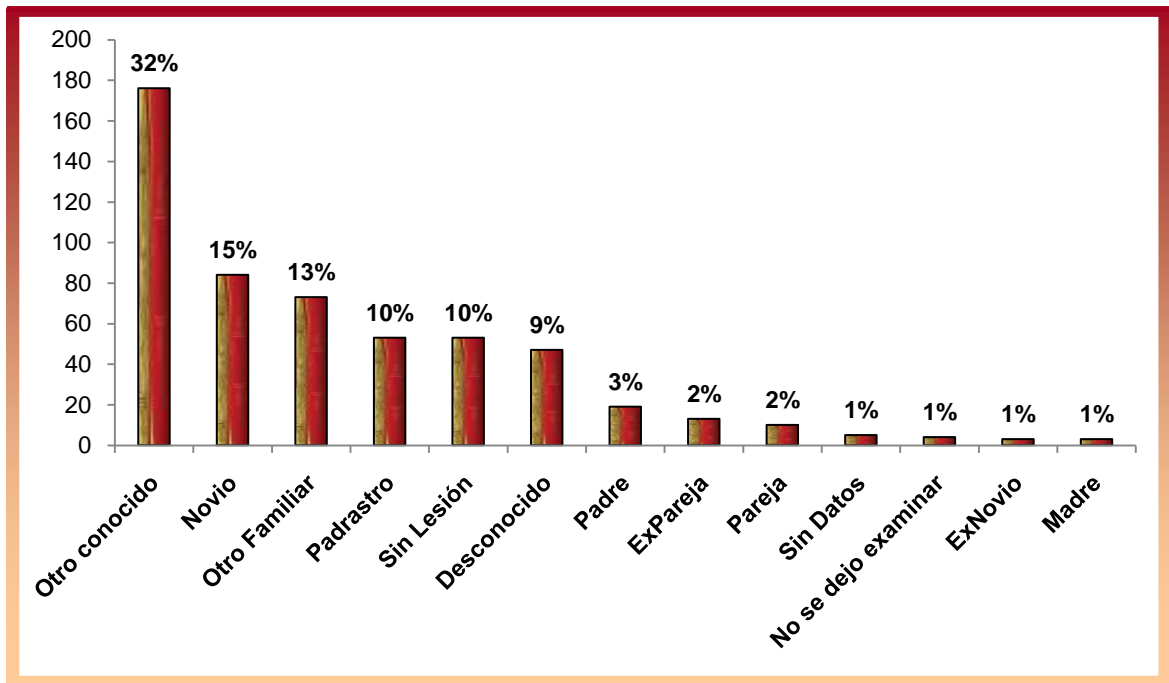
Delegaciones Forenses	Peritajes	Delegaciones Forenses	Peritajes
Managua	101	Bluefields	13
Chinandega	53	Tipitapa	12
Matagalpa	45	El Rama	12
Masaya	42	Acoyapa	10
León	32	Ocotal	9
Estelí	23	Diriamba	8
Jinotega	22	Somoto	8
Boaco	20	Puerto Cabezas	8
Juigalpa	19	Nueva Guinea	7
C. Sandino	18	El Viejo	6
Granada	18	Masatepe	6
Rivas	14	Jinotepe	4
San Carlos	13	Waspán	3
Las Minas	13		
Nicaragua 539			

Fuente: Departamento de Estadística- Instituto de Medicina Legal.

El cuadro No.8 muestra que a nivel nacional, en Mayo del 2013, se registraron 539 pericias médico legales de violencia sexual, lo que corresponde a 17 casos por día.

Las delegaciones que más pericias realizaron en este contexto fueron la sede Managua con 101 casos, le continúa la delegación de Chinandega con 53 y Matagalpa con 45 peritajes. Las delegaciones que menos casos reportaron fueron; Masatepe con 6, Jinotepe con 4 y Waspán con 3 casos.

Gráfico No. 4
Atención por Violencia Sexual por Tipo de Agresor Referido
Instituto de Medicina Legal, Nicaragua, Mayo 2013.



Fuente: Departamento de Estadística- Instituto de Medicina Legal.

El gráfico No.4 muestra que en el 32% de los casos el agresor es conocido; en otro orden, se pueden observar que el 47% de los agresores son miembros de la familia, novios y parejas. Solamente el 9% del total, el agresor es desconocido. Este comportamiento se ha mantenido en todos los meses analizados en lo que va del año, similar a lo que se observa a nivel internacional donde el agresor generalmente está muy cerca (domicilio, escuela, etc) de la víctima o es conocido.

2.5 PERITAJES POR VIOLENCIA PSÍQUICA.

Cuadro No. 9
Atención por Lesiones Psíquicas
Instituto de Medicina Legal, Nicaragua
Mayo 2012- 2013.

Total de peritajes para valorar Daño Psíquico		
Delegaciones Forenses	2012	2013
Managua	325	387
Estelí	0	75
Matagalpa	53	43
León	0	41
Jinotepe	4	40
Jinotega	53	33
Bluefields	22	26
Juigalpa	33	16
Boaco	1	16
Acoyapa	16	12
Ocotol	23	12
Somoto	9	9
Masaya	34	0
Chinandega	0	0
Granada	24	0
Puerto Cabezas	42	0
NICARAGUA	639	710

Fuente: Departamento de Estadística- Instituto de Medicina Legal.

Los peritajes por lesiones psíquicas registraron un total de 710 durante el mes de Mayo del 2013, equivalente a 23 pericias por día en las delegaciones donde existe el perito de psicología. La sede Managua realizó el mayor número de las pericias con 387 para el 54.5% del total, la delegación de Estelí registro 75 para 10% y Matagalpa 43 para 6%. Con relación a Mayo del 2012 se observa un leve incremento con 71 casos (11%) más, registrados en Mayo del 2013 (Cuadro No.9).

Cuadro No. 10
Atención por Violencia Psíquica
Tipo de Hecho Investigado según Sexo
Instituto de Medicina Legal, Managua, Nicaragua, Mayo 2013.

Peritajes daño psíquico según sexo de la persona evaluada				
Hecho Investigado	Masculino	Femenino	Totales	Porcentaje
Violencia Intrafamiliar	16	193	209	65
Violencia Sexual	3	56	59	18
Violencia Comunitaria	7	25	32	10
Bajo Custodia	5	1	6	2
Accidente Laboral	1	4	5	2
Otros Accidentes	2	3	5	2
No Refiere	4	0	4	1
TOTALES	38	282	320	100.0

Fuente: Departamento de Estadística- Instituto de Medicina Legal.

Al hacer los análisis de daño psíquico presente, se observa en el cuadro No. 10 que el daño estuvo presente en el 45% de los casos. Los cuales en su mayoría corresponden a casos de violencia intrafamiliar con 65% y la violencia sexual con 18%. Principalmente se observa en personas del sexo femenino, con una relación 7:1. (Cuadro No. 10)

2.6 PERITAJES A PERSONAS PRIVADAS DE LIBERTAD

Cuadro No. 11
Atención a Personas Privadas de Libertad por Delegaciones Forenses
Instituto de Medicina Legal, Nicaragua, Mayo 2013.

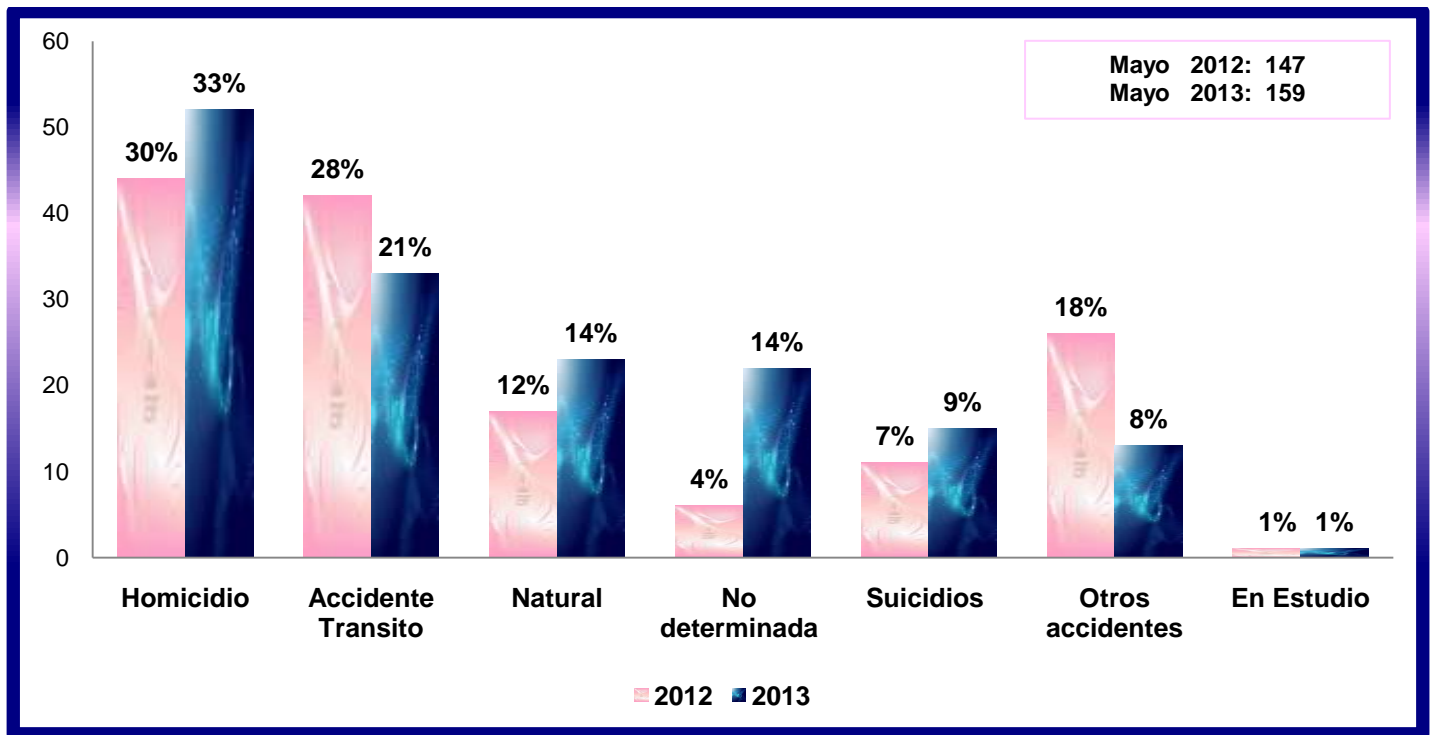
Delegaciones Forenses	Estado de Salud	Lesionados	Edad Biológica	Total
Managua	187	2	17	206
Ocotol	68	0	0	68
Matagalpa	58	2	7	67
León	57	0	3	60
Jinotega	55	0	3	58
Tipitapa	51	3	0	54
Masaya	45	0	3	48
Chinandega	39	1	0	40
Juigalpa	33	2	4	39
Estelí	36	0	2	38
Somoto	29	0	0	29
Granada	24	3	1	28
Las Minas	18	0	5	23
San Carlos	16	0	5	21
C. Sandino	16	3	0	19
Boaco	9	3	2	14
Puerto Cabezas	11	1	2	14
Bluefields	9	1	4	14
Nueva Guinea	10	0	1	11
Acoyapa	10	0	1	11
Diriamba	7	2	1	10
Rivas	9	0	0	9
El Rama	4	0	3	7
Jinotepe	4	0	0	4
El Viejo	2	0	0	2
Masatepe	1	0	0	1
Waspán	0	0	0	0
NICARAGUA	808	23	64	895

Fuente: Departamento de Estadística- Instituto de Medicina Legal.

Durante el mes de Mayo del 2013 se valoraron a 895 personas privadas de libertad a nivel nacional. El 90% de peritajes fue para determinar el estado de salud, el 7% fue para determinar la edad biológica y el 3% fue valorar las lesiones en estas personas. Las delegaciones que más reportaron estos peritajes fueron sede Managua, Ocotal y Matagalpa. (Cuadro No. 11)

3. PERITAJES MEDICO-LEGALES A PERSONAS FALLECIDAS.

Gráfico No. 5
Total de Casos por Manera de Muerte
Instituto de Medicina Legal, Nicaragua
Mayo 2012 – 2013.



Fuente: Departamento de Estadística- Instituto de Medicina Legal.

Se contabilizaron un total de 159 estudios postmortem, durante el mes de Mayo del 2013; el 33% (52 casos) fue por homicidios. El 21% (33) correspondió a accidentes de tránsito y el 14% (23) fueron causas naturales. En un 14% de casos no se logró determinar la manera de la muerte al momento de emitir el dictamen y un 1% se encuentran aún en estudio. El número de casos en Mayo del 2013 se incrementó en 12 casos más con relación al mismo período en el año 2012 (147), observado sobre todo en lo relativo a muertes por homicidios, suicidios y naturales principalmente. (Gráfico No.5)

Cuadro No. 12
Casos por Delegaciones según Manera de Muerte
Instituto de Medicina Legal, Nicaragua, Mayo 2013.

Peritajes según Manera de Muerte								
Delegaciones Forenses	Homicidio	Suicidio	Accidente		No Determinada	Natural	En Estudio	Total
			Tránsito	Otros				
Managua	18	1	6	4	13	2	1	45
Chinandega	2	1	6	0	1	5	0	15
Matagalpa	2	2	4	1	1	1	0	11
Estelí	3	1	3	1	0	3	0	11
León	4	0	3	0	3	0	0	10
Rivas	3	1	1	1	1	1	0	8
Masaya	0	1	4	1	0	1	0	7
Jinotepe	1	2	1	0	0	2	0	6
Granada	2	0	2	1	0	1	0	6
Jinotega	2	2	0	0	0	2	0	6
Las Minas	5	0	0	1	0	0	0	6
Bluefields	4	1	0	0	0	1	0	6
Ocotal	1	2	0	0	0	1	0	4
El Viejo	1	0	0	1	0	1	0	3
Boaco	0	1	2	0	0	0	0	3
El Rama	1	0	0	1	1	0	0	3
Juigalpa	0	0	1	0	0	1	0	2
San Carlos	0	0	0	0	2	0	0	2
Somoto	0	0	0	1	0	1	0	2
Puerto Cabezas	2	0	0	0	0	0	0	2
Waspán	1	0	0	0	0	0	0	1
NICARAGUA	52	15	33	13	22	23	1	159

Fuente: Departamento de Estadística- Instituto de Medicina Legal.

El número de fallecidos en Mayo del 2013 se presentó en su mayoría en la sede Managua con 45 pericias, luego le continuo la delegación de Chinandega con 15 y Matagalpa junto con Estelí con 11 del total. La delegación de Diriamba, Masatepe, Acoyapa y Nueva Guinea no reportaron casos de fallecidos en este mes que se evalúa. (Cuadro No. 12).

Cuadro No. 13
Casos por Grupos de Edad y Sexo según Manera de Muerte
Instituto de Medicina Legal, Nicaragua, Abril 2013.

Manera de muerte por edad y sexo	0-13		14-17		18-22		23-35		36-50		51-59		60 y +		Desconocida		Sin datos		Total	
	M	F	M	F	M	F	M	F	M	F	M	F	M	F	M	F	M	F	M	F
Homicidio	2	1	3	3	5	1	17	1	11	1	2	1	3	1	0	0	0	0	43	9
Accidentes de Tránsito	1	2	1	0	5	0	9	2	5	2	2	0	4	0	0	0	0	0	27	6
Natural	1	0	1	0	0	0	4	1	6	3	1	0	4	2	0	0	0	0	17	6
No determinada	2	1	0	1	0	0	2	2	7	0	1	0	6	0	0	0	0	0	18	4
Suicidio	0	0	0	0	4	1	6	0	1	1	1	0	1	0	0	0	0	0	13	2
Otros accidentes	0	1	0	0	2	0	3	1	3	0	1	0	0	0	0	0	0	0	9	2
Accidentes Laborales	0	0	0	0	1	0	0	0	0	0	1	0	0	0	0	0	0	0	2	0
En estudio	0	0	0	0	0	0	0	0	0	0	0	0	0	0	0	0	1	0	1	0
SUB TOTALES	6	5	5	4	17	2	41	7	33	7	9	1	18	3	0	0	1	0	130	29
TOTAL	11		9		19		48		40		10		21		0		1		159	

Fuente: Departamento de Estadística- Instituto de Medicina Legal.

El cuadro No.13 nos presenta las maneras de muerte por edad y sexo. Observándose que el 82% de los peritajes postmortem se practicaron en personas del sexo masculino y el 18% al sexo femenino para una relación Hombres 4:1 Mujeres.

Se registraron 9 femicidios que pertenece a las delegaciones de: Sede Managua (2), delegación de Las Minas (2), Bluefields (2), Matagalpa, El Viejo y Jinotega una cada una. Los grupos de edad afectados son; 0-13 años; 1, 14-17 años; 3, 18-22 años; 1, 23-35 años; 1, 36-50 años; 1, otra de 51-59 y en el grupo de 60 y más edad, como se puede observar todos los grupos de edad se afectaron. Los femicidios representaron el 17% del total de homicidios registrados durante el mes de Mayo del 2013. Los casos se debieron por violencia callejera en 3, violencia intrafamiliar 5 y 1 por violencia sexual.

Así mismo, se observaron 2 fallecidos de origen laboral en las delegaciones de Matagalpa y Las Minas respectivamente.

4. EXAMENES DE LABORATORIO.

Los exámenes de laboratorio son estudios complementarios que permiten establecer o confirmar las causas de muerte, delitos sexuales, lesiones físicas y presencia de cuerpos o de sustancias extrañas. En muchos casos, los resultados de estos análisis, aportan el elemento probatorio, que permite demostrar o descartar el delito; por ese motivo, los peritos de laboratorio comparecen al juicio oral y público cuando así es requerido, adquiriendo dicho examen el nivel de un verdadero peritaje. Además, en el laboratorio de toxicología se realizan análisis para identificar y cuantificar drogas de abuso, aportando la prueba que las autoridades necesitan para combatir el tráfico de drogas. Actualmente se realiza genética forense para las pruebas de paternidad o parentesco y para el esclarecimiento de crímenes, ya sea confirmando o ya sea descartando un determinado vínculo entre la víctima y su presunto victimario.

Durante el mes Mayo del 2013 se realizaron 236 análisis, la mayoría de radiología. Con relación a Mayo del 2012, hubo leve descenso con 111 análisis menos. (Cuadro No. 14)

Cuadro No. 14
Tipos de Análisis según Área Solicitante
Instituto de Medicina Legal, Nicaragua
Mayo 2012-2013.

Laboratorio	Estudios Solicitados					
	Clínica Forense		Patología Forense		Totales	
	2012	2013	2012	2013	2012	2013
Radiología	200	207	11	16	211	223
Histopatología	0	0	17	13	17	13
Serología	76	0	9	0	85	0
Genética	34	0	0	0	34	0
Toxicología	0	0	0	0	0	0
TOTALES	310	207	37	29	347	236

Fuente: Departamento de Estadísticas- Instituto de Medicina Legal

El cuadro No. 14 revela que el 88% de los exámenes de laboratorio fue solicitado por el área de clínicas forenses y correspondieron principalmente a estudios de radiología. El 12% del total fue solicitado por el servicio de patología forense.

5. CONCLUSIONES

- Los peritajes médico legales a personas vivas, realizados con el objetivo de evaluar lesiones, estado de salud y edad biológica, representó el 93% del total de peritajes realizados por el Instituto de Medicina Legal, durante el mes de Mayo del 2013. El 3% son peritajes a fallecidos y el 4% corresponde a análisis de laboratorio. En total se practicaron 5,556 peritajes médico-legales; 5,161 a personas vivas, 159 a fallecidos y 236 fueron análisis de laboratorio.
- La sede Managua es quien presenta la mayor demanda de los servicios médico- legales en personas vivas, por violencia interpersonal con 1,402 peritajes para un 27% del total que fueron 5,161 durante el mes que se evalúa. Le continúan las delegaciones de Matagalpa con 353 con 7% y Masaya con 330 con 6% de los peritajes.
- La atención por violencia accidental donde se incluyen los accidentes de tránsito, laboral y otros, registraron un total de 438. Acá se destacan las lesiones por accidentes de tránsito con 417 casos. La sede Managua con 96, León 34 y Jinotega con 23 peritajes.
- Entre las personas afectadas por lesiones continúan predominando los hombres con el 51% del total. En cuanto a edades se observan más en el grupo de 23-35 años, 36-50 años y 18-22 años. Se observa predominio de mujeres en casos de violencia intrafamiliar y de menores (0-13) en los casos de violencia sexual principalmente.
- Las lesiones físicas por violencia comunitaria, fueron la principal causa de peritajes médico legales, en Mayo del 2013 con 1,853 pericias. La sede Managua y las delegaciones de Masaya y Matagalpa son las que contabilizan mayor número de peritajes. En cuanto a los que reportaron menor número fueron las delegaciones de; Acoyapa, San Carlos y Nueva Guinea, principalmente.
- Los peritajes a personas privadas de libertad para determinar el estado de salud, evaluar lesiones físicas y determinar la edad biológica ocupan el segundo lugar. Se realizaron 895 peritajes en Mayo del 2013.

- La violencia intrafamiliar registro un total de 723 peritajes médico-legales a nivel nacional, durante el mes de Mayo del 2013, ocupando el tercer lugar. La sede Managua y las delegaciones de; Masaya, Diriamba, Chinandega y León presentan el mayor número de datos en esta entidad. La delegación de Acoyapa, Ocotal y Waspán reportaron menos casos a nivel nacional.
- El 62% del total de los peritajes fue por violencia de pareja.
- Las evaluaciones psíquicas registraron un total de 710 peritajes a nivel nacional. La sede Managua, Estelí y Matagalpa son las delegaciones que más pericias realizaron. De ellos se destacó que el 65% provenía de la violencia intrafamiliar y el 18% de la violencia sexual.
- La violencia sexual reporto un total de 539 pericias durante el mes de Mayo del 2013. Los peritajes por esta causa obtuvieron mayor demanda en la sede Managua, delegación de Chinandega y Matagalpa. El 79% del total fue reportado que el agresor es conocido y de estos el 27% es miembro de la familia y el 20% es la pareja, novio o ex pareja.
- El registro de los peritajes postmortem por muertes violentas, durante el mes de Mayo del 2013 fueron 159. Del total el 32% fueron por homicidios y el 21% por accidentes de tránsito.
- La sede Managua presentó el mayor número de fallecidos, seguida de Chinandega y Matagalpa.
- Se registraron 9 femicidios. Las delegaciones de la sede Managua reportaron dos casos, Bluefields 2, Las Minas 2, Matagalpa, El Viejo y Jinotega con una cada una. Todos los grupos de edad fueron afectados. La violencia intrafamiliar apporto 3 casos igual que la callejera y 1 la violencia sexual. Los femicidios representaron el 17.3% del total de los homicidios evaluados a nivel nacional durante el mes de Mayo del 2013.
- Los análisis de laboratorio experimentaron un leve descenso con 111 análisis menos (236) en el 2013, con relación a Mayo del 2012 (347).