



Poder Judicial
Corte Suprema de Justicia

INSTITUTO DE MEDICINA LEGAL

Dirección de Desarrollo Institucional
Departamento de Estadísticas

BOLETIN ESTADISTICO MENSUAL

Año 6

VOLUMEN 69



AGOSTO
2013

Director General

Dr. Zacarías Duarte Castellón

Subdirector General

Dr. Julio Espinoza Castro

Dirección de Delegaciones

Dra. Ernestina Cuadra Rocha

Dirección de Desarrollo Institucional

Dra. Verónica Acevedo Pastora

Dirección de Clínicas de sede Managua

Dr. Humberto Pulido Castro

Departamento de Estadísticas

Dr. Eddy López Reyes
Ing. Gloria Osorno López
Lic. Modesta Fargas Sánchez
Sra. Angela Fuentes

Dirección Técnica y Edición

Dra. Verónica Acevedo P.

Generación de Datos

Peritos Forenses IML



CONTENIDO

1. PERITAJES MEDICO-LEGALES NICARAGUA.....	4
2. PERITAJES MEDICO LEGALES A PERSONAS VIVAS.	4
2.1 PERITAJES A SOBREVIVIENTES DE VIOLENCIA.....	8
2.2 PERITAJES POR VIOLENCIA COMUNITARIA.	9
2.3 PERITAJES POR VIOLENCIA INTRAFAMILIAR.....	11
2.4 PERITAJES POR VIOLENCIA SEXUAL.....	13
2.5 PERITAJES POR VIOLENCIA PSÍQUICA.....	15
2.6 PERITAJES A PERSONAS PRIVADAS DE LIBERTAD	17
3. PERITAJES MEDICO-LEGALES A PERSONAS FALLECIDAS.....	18
4. EXAMENES DE LABORATORIO.....	20
5. CONCLUSIONES	22

1. PERITAJES MEDICO-LEGALES NICARAGUA.

El Instituto de Medicina Legal realizó un total de 5,046 peritajes médico-legales, durante el mes de Agosto del 2013. Se observa un descenso general de 1143 pericias menos, con relación a Agosto del 2012 (Cuadro No. 1). Se realizaron 5,031 peritajes personales, con una relación de atención a 1 persona fallecida por cada 35 personas vivas.

Cuadro No. 1
Peritajes Médico-Legales Totales
Instituto de Medicina Legal, Nicaragua
Agosto 2012- 2013.

Peritajes	No. de Casos		Porcentaje	
	2012	2013	2012	2013
A Personas Vivas	5754	4890	93.0	96.9
A Fallecidos	149	141	2.4	2.8
Análisis de Laboratorio	286	15	4.6	0.3
TOTALES	6189	5046	100	100

Fuente: Departamento de Estadística- Instituto de Medicina Legal.

2. PERITAJES MEDICO LEGALES A PERSONAS VIVAS.

Cuadro No. 2
Peritajes Médico-Legales a Personas Vivas
Instituto de Medicina Legal, Nicaragua
Agosto 2012-2013

Hecho Investigado	No. Casos		Variación	
	2012	2013	Diferencia	Porcentaje
Violencia Comunitaria	1995	1698	-297	-14.9
Estado de Salud	806	767	-39	-4.8
Lesiones Psíquicas	950	734	-216	-22.7
Violencia Intrafamiliar	894	704	-190	-21.3
Violencia Sexual	522	500	-22	-4.2
Accidente de Tránsito	480	382	-98	-20.4
Edad Biológica	64	52	-12	-18.8
Otros Accidentes	15	22	7	46.7
Accidente Laboral	19	13	-6	-31.6
Sin Datos	2	12	10	≥100
Sin Lesiones	4	6	2	50
Ampliación	3	0	-3	≤100
TOTALES	5754	4890	-864	-15.0

Fuente: Departamento de Estadística- Instituto de Medicina Legal.

En el cuadro No. 2 nos muestra que durante el mes de Agosto se realizaron 4,890 peritajes médicos- legales a personas vivas. El 68.24% correspondió a personas con lesiones físicas, el 15.6% para evaluar los estados de salud, el 15% fue para valorar las lesiones psíquicas y el 1.06% para determinar la edad biológica.

El número de personas valoradas por violencia comunitaria representa el mayor número de casos con 1,698 lo que representa el 34.72% del total evaluado. Las valoraciones por los estados de salud con el 15.69%, y en tercer lugar lesiones psíquicas con el 15.01%. La variación porcentual fue de menos 15% del total de los peritajes con la diferencia de 864 casos menos en números absolutos, con relación a Agosto del 2012.

Cuadro No. 3
Casos según Sexo
Instituto de Medicina Legal, Nicaragua,
Agosto 2013

Hecho Investigado	Masculino		Femenino		Total
	No.	Porcentaje	No.	Porcentaje	
Violencia Comunitaria	1055	62.1	643	37.9	1698
Estado de Salud	695	90.6	72	9.4	767
Lesiones Psíquicas	174	23.7	560	76.3	734
Violencia Intrafamiliar	124	17.6	580	82.4	704
Violencia Sexual	46	9.2	454	90.8	500
Accidentes de Tránsito	275	72.0	107	28.0	382
Edad Biológica	37	71.2	15	28.8	52
Otros accidentes	11	50.0	11	50.0	22
Accidentes Laborales	12	92.3	1	7.7	13
Sin Datos	3	25	9	75	12
Sin Lesiones	1	16.7	5	83.3	6
TOTALES	2433	49.8	2457	50.2	4890

Fuente: Departamento de Estadística- Instituto de Medicina Legal.

En el cuadro No. 3 se puede observar que la mayoría de los peritajes médico legales se realizan en el sexo femenino con el 50.2% para 2,457 casos. En el sexo masculino se registraron 2,433 casos con 49.8% del total. En el sexo femenino predominan las violencias comunitarias, violencia intrafamiliar, lesiones psíquicas y violencia sexuales en orden descendente de presentación. En las personas del sexo masculino prevalecieron los peritajes por violencias comunitarias, estados de salud, lesionados por accidentes de tránsito y lesiones psíquicas.

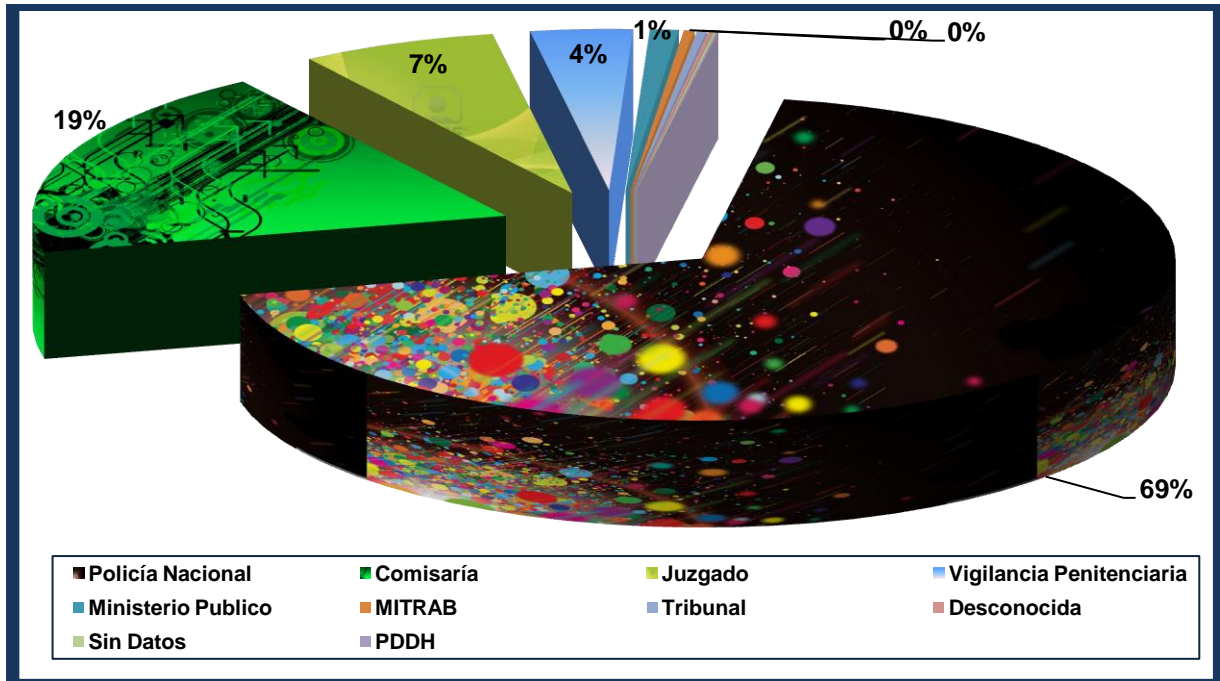
Cuadro No. 4
Casos por Hecho Investigado según Grupos de Edad
Instituto de Medicina Legal, Nicaragua, Agosto 2013

Hecho Investigado	Grupos de edad de las personas evaluadas							Sin datos	Desconocido	Totales
	0-13	14-17	18-22	23-35	36-50	51-59	60 y más			
Violencia Comunitaria	76	174	311	671	326	77	52	8	3	1698
Estado de Salud	0	56	156	296	155	53	38	13	0	767
Lesiones Psíquicas	129	70	83	222	127	35	31	37	0	734
Violencia Intrafamiliar	46	52	106	325	128	29	18	0	0	704
Violencia Sexual	250	158	46	29	11	2	1	3	0	500
Accidentes de Tránsito	30	22	73	151	70	14	21	1	0	382
Edad Biológica	6	31	10	4	0	0	0	1	0	52
Otros Accidentes	6	2	4	7	0	1	2	0	0	22
Accidentes Laborales	0	0	4	6	3	0	0	0	0	13
Sin Datos	0	0	2	6	1	1	1	1	0	12
Sin Lesiones	3	1	0	0	1	0	1	0	0	6
TOTALES	546	566	795	1717	822	212	165	64	3	4890

Fuente: Departamento de Estadística- Instituto de Medicina Legal.

El cuadro No. 4 muestra que los peritajes médico-legales se realizan en su mayoría a personas en el rango de 23-35 años de edad en primer lugar con 1,717 casos, en segundo lugar los casos en el grupo de edad de 36-50 años con 822 y en tercer lugar el grupo de edad de 18-22 años con 795 casos. En el grupo de edad de 0 a 17 años predominan los casos de violencia sexual principalmente.

Gráfico No. 1.
Casos valorados según Autoridad Solicitante
Instituto de Medicina Legal, Nicaragua, Agosto 2013.



Fuente: Departamento de Estadística- Instituto de Medicina Legal

El Gráfico No. 1 refleja que el principal solicitante de los servicios médico-legales del Instituto de Medicina Legal es la Policía Nacional con el 69% del total, y seguidamente de la Comisaría de la Mujer y la Niñez con el 19% del total; ambas entidades de la institución policial con un porcentaje de 89% del total de casos solicitados por entes reguladores de justicia que demandan peritajes médicos legales.

2.1 PERITAJES A SOBREVIVIENTES DE VIOLENCIA.

Cuadro No. 5
Atención por Violencia Interpersonal
Hecho Investigado según Delegaciones Forenses
Instituto de Medicina Legal, Nicaragua, Agosto 2013.

Delegaciones Forenses	Violencia Comunitaria	Violencia Intrafamiliar	Violencia Sexual	Lesiones Psíquicas	Accidente de Tránsito	Accidente Laboral	Otros. Acc	Estado de Salud	Edad Biológica	Sin lesión	Sin Datos	Total	Porcentaje
Managua	412	237	118	315	101	7	6	158	14	0	11	1379	28
León	109	51	46	61	39	0	0	50	2	0	0	358	7
Masaya	170	42	24	0	30	0	0	57	0	0	0	323	7
Matagalpa	104	27	47	43	33	0	2	44	5	0	0	305	6
Granada	116	44	20	38	26	1	0	25	1	0	0	271	6
Estelí	77	19	22	67	13	0	1	65	0	0	0	264	5
Rivas	62	28	11	0	19	0	2	28	1	2	0	153	3
Boaco	36	21	28	33	7	0	1	23	1	1	0	151	3
Ocotol	36	9	8	0	13	0	0	78	4	0	0	148	3
Pto Cabezas	80	32	10	0	8	0	0	13	3	0	0	146	3
Juigalpa	39	10	13	11	12	4	3	44	3	2	0	141	3
Diriamba	66	37	9	0	13	0	0	9	0	0	0	134	3
C. Sandino	62	23	20	0	0	0	0	27	1	0	0	133	3
Jinotepe	42	16	5	40	12	0	2	7	1	0	0	125	2.5
Bluefields	34	14	20	29	8	0	0	19	0	0	0	124	2.5
Chinandega	15	7	27	50	5	0	1	6	0	0	0	111	2
Jinotega	24	9	8	36	6	1	0	18	2	0	0	104	2
Las Minas	30	19	9	0	4	0	0	20	2	0	0	84	2
Somoto	34	6	8	0	5	0	0	20	2	0	0	75	1.5
Masatepe	50	15	5	0	0	0	0	4	0	0	0	74	1.5
San Carlos	13	8	16	0	1	0	0	23	7	0	0	68	1
Acoyapa	7	5	5	11	10	0	0	9	2	0	0	49	1
El Viejo	26	10	7	0	1	0	0	3	0	1	0	48	1
Nueva Guinea	13	4	4	0	7	0	3	12	0	0	0	43	1
El Rama	24	1	8	0	0	0	1	4	1	0	1	40	1
Sn Rafael del Sur	15	8	2	0	9	0	0	1	0	0	0	35	1
San Francisco Libre	2	2	0	0	0	0	0	0	0	0	0	4	0
NICARAGUA	1698	704	500	734	382	13	22	767	52	6	12	4890	100

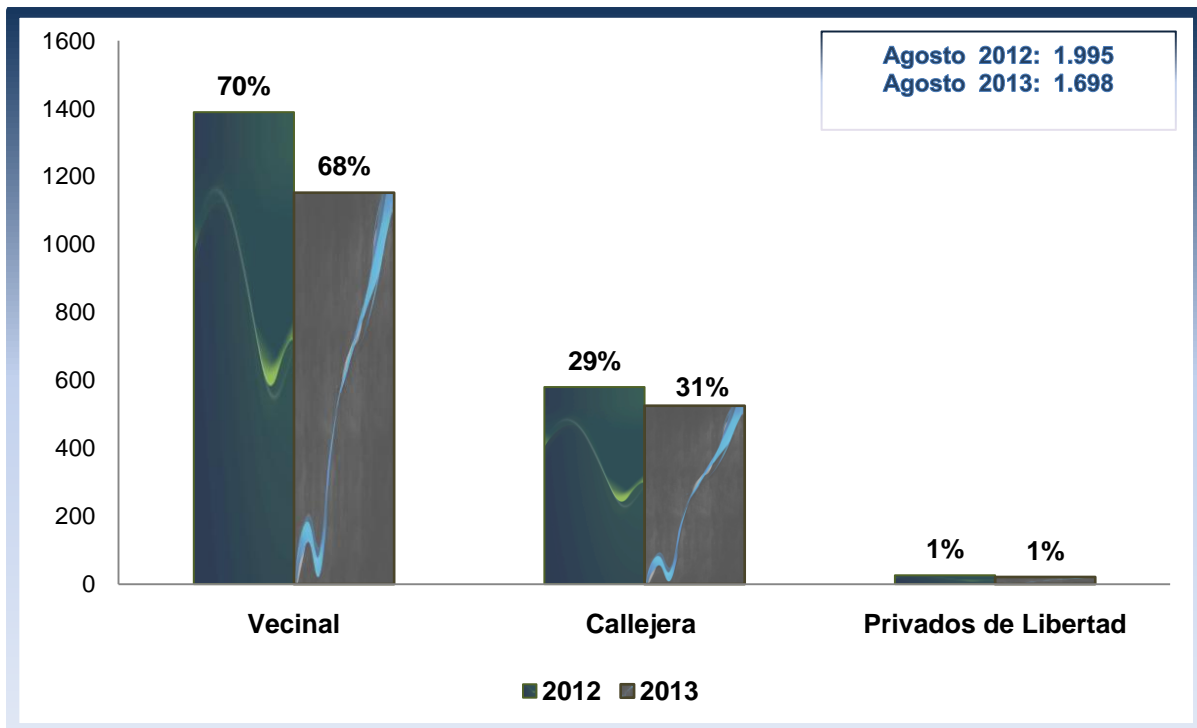
Fuente: Departamento de Estadística- Instituto de Medicina Legal

El cuadro No. 5 refleja los peritajes forenses realizados en personas vivas en Agosto del 2013, donde de manera general la sede Managua ocupa el primer lugar en hechos investigados con relación sobre todo a lesiones interpersonales, con 1,379 casos con un porcentaje de 28%, segundo lugar las delegaciones de León y Masaya con 358 y 323 para 7%, seguidos de las delegaciones de Matagalpa y Granada que registraron 305 y 271 para un 6%, respectivamente. Las delegaciones, que menos pericias reportaron fueron; El Rama con 40, San Rafael del Sur con 35 y San Francisco Libre con 4 casos respectivamente.

En cuanto a los accidentes en general de manera específica se presentaron un total de 417, de ellos el primer lugar lo ocupan los accidentes de tránsito con 382 peritajes para un 91.61% del total de accidentes reportados, luego están otros accidentes con 22 y los accidentes laborales con 13 casos individualmente. Las delegaciones que reportaron un mayor número de accidentes de tránsito son sede Managua con 101, León 39 y Matagalpa con 33 peritajes proporcionalmente. Las delegaciones de Ciudad Sandino, San Francisco Libre, Masatape y El Rama no reportaron ningún caso de accidente de tránsito durante el mes de Agosto del 2013.

2.2 PERITAJES POR VIOLENCIA COMUNITARIA.

Gráfico No. 2
Atención por Violencia Comunitaria
Instituto de Medicina Legal, Nicaragua
Agosto 2012- 2013.



Fuente: Departamento de Estadística- Instituto de Medicina Legal.

La violencia comunitaria registró un total de 1,698 peritajes durante el mes de Agosto, equivalente a 57 casos por día; de este total el 68% fue por violencia vecinal, el 31% por violencia callejera y el 1% se presentaron en evaluaciones a personas privadas de libertad. Se observó un descenso, con menos 297 peritajes durante el mes de Agosto del 2013 (1,698), con relación a Agosto del 2012 (1.995). (Gráfico No.2).

Cuadro No. 6
Atención por Violencia Comunitaria por Delegaciones Forenses
Instituto de Medicina Legal, Nicaragua, Agosto 2013.

Delegaciones Forenses	Violencia Comunitaria			
	Callejera	Vecinal	Privados de Libertad	Total
Managua	132	275	5	412
Masaya	7	163	0	170
Granada	62	53	1	116
León	58	46	5	109
Matagalpa	19	85	0	104
Puerto Cabezas	31	47	2	80
Estelí	20	56	1	77
Diriamba	20	46	0	66
C. Sandino	18	42	2	62
Rivas	6	56	0	62
Masatepe	8	42	0	50
Jinotepe	17	25	0	42
Juigalpa	25	13	1	39
Boaco	6	29	1	36
Ocotol	11	25	0	36
Somoto	13	21	0	34
Bluefields	16	17	1	34
Las Minas	7	23	0	30
El Viejo	6	20	0	26
El Rama	13	11	0	24
Jinotega	7	17	0	24
San Rafael del Sur	1	14	0	15
Chinandega	7	8	0	15
San Carlos	3	8	2	13
Nueva Guinea	7	6	0	13
Acoyapa	4	3	0	7
San Francisco Libre	1	1	0	2
NICARAGUA	525	1152	21	1698

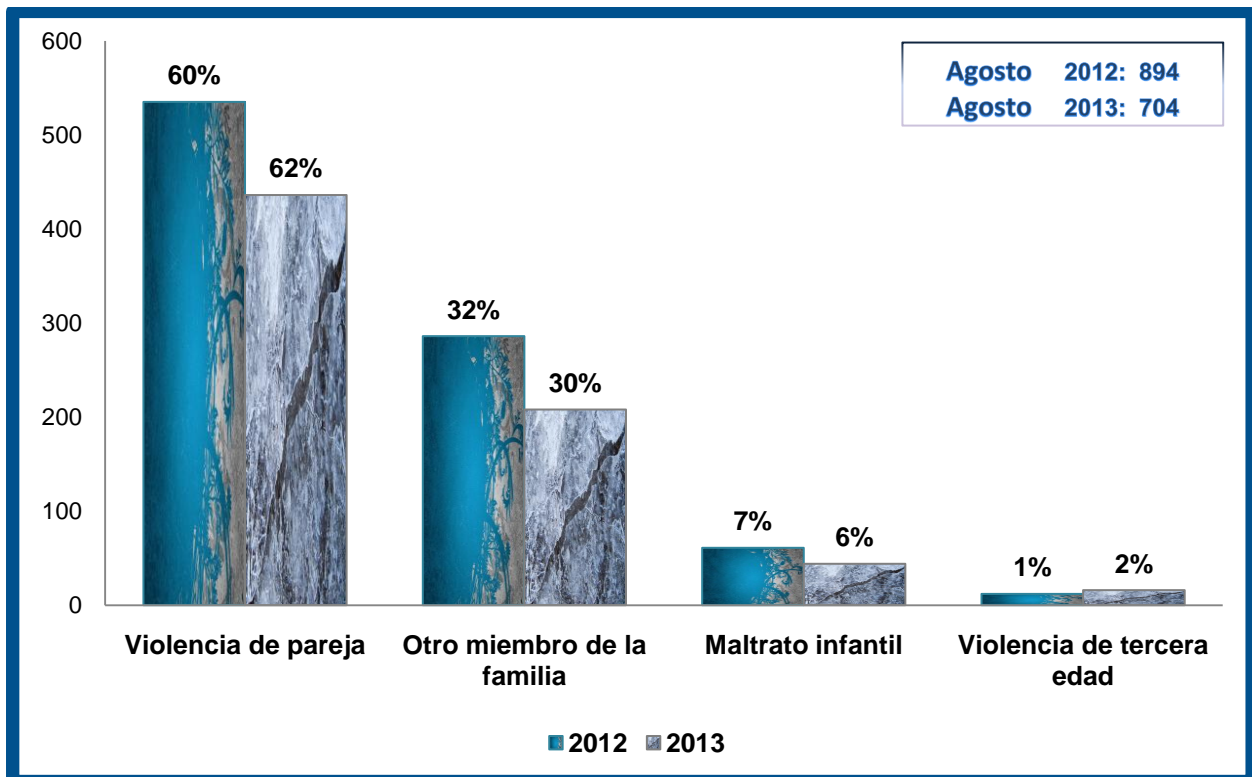
Fuente: Departamento de Estadísticas- Instituto de Medicina Legal.

El cuadro No. 6 nos presenta el total de peritajes realizados en violencia comunitaria con un total de 1,698 en Agosto del 2013. La sede Managua es la que realizó el mayor número de peritajes con 412 casos, le continúan las delegaciones de Masaya con 170 peritajes y Granada

con 116 valoraciones periciales. Las delegaciones que menos peritajes reportaron fueron; San Carlos y Nueva Guinea con 13 respectivamente, Acoyapa con 7 y San Francisco Libre con 2 casos respectivamente.

2.3 PERITAJES POR VIOLENCIA INTRAFAMILIAR.

Gráfico No. 3
Atención por Violencia Intrafamiliar
Instituto de Medicina Legal, Nicaragua
Agosto 2012-2013.



Fuente: Departamento de Estadística- Instituto de Medicina Legal.

Durante el mes de Agosto del 2013, a nivel nacional se registraron un total de 704 peritajes por violencia intrafamiliar, lo cual equivale a 23 casos por día. El 62% de las pericias médico legales fue por violencia de pareja, el 30% se debió a violencia por otro miembro de la familia, 6% por maltrato infantil y el 2% por violencia a personas de la tercera edad.

De manera general se observa un importante descenso en Agosto del 2013 en 190 pericias menos al totalizar 704 casos del 2013, con relación al año 2012 que fueron 894 en el mismo periodo. (Gráfica No. 3)

Cuadro No. 7
Atención de Violencia Intrafamiliar por Delegaciones Forenses
Instituto de Medicina Legal, Nicaragua, Agosto 2013.

Delegaciones Forenses	Peritajes por Violencia Intrafamiliar					Totales	Porcentaje
	Por Otro Miembro de la Familia	De Pareja	Infantil	Tercera Edad			
Managua	92	125	16	4	237	34	
León	19	25	5	2	51	7	
Granada	8	30	5	1	44	6	
Masaya	6	31	3	2	42	6	
Diriamba	7	29	1	0	37	6	
Puerto Cabezas	6	25	0	1	32	5	
Rivas	12	14	1	1	28	4	
Matagalpa	5	18	3	1	27	4	
C. Sandino	8	13	2	0	23	3	
Boaco	8	12	1	0	21	3	
Estelí	2	14	1	2	19	3	
Las Minas	6	13	0	0	19	3	
Jinotepe	6	8	1	1	16	2	
Masatepe	0	14	1	0	15	2	
Bluefields	4	9	1	0	14	2	
El Viejo	3	7	0	0	10	1	
Juigalpa	0	9	1	0	10	1	
Jinotega	0	9	0	0	9	1	
Ocotol	5	3	0	1	9	1	
San Rafael del Sur	4	4	0	0	8	1	
San Carlos	3	5	0	0	8	1	
Chinandega	0	7	0	0	7	1	
Somoto	2	4	0	0	6	1	
Acoyapa	1	3	1	0	5	1	
Nueva Guinea	0	4	0	0	4	1	
San Francisco Libre	1	0	1	0	2	0	
El Rama	0	1	0	0	1	0	
NICARAGUA	208	436	44	16	704	100	

Fuente: Departamento de Estadística- Instituto de Medicina Legal

La mayor cifra de peritajes por violencia intrafamiliar se realizó en la Sede Managua, con 237 peritajes, le continúan la delegación de León con 51 y Granada con 44 peritajes. Las delegaciones de Nueva Guinea, San Francisco Libre y El Rama ocuparon los últimos lugares con 4, 2 y 1 evaluaciones respectivamente, durante el mes que se evalúa. (Cuadro No 7).

2.4 PERITAJES POR VIOLENCIA SEXUAL.

Cuadro No. 8
Atención por Violencia Sexual por Delegaciones Forenses
Instituto de Medicina Legal, Nicaragua, Agosto 2013.

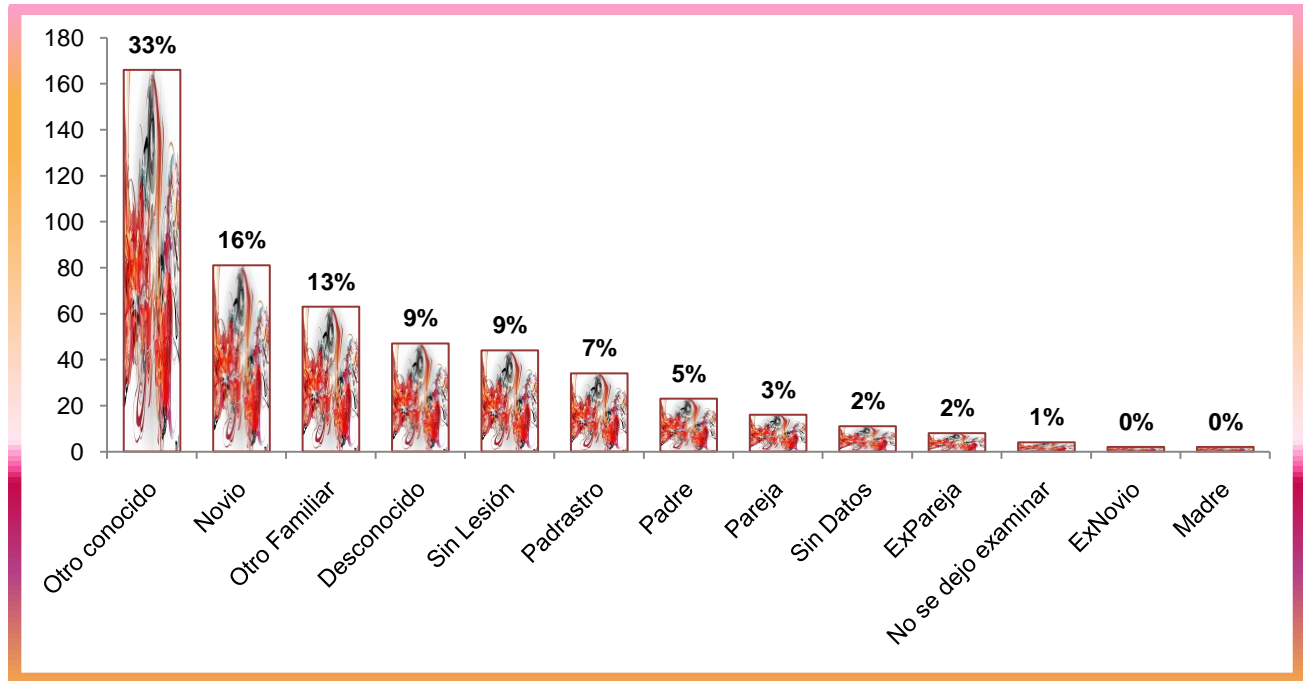
Delegaciones Forenses	Peritajes	Delegaciones Forenses	Peritajes
Managua	118	Diriamba	9
Matagalpa	47	Las Minas	9
León	46	El Rama	8
Boaco	28	Jinotega	8
Chinandega	27	Somoto	8
Masaya	24	Ocotal	8
Estelí	22	El Viejo	7
C. Sandino	20	Masatepe	5
Granada	20	Jinotepe	5
Bluefields	20	Acoyapa	5
San Carlos	16	Nueva Guinea	4
Juigalpa	13	San Rafael del Sur	2
Rivas	11	San Francisco Libre	0
Puerto Cabezas	10		
Nicaragua 500			

Fuente: Departamento de Estadística- Instituto de Medicina Legal.

El Cuadro No.8 revela que a nivel nacional, en Agosto del 2013, se registraron 500 pericias médico legales de violencia sexual, lo que concierne a 17 casos por día.

Las delegaciones que más pericias realizaron en este contexto fueron la sede Managua con 118 casos, le continúa la delegación de Matagalpa con 47 y León con 46 casos. Las delegaciones que menos casos reportaron fueron; Masatepe, Jinotepe y Acoyapa con 5, Nueva Guinea con 4, San Rafael del Sur 2 y la delegación de Tipitapa no reportó ningún caso.

Gráfico No. 4
Atención por Violencia Sexual por Tipo de Agresor Referido
Instituto de Medicina Legal, Nicaragua, Agosto 2013.



Fuente: Departamento de Estadística- Instituto de Medicina Legal.

El Gráfico No.4 muestra que en el 33% de los casos el agresor es conocido; en otro orden, se pueden observar que el 21% de los agresores fue la pareja (novio, ex pareja etc.) y el 24% pertenece a miembros de la familia. En el 9% del total de los casos evaluados el agresor era desconocido.

2.5 PERITAJES POR VIOLENCIA PSÍQUICA.

Cuadro No. 9
Atención por Lesiones Psíquicas
Instituto de Medicina Legal, Nicaragua
Agosto 2012- 2013.

Total de peritajes para valorar Daño Psíquico		
Delegaciones Forenses	2012	2013
Managua	515	315
Estelí	26	67
León	0	61
Chinandega	45	50
Matagalpa	52	43
Jinotepe	32	40
Granada	11	38
Jinotega	64	36
Boaco	30	33
Bluefields	21	29
Juigalpa	42	11
Acoyapa	15	11
Masaya	35	0
Somoto	6	0
Ocotal	18	0
Bilwi	38	0
NICARAGUA	950	734

Fuente: Departamento de Estadística- Instituto de Medicina Legal.

Los peritajes por lesiones psíquicas registraron un total de 734 durante el mes de Agosto del 2013, de los cuales el 42.9% pertenecen a la delegación de la sede Managua, en segundo lugar la delegación de Estelí con 9.1%, León con 8.3% y Chinandega con 6.8% del total. Con relación a Agosto del 2012 se observa descenso de 216 casos registrados en Agosto del 2013 (Cuadro No.9).

Cuadro No. 10
Atención por Violencia Psíquica
Tipo de Hecho Investigado según Sexo
Instituto de Medicina Legal, Managua, Nicaragua, Agosto 2013.

Peritajes daño psíquico según sexo de la persona evaluada				
Hecho Investigado	Masculino	Femenino	Totales	Porcentaje
Violencia Intrafamiliar	13	200	213	59
Violencia Sexual	8	61	69	19
Violencia Comunitaria	6	30	36	10
Bajo Custodia	26	1	27	7
Sin Datos	1	9	10	3
Otros Accidentes	2	4	6	1
Accidente Laboral	0	2	2	1
Estado de Salud	1	0	1	0
TOTALES	57	307	364	100

Fuente: Departamento de Estadística- Instituto de Medicina Legal.

Al hacer los análisis de daño psíquico presente, se observa en el Cuadro No. 10 el 84% del total de casos fueron mujeres quienes presentaron un mayor daño psíquico. En su mayoría corresponden a casos de violencia intrafamiliar, en el sexo femenino; en segundo lugar la violencia sexual y en el sexo masculino se observó que la mayoría eran usuarios bajo custodia los que reflejaron daño psíquico presente del total de caso evaluados por violencia psicológica. Principalmente se observa en personas del sexo femenino, con una relación 5:1. (Cuadro No. 10)

2.6 PERITAJES A PERSONAS PRIVADAS DE LIBERTAD

Cuadro No. 11
Atención a Personas Privadas de Libertad por Delegaciones Forenses
Instituto de Medicina Legal, Nicaragua, Agosto 2013.

Delegaciones Forenses	Estado de Salud	Lesionados	Edad Biológica	Total
Managua	158	5	14	177
Ocotal	78	0	4	82
Estelí	65	1	0	66
León	50	5	2	57
Masaya	57	0	0	57
Matagalpa	44	0	5	49
Juigalpa	44	1	3	48
San Carlos	23	2	7	32
C. Sandino	27	2	1	30
Rivas	28	0	1	29
Granada	25	1	1	27
Boaco	23	1	1	25
Somoto	20	0	2	22
Las Minas	20	0	2	22
Jinotega	18	0	2	20
Bluefields	19	1	0	20
Puerto Cabezas	13	2	3	18
Nueva Guinea	12	0	0	12
Acoyapa	9	0	2	11
Diriamba	9	0	0	9
Jinotepe	7	0	1	8
Chinandega	6	0	0	6
El Rama	4	0	1	5
Masatepe	4	0	0	4
El Viejo	3	0	0	3
San Rafael del Sur	1	0	0	1
NICARAGUA	767	21	52	840

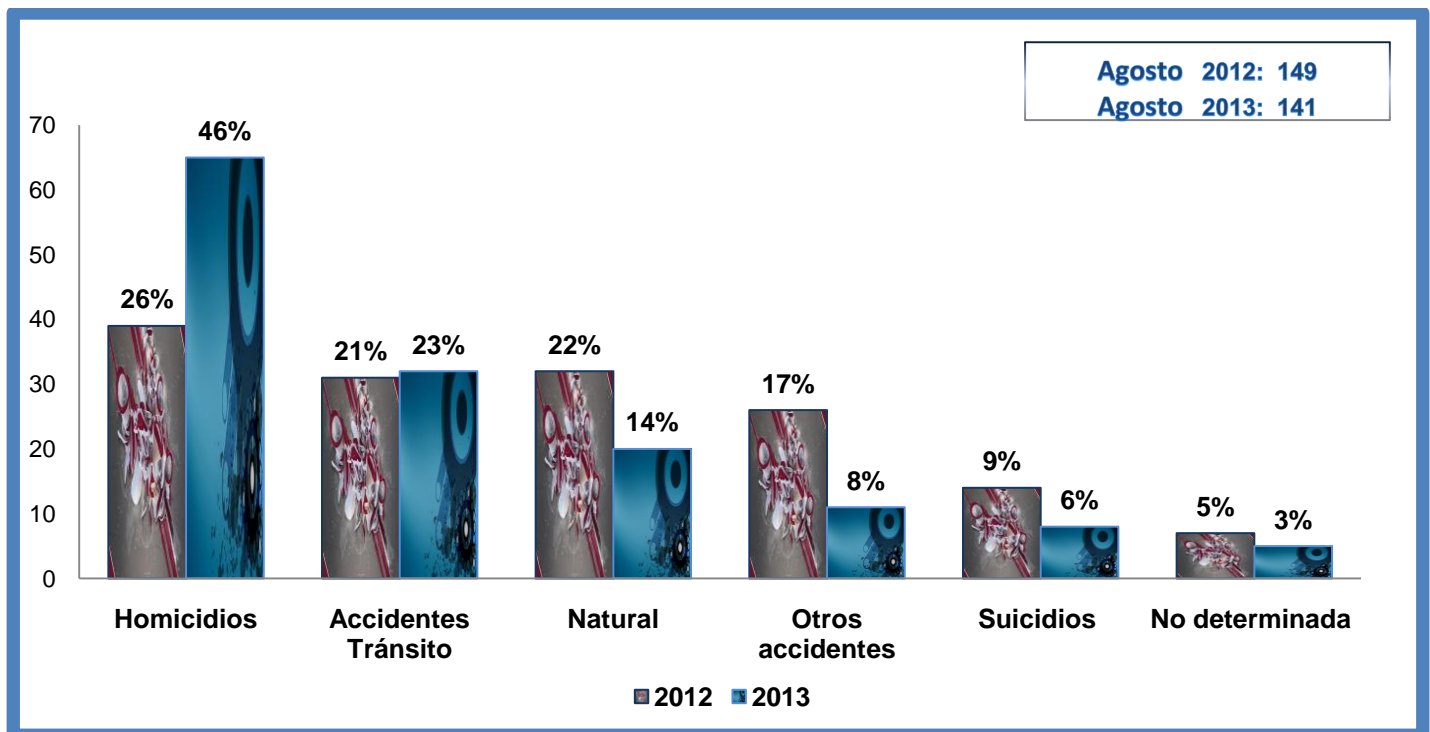
Fuente: Departamento de Estadística- Instituto de Medicina Legal.

En el mes de Agosto del 2013 se evaluaron a 840 personas privadas de libertad a nivel nacional. El 91% de peritajes fue para determinar el estado de salud, el 6% fue para

determinar la edad biológica y el 3% fue valorar las lesiones en estas personas. Las delegaciones que más reportaron estos peritajes fueron sede Managua, Ocotal y Estelí principalmente. (Cuadro No. 11)

3. PERITAJES MEDICO-LEGALES A PERSONAS FALLECIDAS.

Gráfico No. 5
Total de Casos por Manera de Muerte
Instituto de Medicina Legal, Nicaragua
Agosto 2012 – 2013.



Fuente: Departamento de Estadística- Instituto de Medicina Legal.

En el mes de Agosto del 2013 se registraron 141 estudios postmortem; el 46% (65 casos) fue por homicidios. El 23% (32) correspondió a accidentes de tráfico y el 14% (20) fueron los fallecidos por evento natural. En un 3% de casos no se logró determinar la manera de la muerte al momento de emitir el dictamen. El número de casos en Agosto del 2013 se disminuyó en 8 casos con relación al mismo período en el año 2012 (149), observando el descenso de casos en lo relativo a muertes por otros accidentes, muertes naturales y suicidios principalmente en relación al mes de agosto del año 2012. Por otro lado se observó el incremento de casos de homicidios principalmente con relación al año acaecido (Gráfico No.5)

Cuadro No. 12
Casos por Delegaciones según Manera de Muerte
Instituto de Medicina Legal, Nicaragua, Agosto 2013.

Delegaciones Forenses	Homicidio	Suicidio	Accidente		No Determinada	Natural	Total
			Tránsito	Otros			
Managua	14	0	4	2	5	5	30
Matagalpa	9	1	3	0	0	4	17
Las Minas	13	0	1	0	0	1	15
León	1	2	4	3	0	4	14
Masaya	3	0	3	0	0	2	8
Juigalpa	2	2	1	2	0	0	7
San Carlos	4	1	2	0	0	0	7
El Rama	3	0	4	0	0	0	7
Jinotepe	2	0	2	1	0	0	5
Estelí	1	0	3	1	0	0	5
El Viejo	1	0	1	0	0	2	4
Rivas	1	0	2	1	0	0	4
Boaco	3	0	1	0	0	0	4
N. Guinea	3	0	0	0	0	0	3
Jinotega	1	0	0	0	0	2	3
Chinandega	2	0	0	0	0	0	2
P. Cabezas	1	0	1	0	0	0	2
Masatepe	0	1	0	0	0	0	1
Diriamba	0	1	0	0	0	0	1
Acoyapa	1	0	0	0	0	0	1
Bluefields	0	0	0	1	0	0	1
Granada	0	0	0	0	0	0	0
Somoto	0	0	0	0	0	0	0
Ocotal	0	0	0	0	0	0	0
NICARAGUA	65	8	32	11	5	20	141

Fuente: Departamento de Estadística- Instituto de Medicina Legal.

El número de fallecidos en Agosto del 2013 se presentó en su mayoría en la sede Managua con 30 defunciones, luego le continuo la delegación de Matagalpa con 17 y La Minas con 15 del total. La delegación de Granada, Somoto, Ocotal no reportaron casos de fallecidos. (Cuadro No. 12).

Cuadro No. 13
Casos por Grupos de Edad y Sexo según Manera de Muerte
Instituto de Medicina Legal, Nicaragua, Agosto 2013.

Manera de muerte por edad y sexo	0-13		14-17		18-22		23-35		36-50		51-59		60 y +		Sin datos		Total	
	M	F	M	F	M	F	M	F	M	F	M	F	M	F	M	F	M	F
Homicidio	0	1	2	0	10	0	19	3	13	0	9	1	4	3	0	0	57	8
Accidentes de Tránsito	2	0	0	0	8	0	10	2	4	0	3	0	2	1	0	0	29	3
Natural	0	0	0	0	3	0	1	2	2	0	4	0	6	2	0	0	16	4
Otros accidentes	1	0	0	1	0	0	3	0	2	0	2	1	0	1	0	0	8	3
Suicidio	0	0	1	0	2	0	3	0	2	0	0	0	0	0	0	0	8	0
No determinada	0	1	0	0	0	1	0	0	1	0	0	0	1	0	0	1	2	3
SUB TOTALES	3	2	3	1	23	1	36	7	24	0	18	2	13	7	0	1	120	21
TOTAL	5	4	4	1	24	1	43	7	24	0	20	2	20	7	1	1	141	21

Fuente: Departamento de Estadística- Instituto de Medicina Legal.

En el Cuadro No.13 nos presenta las maneras de muerte por edad y sexo. Observándose que el 85.1% de los peritajes postmortem se practicaron en personas del sexo masculino y el 14.8 % al sexo femenino para una relación Hombres 6:1 Mujeres.

Se registraron 8 feminicidios que pertenece a las delegaciones de El Viejo, El Rama, Matagalpa, Estelí, Las Minas, Masaya y Nueva Guinea en esta última con dos casos, distribuidos en los grupos de edad de 23-35 años (3) correspondientes a Estelí, Las Minas y Nueva Guinea; de 51-59 años (1) concerniente a delegación de Masaya; de más de 60 años (3) pertenecientes a El Viejo, El Rama y Matagalpa; y una persona de 0-13 años de Nueva Guinea. Los feminicidios representaron el 12.3% del total de homicidios registrados durante el mes de Agosto del 2013. De los 8 casos presentes en el mes de feminicidios uno de ellos fue por violencia intrafamiliar, el cual pertenece a la delegación de Estelí.

4. EXAMENES DE LABORATORIO.

Los exámenes de laboratorio son estudios complementarios que permiten establecer o confirmar las causas de muerte, delitos sexuales, lesiones físicas y presencia de cuerpos o de sustancias extrañas. En muchos casos, los resultados de estos análisis, aportan el elemento probatorio, que permite demostrar o descartar el delito; por ese motivo, los peritos de laboratorio comparecen al juicio oral y público cuando así es requerido, adquiriendo dicho examen el nivel de un verdadero peritaje. Además, en el laboratorio de toxicología se realizan análisis para identificar y cuantificar drogas de abuso, aportando la prueba que las autoridades necesitan para combatir el tráfico de drogas. Actualmente se realiza genética forense para las pruebas de paternidad o parentesco y para el esclarecimiento de crímenes, ya sea confirmando o ya sea descartando un determinado vínculo entre la víctima y su presunto victimario.

Durante el mes agosto del 2013 se reportaron 15 análisis, de histología. Con relación a Agosto del 2012, hubo descenso con 271 análisis faltantes. (Cuadro No. 14)

Cuadro No. 14
Tipos de Análisis según Área Solicitante
Instituto de Medicina Legal, Nicaragua
Agosto 2012-2013.

Laboratorio	Estudios Solicitados					
	Clínica Forense		Patología Forense		Totales	
	2012	2013	2012	2013	2012	2013
Histopatología	0	0	19	15	19	15
Radiología	104	0	7	0	111	0
Serología	50	0	4	0	54	0
Genética	100	0	2	0	102	0
Totales	254	0	32	15	286	15

Fuente: Departamento de Estadísticas- Instituto de Medicina Legal

El Cuadro No. 14 revela que el 100% de los exámenes de histología fue solicitado por el área de patología forense.

5. CONCLUSIONES

- Los peritajes médico legales a personas vivas, realizados con el objetivo de evaluar lesiones, estado de salud y edad biológica, representó el 96.9% del total de peritajes realizados por el Instituto de Medicina Legal, durante el mes de Agosto del 2013. El 2.8% son peritajes a fallecidos y el 0.3% corresponde a análisis de laboratorio. En total se practicaron 5,046 peritajes médico-legales; 4,890 a personas vivas, 141 a fallecidos y 15 fueron análisis de laboratorio.
- La sede Managua es quien presenta la mayor demanda de los servicios médico–legales en personas vivas, por violencia interpersonal con 1,379 peritajes para un 28% del total que fueron 4,890 durante el mes que se evalúa, le secundan las delegaciones de León y Masaya con 358 y 323 para 7%, posteriormente van las delegaciones de Matagalpa y Granada se registraron 305 y 271 para un 6% y Estelí registró 264 casos respectivamente para 5% del total. Las delegaciones, que menos pericias reportaron fueron; El Rama con 40, San Rafael del Sur con 35 y San Francisco Libre con 4 casos respectivamente.
- La atención por violencia accidental donde se incluyen los accidentes de tránsito, laboral y otros, registraron un total de 417. Aquí se destacan las lesiones accidentes de tránsito con 382 casos. Los primeros lugares en accidentes de tránsito tenemos a la sede Managua con 101, León 39 y Matagalpa con 33 peritajes.
- Entre las personas afectadas por lesiones predominaron las mujeres con el 49.8% del total. En cuanto a edades se observan más en el grupo de 23-35 años, 36-50 años y 18-22 años. Se observa predominio de mujeres en casos de violencia intrafamiliar y en menores (0-13) los casos de violencia sexual principalmente.
- Las lesiones físicas por violencia comunitaria, fueron la principal causa de peritajes médico legales, en Agosto del 2013 con 1,698 pericias. La sede Managua y las delegaciones de Masaya y Granada son las que contabilizan mayor número de peritajes. En cuanto a los que reportaron menor número fueron las delegaciones de; San Carlos, Nueva Guinea, Acoyapa y San Francisco Libre principalmente.
- Los peritajes a personas privadas de libertad para determinar el estado de salud, determinar la edad biológica y evaluar lesiones físicas ocupan el segundo lugar. Se realizaron 840 peritajes en Agosto del 2013. Las delegaciones que más reportaron estos peritajes fueron sede Managua, Ocotal y Estelí principalmente
- Las evaluaciones psíquicas representaron el tercer lugar con 734 peritajes a nivel nacional. La sede Managua, Estelí, León y Chinandega son las delegaciones que más pericias realizaron. De ellos se destacó que el 59% provenía de la violencia intrafamiliar y el 19% de la violencia sexual.

- La violencia intrafamiliar registro un total de 704 peritajes médico-legales a nivel nacional, durante el mes de Agosto del 2013. La sede Managua y las delegaciones de León y Granada presentan el mayor número de datos en esta entidad. La delegación de Nueva Guinea, San Francisco Libre y El Rama reportaron menos casos a nivel nacional.
- La violencia sexual reportó un total de 500 pericias durante el mes de Agosto del 2013. Los peritajes por esta causa obtuvieron mayor demanda en la sede Managua, delegaciones de Matagalpa, León y Boaco. El 33% del total fue reportado que el agresor es conocido y de estos el 46% es miembro de la familia y/o pareja de la víctima.
- El registro de los peritajes postmortem por muertes violentas, durante el mes de Agosto del 2013 fueron 141. Del total el 46% fueron por homicidios y 23% fueron accidentes de tránsito.
- La sede Managua presentó el mayor número de fallecidos, seguida de Matagalpa y Las Minas.
- Se registraron 8 feminicidios que pertenece a las delegaciones de El Viejo, EL Rama, Matagalpa, Estelí, Las Minas, Masaya y Nueva Guinea en esta última con dos casos, distribuidos en los grupos de edad de 23-35 años (3) correspondientes a Estelí, Las Minas y Nueva Guinea; de 51-59 años (1) concerniente a delegación de Masaya; de más de 60 años (3) pertenecientes a El Viejo, El Rama y Matagalpa; y una persona de 0-13 años de Nueva Guinea. Los feminicidios representaron el 12.3% del total de homicidios registrados durante el mes de Agosto del 2013. De los 8 casos presentes en el mes de feminicidios uno de ellos fue por violencia intrafamiliar.
- Los análisis de laboratorio experimentaron un marcado descenso con 271 análisis menos (15) en el 2013, con relación a Agosto del 2012 (286).