



Poder Judicial  
Corte Suprema de Justicia

# INSTITUTO DE MEDICINA LEGAL

Dirección de Desarrollo Institucional  
Departamento de Estadísticas

BOLETIN ESTADISTICO MENSUAL

Año 6

VOLUMEN 69



SEPTIEMBRE

2013

Director General

Dr. Zacarías Duarte Castellón

Subdirector General

Dr. Julio Espinoza Castro

Dirección de Delegaciones

Dra. Ernestina Cuadra Rocha

Dirección de Desarrollo Institucional

Dra. Verónica Acevedo Pastora

Dirección de Clínicas de sede Managua

Dr. Humberto Pulido Castro

Departamento de Estadísticas

Dr. Eddy López Reyes  
Ing. Gloria Osorno López  
Lic. Modesta Fargas Sánchez  
Sra. Angela Fuentes

Dirección Técnica y Edición

Dra. Verónica Acevedo P.

Generación de Datos

Peritos Forenses IML





## CONTENIDO

<b>1. PERITAJES MEDICO-LEGALES NICARAGUA.....</b>	<b>4</b>
<b>2. PERITAJES MEDICO LEGALES A PERSONAS VIVAS. ....</b>	<b>4</b>
<b>2.1 PERITAJES A SOBREVIVIENTES DE VIOLENCIA. ....</b>	<b>8</b>
<b>2.2 PERITAJES POR VIOLENCIA COMUNITARIA.....</b>	<b>9</b>
<b>2.3 PERITAJES POR VIOLENCIA INTRAFAMILIAR. ....</b>	<b>11</b>
<b>2.4 PERITAJES POR VIOLENCIA SEXUAL.....</b>	<b>13</b>
<b>2.5 PERITAJES POR VIOLENCIA PSÍQUICA.....</b>	<b>15</b>
<b>2.6 PERITAJES A PERSONAS PRIVADAS DE LIBERTAD .....</b>	<b>17</b>
<b>3. PERITAJES MEDICO-LEGALES A PERSONAS FALLECIDAS. ....</b>	<b>18</b>
<b>4. EXAMENES DE LABORATORIO. ....</b>	<b>21</b>
<b>5. CONCLUSIONES.....</b>	<b>22</b>

## 1. PERITAJES MEDICO-LEGALES NICARAGUA.

El Instituto de Medicina Legal realizó un total de 5,324 peritajes médico-legales, durante el mes de Septiembre del 2013. Se observa un descenso general de 366 pericias menos, con relación a Septiembre del 2012 (Cuadro No. 1). Se realizaron 5,105 peritajes personales, con una relación de atención a 1 persona fallecida por cada 39 personas vivas.

**Cuadro No. 1**  
**Peritajes Médico-Legales Totales**  
**Instituto de Medicina Legal, Nicaragua**  
**Septiembre 2012- 2013**

Peritajes	No. de Casos		Porcentaje	
	2012	2013	2012	2013
A Personas Vivas	5303	4979	93.2	93.5
A Fallecidos	148	126	2.6	2.4
Análisis de Laboratorio	239	219	4.2	4.1
<b>TOTALES</b>	<b>5690</b>	<b>5324</b>	<b>100</b>	<b>100</b>

Fuente: Departamento de Estadística- Instituto de Medicina Legal.

## 2. PERITAJES MEDICO LEGALES A PERSONAS VIVAS.

**Cuadro No. 2**  
**Peritajes Médico-Legales a Personas Vivas**  
**Instituto de Medicina Legal, Nicaragua**  
**Septiembre 2012-2013**

Hecho Investigado	No. Casos		Variación	
	2012	2013	Diferencia	Porcentaje
Violencia Comunitaria	1963	1761	-202	-10.3
Lesiones Psíquicas	800	782	-18	-2.3
Estado de Salud	702	756	54	7.7
Violencia Intrafamiliar	789	700	-89	-11.3
Violencia Sexual	449	475	26	5.8
Accidente de Tránsito	470	409	-61	-13.0
Edad Biológica	93	57	-36	-38.7
Otros Accidentes	3	14	11	≥100
Accidente Laboral	18	8	-10	-55.6
Sin Lesiones	13	8	-5	-38.4
Sin Datos	1	6	5	≥100
Ampliación	2	3	1	50
<b>TOTALES</b>	<b>5303</b>	<b>4979</b>	<b>-324</b>	<b>-6.1</b>

Fuente: Departamento de Estadística- Instituto de Medicina Legal.

El cuadro No.2 muestra que en el mes de Septiembre se realizaron 4,979 peritajes médicos- legales a personas vivas. El 67.97% correspondió a personas con lesiones físicas, el 15.71% fue para valorar las lesiones psíquicas, el 15.18% para evaluar los estados de salud y el 1.14% para determinar la edad biológica.

El número de personas valoradas por violencia comunitaria representa el mayor número de casos con 1,761 lo que representa el 35.37% del total evaluado. Las valoraciones por lesiones psíquicas con el 15.71% y en tercer lugar los estados de salud con el 15.18%. La variación porcentual fue de menos 6.1% del total de los peritajes con la diferencia de 324 casos menos en números absolutos, con relación a Septiembre del 2012.

**Cuadro No. 3**  
**Casos según Sexo**  
**Instituto de Medicina Legal, Nicaragua,**  
**Septiembre 2013**

Hecho Investigado	Masculino		Femenino		Total
	No.	Porcentaje	No.	Porcentaje	
<b>Violencia Comunitaria</b>	1092	62.0	669	38.0	<b>1761</b>
<b>Lesiones Psíquicas</b>	209	26.7	573	73.3	<b>782</b>
<b>Estado de Salud</b>	682	90.2	74	9.8	<b>756</b>
<b>Violencia Intrafamiliar</b>	153	21.9	547	78.1	<b>700</b>
<b>Violencia Sexual</b>	60	12.6	415	87.4	<b>475</b>
<b>Accidentes de Tránsito</b>	277	67.7	132	32.3	<b>409</b>
<b>Edad Biológica</b>	48	84.2	9	15.8	<b>57</b>
<b>Otros accidentes</b>	7	50.0	7	50.0	<b>14</b>
<b>Accidentes Laborales</b>	7	87.5	1	12.5	<b>8</b>
<b>Sin Lesiones</b>	5	62.5	3	37.5	<b>8</b>
<b>Sin Datos</b>	3	0.0	3	0.0	<b>6</b>
<b>Ampliación</b>	3	100	0	0.0	<b>3</b>
<b>TOTALES</b>	<b>2546</b>	<b>51.1</b>	<b>2433</b>	<b>48.9</b>	<b>4979</b>

*Fuente: Departamento de Estadística- Instituto de Medicina Legal.*

En el cuadro No. 3 se puede observar que la mayoría de los peritajes médico legales se realizan en el sexo masculino con el 51.1% con 2,546 casos. En el sexo femenino se registraron 2,433 casos con 48.9% del total. Los casos de violencia comunitaria, estado de salud, accidentes de tráfico, laborales y edad biológica se presentan en su mayoría en el sexo masculino. En las personas del sexo femenino predominan los peritajes por lesiones psíquicas, violencia intrafamiliar y violencia sexual.

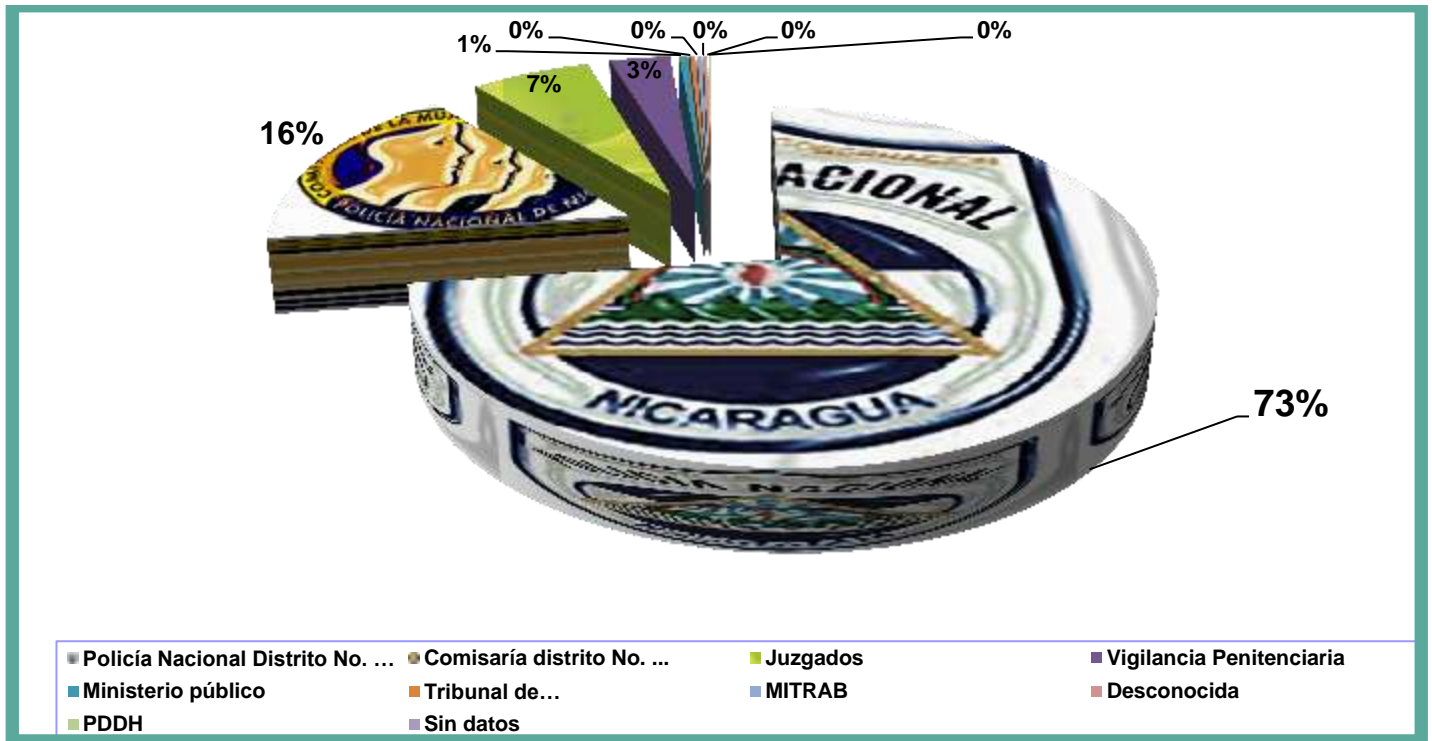
**Cuadro No. 4**  
**Casos por Hecho Investigado según Grupos de Edad**  
**Instituto de Medicina Legal, Nicaragua, Septiembre 2013**

Hecho Investigado	Grupos de edad de las personas evaluadas							Sin datos	Desconocido	Totales
	0-13	14-17	18- 22	23-35	36- 50	51-59	60 y más			
<b>Violencia Comunitaria</b>	65	187	323	709	308	96	57	14	2	<b>1761</b>
<b>Lesiones Psíquicas</b>	139	66	77	257	165	45	32	1	0	<b>782</b>
<b>Estado de Salud</b>	2	53	135	317	149	45	43	12	0	<b>756</b>
<b>Violencia Intrafamiliar</b>	57	50	91	307	143	28	22	2	0	<b>700</b>
<b>Violencia Sexual</b>	257	134	27	41	12	3	1	0	0	<b>475</b>
<b>Accidentes de Tránsito</b>	45	21	57	143	90	29	23	1	0	<b>409</b>
<b>Edad Biológica</b>	9	30	18	0	0	0	0	0	0	<b>57</b>
<b>Otros Accidentes</b>	4	2	3	3	0	1	0	1	0	<b>14</b>
<b>Accidentes Laborales</b>	1	0	1	4	1	0	1	0	0	<b>8</b>
<b>Sin Lesiones</b>	2	0	3	3	0	0	0	0	0	<b>8</b>
<b>Sin Datos</b>	0	0	1	1	2	1	0	1	0	<b>6</b>
<b>Ampliación</b>	0	0	1	2	0	0	0	0	0	<b>3</b>
<b>TOTALES</b>	<b>581</b>	<b>543</b>	<b>737</b>	<b>1787</b>	<b>870</b>	<b>248</b>	<b>179</b>	<b>32</b>	<b>2</b>	<b>4979</b>

*Fuente: Departamento de Estadística- Instituto de Medicina Legal.*

El cuadro No. 4 muestra que los peritajes médico-legales se realizan en su mayoría a personas en el rango de 23-35 años de edad en primer lugar con 1,787 casos, en segundo lugar los casos en el grupo de edad de 36-50 años con 870 y en tercer lugar el grupo de edad de 18-22 años con 737 casos. En el grupo de edad de 0 a 17 años predominan sobre todo los casos de violencia sexual.

**Gráfico No. 1.**  
**Casos valorados según Autoridad Solicitante**  
**Instituto de Medicina Legal, Nicaragua, Septiembre 2013.**



Fuente: Departamento de Estadística- Instituto de Medicina Legal

El Gráfico No. 1 refleja que el principal solicitante de los servicios médico-legales del Instituto de Medicina Legal es la Policía Nacional con el 73% del total; y luego le continúa la Comisaría de la Mujer y la Niñez con el 16% del total; ambas del mismo organismo policial sumando uno y otra un 89% del total de instituciones solicitantes de peritajes médicos legales para el mes de Septiembre del corriente año.

## 2.1 PERITAJES A SOBREVIVIENTES DE VIOLENCIA.

**Cuadro No. 5**  
**Atención por Violencia Interpersonal**  
**Hecho Investigado según Delegaciones Forenses**  
**Instituto de Medicina Legal, Nicaragua, Septiembre 2013.**

Delegaciones Forenses	Violencia Comunitaria	Violencia Intrafamiliar	Violencia Sexual	Lesiones Psíquicas	Tránsito	Laboral	Otros. Acc	Estado de Salud	Edad Biológica	Sin lesión	Sin Datos	Ampliación	Total	Porcentaje
Managua	490	223	104	450	144	5	4	189	10	2	6	0	1627	33
León	95	49	31	30	22	0	0	46	8	0	0	0	281	6
Estelí	74	25	16	72	24	0	1	65	0	2	0	0	279	6
Masaya	142	35	29	0	24	0	0	43	2	0	0	0	275	5
Matagalpa	94	20	39	38	29	0	0	37	6	0	0	0	263	5
Granada	103	34	26	30	23	0	0	24	4	0	0	0	244	5
Jinotega	60	15	24	41	5	1	1	57	2	0	0	0	206	4
Rivas	75	29	9	0	28	0	0	8	3	0	0	0	152	3
Las Minas	24	6	15	0	3	0	0	92	5	0	0	0	145	3
Boaco	56	28	12	28	4	1	0	9	2	0	0	1	141	3
Ocotol	34	14	11	0	11	0	2	63	2	0	0	2	139	3
Tipitapa	58	24	11	0	9	0	0	24	6	0	0	0	132	3
C. Sandino	56	35	19	0	6	0	0	12	1	0	0	0	129	2
Diriamba	73	27	4	0	11	0	0	3	1	0	0	0	119	2
Jinotepe	42	17	10	19	16	0	3	7	0	0	0	0	114	2
Chinandega	18	12	19	40	7	0	0	11	1	0	0	0	108	2
Juigalpa	16	11	25	15	13	0	0	19	1	0	0	0	100	2
Masatepe	53	24	6	0	0	0	0	4	0	0	0	0	87	2
Bluefields	35	12	11	0	7	0	1	17	0	0	0	0	83	2
Acoyapa	26	6	5	19	5	0	2	2	0	1	0	0	66	1
San Carlos	14	11	20	0	3	0	0	8	0	0	0	0	56	1
Somoto	22	14	4	0	5	1	0	9	0	0	0	0	55	1
Nueva Guinea	17	4	8	0	5	0	0	3	2	3	0	0	42	1
El Viejo	24	8	7	0	1	0	0	1	0	0	0	0	41	1
San Rafael del Sur	23	14	2	0	0	0	0	0	0	0	0	0	39	1
El Rama	22	2	8	0	2	0	0	1	0	0	0	0	35	1
Puerto Cabezas	15	1	0	0	2	0	0	2	1	0	0	0	21	0
<b>NICARAGUA</b>	<b>1761</b>	<b>700</b>	<b>475</b>	<b>782</b>	<b>409</b>	<b>8</b>	<b>14</b>	<b>756</b>	<b>57</b>	<b>8</b>	<b>6</b>	<b>3</b>	<b>4979</b>	<b>100</b>

Fuente: Departamento de Estadística- Instituto de Medicina Legal

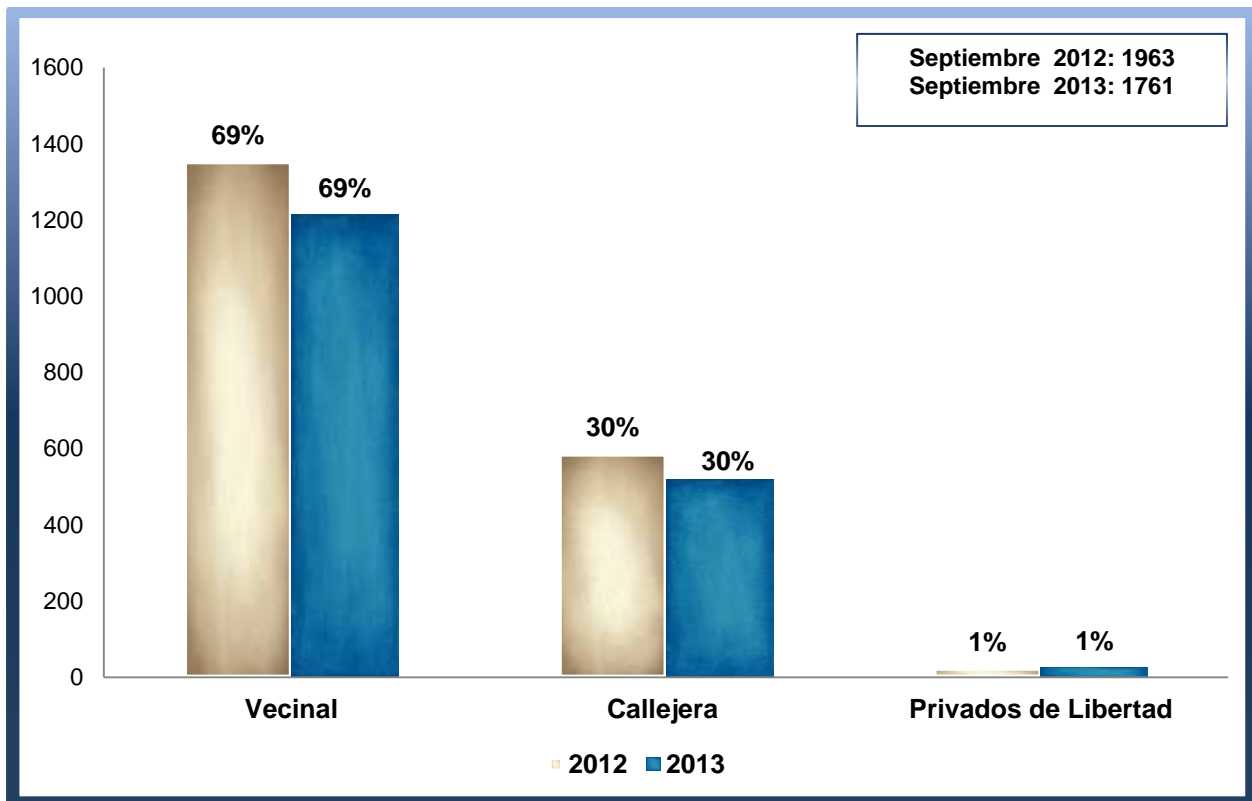


El cuadro No.5 refleja los peritajes forenses realizados en personas vivas en Septiembre del 2013, donde de manera general la sede Managua ocupa el primer lugar en hechos investigados con relación sobre todo a lesiones interpersonales, con 1,627 casos con un porcentaje de 33%, segundo lugar la delegación de León y Estelí con 281 y 279 para 6%, en las delegación de Masaya, Matagalpa y Granada se registraron 275, 263 y 244 casos respectivamente para 5% del total. Las delegaciones, que menos pericias reportaron fueron San Rafael del Sur con 39, El Rama con 35 y Puerto Cabeza con 21 casos respectivamente.

En cuanto a los accidentes en general de manera específica se presentaron un total de 431, de ellos el primer lugar lo ocupan los accidentes de tránsito con 409 peritajes, otros accidentes con 14 y los accidentes laborales con 8 casos. Los primeros lugares en accidentes de tránsito tenemos a la sede Managua con 144, Matagalpa 29 y Rivas con 28 peritajes. La delegación de San Rafael del Sur y Masatepe no reportaron ningún caso de accidente de tránsito durante el mes de Septiembre de este año.

## 2.2 PERITAJES POR VIOLENCIA COMUNITARIA.

**Gráfico No. 2**  
**Atención por Violencia Comunitaria**  
**Instituto de Medicina Legal, Nicaragua**  
**Septiembre 2012-2013.**



Fuente: Departamento de Estadística- Instituto de Medicina Legal.

La violencia comunitaria registró un total de 1,761 peritajes durante el mes de Septiembre, equivalente a 59 casos por día; de este total el 69% fue por violencia vecinal, el 30% por violencia callejera y el 1% se presentaron en personas evaluadas privadas de libertad. Se observa un descenso, con menos 202 peritajes durante el mes de Septiembre del 2013 (1,761), con relación a Septiembre del 2012 (1,963). (Gráfico No.2).

**Cuadro No. 6**  
**Atención por Violencia Comunitaria por Delegaciones Forenses**  
**Instituto de Medicina Legal, Nicaragua, Septiembre 2013.**

Delegaciones Forenses	Violencia Comunitaria			
	Callejera	Vecinal	Privados de Libertad	Total
Managua	160	330	0	490
Masaya	16	125	1	142
Granada	59	41	3	103
León	48	40	7	95
Matagalpa	12	82	0	94
Rivas	10	65	0	75
Estelí	22	52	0	74
Diriamba	12	58	3	73
Jinotega	19	40	1	60
Tipitapa	18	38	2	58
C. Sandino	25	31	0	56
Boaco	10	45	1	56
Masatepe	1	52	0	53
Jinotepe	14	28	0	42
Bluefields	16	18	1	35
Ocotal	5	24	5	34
Acoyapa	5	21	0	26
El Viejo	8	16	0	24
Las Minas	5	19	0	24
San Rafael del Sur	1	22	0	23
El Rama	2	20	0	22
Somoto	9	13	0	22
Chinandega	6	11	1	18
Nueva Guinea	12	5	0	17
Juigalpa	14	2	0	16
Puerto Cabezas	8	7	0	15
San Carlos	3	10	1	14
<b>NICARAGUA</b>	<b>520</b>	<b>1215</b>	<b>26</b>	<b>1761</b>

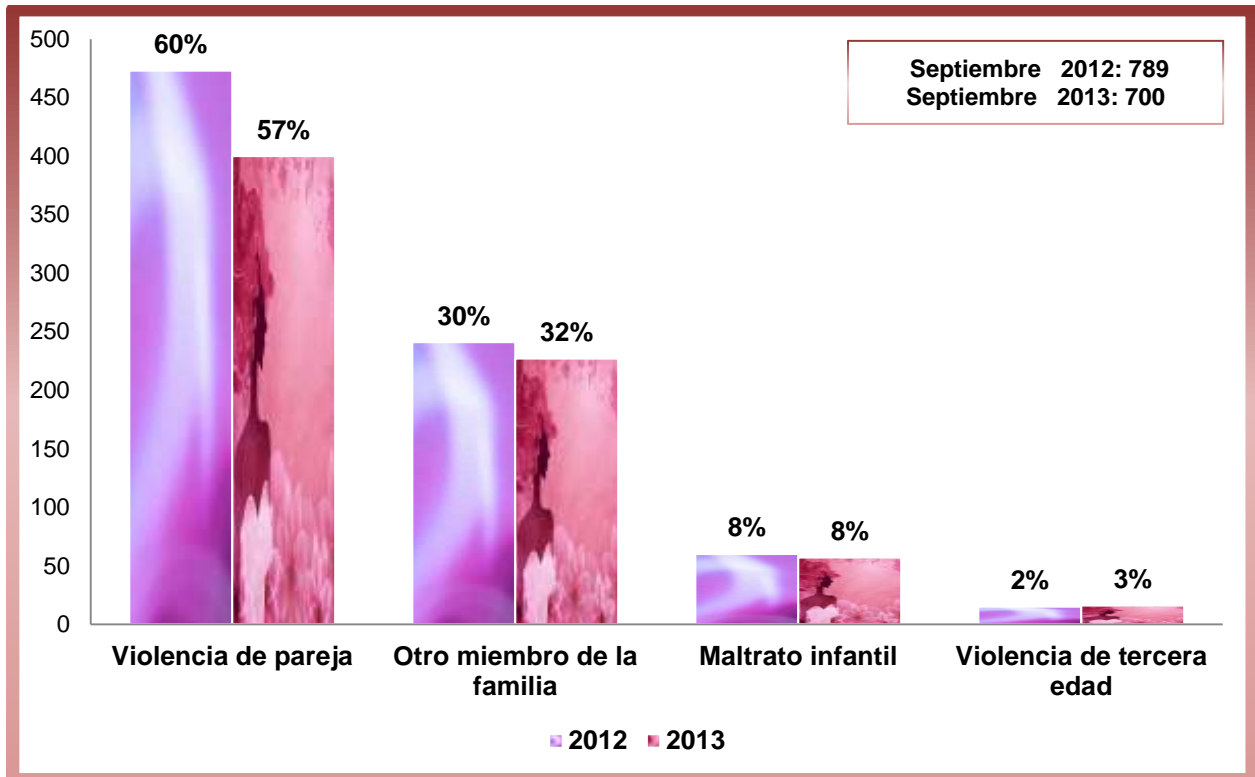
Fuente: Departamento de Estadísticas- Instituto de Medicina Legal.

El Cuadro No. 6 nos exterioriza el total de peritajes efectuados en violencia comunitaria con un total de 1,761 en Septiembre del 2013. La sede Managua presento el mayor número de peritajes con 490, le continúan las delegaciones de Masaya con 142 y Granada con 103

peritajes. Las delegaciones que menos peritajes reportaron fueron; Juigalpa 16, Puerto Cabezas con 15 y San Carlos con 14 casos respectivamente.

## 2.3 PERITAJES POR VIOLENCIA INTRAFAMILIAR.

**Gráfico No. 3**  
**Atención por Violencia Intrafamiliar**  
**Instituto de Medicina Legal, Nicaragua**  
**Septiembre 2012-2013.**



Fuente: Departamento de Estadística- Instituto de Medicina Legal.

Durante el período de Septiembre del 2013, a nivel nacional se registraron un total de 700 valoraciones por violencia intrafamiliar, lo cual equivale a 23 casos por día. El 57% de las pericias médico legales fue por violencia de pareja, el 32% se debió a violencia por otro miembro de la familia, 8% por violencia a infantil y el 3% por maltrato a personas de la tercera edad.

De manera general se observa un descenso en Septiembre del 2013 en 89 pericias menos al totalizar 700, con relación al 2012 que fueron 789 en el mismo periodo. (Gráfica No. 3)

**Cuadro No. 7**  
**Atención de Violencia Intrafamiliar por Delegaciones Forenses**  
**Instituto de Medicina Legal, Nicaragua, Septiembre 2013.**

Delegaciones Forenses	Peritajes por Violencia Intrafamiliar					
	Otro Miembro de la Familia	De Pareja	Infantil	Tercera Edad	Totales	Porcentaje
Managua	74	130	16	3	223	32
León	23	22	3	1	49	7
C. Sandino	12	16	6	1	35	5
Masaya	12	21	2	0	35	5
Granada	10	22	2	0	34	5
Rivas	12	12	3	2	29	4
Boaco	10	12	3	3	28	4
Diriamba	8	18	1	0	27	4
Estelí	4	18	1	2	25	3
Tipitapa	7	12	5	0	24	3
Masatepe	7	16	1	0	24	3
Matagalpa	3	16	0	1	20	3
Jinotepe	9	8	0	0	17	2
Jinotega	2	13	0	0	15	2
San Rafael del Sur	9	4	1	0	14	2
Somoto	6	4	2	2	14	2
Ocotal	6	7	0	1	14	2
Chinandega	3	8	1	0	12	2
Bluefields	2	8	2	0	12	2
Juigalpa	1	6	4	0	11	2
San Carlos	1	8	2	0	11	2
El Viejo	1	5	2	0	8	1
Acoyapa	3	3	0	0	6	1
Las Minas	1	5	0	0	6	1
Nueva Guinea	0	4	0	0	4	1
El Rama	0	2	0	0	2	0
Puerto Cabezas	1	0	0	0	1	0
<b>NICARAGUA</b>	<b>227</b>	<b>400</b>	<b>57</b>	<b>16</b>	<b>700</b>	<b>100</b>

Fuente: Departamento de Estadística- Instituto de Medicina Legal

El mayor número de peritajes por violencia intrafamiliar se realizó en la Sede Managua, con 233 casos, le continúan la delegación de León con 49 y Ciudad Sandino con 35 peritajes. Las delegaciones de Nueva Segovia, El Rama y Puerto Cabezas reportaron; 4, 2 y un caso respectivamente durante el mes de Septiembre. (Cuadro No 7).

## 2.4 PERITAJES POR VIOLENCIA SEXUAL.

**Cuadro No. 8**  
**Atención por Violencia Sexual por Delegaciones Forenses**  
**Instituto de Medicina Legal, Nicaragua, Septiembre 2013.**

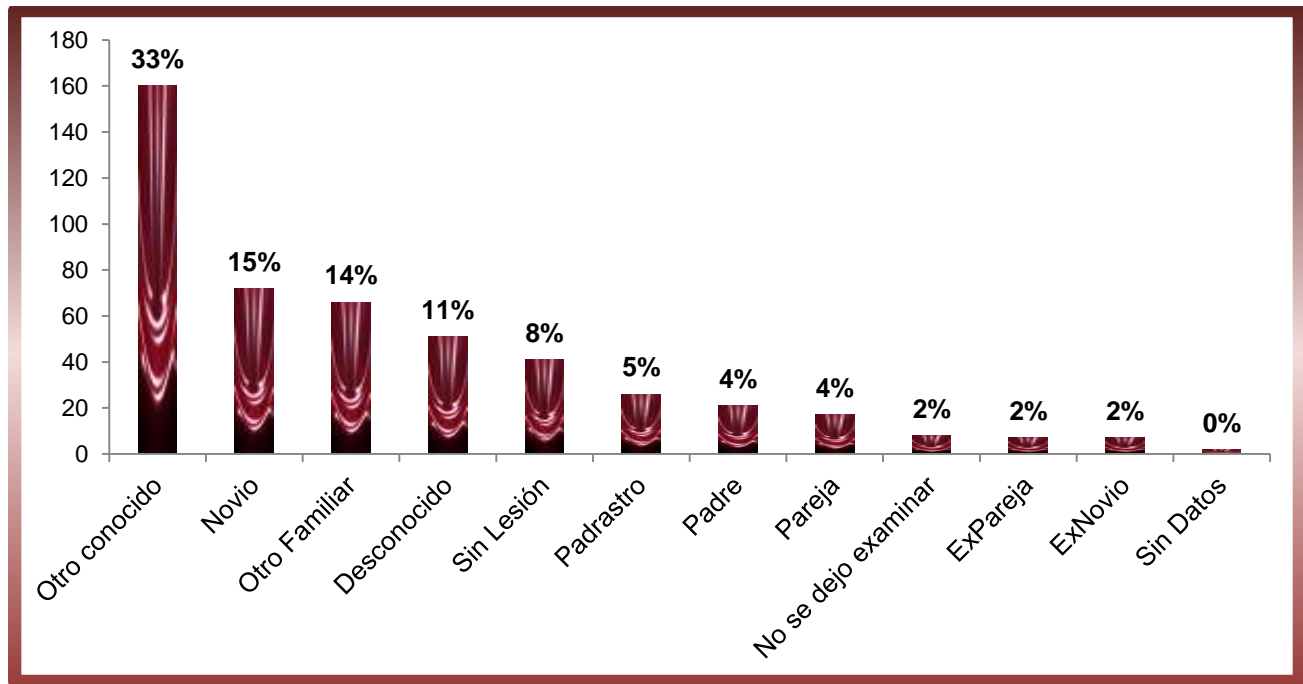
Delegaciones Forenses	Peritajes	Delegaciones Forenses	Peritajes
Managua	104	Ocotol	11
Matagalpa	39	Bluefields	11
León	31	Jinotepe	10
Masaya	29	Rivas	9
Granada	26	Nueva Guinea	8
Juigalpa	25	El Rama	8
Jinotega	24	El Viejo	7
San Carlos	20	Masatepe	6
C. Sandino	19	Acoyapa	5
Chinandega	19	Diriamba	4
Estelí	16	Somoto	4
Las Minas	15	San Rafael del Sur	2
Boaco	12	Puerto Cabezas	0
Tipitapa	11		
<b>Nicaragua 475</b>			

*Fuente: Departamento de Estadística- Instituto de Medicina Legal.*

El Cuadro No.8 muestra que a nivel nacional en Septiembre del 2013, se registraron 475 pericias médico legales de violencia sexual, lo que corresponde a 16 casos por día.

Las delegaciones que más pericias realizaron en este contexto fueron la sede Managua con 104 casos, le continúa la delegación de Matagalpa con 39 y León con 31 casos. Las delegaciones que menos casos reportaron fueron; Acoyapa, con 8, Diriamba y Somoto con 4 y San Rafael del Sur con 2. La delegación de Puerto Cabezas no reportó ningún caso.

**Gráfico No. 4**  
**Atención por Violencia Sexual por Tipo de Agresor Referido**  
**Instituto de Medicina Legal, Nicaragua, Septiembre 2013.**



Fuente: Departamento de Estadística- Instituto de Medicina Legal.

El Gráfico No.4 muestra que en el 33% de los casos el agresor es conocido; en otro orden, se pueden observar que el 23% de los agresores fue la pareja (novio, ex pareja etc.) y el 23% pertenece a miembros de la familia. El 11% del total analizado fue por agresor desconocido.

## 2.5 PERITAJES POR VIOLENCIA PSÍQUICA.

**Cuadro No. 9**  
**Atención por Lesiones Psíquicas**  
**Instituto de Medicina Legal, Nicaragua**  
**Septiembre 2012- 2013.**

<b>Total de peritajes para valorar Daño Psíquico</b>		
<b>Delegaciones Forenses</b>	<b>2012</b>	<b>2013</b>
<b>Managua</b>	460	450
<b>Estelí</b>	42	72
<b>Jinotega</b>	60	41
<b>Chinandega</b>	21	40
<b>Matagalpa</b>	29	38
<b>León</b>	0	30
<b>Granada</b>	17	30
<b>Boaco</b>	34	28
<b>Jinotepe</b>	8	19
<b>Acoyapa</b>	17	19
<b>Juigalpa</b>	35	15
<b>Somoto</b>	7	0
<b>Ocotal</b>	16	0
<b>Puerto Cabezas</b>	42	0
<b>Bluefields</b>	12	0
<b>NICARAGUA</b>	<b>800</b>	<b>782</b>

*Fuente: Departamento de Estadística- Instituto de Medicina Legal.*

Los peritajes por lesiones psíquicas registraron un total de 782 durante el mes de Septiembre del 2013, de los cuales el 57.5% pertenecen a la delegación de la sede Managua, en segundo lugar la delegación de Estelí para 9.2%, luego Jinotega con 5.2% y Chinandega con 5.1% del total. Con relación a Septiembre del 2012 se observa un descenso de 18 casos, con relación a los 782 casos registrados en Septiembre del 2013. (Cuadro No.9).

**Cuadro No. 10**  
**Atención por Violencia Psíquica**  
**Tipo de Hecho Investigado según Sexo**  
**Instituto de Medicina Legal, Managua, Nicaragua, Septiembre 2013.**

<b>Peritajes daño psíquico según sexo de la persona evaluada</b>				
<b>Hecho Investigado</b>	<b>Masculino</b>	<b>Femenino</b>	<b>Totales</b>	<b>Porcentaje</b>
<b>Violencia Intrafamiliar</b>	22	199	221	60
<b>Violencia Comunitaria</b>	10	45	55	15
<b>Violencia Sexual</b>	7	39	46	13
<b>Bajo Custodia</b>	20	2	22	6
<b>Accidente Laboral</b>	0	8	8	2
<b>Sin Datos</b>	4	2	6	2
<b>Estado de Salud</b>	1	3	4	1
<b>Otros Accidentes</b>	3	0	3	1
<b>TOTALES</b>	<b>67</b>	<b>298</b>	<b>365</b>	<b>100</b>

*Fuente: Departamento de Estadística- Instituto de Medicina Legal.*

Al efectuar los análisis de daño psíquico presente, se observa en el Cuadro No. 10 que el daño estuvo presente en su mayoría en los casos evaluados por violencia intrafamiliar y violencia comunitaria para un 75% del total de casos registrados. Principalmente se observa en personas del sexo femenino, con una relación 4:1 (Cuadro No. 10).



## 2.6 PERITAJES A PERSONAS PRIVADAS DE LIBERTAD

**Cuadro No. 11**  
**Atención a Personas Privadas de Libertad por Delegaciones Forenses**  
**Instituto de Medicina Legal, Nicaragua, Septiembre 2013.**

Delegaciones Forenses	Estado de Salud	Lesionados	Edad Biológica	Total
Managua	189	0	10	199
Las Minas	92	0	5	97
Ocotal	63	5	2	70
Estelí	65	0	0	65
León	46	7	8	61
Jinotega	57	1	2	60
Masaya	43	1	2	46
Matagalpa	37	0	6	43
Tipitapa	24	2	6	32
Granada	24	3	4	31
Juigalpa	19	0	1	20
Bluefields	17	1	0	18
C. Sandino	12	0	1	13
Chinandega	11	1	1	13
Boaco	9	1	2	12
Rivas	8	0	3	11
San Carlos	8	1	0	9
Somoto	9	0	0	9
Jinotepe	7	0	0	7
Diriamba	3	3	1	7
Nueva Guinea	3	0	2	5
Masatepe	4	0	0	4
Puerto Cabezas	2	0	1	3
Acoyapa	2	0	0	2
El Viejo	1	0	0	1
El Rama	1	0	0	1
<b>NICARAGUA</b>	<b>756</b>	<b>26</b>	<b>57</b>	<b>839</b>

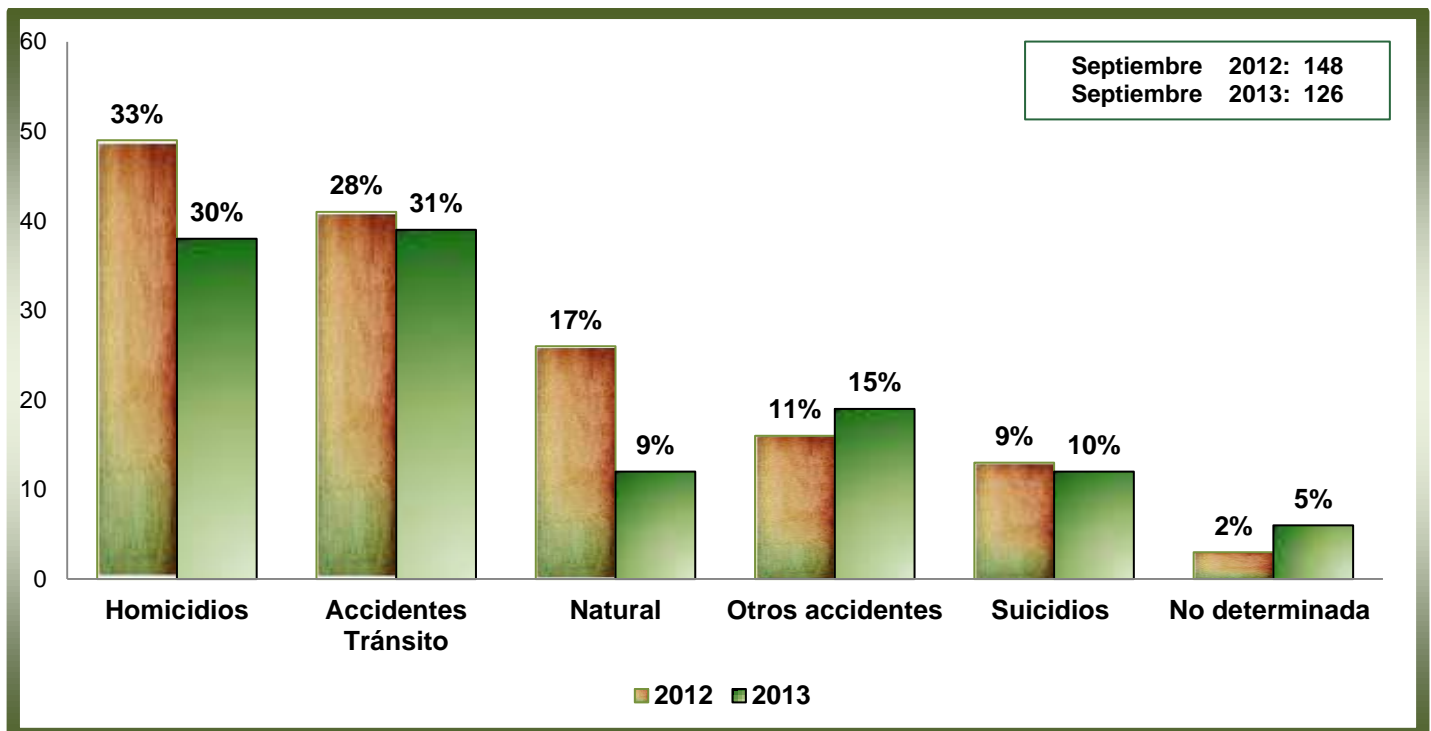
*Fuente: Departamento de Estadística- Instituto de Medicina Legal.*

En el mes de Septiembre del 2013 se evaluaron a 839 personas privadas de libertad a nivel nacional. El 90.1% de peritajes fue para determinar el estado de salud, el 6.8% fue para

determinar la edad biológica y el 3.1% fue valorar las lesiones en estas personas. Las delegaciones que más reportaron estos peritajes fueron sede Managua, Las Minas y Ocotol principalmente. (Cuadro No. 11)

### 3. PERITAJES MEDICO-LEGALES A PERSONAS FALLECIDAS.

**Gráfico No. 5**  
**Total de Casos por Manera de Muerte**  
**Instituto de Medicina Legal, Nicaragua**  
**Septiembre 2012 – 2013.**



Fuente: Departamento de Estadística- Instituto de Medicina Legal.

En el mes de Septiembre del 2013 se registraron 126 estudios postmortem; el 31% (39 casos) fue por accidentes de tránsito. El 30% (38 casos) correspondió a homicidios y el 15% (19) fueron los otros accidentes. En un 5% de casos no se logró determinar la manera de la muerte al momento de emitir el dictamen. El número de casos en Septiembre del 2013 se disminuyó en 22 casos con relación al mismo período en el año 2012 (148), observado sobre todo en lo relativo a muertes por accidentes de tránsito y homicidios principalmente. (Gráfico No.5)

**Cuadro No. 12**  
**Casos por Delegaciones según Manera de Muerte**  
**Instituto de Medicina Legal, Nicaragua, Septiembre 2013.**

Delegaciones Forenses	Homicidio	Suicidio	Accidentes		No Determinada	Natural	Total
			Tránsito	Otros			
Managua	14	0	8	3	5	3	33
Matagalpa	3	2	5	3	0	0	13
Estelí	2	2	4	0	0	1	9
León	0	0	4	1	0	2	7
Juigalpa	1	2	2	0	0	2	7
Diriamba	1	0	0	3	0	1	5
Granada	1	0	1	3	0	0	5
Masaya	1	0	1	1	0	1	4
Jinotepe	1	1	1	1	0	0	4
San Carlos	2	0	2	0	0	0	4
Jinotega	1	1	2	0	0	0	4
Ocotal	2	1	1	0	0	0	4
Bluefields	2	0	0	2	0	0	4
Chinandega	0	0	1	0	0	2	3
Rivas	1	0	2	0	0	0	3
El Rama	2	0	0	0	1	0	3
Las Minas	3	0	0	0	0	0	3
Boaco	0	1	1	0	0	0	2
Nueva Guinea	0	0	0	2	0	0	2
Acoyapa	1	1	0	0	0	0	2
Somoto	0	0	2	0	0	0	2
El Viejo	0	0	1	0	0	0	1
Masatepe	0	1	0	0	0	0	1
Puerto Cabezas	0	0	1	0	0	0	1
<b>NICARAGUA</b>	<b>38</b>	<b>12</b>	<b>39</b>	<b>19</b>	<b>6</b>	<b>12</b>	<b>126</b>

*Fuente: Departamento de Estadística- Instituto de Medicina Legal.*

Las cifras de fallecidos en Septiembre del 2013, se exteriorizó que en su mayoría la sede Managua realizó 33 pericias ocupando el primer puesto, luego le continuó la delegación de Matagalpa con 13 y Estelí con 9 del total. Las delegaciones de El Viejo, Masatepe y Puerto Cabezas reportaron 1 caso de fallecidos equitativamente. (Cuadro No. 12).

**Cuadro No. 13**  
**Casos por Grupos de Edad y Sexo según Manera de Muerte**  
**Instituto de Medicina Legal, Nicaragua, Septiembre 2013.**

Manera de muerte por edad y sexo	0-13		14-17		18-22		23-35		36-50		51-59		60 y +		Sin datos		Total	
	M	F	M	F	M	F	M	F	M	M	M	F	M	F	M	F	M	F
<b>Accidentes de Tránsito</b>	0	2	2	1	5	1	8	2	9	0	3	2	2	2	1	0	<b>30</b>	<b>10</b>
<b>Homicidio</b>	0	1	1	0	5	1	18	0	8	1	2	0	1	0	0	0	<b>35</b>	<b>3</b>
<b>Otros accidentes</b>	1	1	1	1	4	1	2	1	1	0	2	0	2	0	0	0	<b>13</b>	<b>4</b>
<b>Suicidio</b>	0	0	1	1	2	2	4	0	2	0	0	0	0	0	0	0	<b>9</b>	<b>3</b>
<b>Natural</b>	0	1	0	0	0	0	1	2	4	0	0	0	3	1	0	0	<b>8</b>	<b>4</b>
<b>No determinada</b>	0	0	0	0	0	0	0	0	0	0	1	0	2	1	1	0	<b>4</b>	<b>1</b>
<b>Accidentes Laborales</b>	1	0	0	0	0	0	0	0	1	0	0	0	0	0	0	0	<b>2</b>	<b>0</b>
<b>SUB TOTALES</b>	<b>2</b>	<b>5</b>	<b>5</b>	<b>3</b>	<b>16</b>	<b>5</b>	<b>33</b>	<b>5</b>	<b>25</b>	<b>1</b>	<b>8</b>	<b>2</b>	<b>10</b>	<b>4</b>	<b>2</b>	<b>0</b>	<b>101</b>	<b>25</b>
<b>TOTAL</b>	<b>7</b>		<b>8</b>		<b>21</b>		<b>38</b>		<b>26</b>		<b>10</b>		<b>14</b>		<b>2</b>		<b>126</b>	

*Fuente: Departamento de Estadística- Instituto de Medicina Legal.*

En el Cuadro No.13 nos presenta las maneras de muerte por edad y sexo. Observándose que el 80% de los peritajes postmortem se practicaron en personas del sexo masculino y el 20% al sexo femenino para una relación Hombres 4:1 Mujeres.

Se registraron 3 femicidios que pertenece a las delegaciones de Juigalpa, Estelí y sede Managua en los grupos de edad; entre 36-50 años, 18-22 años y 0-13 años respectivamente. Los femicidios representaron el 7.9% del total de homicidios registrados durante el mes de Septiembre del 2013. Uno de los casos fue por violencia intrafamiliar, en la delegación de Juigalpa.

Así mismo, se observaron 2 fallecidos del sexo masculino, de origen laboral en la delegación de Nueva Guinea, entre las edades de 0-13 años y 36-50 años equitativamente.

### 3. EXAMENES DE LABORATORIO.

Los exámenes de laboratorio son estudios complementarios que permiten establecer o confirmar las causas de muerte, delitos sexuales, lesiones físicas y presencia de cuerpos o de sustancias extrañas. En muchos casos, los resultados de estos análisis, aportan el elemento probatorio, que permite demostrar o descartar el delito; por ese motivo, los peritos de laboratorio comparecen al juicio oral y público cuando así es requerido, adquiriendo dicho examen el nivel de un verdadero peritaje. Además, en el laboratorio de toxicología se realizan análisis para identificar y cuantificar drogas de abuso, aportando la prueba que las autoridades necesitan para combatir el tráfico de drogas. Actualmente se realiza genética forense para las pruebas de paternidad o parentesco y para el esclarecimiento de crímenes, ya sea confirmando o ya sea descartando un determinado vínculo entre la víctima y su presunto victimario.

Durante el mes Septiembre del 2013 se realizaron 219 análisis, la mayoría de radiología. Con relación a Septiembre del 2012, hubo descenso con 20 análisis menos. (Cuadro No. 14)

**Cuadro No. 14**  
**Tipos de Análisis según Área Solicitante**  
**Instituto de Medicina Legal, Nicaragua**  
**Septiembre 2012-2013.**

Laboratorio	Estudios Solicitados					
	Clínica Forense		Patología Forense		Totales	
	2012	2013	2012	2013	2012	2013
<b>Radiología</b>	69	186	14	22	<b>83</b>	<b>208</b>
<b>Genética</b>	101	0	0	0	<b>101</b>	<b>0</b>
<b>Serología</b>	41	0	2	0	<b>43</b>	<b>0</b>
<b>Histopatología</b>	0	0	12	11	<b>12</b>	<b>11</b>
<b>Toxicología</b>	0	0	0	0	<b>0</b>	<b>0</b>
<b>Totales</b>	<b>211</b>	<b>186</b>	<b>28</b>	<b>33</b>	<b>239</b>	<b>219</b>

*Fuente: Departamento de Estadísticas- Instituto de Medicina Legal*

El Cuadro No. 14 revela que el 84.9% de los exámenes de laboratorio fue solicitado por el área de clínicas forenses y correspondieron principalmente a estudios de radiología. El 15.1% del total fue solicitado por el servicio de patología forense y la mayoría fueron estudios de radiología.

## 5. CONCLUSIONES

- Los peritajes médico legales a personas vivas, realizados con el objetivo de evaluar lesiones, estado de salud y edad biológica, representó el 93.5% del total de peritajes realizados por el Instituto de Medicina Legal, durante el mes de Septiembre del 2013. El 2.4% son peritajes a fallecidos y el 4.1% corresponde a análisis de laboratorio. En total se practicaron 5,324 peritajes médico-legales; 4,979 a personas vivas, 126 a fallecidos y 219 fueron análisis de laboratorio.
- La sede Managua es quien presenta la mayor demanda de los servicios médico–legales en personas vivas, por violencia interpersonal con 1,627 peritajes para un 33% del total que fueron 4,979 durante el mes que se evalúa. Le continúan las delegaciones de León y Estelí con 281 y 279 casos respectivamente para un 6%; luego Masaya, Matagalpa y Granada con 275, 263 y 244 de peritajes para 5% del total de casos realizados en el mes evaluado.
- La atención por violencia accidental donde se incluyen los accidentes de tránsito, laboral y otros, registraron un total de 431. Aquí se destacan las lesiones por accidentes de tránsito con 409 casos. La sede Managua con 144, Matagalpa con 29 y Rivas con 28 peritajes.
- Entre las personas afectadas por lesiones continúan predominando los hombres con el 51.1% del total. En cuanto a edades se observan más en el grupo de 23-35 años, 36-50 años y 18-22 años. Se observa predominio de mujeres en casos de lesiones psíquicas, violencia intrafamiliar y violencia sexual de forma descendente de presentación; en los casos de los menores (0-13 años de edad) la violencia de mayor incidencia es la violencia sexual.
- Las lesiones físicas por violencia comunitaria, fueron la principal causa de peritajes médico legales, en Septiembre del 2013 con 1,761 de pericias. La sede Managua y las delegaciones de Masaya y Granada son las que registran mayor número de peritajes. En cuanto a los que reportaron menor número fueron las delegaciones de Juigalpa Puerto Cabezas y San Carlos principalmente.
- Las evaluaciones psíquicas representaron el segundo lugar con 782 peritajes a nivel nacional. La sede Managua, Estelí, Jinotega y Chinandega son las delegaciones que más pericias realizaron. De ellos se destacó que el 60% provenía de la violencia intrafamiliar, seguido de un 15% para violencias comunitaria y el 13% correspondiente a la violencia sexual.
- Los peritajes a personas privadas de libertad para determinar el estado de salud, evaluar lesiones físicas y determinar la edad biológica ocupan el tercer lugar.. Se realizaron 839 peritajes en Septiembre del 2013.
- La violencia intrafamiliar registro un total de 700 peritajes médico-legales a nivel nacional, durante el mes de Septiembre del 2013. La sede Managua y las delegaciones

de León y Ciudad Sandino presentan el mayor número de datos en esta entidad. Las delegaciones de Nueva Guinea, El Rama y Puerto Cabezas reportaron el menor número de casos con 4, 2 y uno respectivamente.

- La violencia sexual reportó un total de 475 pericias durante el mes de Septiembre del 2013. Los peritajes por esta causa obtuvieron mayor demanda en la sede Managua, así como delegación de Matagalpa y León. El 79% del total fue reportado que el agresor es conocido y de estos el 36% es miembro de la familia y/o pareja de la víctima.
- El registro de los peritajes postmortem por muertes violentas, durante el mes de Septiembre del 2013 fueron 126. Del total el 31% fueron accidentes de tránsito y el 30% fueron por homicidios, principalmente. .
- La sede Managua presentó el mayor número de fallecidos, seguida de Matagalpa y Estelí.
- Se registraron 3 femicidios. Las delegaciones de Juigalpa, Estelí y sede Managua presentaron estos casos en los grupos de edad de 36-50 años, 18-22 años y 0-13 años de edad. Los femicidios representaron el 7.89% del total de los homicidios evaluados a nivel nacional durante el mes de Septiembre del 2013.
- Los análisis de laboratorio experimentaron un descenso con 20 análisis menos (219) en el 2013, con relación a Septiembre del 2012 (239).