



Poder Judicial  
Corte Suprema de Justicia

# INSTITUTO DE MEDICINA LEGAL

Dirección de Desarrollo Institucional  
Departamento de Estadísticas

BOLETIN ESTADISTICO MENSUAL

Año 6

VOLUMEN 71



NOVIEMBRE  
2013

Director General

Dr. Zacarías Duarte Castellón

Subdirector General

Dr. Julio Espinoza Castro

Dirección de Delegaciones

Dra. Ernestina Cuadra Rocha

Dirección de Desarrollo Institucional

Dra. Verónica Acevedo Pastora

Dirección de Clínicas de sede Managua

Dr. Humberto Pulido Castro

Departamento de Estadísticas

Dr. Eddy López Reyes  
Ing. Gloria Osorno López  
Lic. Modesta Fargas Sánchez  
Sra. Angela Fuentes

Dirección Técnica y Edición

Dra. Verónica Acevedo P.

Generación de Datos

Peritos Forenses IML



## INDICE

<b>1. PERITAJES MEDICO-LEGALES NICARAGUA. ....</b>	<b>4</b>
<b>2. PERITAJES MEDICO LEGALES A PERSONAS VIVAS. ....</b>	<b>4</b>
<b>2.1 PERITAJES A SOBREVIVIENTES DE VIOLENCIA. ....</b>	<b>8</b>
<b>2.2 PERITAJES POR VIOLENCIA COMUNITARIA. ....</b>	<b>9</b>
<b>2.3 PERITAJES POR VIOLENCIA INTRAFAMILIAR. ....</b>	<b>11</b>
<b>2.4 PERITAJES POR VIOLENCIA SEXUAL. ....</b>	<b>13</b>
<b>2.5 PERITAJES POR VIOLENCIA PSÍQUICA. ....</b>	<b>15</b>
<b>2.6 PERITAJES A PERSONAS PRIVADAS DE LIBERTAD ....</b>	<b>17</b>
<b>3. PERITAJES MEDICO-LEGALES A PERSONAS FALLECIDAS. ....</b>	<b>18</b>
<b>4. EXAMENES DE LABORATORIO. ....</b>	<b>20</b>
<b>5. CONCLUSIONES. ....</b>	<b>21</b>

## PERITAJES MEDICO-LEGALES NICARAGUA.

El Instituto de Medicina Legal realizó un total de 5,226 peritajes médico-legales, durante el mes de Noviembre del 2013. Se observa un descenso general de 493 pericias menos, con relación a Noviembre del 2012 (Cuadro No. 1). Se realizaron 4,975 peritajes personales, con una relación de atención a 1 persona fallecida por cada 39 personas vivas.

**Cuadro No. 1**  
**Peritajes Médico-Legales Totales**  
**Instituto de Medicina Legal, Nicaragua**  
**Noviembre 2012- 2013.**

Peritajes	No. de Casos		Porcentaje	
	2012	2013	2012	2013
A Personas Vivas	5186	4851	90.6	93
A Fallecidos	161	124	2.8	2
Análisis de Laboratorio	372	251	6.5	5
<b>TOTALES</b>	<b>5719</b>	<b>5226</b>	<b>100</b>	<b>100</b>

Fuente: Departamento de Estadística- Instituto de Medicina Legal.

## PERITAJES MEDICO LEGALES A PERSONAS VIVAS.

**Cuadro No. 2**  
**Peritajes Médico-Legales a Personas Vivas**  
**Instituto de Medicina Legal, Nicaragua**  
**Noviembre 2012-2013**

Hecho Investigado	No. Casos		Variación	
	2012	2013	Diferencia	Porcentaje
Violencia Comunitaria	1836	1716	-120	-6.5
Lesiones Psíquicas	752	725	-27	-3.6
Estado de Salud	805	719	-86	-10.7
Violencia Intrafamiliar	759	699	-60	-7.9
Violencia Sexual	426	459	33	7.7
Accidente de Tránsito	507	440	-67	-13.2
Edad Biológica	67	55	-12	-17.9
Accidente Laboral	12	12	0	0.0
Otros Accidentes	12	12	0	0.0
Sin Datos	1	12	11	≥100
Sin Lesiones	7	2	-5	-71
Negligencia Médica	1	0	-1	≤100
Ampliación	1	0	-1	≤100
<b>TOTALES</b>	<b>5186</b>	<b>4851</b>	<b>-335</b>	<b>-6.5</b>

Fuente: Departamento de Estadística- Instituto de Medicina Legal.

El cuadro No.2 muestra que en Noviembre se realizaron 4,851 peritajes médicos-legales a personas vivas. El 69.2% correspondió a personas con lesiones físicas, el 14.9% fue para valorar las lesiones psíquicas, el 14.8% para evaluar los estados de salud y el 1.1% para determinar la edad biológica.

El número de personas valoradas por violencia comunitaria representa el mayor número de casos con 1,716 lo que representa el 35.3% del total evaluado. Las valoraciones por lesiones psíquicas con el 14.9% y en tercer lugar los estados de salud con el 14.8%. La variación porcentual fue de menos 6.5% del total de los peritajes con la diferencia de 335 casos menos en números absolutos, con relación a Noviembre del 2012.

**Cuadro No. 3**  
**Casos según Sexo**  
**Instituto de Medicina Legal, Nicaragua,**  
**Noviembre 2013**

Hecho Investigado	Masculino		Femenino		Total
	No.	Porcentaje	No.	Porcentaje	
<b>Violencia Comunitaria</b>	1071	62.4	645	37.6	<b>1716</b>
<b>Lesiones Psíquicas</b>	214	29.5	511	70.5	<b>725</b>
<b>Estado de Salud</b>	603	83.9	116	16.1	<b>719</b>
<b>Violencia Intrafamiliar</b>	116	16.6	583	83.4	<b>699</b>
<b>Violencia Sexual</b>	51	11.1	408	88.9	<b>459</b>
<b>Accidentes de Tránsito</b>	307	69.8	133	30.2	<b>440</b>
<b>Edad Biológica</b>	43	78.2	12	21.8	<b>55</b>
<b>Accidentes Laborales</b>	10	83.3	2	16.7	<b>12</b>
<b>Otros accidentes</b>	7	58.3	5	41.7	<b>12</b>
<b>Sin Datos</b>	9	75	3	25	<b>12</b>
<b>Sin Lesiones</b>	1	50	1	50	<b>2</b>
<b>TOTALES</b>	<b>2432</b>	<b>50.1</b>	<b>2419</b>	<b>49.9</b>	<b>4851</b>

*Fuente: Departamento de Estadística- Instituto de Medicina Legal.*

En el cuadro No. 3 se puede estimar que la mayoría de los peritajes médico legales se realizan en el sexo masculino con el 50.1% con 2,432 casos. En el sexo femenino se registraron 2,419 casos con 49.9% del total. Los casos de violencia comunitaria, estado de salud, accidentes de tráfico y laborales se presentan en su mayoría en el sexo masculino. En las personas del sexo femenino predominaron los peritajes por violencia intrafamiliar, lesiones psíquicas y violencia sexual.

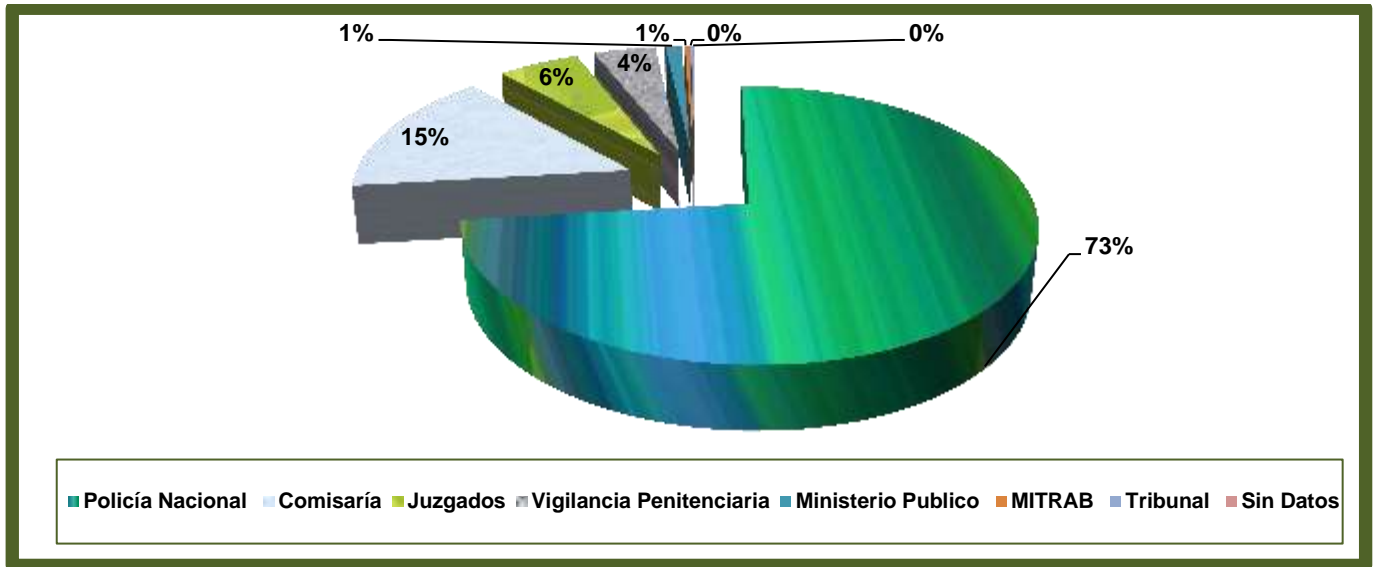
**Cuadro No. 4**  
**Casos por Hecho Investigado según Grupos de Edad**  
**Instituto de Medicina Legal, Nicaragua, Noviembre 2013**

Hecho Investigado	Grupos de edad de las personas evaluadas							Sin datos	Totales
	0-13	14-17	18- 22	23-35	36- 50	51-59	60 y más		
<b>Violencia Comunitaria</b>	88	169	328	683	312	77	52	7	<b>1716</b>
<b>Lesiones Psíquicas</b>	121	73	76	229	148	39	34	5	<b>725</b>
<b>Estado de Salud</b>	0	42	124	288	144	53	46	22	<b>719</b>
<b>Violencia Intrafamiliar</b>	42	54	130	288	130	24	22	9	<b>699</b>
<b>Violencia Sexual</b>	221	155	31	36	12	3	1	0	<b>459</b>
<b>Accidentes de Tránsito</b>	45	23	57	185	76	32	21	1	<b>440</b>
<b>Edad Biológica</b>	8	38	7	1	1	0	0	0	<b>55</b>
<b>Accidentes Laborales</b>	0	0	1	3	5	3	0	0	<b>12</b>
<b>Otros Accidentes</b>	4	1	1	1	3	2	0	0	<b>12</b>
<b>Sin Datos</b>	1	1	2	5	3	0	0	0	<b>12</b>
<b>Sin Lesiones</b>	0	0	2	0	0	0	0	0	<b>2</b>
<b>TOTALES</b>	<b>530</b>	<b>556</b>	<b>759</b>	<b>1719</b>	<b>834</b>	<b>233</b>	<b>176</b>	<b>44</b>	<b>4851</b>

*Fuente: Departamento de Estadística- Instituto de Medicina Legal.*

El cuadro No. 4 muestra que los peritajes médico-legales se realizan en su mayoría a personas en el rango de 23-35 años de edad en primer lugar con 1,719 casos, en segundo lugar los casos en el grupo de edad de 36-50 años con 834 y en tercer lugar el grupo de edad de 18-22 años con 759 casos. En el grupo de edad de 0 a 17 años predominan sobre todo los casos de violencia sexual con un total de 376 que representa el 82% del total de estos casos en específico.

**Gráfico No. 1.**  
**Casos valorados según Autoridad Solicitante**  
**Instituto de Medicina Legal, Nicaragua, Noviembre 2013.**



Fuente: Departamento de Estadística- Instituto de Medicina Legal

El Gráfico No. 1 refleja que el principal solicitante de los servicios médico-legales del Instituto de Medicina Legal es la Policía Nacional con el 73% del total, luego le continúan las Comisarías de la Mujer y la Niñez con el 15% del total; ambas son adscrita a la unidad policial a nivel nacional, sumando ambas un 88% del total de casos solicitantes de pericias médicos legal realizados en esta institución.

## 2.1 PERITAJES A SOBREVIVIENTES DE VIOLENCIA.

**Cuadro No. 5**  
**Atención por Violencia Interpersonal**  
**Hecho Investigado según Delegaciones Forenses**  
**Instituto de Medicina Legal, Nicaragua, Noviembre 2013.**

Delegaciones Forenses	Violencia Comunitaria	Violencia Intrafamiliar	Violencia Sexual	Lesiones Psíquicas	Acc. Tránsito	Acc. Laboral	Otros Accidentes	Estado de Salud	Negligencia Médica	Edad Biológica	Sin lesión	Sin Datos	Total	Porcentaje
Managua	488	230	100	406	137	9	5	183	0	17	0	12	1587	33
Matagalpa	113	20	49	35	32	1	1	74	0	3	0	0	328	7
León	94	49	38	40	41	1	1	62	0	1	0	0	327	7
Masaya	125	45	17	0	24	0	1	52	0	2	0	0	266	5
Estelí	68	20	17	66	17	0	1	55	0	0	1	0	245	5
Granada	104	29	28	0	26	0	0	17	0	4	0	0	208	4
Jinotega	52	14	18	24	16	1	0	27	0	4	0	0	156	3
Diriamba	85	42	7	0	12	0	1	7	0	1	0	0	155	3
Rivas	53	27	15	0	24	0	1	33	0	0	0	0	153	3
Chinandega	16	10	26	51	7	0	0	25	0	1	0	0	136	3
Tipitapa	51	19	12	0	6	0	0	43	0	2	0	0	133	3
Boaco	33	22	18	21	10	0	0	20	0	2	0	0	126	3
Jinotepe	44	18	7	36	14	0	0	3	0	3	0	0	125	3
Puerto Cabezas	61	28	15	0	5	0	0	11	0	1	0	0	121	2
Juigalpa	30	12	12	22	12	0	0	16	0	2	0	0	106	2
Ocotral	33	6	10	3	13	0	0	40	0	0	0	0	105	2
C. Sandino	50	20	9	0	6	0	0	11	0	0	0	0	96	2
Masatepe	53	15	8	0	2	0	0	3	0	0	0	0	81	2
Somoto	33	9	4	7	5	0	0	7	0	0	0	0	65	1
Las Minas	17	10	9	0	3	0	0	10	0	2	0	0	51	1
El Viejo	23	11	6	0	7	0	0	2	0	0	0	0	49	1
Acoyapa	5	8	5	14	8	0	0	2	0	6	1	0	49	1
San Carlos	24	9	7	0	3	0	0	4	0	1	0	0	48	1
Bluefields	19	8	9	0	3	0	0	1	0	0	0	0	40	1
El Rama	17	6	8	0	1	0	0	3	0	3	0	0	38	1
Nueva Guinea	12	6	3	0	6	0	0	7	0	0	0	0	34	1
San Rafael del Sur	13	6	2	0	0	0	1	1	0	0	0	0	23	0
<b>NICARAGUA</b>	<b>1716</b>	<b>699</b>	<b>459</b>	<b>725</b>	<b>440</b>	<b>12</b>	<b>12</b>	<b>719</b>	<b>0</b>	<b>55</b>	<b>2</b>	<b>12</b>	<b>4851</b>	<b>100</b>

Fuente: Departamento de Estadística- Instituto de Medicina Legal

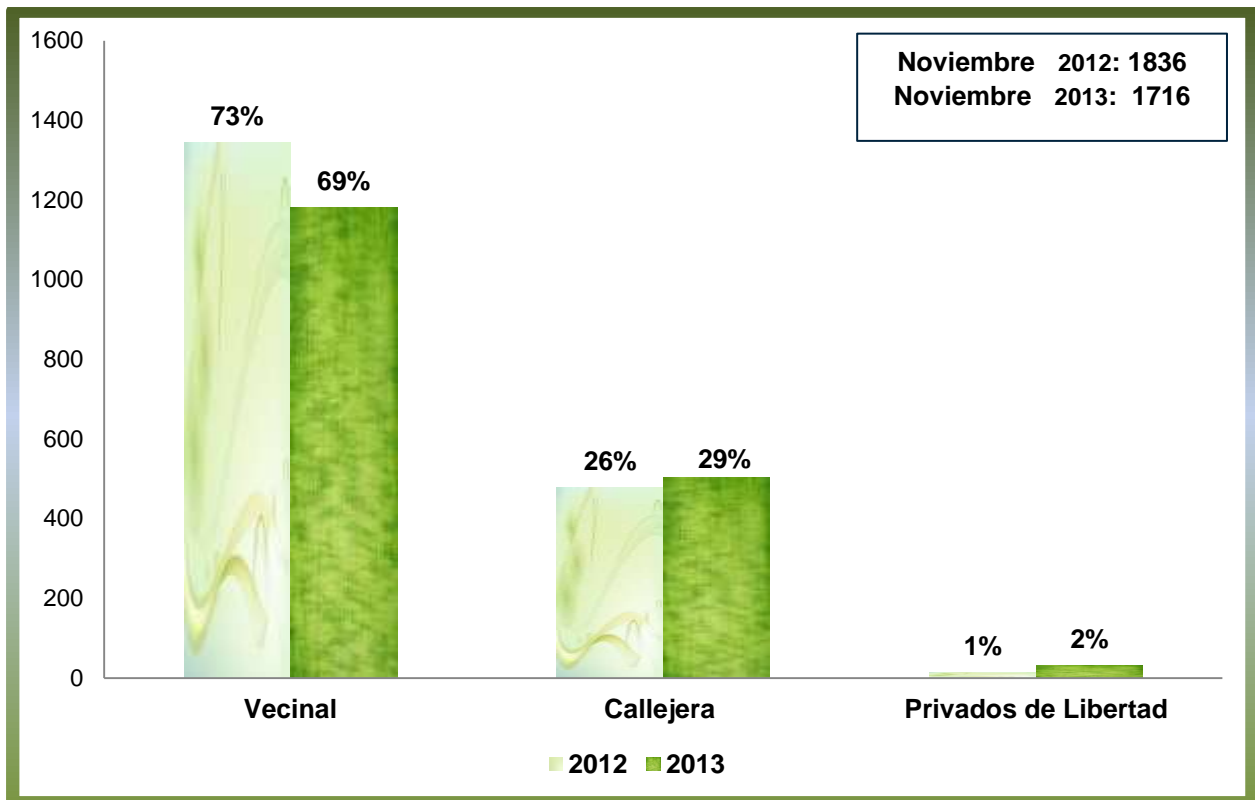


El cuadro No. 5 refleja los peritajes forenses realizados en personas vivas en Noviembre del 2013, donde la sede Managua ocupa el primer lugar en hechos investigados con relación sobre todo a lesiones interpersonales, con 1,587 casos con un porcentaje de 33%, segundo lugar las delegaciones de Matagalpa y León con 328 y 327 para 7%, en las delegaciones de Masaya y Estelí se registraron 266 y 245 casos respectivamente para 5% del total. Las delegaciones, que menos pericias reportaron fueron; El Rama 38, Nueva Guinea 34 y San Rafael del Sur 23 casos respectivamente.

En cuanto a los accidentes en general de manera específica se presentaron un total de 464 casos, de ellos el primer lugar lo ocupan los accidentes de tránsito con 440 peritajes, otros accidentes con 12 y los accidentes laborales con 12 casos. Los primeros lugares en accidentes de tránsito tenemos a la sede Managua con 137, León 41 y Matagalpa con 32 peritajes. La delegación de San Rafael del Sur no reporto ningún caso de accidente de tránsito durante el mes de Noviembre del 2013.

## 2.2 PERITAJES POR VIOLENCIA COMUNITARIA.

**Gráfico No. 2**  
**Atención por Violencia Comunitaria**  
**Instituto de Medicina Legal, Nicaragua**  
**Noviembre 2012-2013.**



Fuente: Departamento de Estadística- Instituto de Medicina Legal.

La violencia comunitaria registró un total de 1,716 peritajes durante el mes de Noviembre, equivalente a 57 casos por día; de este total el 69% fue por violencia vecinal, el 29% por violencia callejera y el 2% se presentaron en personas evaluadas privadas de libertad. Se observa un importante descenso global, con menos 120 peritajes durante el mes de Noviembre del 2013 (1,716), con relación a Noviembre del 2012 (1,836). (Gráfico No.2).

**Cuadro No. 6**  
**Atención por Violencia Comunitaria por Delegaciones Forenses**  
**Instituto de Medicina Legal, Nicaragua, Noviembre 2013.**

Delegaciones Forenses	Violencia Comunitaria			
	Callejera	Vecinal	Privados de Libertad	Total
Managua	131	357	0	488
Masaya	17	108	0	125
Matagalpa	17	93	3	113
Granada	49	50	5	104
León	40	50	4	94
Diriamba	21	63	1	85
Estelí	18	45	5	68
Puerto Cabezas	34	27	0	61
Masatepe	3	50	0	53
Rivas	11	39	3	53
Jinotega	18	34	0	52
Tipitapa	19	32	0	51
C. Sandino	21	29	0	50
Jinotepe	18	24	2	44
Boaco	3	28	2	33
Somoto	11	22	0	33
Ocotal	10	23	0	33
Juigalpa	19	9	2	30
San Carlos	4	19	1	24
El Viejo	3	20	0	23
Bluefields	15	3	1	19
El Rama	8	7	2	17
Las Minas	3	14	0	17
Chinandega	2	13	1	16
San Rafael del Sur	0	13	0	13
Nueva Guinea	4	8	0	12
Acoyapa	3	2	0	5
<b>NICARAGUA</b>	<b>502</b>	<b>1182</b>	<b>32</b>	<b>1716</b>

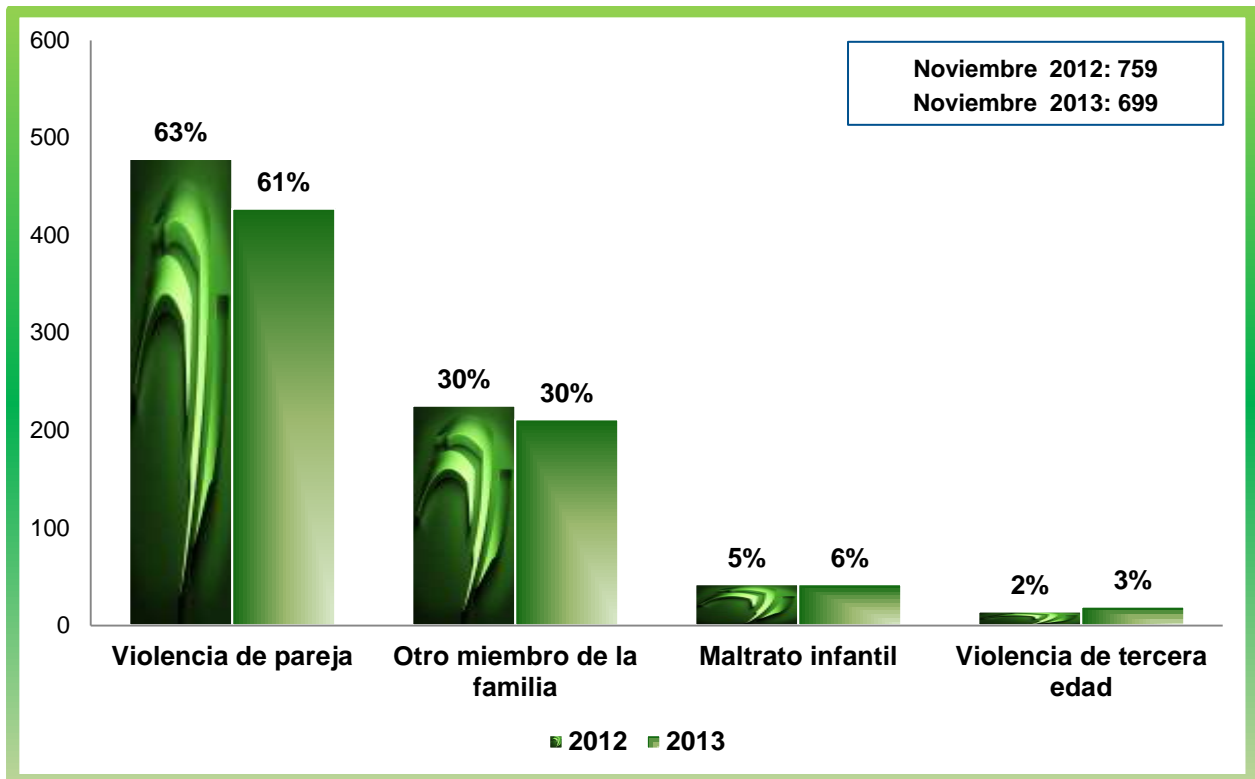
Fuente: Departamento de Estadísticas- Instituto de Medicina Legal.

El cuadro No. 6 nos muestra el total de peritajes realizados en violencia comunitaria con un total de 1,716 en Noviembre del 2013. La sede Managua es donde se realizó el mayor número de peritajes con 488 casos, le continúan las delegaciones de Masaya con 125 y Matagalpa con

113 peritajes. Las delegaciones que menos peritajes reportaron fueron; San Rafael del Sur con 13, Nueva Guinea con 12 y Acoyapa con 5 casos respectivamente.

## 2.3 PERITAJES POR VIOLENCIA INTRAFAMILIAR.

**Gráfico No. 3**  
**Atención por Violencia Intrafamiliar**  
**Instituto de Medicina Legal, Nicaragua**  
**Noviembre 2012-2013.**



Fuente: Departamento de Estadística- Instituto de Medicina Legal.

Durante el mes de Noviembre del 2013, a nivel nacional se registraron un total de 699 peritajes por violencia intrafamiliar, lo cual equivale a 23 casos por día. El 61% de las pericias médico legales efectuadas fue por violencia de pareja, el 30% se debió a violencia por otro miembro de la familia, 6% por violencia a infantil y el 3% por maltrato a personas de la tercera edad.

De manera general se observa un importante descenso en Noviembre del 2013 en 60 pericias menos al totalizar 699 en el 2013, con relación al 2012 que fueron 759 en el mismo periodo. (Gráfica No. 3)

**Cuadro No. 7**  
**Atención de Violencia Intrafamiliar por Delegaciones Forenses**  
**Instituto de Medicina Legal, Nicaragua, Noviembre 2013.**

Delegaciones Forenses	Peritajes por Violencia Intrafamiliar					
	Por Otro Miembro de la Familia	De Pareja	Infantil	Tercera Edad	Totales	Porcentaje
Managua	74	129	19	8	230	33
León	22	23	4	0	49	7
Masaya	3	37	5	0	45	6
Diriamba	16	23	1	2	42	6
Granada	11	17	1	0	29	4
Puerto Cabezas	5	19	3	1	28	4
Rivas	10	15	2	0	27	4
Boaco	11	9	1	1	22	3
C. Sandino	8	12	0	0	20	3
Matagalpa	4	15	0	1	20	3
Estelí	3	15	2	0	20	3
Tipitapa	0	19	0	0	19	3
Jinotepe	7	11	0	0	18	3
Masatepe	1	14	0	0	15	2
Jinotega	2	10	0	2	14	2
Juigalpa	1	10	1	0	12	2
El Viejo	7	4	0	0	11	2
Chinandega	2	6	1	1	10	1
Las Minas	2	6	1	1	10	1
San Carlos	1	7	1	0	9	1
Somoto	3	6	0	0	9	1
Acoyapa	6	2	0	0	8	1
Bluefields	5	3	0	0	8	1
San Rafael del Sur	2	2	0	2	6	1
Nueva Guinea	4	2	0	0	6	1
El Rama	0	6	0	0	6	1
Ocotal	1	5	0	0	6	1
<b>NICARAGUA</b>	<b>211</b>	<b>427</b>	<b>42</b>	<b>19</b>	<b>699</b>	<b>100%</b>

Fuente: Departamento de Estadística- Instituto de Medicina Legal

El mayor número de peritajes por violencia intrafamiliar se realizó en la Sede Managua, con 230 casos, le continúan la delegación de León con 49 y Masaya con 45. Las delegaciones de San Rafael del Sur, Nueva Guinea, El Rama y Ocotal ocuparon los últimos lugares con 6 casos cada una respectivamente, durante el mes que se evalúa. (Cuadro No 7).

## 2.4 PERITAJES POR VIOLENCIA SEXUAL.

**Cuadro No. 8**  
**Atención por Violencia Sexual por Delegaciones Forenses**  
**Instituto de Medicina Legal, Nicaragua, Noviembre 2013.**

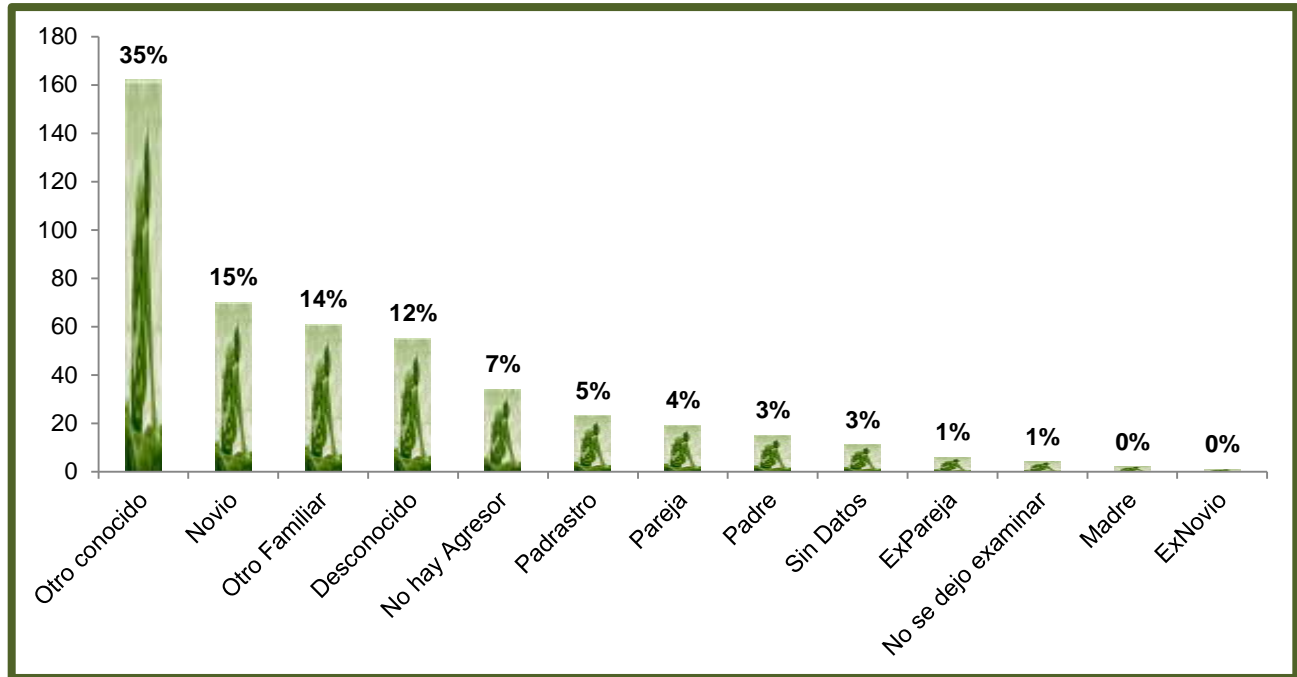
Delegaciones Forenses	Peritajes	Delegaciones Forenses	Peritajes
Managua	100	C. Sandino	9
Matagalpa	49	Las Minas	9
León	38	Bluefields	9
Granada	28	Masatepe	8
Chinandega	26	El Rama	8
Boaco	18	Jinotepe	7
Jinotega	18	Diriamba	7
Masaya	17	San Carlos	7
Estelí	17	El Viejo	6
Rivas	15	Acoyapa	5
Puerto Cabezas	15	Somoto	4
Tipitapa	12	Nueva Guinea	3
Juigalpa	12	San Rafael del Sur	2
Ocotal	10		
<b>Nicaragua 459</b>			

*Fuente: Departamento de Estadística- Instituto de Medicina Legal.*

El Cuadro No.8 muestra que a nivel nacional, en Noviembre del 2013, se registraron 459 pericias médico legales de violencia sexual, lo que corresponde a 15 casos por día.

Las delegaciones que más pericias realizaron en este contexto fueron la sede Managua con 100 casos, le continúa la delegación de Matagalpa con 49 y León con 38 casos. Las delegaciones que menos casos reportaron fueron; Somoto con 4, Nueva Guinea con 3 y San Rafael del Sur con 2 casos respectivamente.

**Gráfico No. 4**  
**Atención por Violencia Sexual por Tipo de Agresor Referido**  
**Instituto de Medicina Legal, Nicaragua, Noviembre 2013.**



Fuente: Departamento de Estadística- Instituto de Medicina Legal.

El Gráfico No.4 demuestra que en el 35% de los casos el agresor es conocido; en otro orden, se pueden observar que el 21% de los agresores fue la pareja (novio, ex pareja etc.) y el 22% pertenece a miembros de la familia. El 12% del total analizado fue por agresor desconocido.

## 2.5 PERITAJES POR VIOLENCIA PSÍQUICA.

**Cuadro No. 9**  
**Atención por Lesiones Psíquicas**  
**Instituto de Medicina Legal, Nicaragua**  
**Noviembre 2012- 2013.**

Total de peritajes para valorar Daño Psíquico		
Delegaciones Forenses	2012	2013
Managua	445	406
Estelí	35	66
Chinandega	35	51
León	0	40
Jinotepe	17	36
Matagalpa	34	35
Jinotega	51	24
Juigalpa	21	22
Boaco	14	21
Acoyapa	16	14
Somoto	0	7
Ocotal	12	3
Granada	21	0
Puerto Cabezas	30	0
Bluefields	21	0
<b>NICARAGUA</b>	<b>752</b>	<b>725</b>

Fuente: Departamento de Estadística- Instituto de Medicina Legal.

Los peritajes por lesiones psíquicas registraron un total de 725 durante el mes de Noviembre del 2013, de los cuales el 56% pertenecen a la delegación de la sede Managua, en segundo lugar la delegación de Estelí con 9.1% y Chinandega con 7% del total. Con relación a Noviembre del 2012 se observa un leve descenso de 27 casos menos (3.6%), registrados en Noviembre del 2013(Cuadro No.9).

**Cuadro No. 10**  
**Atención por Violencia Psíquica**  
**Tipo de Hecho Investigado según Sexo**  
**Instituto de Medicina Legal, Managua, Nicaragua, Noviembre 2013.**

Peritajes daño psíquico según sexo de la persona evaluada				
Hecho Investigado	Masculino	Femenino	Totales	Porcentaje
Violencia Intrafamiliar	31	223	<b>254</b>	67.9
Violencia Sexual	7	34	<b>41</b>	11.0
Violencia Comunitaria	11	28	<b>39</b>	10.4
Otros Accidentes	9	6	<b>15</b>	4.0
Bajo Custodia	10	1	<b>11</b>	2.9
Estado de Salud	0	10	<b>10</b>	2.7
Accidente Laboral	1	3	<b>4</b>	1.1
<b>TOTALES</b>	<b>69</b>	<b>305</b>	<b>374</b>	<b>100</b>

*Fuente: Departamento de Estadística- Instituto de Medicina Legal.*

Al hacer los análisis de daño psíquico presente, se observa en el Cuadro No. 10 en el año 2013 se observó que en su mayoría (69%), corresponden a casos de violencia intrafamiliar y sexual. Principalmente se observa en personas del sexo femenino, con una relación 4:1. (Cuadro No. 10)



## 2.6 PERITAJES A PERSONAS PRIVADAS DE LIBERTAD

**Cuadro No. 11**  
**Atención a Personas Privadas de Libertad por Delegaciones Forenses**  
**Instituto de Medicina Legal, Nicaragua, Noviembre 2013.**

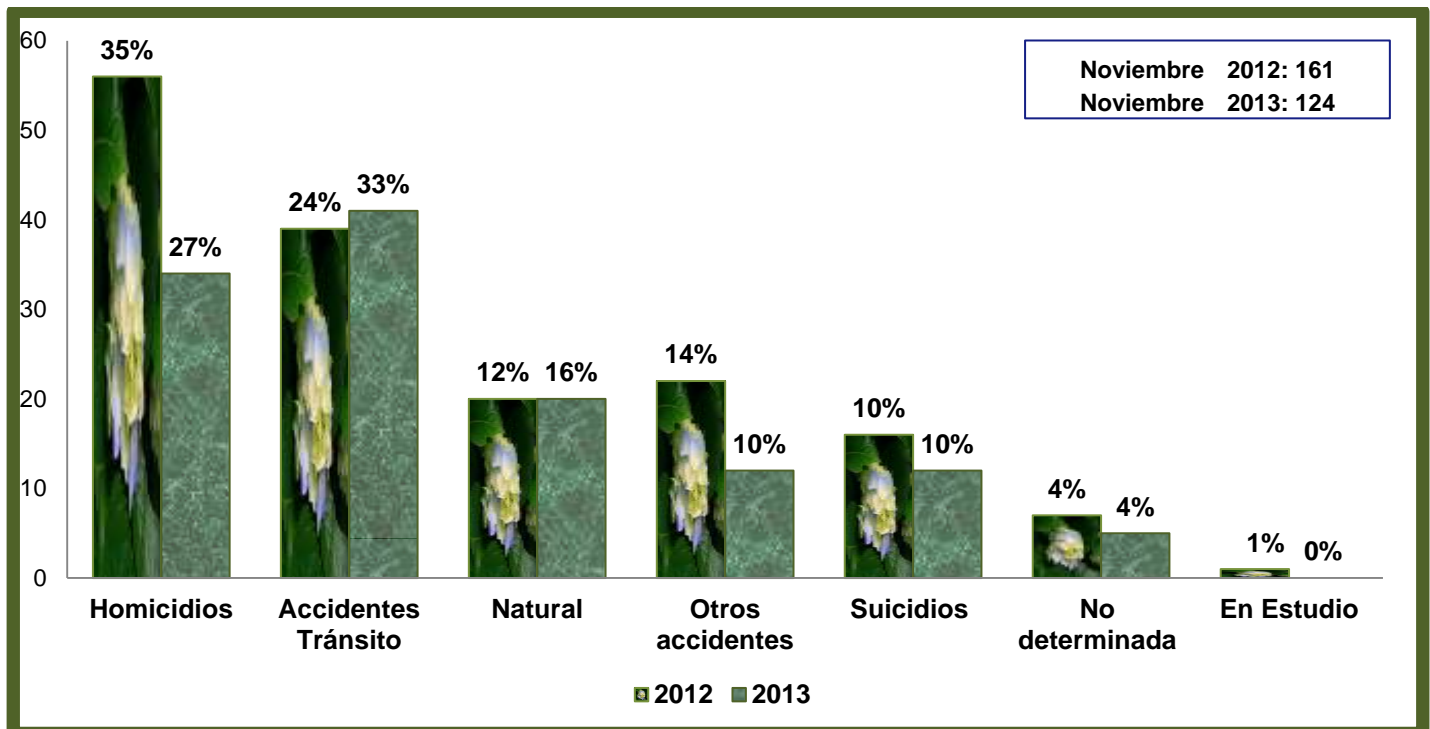
Delegaciones Forenses	Estado de Salud	Lesionados	Edad Biológica	Total
Managua	183	0	17	200
Matagalpa	74	3	3	80
León	62	4	1	67
Estelí	55	5	0	60
Masaya	52	0	2	54
Tipitapa	43	0	2	45
Ocotal	40	0	0	40
Rivas	33	3	0	36
Jinotega	27	0	4	31
Chinandega	25	1	1	27
Granada	17	5	4	26
Boaco	20	2	2	24
Juigalpa	16	2	2	20
Puerto Cabezas	11	0	1	12
Las Minas	10	0	2	12
C. Sandino	11	0	0	11
Diriamba	7	1	1	9
Jinotepe	3	2	3	8
El Rama	3	2	3	8
Acoyapa	2	0	6	8
Nueva Guinea	7	0	0	7
Somoto	7	0	0	7
San Carlos	4	1	1	6
Masatepe	3	0	0	3
El Viejo	2	0	0	2
Bluefields	1	1	0	2
San Rafael del Sur	1	0	0	1
<b>NICARAGUA</b>	<b>719</b>	<b>32</b>	<b>55</b>	<b>806</b>

Fuente: Departamento de Estadística- Instituto de Medicina Legal.

En el mes de Noviembre del 2013 se evaluaron a 806 personas privadas de libertad a nivel nacional. El 89% de peritajes fue para determinar el estado de salud, el 7% fue para determinar la edad biológica y el 4% fue valorar las lesiones en estas personas. Las delegaciones que más reportaron estos peritajes fueron sede Managua, Matagalpa y León principalmente. (Cuadro No. 11)

### 3. PERITAJES MEDICO-LEGALES A PERSONAS FALLECIDAS.

**Gráfico No. 5**  
**Total de Casos por Manera de Muerte**  
**Instituto de Medicina Legal, Nicaragua**  
**Noviembre 2012 – 2013.**



Fuente: Departamento de Estadística- Instituto de Medicina Legal.

En el mes de Noviembre del 2013 se registraron 124 valoraciones postmortem; el 33% (41 casos) fue por accidentes de tránsito. El 27% (34) correspondió a homicidios y el 16% (20) fueron por muerte natural. En un 4% de casos no se logró determinar la manera de la muerte al momento de emitir el dictamen. El número de casos en Noviembre del 2013 se disminuyó en 37 casos con relación al mismo período en el año 2012 (161), observado principalmente en lo relativo a muertes por homicidios. (Gráfico No.5)

**Cuadro No. 12**  
**Casos por Delegaciones según Manera de Muerte**  
**Instituto de Medicina Legal, Nicaragua, Noviembre 2013.**

Delegaciones Forenses	Homicidio	Suicidio	Accidentes		No Determinada	Natural	Total
			Tránsito	Otros			
Managua	11	2	11	4	3	6	37
Matagalpa	4	0	4	0	1	4	13
León	0	3	3	0	0	1	7
Estelí	2	0	5	0	0	0	7
Granada	0	1	3	1	0	1	6
Jinotega	1	0	1	2	0	2	6
Rivas	3	0	2	0	0	0	5
Juigalpa	1	0	1	0	0	3	5
Boaco	1	1	2	1	0	0	5
El Viejo	0	0	1	1	0	2	4
El Rama	0	1	1	1	0	1	4
Puerto Cabezas	0	2	2	0	0	0	4
Bluefields	3	1	0	0	0	0	4
Diriamba	1	1	0	1	0	0	3
Masaya	0	0	2	0	0	0	2
San Carlos	1	0	0	0	1	0	2
Nueva Guinea	2	0	0	0	0	0	2
Acoyapa	1	0	0	1	0	0	2
Las Minas	2	0	0	0	0	0	2
Masatepe	0	0	1	0	0	0	1
Jinotepe	0	0	1	0	0	0	1
Somoto	1	0	0	0	0	0	1
Ocotal	0	0	1	0	0	0	1
<b>NICARAGUA</b>	<b>34</b>	<b>12</b>	<b>41</b>	<b>12</b>	<b>5</b>	<b>20</b>	<b>124</b>

Fuente: Departamento de Estadística- Instituto de Medicina Legal.

El número de fallecidos en Noviembre del 2013 se presentó en su mayoría en la sede Managua con 37 pericias, luego le continuo la delegación de Matagalpa con 13 y León con 7 del total. La delegación de Masatepe, Jinotepe, Somoto y Ocotal solo presentaron 1 caso reportado de fallecido respectivamente. (Cuadro No. 12).

**Cuadro No. 13**  
**Casos por Grupos de Edad y Sexo según Manera de Muerte**  
**Instituto de Medicina Legal, Nicaragua, Noviembre 2013.**

Manera de muerte por edad y sexo	0-13		14-17		18-22		23-35		36-50		51-59		60 y +		Sin Datos		Total	
	M	F	M	F	M	F	M	F	M	M	M	F	M	F	M	F	M	F
Accidentes de Tránsito	1	1	1	0	4	0	11	4	5	3	1	1	7	2	0	0	30	11
Homicidio	0	0	2	0	5	0	14	0	7	1	2	1	2	0	0	0	32	2
Natural	1	2	0	0	0	0	4	1	6	1	1	0	3	1	0	0	15	5
Suicidio	0	0	1	1	2	1	4	0	1	0	0	0	2	0	0	0	10	2
Otros accidentes	1	0	2	0	1	0	1	0	3	0	1	0	1	0	1	0	11	0
No determinada	0	0	0	0	0	1	0	1	1	0	1	0	0	0	0	0	2	2
Accidentes Laborales	0	0	0	0	1	0	0	0	0	0	0	0	0	0	0	0	1	0
<b>SUB TOTALES</b>	<b>3</b>	<b>3</b>	<b>6</b>	<b>1</b>	<b>13</b>	<b>2</b>	<b>34</b>	<b>6</b>	<b>23</b>	<b>5</b>	<b>6</b>	<b>2</b>	<b>15</b>	<b>3</b>	<b>1</b>	<b>0</b>	<b>101</b>	<b>22</b>
<b>TOTAL</b>	<b>6</b>		<b>7</b>		<b>15</b>		<b>40</b>		<b>28</b>		<b>8</b>		<b>18</b>		<b>1</b>		<b>123</b>	

Fuente: Departamento de Estadística- Instituto de Medicina Legal.

En el Cuadro No.13 nos presenta las maneras de muerte por edad y sexo. Observándose que el 82.1% de los peritajes postmortem se practicaron en personas del sexo masculino y el 17.8% al sexo femenino para una relación Hombres 5:1 Mujeres.

Se registraron 2 femicidios que pertenece a las delegaciones de Managua y Bluefields en los grupos de edad 51-59 años y 35-50 años. Los femicidios representaron el 6% del total de homicidios registrados durante el mes de Noviembre del 2013. Uno de los casos ocurrió por violencia intrafamiliar, perteneciente a Bluefields.

En el cuadro de edad y sexo por manera de muerte se obtuvieron 123 casos, y un caso de osamenta de la delegación de Managua, contabilizando 124 casos para postmortem en este mes correspondiente para el cuadro valorado.

## EXAMENES DE LABORATORIO.

Los exámenes de laboratorio son estudios complementarios que permiten establecer o confirmar las causas de muerte, delitos sexuales, lesiones físicas y presencia de cuerpos o de sustancias extrañas. En muchos casos, los resultados de estos análisis, aportan el elemento probatorio, que permite demostrar o descartar el delito; por ese motivo, los peritos de laboratorio comparecen al juicio oral y público cuando así es requerido, adquiriendo dicho examen el nivel de un verdadero peritaje. Además, en el laboratorio de toxicología se realizan análisis para identificar y cuantificar drogas de abuso, aportando la prueba que las autoridades necesitan para combatir el tráfico de drogas. Actualmente se realiza genética forense para las pruebas de paternidad o parentesco y para el esclarecimiento de crímenes, ya sea confirmando o ya sea descartando un determinado vínculo entre la víctima y su presunto victimario.

Durante el mes Noviembre del 2013 se realizaron 264 análisis, la mayoría de radiología. Con relación a Noviembre del 2012, hubo un descenso con 177 análisis menos. (Cuadro No. 14)

**Cuadro No. 14**  
**Tipos de Análisis según Área Solicitante**  
**Instituto de Medicina Legal, Nicaragua**  
**Noviembre 2012-2013.**

Laboratorio	Estudios Solicitados				Totales	
	Clínica Forense		Patología Forense		2012	2013
	2012	2013	2012	2013		
Histopatología	0	0	17	15	17	15
Radiología	178	223	19	13	197	236
Toxicología	0	0	0	0	0	0
Serología	51	0	3	0	54	0
Genética	104	0	0	0	104	0
<b>Totales</b>	<b>333</b>	<b>223</b>	<b>39</b>	<b>28</b>	<b>372</b>	<b>251</b>

Fuente: Departamento de Estadísticas- Instituto de Medicina Legal

El Cuadro No. 14 revela que el 88.8% de los exámenes de laboratorio fue solicitado por el área de clínicas forenses y correspondieron principalmente a estudios de radiología. El 11% del total fue solicitado por el servicio de patología forense y la mayoría fueron estudios de histopatología.

## 5. CONCLUSIONES

- Los peritajes médico legales a personas vivas, realizados con el objetivo de evaluar lesiones, estado de salud y edad biológica, representó el 93% del total de peritajes realizados por el Instituto de Medicina Legal, durante el mes de Noviembre del 2013. El 2% son peritajes a fallecidos y el 5% corresponde a análisis de laboratorio. En total se practicaron 5,226 peritajes médico-legales; 4,851 a personas vivas, 124 a fallecidos y 251 fueron análisis de laboratorio.
- La sede Managua es donde se presenta la mayor demanda de los servicios médico-legales en personas vivas, por violencia interpersonal con 1,587 peritajes para un 33% del total que fueron 4,851 durante el mes que se evalúa. Le continúan las delegaciones de, Matagalpa, León, Masaya y Estelí con 328, 327, 266, y 245 peritajes para 7% en las dos primeras y 5% en las dos últimas del total.
- En la atención por violencia accidental se incluyen los accidentes de tránsito, laboral y otros, registraron un total de 464 peritajes. Destacándose las lesiones por accidentes de tránsito con 440 casos. En lo que respecta a delegaciones que atienden mayor número de caso de accidentes de tránsito, la sede Managua ocupa el primer puesto con 137, León 41 y Matagalpa con 32 peritajes.

- Entre las personas afectadas por lesiones continúan predominando los hombres con el 50.1% del total. En cuanto a edades se observan más en el grupo de 23-35 años, 36-50 años y 18-22 años. Se observa predominio de mujeres en casos de violencia intrafamiliar, psíquicas y sexual; y de menores (0-17) en los casos de violencia sexual principalmente.
- Las lesiones físicas por violencia comunitaria, fueron la principal causa de peritajes médico legales, en Noviembre del 2013 con 1,716 pericias. La sede Managua y las delegaciones de Masaya y Matagalpa son las que registran mayor número de peritajes. En cuanto a los que alcanzaron menor número fueron las delegaciones de San Rafael del Sur, Nueva Guinea y Acoyapa principalmente.
- Los peritajes a personas privadas de libertad para determinar el estado de salud, evaluar lesiones físicas y determinar la edad biológica ocupan el segundo lugar. Se realizaron 806 peritajes en Noviembre del 2013.
- Las evaluaciones psíquicas representaron el tercer lugar con 725 peritajes a nivel nacional. La sede Managua, Estelí y Chinandega son las delegaciones que más pericias realizaron. De ellos se destacó que el 68% provenía de la violencia intrafamiliar y el 41% de la violencia sexual.
- La violencia intrafamiliar registro un total de 699 peritajes médico-legales a nivel nacional, durante el mes de Noviembre del 2013. La sede Managua y las delegaciones de León y Masaya presentan el mayor número de datos en esta entidad. Las delegaciones de San Rafael del Sur, Nueva Guinea, El Rama y Ocotol reportaron menos casos a nivel nacional.
- La violencia sexual reporto un total de 459 pericias durante el mes de Noviembre del 2013. Los peritajes por esta causa obtuvieron mayor demanda en la sede Managua, delegación de Matagalpa y León. El 35% del total fue reportado que el agresor es conocido. El 22% de los agresores fueron miembros de la familia y el 21% fue la pareja/ expareja de la víctima.
- El registro de los peritajes postmortem por muertes violentas, durante el mes de Noviembre del 2013 fueron 124. Del total el 33% fueron accidentes de tránsito y el 27% fueron por homicidios.
- La sede Managua presentó el mayor número de fallecidos, seguida de Matagalpa y León.
- Se registraron 2 femicidios que pertenece a las delegaciones de Managua y Bluefields en los grupos de edad 51-59 años y 35-50 años. Los femicidios representaron el 6% del total de homicidios registrados durante el mes de Noviembre del 2013. Uno de los casos ocurrió por violencia intrafamiliar, perteneciente a Bluefields.

- Los análisis de laboratorio experimentaron un descenso con 121 análisis menos (251) en el 2013, con relación a Noviembre del 2012 (372).