

INSTITUTO DE MEDICINA LEGAL

Dirección de Desarrollo Institucional
Departamento de Estadísticas

BOLETIN ESTADISTICO MENSUAL

AÑO 7

VOLUMEN 80



Poder Judicial
 Corte Suprema de Justicia



Agosto 2014

Director General	Dr. Zacarías Duarte Castellón
Subdirector General	Dr. Julio Espinoza Castro
Dirección de Delegaciones Forenses	Dra. Ernestina Cuadra Rocha
Dirección de Desarrollo Institucional	Dra. Verónica Acevedo Pastora
Dirección de Clínicas Managua	Dr. Humberto Pulido Castro
Departamento de Estadísticas	Dr. Eddy López Ing. Gloria Osorno López Lic. Modesta Fargas Sánchez Sra. Ángela Fuentes
Revisión Técnica y Edición	Dra. Verónica Acevedo P.
Generación de Datos	Peritos Forenses IML

Índice

1. PERITAJES MEDICO-LEGALES NICARAGUA.....	4
2. PERITAJES MEDICO LEGALES A PERSONAS VIVAS.....	4
2.1 PERITAJES A SOBREVIVIENTES DE VIOLENCIA.....	8
2.2 PERITAJES POR VIOLENCIA COMUNITARIA.....	9
2.3 PERITAJES POR VIOLENCIA INTRAFAMILIAR.....	11
2.4 PERITAJES POR VIOLENCIA SEXUAL.....	13
2.5 PERITAJES POR VIOLENCIA PSÍQUICA.....	15
2.6 PERITAJES A PERSONAS PRIVADAS DE LIBERTAD.....	16
3. PERITAJES MEDICO-LEGALES A PERSONAS FALLECIDAS.....	18
EXAMENES DE LABORATORIO.....	21

1. PERITAJES MEDICO-LEGALES NICARAGUA.

Durante el mes de Agosto del año 2014 se registraron un total de 4,451 peritajes médico-legales, observándose un descenso de 2,166 peritajes en relación a Agosto del 2013 (Cuadro No. 1), el descenso se observa en todos los tipos de peritajes realizados. Se efectuaron 4,079 peritajes en personas vivas, con una relación de atención de 1 persona fallecida por cada 26 personas vivas.

Cuadro No. 1
Peritajes Médico-Legales Totales
Instituto de Medicina Legal, Nicaragua
Agosto 2013- 2014.

Peritajes	No. de Casos		Porcentaje	
	2013	2014	2013	2014
A Personas Vivas	5999	4079	91%	92%
A Fallecidos	152	154	2%	3%
Análisis de Laboratorio	466	218	7%	5%
TOTALES	6617	4451	100%	100%

Fuente: Departamento de Estadística- Instituto de Medicina Legal.

2. PERITAJES MEDICO LEGALES A PERSONAS VIVAS.

Durante el mes de Agosto del año 2014 se efectuaron 4,079 peritajes médicos- legales a personas vivas. El 68% de las personas evaluadas fue para determinar lesiones físicas, el 16% para los estados de salud, el 14% para valorar lesiones psíquicas, y el 1% para establecer la edad biológica.

El número de personas valoradas por violencia comunitaria representa la mayor cifra de casos evaluados con el 36% del total. Le continúo las evaluaciones del estado de salud con 645 para el 16%, seguido por lesiones psíquicas con 588 para el 14% del total analizado. La variación porcentual fue de 32% del total de los peritajes con la diferencia de 1920 casos menos en números absolutos, con relación a Agosto del 2013.

Cuadro No. 2
Peritajes Médico-Legales a Personas Vivas
Instituto de Medicina Legal, Nicaragua
Agosto 2013-2014

Hecho Investigado	No. Casos		Variación	
	2013	2014	Diferencia	Porcentaje
Violencia Comunitaria	2047	1434	-613	-29.9
Estado de Salud	928	645	-283	-30.5
Lesiones Psíquicas	1090	588	-502	-46.1
Violencia Intrafamiliar	809	551	-258	-31.9
Violencia Sexual	546	429	-117	-21.4
Accidente de Tránsito	462	352	-110	-23.8
Edad Biológica	57	51	-6	-10.5
Otros Accidentes	25	22	-3	-12
Accidente Laboral	17	5	-12	-70.6
Sin Lesiones	6	2	-4	0
Sin Datos	12	0	-12	1
TOTALES	5999	4079	-1920	-32

Fuente: Departamento de Estadística- Instituto de Medicina Legal.

El Cuadro No.3 nos muestra que en los peritajes médico legales el sexo que mayor predominio obtuvo fue el sexo masculino con el 51% y el sexo femenino con 49%. Para el sexo masculino el mayor número de peritajes es en violencia comunitaria, estado de salud, accidentes de tránsito y lesiones psíquicas. En lo que respecta a peritajes realizados a personas del sexo femenino predomina violencia comunitaria, violencia intrafamiliar, lesiones psíquicas y violencia sexual.

Cuadro No. 3
Peritajes Médico-Legales según Género
Instituto de Medicina Legal, Nicaragua, Agosto 2014

Hecho Investigado	Masculino		Femenino		Resultado de estudios	
	Nº	Porcentaje	Nº	Porcentaje	Total General	Porcentaje
Violencia Comunitaria	929	64.8	505	35.2	1434	35%
Estado de Salud	543	84.2	102	15.8	645	16%
Lesiones Psíquicas	148	25.2	440	74.8	588	14%
Violencia Intrafamiliar	102	18.5	449	81.5	551	14%
Violencia Sexual	58	13.5	371	86.5	429	11%
Accidentes de Tránsito	254	72.2	98	27.8	352	9%
Edad Biológica	29	56.9	22	43.1	51	1%
Otros accidentes	10	45.5	12	54.5	22	1%
Accidentes Laborales	4	80	1	20	5	0%
Sin Lesiones	2	100	0	0	2	0%
TOTALES	2079	51	2000	49	4079	100%

Fuente: Departamento de Estadística- Instituto de Medicina Legal.

En el Cuadro No. 4, se presenta el número de peritajes médico legales por grupos de edad y tipo de violencia. En esta condición, se observa que el grupo de 23-35 años de edad ocupa el primer lugar con 1,448 peritajes, para un 35%, en segundo lugar está el grupo de 36-50 años con 697 casos para un 17% y en tercer lugar el grupo de 18-22 años con 576 casos para 14% del total evaluado.

En el grupo de edades entre 0-17 años predominan los peritajes sobre violencia sexual con un 83% de total. En el grupo de 23-35 años predominaron los casos por violencia comunitaria, estados de salud, violencia intrafamiliar y lesiones psíquicas en orden descendente.

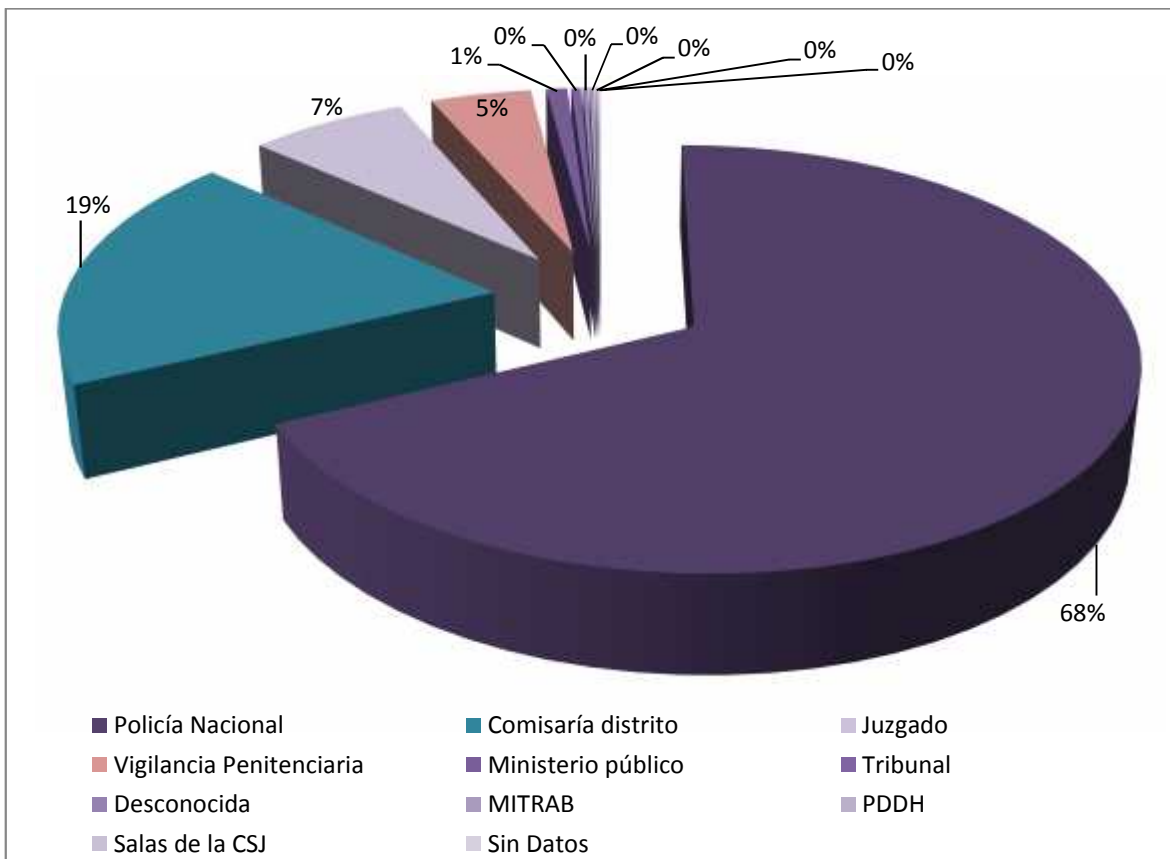
Cuadro No. 4
Peritajes Médico-Legales según Grupos de Edad
Instituto de Medicina Legal, Nicaragua, Agosto 2014

Hecho Investigado	Grupo de edad en las personas evaluadas									Total General
	0-13	14-17	18-22	23-35	36-50	51-59	60 a más	SD	Desc	
Violencia Comunitaria	65	150	266	584	253	67	47	2	0	1434
Estado de Salud	2	45	73	265	140	46	40	34	0	645
Lesiones Psíquicas	84	77	65	183	111	40	28	0	0	588
Violencia Intrafamiliar	44	44	79	246	105	15	18	0	0	551
Violencia Sexual	223	133	39	24	6	3	1	0	0	429
Accidentes de Tránsito	31	25	43	134	76	24	17	1	1	352
Edad Biológica	13	27	9	0	0	0	1	1	0	51
Otros Accidentes	5	1	2	7	6	1	0	0	0	22
Accidentes Laborales	0	0	0	5	0	0	0	0	0	5
Sin Lesiones	0	1	0	0	0	0	0	1	0	2
TOTALES	467	503	576	1448	697	196	152	39	1	4079

Fuente: Departamento de Estadística- Instituto de Medicina Legal.

El Gráfico No. 1 refleja que el principal solicitante de los servicios médico legales del Instituto de Medicina Legal es la Policía Nacional, con el 87% del total de casos; de estos el 19% corresponde a la Comisaria de la Mujer y la Niñez y en segundo lugar encontramos al Ministerio Público con el 7%.

Gráfico No. 1.
Peritajes Médico-Legales según Autoridad Solicitante
Instituto de Medicina Legal, Nicaragua, Agosto 2014



Fuente: Departamento de Estadística- Instituto de Medicina Legal

El Cuadro No. 5 refleja los peritajes forenses realizados a personas vivas durante el mes de agosto del año 2014, observándose que la Sede Managua ocupa el primer lugar en hechos relacionados con lesiones interpersonales con 1,215 casos, con un porcentaje de 30%, en segundo lugar la delegación de León con 309 con 8%, luego Masaya con 301 casos con 7%, Las delegaciones que menos pericias reportaron fueron: Acoyapa con 40, San Rafael del Sur con 37 y Bluefields con 16 peritajes.

En cuanto a los accidentes en general se presentaron un total de 379, de ellos el primer lugar lo ocupan los accidentes de tránsito con 352 peritajes para 13 casos por día y un caso por hora; le continúan otros accidentes con 22 casos y los accidentes laborales registrando 5 casos. La delegación forense que reportó mayor número de accidentes de tránsito fue la sede Managua con 104, León con 30 casos y Rivas con 26 casos, del total de accidentes de tránsitos acontecidos.

2.1 PERITAJES A SOBREVIVIENTES DE VIOLENCIA.

Cuadro No. 5
Peritajes Médico-Legales por Violencia Interpersonal
Sede y Delegaciones Forenses
Instituto de Medicina Legal, Nicaragua, Agosto 2014.

Delegaciones Forenses	Violencia Comunitaria	Violencia Intrafamiliar	Violencia Sexual	Lesiones Psíquicas	Accidentes			Estado de Salud	Negligencia Médica	Edad Biológica	Sin lesión	Sin Datos	Total	Porcentaje
					Tránsito	Laboral	Otros							
Managua	319	178	83	295	104	0	6	225	0	5	0	0	1215	30%
León	77	32	38	61	30	0	0	66	0	5	0	0	309	8%
Masaya	143	36	38	0	19	1	0	59	0	5	0	0	301	7%
Matagalpa	73	23	28	33	20	0	0	28	0	4	0	0	209	5%
Granada	98	31	20	0	18	0	3	16	0	0	1	0	187	5%
Chinandega	23	13	22	92	5	0	0	5	0	0	0	0	160	4%
Estelí	64	19	14	0	5	0	2	46	0	1	0	0	151	4%
Boaco	42	20	17	24	18	1	0	26	0	1	0	0	149	4%
Rivas	57	22	21	0	26	1	3	12	0	3	1	0	146	4%
Diriamba	75	34	4	0	8	0	0	12	0	2	0	0	135	3%
Juigalpa	44	9	18	16	18	0	2	17	0	2	0	0	126	3%
Jinotepe	66	26	10	0	16	0	0	2	0	4	0	0	124	3%
C. Sandino	64	22	16	0	7	0	1	11	0	2	0	0	123	3%
Tipitapa	44	6	11	0	6	0	0	31	0	11	0	0	109	3%
Jinotega	20	3	4	31	10	0	2	12	0	1	0	0	83	2%
Masatepe	56	15	6	0	1	0	0	3	0	1	0	0	82	2%
Somoto	28	4	6	6	7	0	0	13	0	0	0	0	64	2%
Las Minas	17	6	19	0	3	0	1	10	0	3	0	0	59	1%
Ocotal	13	5	2	14	7	0	1	16	0	0	0	0	58	1%
San Carlos	19	1	12	16	3	1	0	1	0	1	0	0	54	1%
Nueva Guinea	17	10	10	0	5	0	0	8	0	0	0	0	50	1%
El Viejo	27	13	6	0	3	0	0	0	0	0	0	0	49	1%
El Rama	14	5	6	0	4	0	0	14	0	0	0	0	43	1%
Acoyapa	15	4	11	0	3	0	1	6	0	0	0	0	40	1%
San Rafael del Sur	17	11	2	0	5	1	0	1	0	0	0	0	37	1%
Bluefields	2	3	5	0	1	0	0	5	0	0	0	0	16	0%
NICARAGUA	1434	551	429	588	352	5	22	645	0	51	2	0	4079	100%

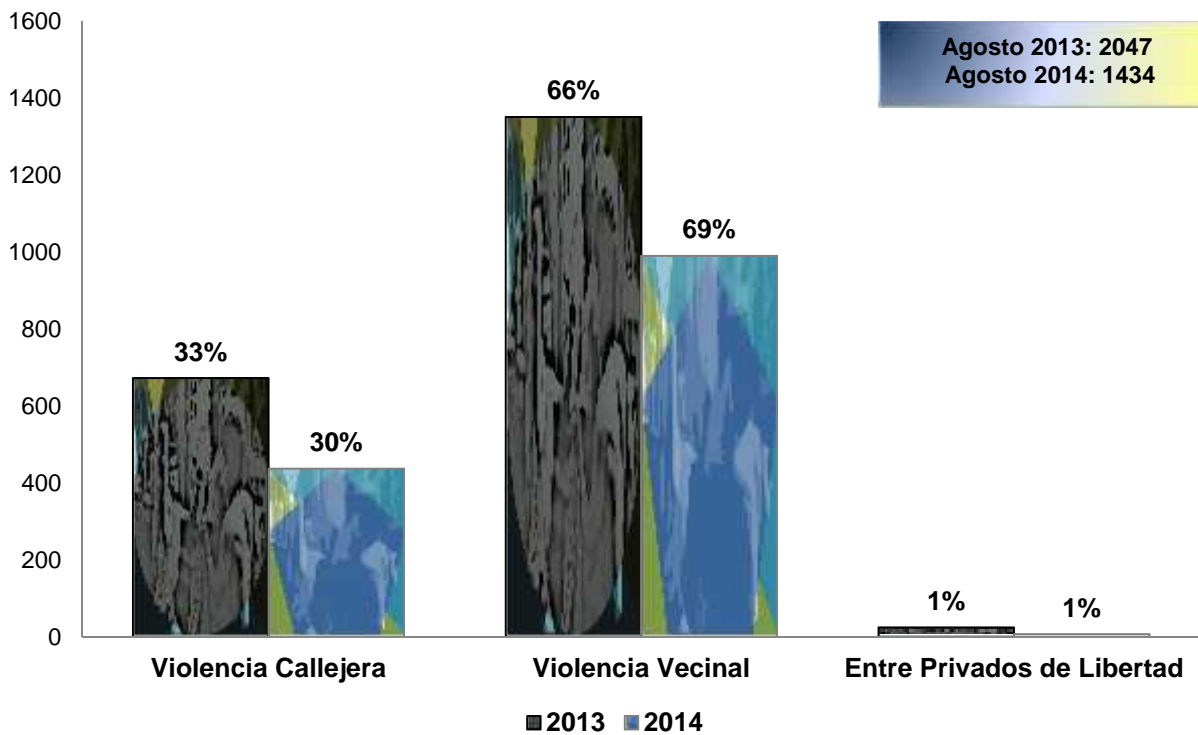
Fuente: Departamento de Estadística- Instituto de Medicina Legal

En el mes de Agosto del 2014 se reportaron un total de 1,434 peritajes médico-legales por violencia comunitaria, equivalente a 48 casos por día y 2 casos por hora. Se observa un descenso de 613 peritajes con respecto a agosto del 2013 que se reportaron 2047 casos.

Del total evaluado en agosto del 2014, el 69% correspondieron a violencia vecinal, 30% por violencia callejera y 1% se efectuaron en personas privadas de libertad. (Gráfico No.2).

2.2 PERITAJES POR VIOLENCIA COMUNITARIA.

Gráfico No. 2
Peritajes Médico-Legales por Violencia Comunitaria
Instituto de Medicina Legal, Nicaragua
Agosto 2014.



Fuente: Departamento de Estadística- Instituto de Medicina Legal.

La Sede Managua es donde se realizó el mayor número de peritajes con 319, le continúan las delegaciones de Masaya con 143, Granada con 98, León con 77 y Diriamba con 75 peritajes. Las delegaciones que menos peritajes reportaron fueron El Rama con 14, Ocotal con 13 y Bluefields con 2 casos.

Cuadro No. 6
Peritajes Médico-Legales por Violencia Comunitaria.
Sede y Delegaciones Forenses
Instituto de Medicina Legal, Nicaragua, Agosto 2014.

Delegaciones Forenses	Violencia Comunitaria		Entre Privados de Libertad	Total
	Callejera	Vecinal		
Managua	106	213	0	319
Masaya	3	140	0	143
Granada	73	23	2	98
León	30	46	1	77
Diriamba	30	45	0	75
Matagalpa	16	57	0	73
Jinotepe	29	37	0	66
C. Sandino	22	41	1	64
Estelí	8	56	0	64
Rivas	9	48	0	57
Masatepe	0	56	0	56
Tipitapa	6	38	0	44
Juigalpa	35	9	0	44
Boaco	7	33	2	42
Somoto	14	14	0	28
El Viejo	2	25	0	27
Chinandega	8	15	0	23
Jinotega	7	13	0	20
San Carlos	5	14	0	19
San Rafael del Sur	2	15	0	17
Nueva Guinea	4	12	1	17
Las Minas	6	11	0	17
Acoyapa	4	11	0	15
El Rama	5	9	0	14
Ocotal	5	8	0	13
Bluefields	1	1	0	2
NICARAGUA	437	990	7	1434

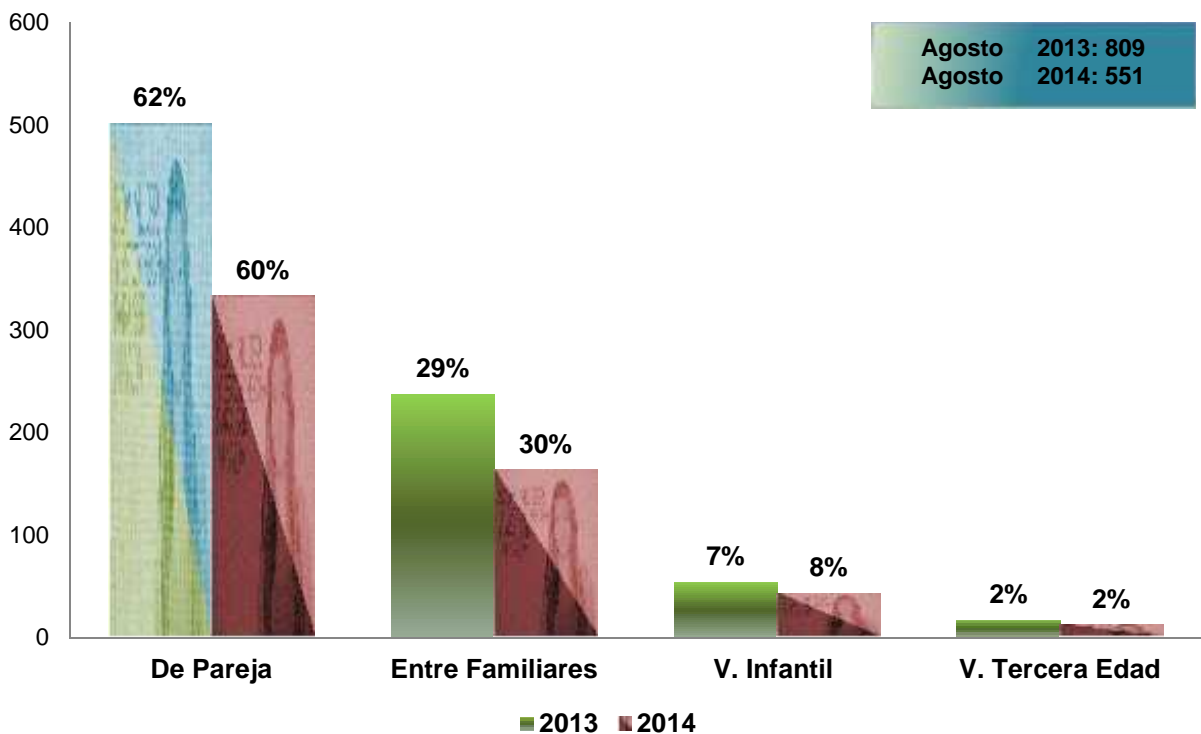
Fuente: Departamento de Estadísticas- Instituto de Medicina Legal.

2.3 PERITAJES POR VIOLENCIA INTRAFAMILIAR.

El Gráfico No.3 muestra que en el mes de Agosto del 2014, a nivel nacional se registraron un total de 551 peritajes por violencia intrafamiliar, lo cual equivale a 18 casos por día y un caso por hora. El 60% de las pericias médico legales fue por violencia de pareja, el 30% se debió a violencia por otro miembro de la familia, 8% por violencia infantil y el 2% por maltrato a personas de la tercera edad.

De manera general se observa un descenso en Agosto del 2014 de 258 pericias menos, con relación al 2013 que fueron 809 en el mismo periodo.

Gráfico No. 3
Violencia Intrafamiliar
Instituto de Medicina Legal, Nicaragua
Agosto 2013-2014.



Fuente: Departamento de Estadística- Instituto de Medicina Legal.

El mayor número de peritajes por violencia intrafamiliar se realizó en la Sede Managua, con 178, le continuaron la delegación de Masaya con 36, Diriamba con 34 y León con 32 casos. Las delegaciones de Jinotega, Bluefields reportaron 3 casos cada una y San Carlos un peritaje médico legal. (Cuadro No 7).

Cuadro No. 7
Violencia Intrafamiliar
Sede y Delegaciones Forenses
Instituto de Medicina Legal, Nicaragua, Agosto 2014.

Delegaciones Forenses	Peritajes por Violencia Intrafamiliar				Total	Porcentaje
	Entre Familiares	De Pareja	Infantil	Tercera Edad		
Managua	49	111	15	3	178	32%
Masaya	5	28	3	0	36	7%
Diriamba	11	19	3	1	34	6%
León	14	18	0	0	32	6%
Granada	9	17	3	2	31	6%
Jinotepe	14	11	1	0	26	5%
Matagalpa	3	15	5	0	23	4%
C. Sandino	8	12	2	0	22	4%
Rivas	8	10	2	2	22	4%
Boaco	7	12	1	0	20	4%
Estelí	10	6	2	1	19	3%
Masatepe	3	11	0	1	15	3%
Chinandega	6	5	2	0	13	2%
El Viejo	6	7	0	0	13	2%
San Rafael del Sur	1	8	1	1	11	2%
Nueva Guinea	1	8	1	0	10	2%
Juigalpa	2	7	0	0	9	2%
Tipitapa	1	5	0	0	6	1%
Las Minas	1	5	0	0	6	1%
El Rama	3	2	0	0	5	1%
Ocotal	1	2	1	1	5	1%
Acoyapa	0	4	0	0	4	1%
Somoto	0	3	1	0	4	1%
Jinotega	0	3	0	0	3	1%
Bluefields	0	3	0	0	3	1%
San Carlos	0	1	0	0	1	0%
NICARAGUA	163	333	43	12	551	100%

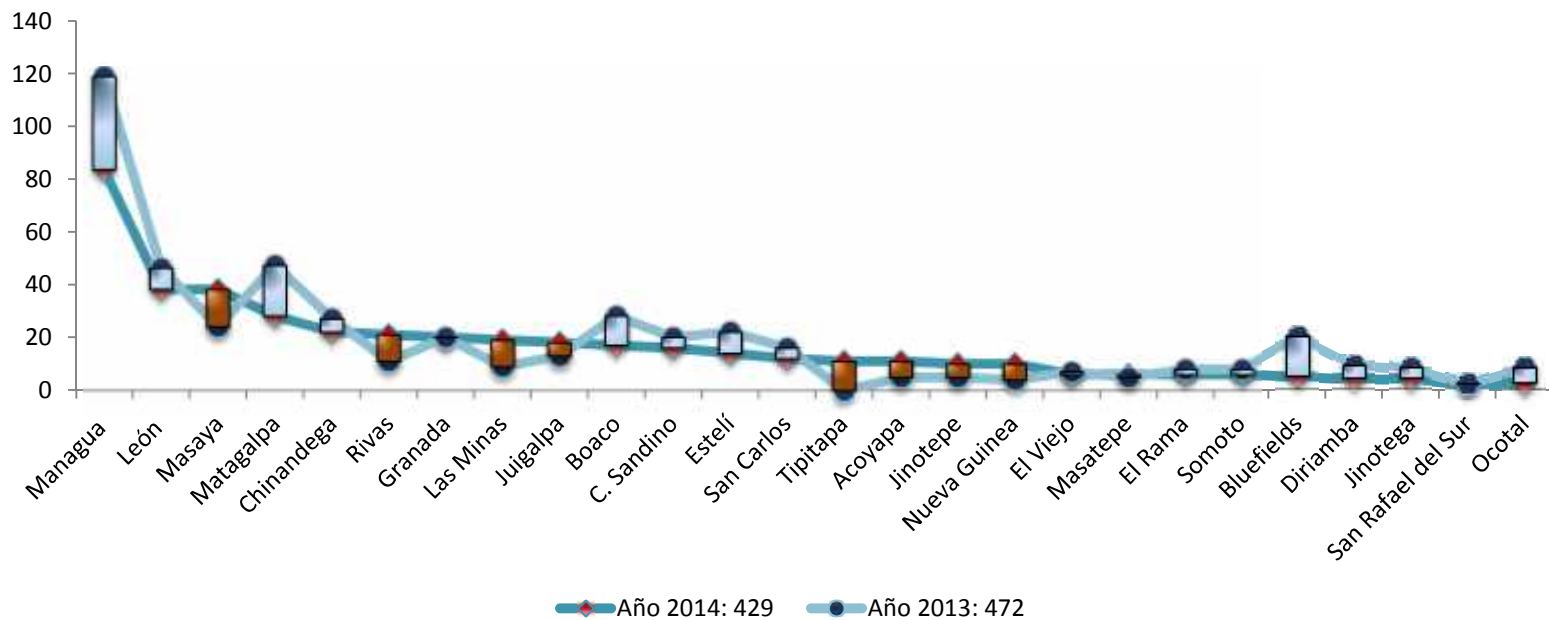
Fuente: Departamento de Estadística- Instituto de Medicina Legal

2.4 PERITAJES POR VIOLENCIA SEXUAL.

El Grafico No.4 muestra que a nivel nacional, en el mes de Agosto del 2014, se realizaron 429 pericias médico legales en la investigación de la violencia sexual, lo que corresponde a 14 casos por día y un caso por hora.

Las delegaciones que más pericias realizaron en este contexto fueron la sede Managua con 83 casos le continúa la delegación de León con 38, Masaya con 38 y Matagalpa con 28 casos, Se observó descenso de casos en delegaciones Matagalpa, Bluefields y Boaco de manera importante; y se observa un incremento de casos Masaya, Las Minas, Rivas y Tipitapa. Las delegaciones que menos casos reportaron en el 2014 fueron Diriamba y Jinotega 4 casos cada uno y San Rafael del Sur y Ocotol con 2 casos.

Grafico No. 4
Peritajes Médico-Legales por Violencia Sexual
Sede y Delegaciones Forenses
Instituto de Medicina Legal, Nicaragua, Agosto 2014.

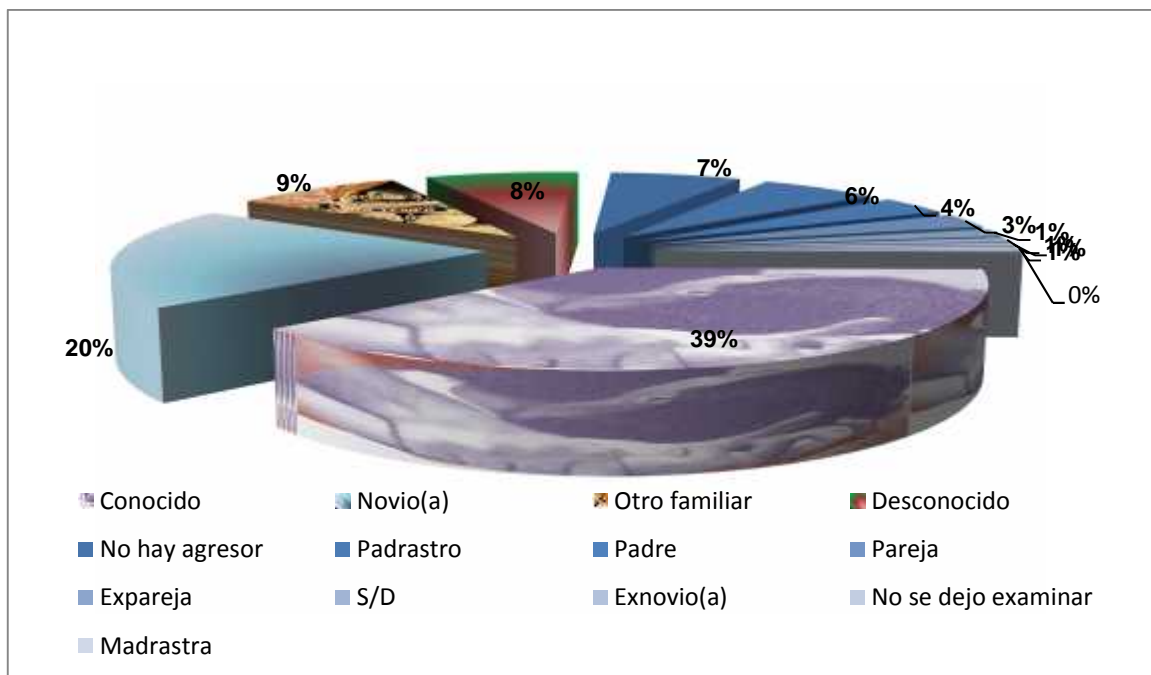


Fuente: Departamento de Estadística- Instituto de Medicina Legal.

En el Gráfico No.5 se observa los diferentes tipos de agresores por violencia sexual. Se destacan los que son conocidos, novios, otro familiar de la persona afectada. El 83% es lesionado por una persona cercana a la víctima. Un 8% son personas desconocidas.

Gráfico No. 5

**Atención por Violencia Sexual por Tipo de Agresor Referido
Instituto de Medicina Legal, Nicaragua, Agosto 2014.**



Fuente: Departamento de Estadística- Instituto de Medicina Legal.

2.5 PERITAJES POR VIOLENCIA PSÍQUICA.

El total de peritajes en la investigación de la violencia psíquica fue de 588 durante el mes de Agosto del 2014, realizando 20 peritajes por día y un caso por hora. De los cuales el 50% pertenece a la delegación de la sede Managua con 295 pericias. En segundo lugar la delegación de Chinandega con 92 peritajes y León con 61 casos. Con relación al mes de agosto del año 2013 se observa un notorio descenso de 502 casos registrados en el 2014, (Cuadro No.8).

Cuadro No. 8
Peritajes Médico-Legales por Violencia Psíquica
Instituto de Medicina Legal, Nicaragua
Agosto 2013-2014.

Total de peritajes para valorar Daño Psíquico		
Delegaciones Forenses	2013	2014
Managua	671	295
Chinandega	50	92
León	61	61
Matagalpa	43	33
Jinotega	36	31
Boaco	33	24
Juigalpa	11	16
San Carlos	0	16
Ocotal	0	14
Somoto	0	6
Jinotepe	40	0
Granada	38	0
Acoyapa	11	0
Estelí	67	0
Bilwi	0	0
Bluefields	29	0
NICARAGUA	1090	588

Fuente: Departamento de Estadística- Instituto de Medicina Legal.

Los peritajes en la investigación de la violencia psíquica y el sexo se puede observar que el número de peritajes es mayor en la violencia intrafamiliar con 55% y violencia sexual con 20 %. El sexo que predominó fue el femenino con 194 casos, con una relación 3:1 con el género masculino, y en el año pasado tuvieron una relación de 5:1 en sexo femenino: masculino (Cuadro No. 9)

Cuadro No. 9
Peritajes Médico-Legales por Violencia Psíquica donde se determinó daño psíquico
según Género
Instituto de Medicina Legal, Managua, Nicaragua, Agosto 2013-2014.

Hecho Investigado	Peritajes daño psíquico según sexo de la persona evaluada							
	2014		Totales	Porcentaje	2013		Totales	Porcentaje
	Femenino	Masculino			Femenino	Masculino		
Violencia Intrafamiliar	123	17	140	55%	200	13	213	83%
Violencia Sexual	42	8	50	20%	61	8	69	27%
Violencia Comunitaria	24	6	30	12%	30	6	36	14%
Bajo Custodia	1	18	19	7%	1	26	27	11%
Sin Datos	1	2	3	1%	9	1	10	4%
Otros Accidentes	3	1	4	2%	4	2	6	2%
Estado de Salud	0	9	9	4%	0	1	1	0%
Accidente Laboral	0	1	1	0%	2	0	2	1%
NICARAGUA	194	62	256	100%	307	57	364	142%

Fuente: Departamento de Estadística- Instituto de Medicina Legal.

2.6 PERITAJES A PERSONAS PRIVADAS DE LIBERTAD

Durante el mes de Agosto del 2014 se valoraron a 703 personas privadas de libertad a nivel nacional. El 92% de peritajes fue para determinar el estado de salud, el 7% la edad biológica y el 1% lesiones físicas. La sede Managua realizó 230 casos (33%), seguido de León con 72 casos y Masaya con 64 casos; las delegaciones con menos casos reportados son Masatepe, San Carlos y San Rafael del Sur, con 4,2 y 1 casos respectivamente. (Cuadro No. 10)

Cuadro No. 10
Peritajes Médico-Legales a Personas Privadas de Libertad, Sede y Delegaciones
Forenses. Instituto de Medicina Legal, Nicaragua, Agosto 2014.

Delegaciones Forenses	Estado de Salud	Lesionados	Edad Biológica	Total
Managua	225	0	5	230
León	66	1	5	72
Masaya	59	0	5	64
Estelí	46	0	1	47
Tipitapa	31	0	11	42
Matagalpa	28	0	4	32
Boaco	26	2	1	29
Juigalpa	17	0	2	19
Granada	16	2	0	18
Ocotal	16	0	0	16
Rivas	12	0	3	15
C. Sandino	11	1	2	14
Diriamba	12	0	2	14
El Rama	14	0	0	14
Jinotega	12	0	1	13
Somoto	13	0	0	13
Las Minas	10	0	3	13
Nueva Guinea	8	1	0	9
Jinotepe	2	0	4	6
Acoyapa	6	0	0	6
Chinandega	5	0	0	5
Bluefields	5	0	0	5
Masatepe	3	0	1	4
San Carlos	1	0	1	2
San Rafael del Sur	1	0	0	1
NICARAGUA	645	7	51	703

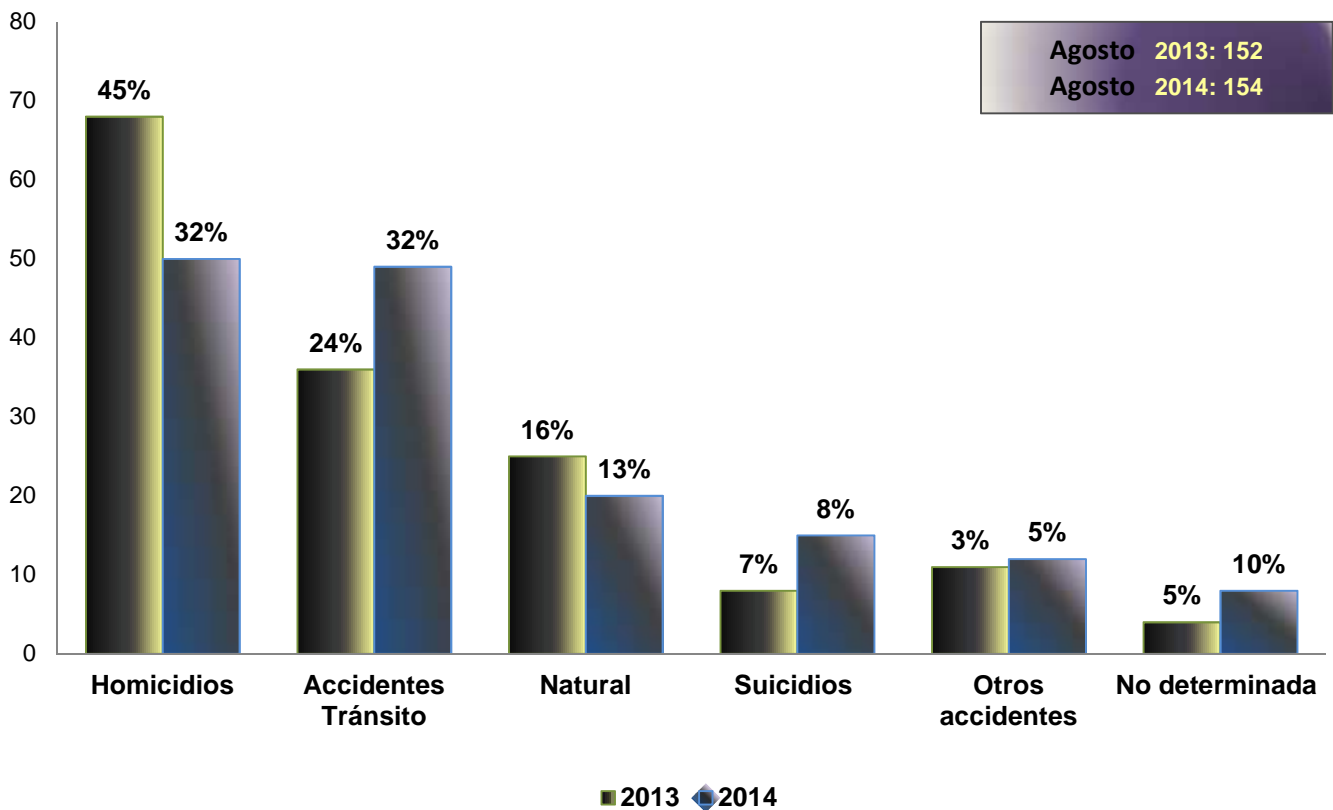
Fuente: Departamento de Estadística- Instituto de Medicina Legal.

3. PERITAJES MEDICO-LEGALES A PERSONAS FALLECIDAS.

En el mes de Agosto del 2014 se registraron estudios postmortem; el 32% (50 casos) fue por homicidios. El 32% (49) correspondió a accidente de tránsito y el 13% (20) fueron causas naturales.

Los homicidios disminuyeron en 13%, los accidentes de tránsito aumentaron en 8% y la muerte natural disminuyó en 3% en relación al año 2013. El número de casos reportados durante el mes de agosto del año 2014(154) aumentó con relación al mismo periodo en el año 2013 (152), de acuerdo a lo reportado. (Gráfico No.6)

Gráfico No. 6
Total de Casos por Manera de Muerte
Instituto de Medicina Legal, Nicaragua
Agosto 2013 – 2014.



Fuente: Departamento de Estadística- Instituto de Medicina Legal.

El mayor número de fallecidos en el mes de agosto del año 2014 fue reportado por la sede Managua con 50 casos, le continuó la delegación de Matagalpa con 14 casos, Las minas con 12 casos, y León y Boaco con 9 casos cada uno. Las delegaciones de Masatepe, Somoto y Ocotal reportaron 01 caso cada una del total de casos evaluados. (Cuadro No.11).

Cuadro No. 11
Peritajes Médico-Legales según Manera de Muerte
Sede y Delegaciones
Instituto de Medicina Legal, Nicaragua, Agosto 2014.

Delegaciones Forenses	Peritajes según Manera de Muerte						Total
	Homicidio	Suicidio	Accidente		No Determinada	Natural	
			Tránsito	Otros			
Managua	17	3	19	3	4	4	50
Matagalpa	9	0	3	0	0	2	14
Las Minas	8	0	2	2	0	0	12
León	2	1	0	3	0	3	9
Boaco	1	1	4	1	0	2	9
Rivas	1	0	3	0	2	2	8
Masaya	0	2	4	0	0	1	7
Chinandega	2	1	2	0	1	0	6
El Viejo	1	1	3	0	0	0	5
Juigalpa	1	1	2	0	0	1	5
Nueva Guinea	0	0	3	2	0	0	5
Jinotega	2	0	1	0	0	1	4
Granada	1	1	0	0	0	1	3
San Carlos	0	1	1	0	1	0	3
Estelí	0	1	0	0	0	2	3
Jinotepe	1	1	0	0	0	0	2
Diriamba	1	0	1	0	0	0	2
El Rama	2	0	0	0	0	0	2
Acoyapa	0	0	0	1	0	1	2
Masatepe	0	1	0	0	0	0	1
Somoto	0	0	1	0	0	0	1
Ocotal	1	0	0	0	0	0	1
NICARAGUA	50	15	49	12	8	20	154

Fuente: Departamento de Estadística- Instituto de Medicina Legal.

El Cuadro No.12 nos presenta las maneras de muerte por edad y sexo. Observándose que el 86% de los peritajes postmortem se practicaron en personas del sexo masculino y el 14% a personas del sexo femenino, para una relación Hombres 6:1 Mujeres.

Cuadro No. 12
Peritajes Médico-Legales por Grupos de Edad, Género y Manera de Muerte
Instituto de Medicina Legal, Nicaragua, Agosto 2014.

Manera de muerte por edad y sexo	0-13		14-17		18-22		23-35		36-50		51-59		60 y +		Sin Datos		Total	
	M	F	M	F	M	F	M	F	M	F	M	F	M	F	M	F	M	F
Homicidio	0	0	1	0	4	0	22	1	8	1	7	1	4	1	0	0	46	4
Accidentes de Tránsito	3	1	4	0	10	0	11	3	8	0	3	1	3	1	1	0	43	6
Natural	0	0	0	0	0	0	0	1	7	3	4	0	4	1	0	0	15	5
Suicidio	0	2	0	0	4	0	5	0	1	0	2	0	1	0	0	0	13	2
Otros accidentes	2	1	0	0	1	0	3	0	3	0	0	0	1	1	0	0	10	2
No determinada	1	1	0	0	2	2	0	0	1	0	0	0	1	0	0	0	5	3
SUB TOTALES	6	5	5	0	21	2	41	5	28	4	16	2	14	4	1	0	132	22
TOTAL	11	5	23	46	32	18	18	1	154									

Fuente: Departamento de Estadística- Instituto de Medicina Legal.

Se contabilizan 04 homicidios en el sexo femenino, los cuales pertenecen a las delegaciones, distribuidos de la siguiente manera: León, Matagalpa, Las Minas y Managua con 01 caso cada una. Los grupos de edades afectados son los grupos de edades mayores a 23 años.

La causa de una de las muertes fue por violencia vecinal y dos de origen familiar, en el caso de Managua, se desconoce al agresor.

Las muertes en mujeres representaron el 8% del total de homicidios y el 3% del total de fallecidos.

Cuadro No. 13
Peritajes Médico-Legales postmortem en mujeres según Grupos de Edad y Tipo de violencia Instituto de Medicina Legal, Nicaragua, Agosto 2014.

Delegación	Grupo de edad	Agresor	Tipo de violencia	Total
León	51-59	Otro familiar	Familiar	1
Matagalpa	➤ 60	Conocido	Vecinal	1
Las Minas	36-50	Otro familiar	Familiar	1
Managua	23-35			1
TOTAL				4

Fuente: Departamento de Estadística- Instituto de Medicina Legal.

EXAMENES DE LABORATORIO.

Los exámenes de laboratorio son estudios complementarios que se realizan en los diferentes tipos de peritajes como delito sexuales, lesiones físicas etc. Ayudan a establecer o confirmar las causas de muerte, presencia de cuerpos o de sustancias extrañas.

Durante el mes de Agosto del 2014 se realizaron 218 análisis, de éstos 211 corresponden al área de radiología solicitados en su mayoría por el servicio de clínicas. Con relación a Agosto del 2013, hubo un descenso de 248 análisis menos. (Cuadro No. 14)

Cuadro No. 14
Tipos de Análisis según Área Solicitante
Instituto de Medicina Legal, Nicaragua
Agosto 2013-2014.

Laboratorio	Estudios Solicitados					
	Clínica Forense		Patología Forense		Totales	
	2013	2014	2013	2014	2013	2014
Radiología	217	195	15	16	232	211
Histopatología	0	0	15	7	15	7
Toxicología	9	0	23	0	32	0
Serología	42	0	2	0	44	0
Genética	143	0	0	0	143	0
Totales	411	195	55	23	466	218

Fuente: Departamento de Estadísticas- Instituto de Medicina Legal