



INSTITUTO DE MEDICINA LEGAL

Dirección de Desarrollo Institucional
Departamento de Estadísticas

BOLETIN ESTADISTICO MENSUAL

Poder Judicial
Corte Suprema de Justicia

AÑO 7

VOLUMEN 79



**Julio
2014**

Director General	Dr. Zacarías Duarte Castellón
Subdirector General	Dr. Julio Espinoza Castro
Dirección de Delegaciones Forenses	Dra. Ernestina Cuadra Rocha
Dirección de Desarrollo Institucional	Dra. Verónica Acevedo Pastora
Dirección de Clínicas Managua	Dr. Humberto Pulido Castro
Departamento de Estadísticas	Dr. Eddy López Ing. Gloria Osorno López Lic. Modesta Fargas Sánchez Sr. Ángela Fuentes
Revisión Técnica y Edición	Dra. Verónica Acevedo P.
Generación de Datos	Peritos Forenses IML

Índice

1. PERITAJES MEDICO-LEGALES NICARAGUA.....	4
2. PERITAJES MEDICO LEGALES A PERSONAS VIVAS.....	4
2.1 PERITAJES A SOBREVIVIENTES DE VIOLENCIA.....	7
2.2 PERITAJES POR VIOLENCIA COMUNITARIA.....	9
2.3 PERITAJES POR VIOLENCIA INTRAFAMILIAR.....	11
2.4 PERITAJES POR VIOLENCIA SEXUAL.....	13
2.5 PERITAJES POR VIOLENCIA PSÍQUICA.....	15
2.6 PERITAJES A PERSONAS PRIVADAS DE LIBERTAD.....	16
3. PERITAJES MEDICO-LEGALES A PERSONAS FALLECIDAS.....	17
EXAMENES DE LABORATORIO.....	20

1. PERITAJES MEDICO-LEGALES NICARAGUA.

Durante el mes de Julio del año 2014 se registraron un total de 5,337 peritajes médico-legales, observándose un descenso de 333 casos con relación a Julio del 2013 (Cuadro No. 1). Se realizaron 4,918 peritajes en vivos, con una relación de atención a 1 persona fallecida por cada 32 personas vivas.

Cuadro No. 1
Peritajes Médico-Legales Totales
Instituto de Medicina Legal, Nicaragua
Julio 2013- 2014.

Peritajes	No. de Casos		Porcentaje	
	2013	2014	2013	2014
A Personas Vivas	5332	4918	94%	92%
A Fallecidos	159	153	3%	3%
Análisis de Laboratorio	179	266	3%	5%
TOTALES	5670	5337	100%	100%

Fuente: Departamento de Estadística- Instituto de Medicina Legal.

2. PERITAJES MEDICO LEGALES A PERSONAS VIVAS.

El Cuadro No.2 muestra que en Julio se presentaron 4,918 peritajes médicos- legales a personas vivas. El 70% de las personas evaluadas fue para determinar lesiones físicas, el 13% para evaluar lesiones psíquicas, 16% para evaluar el estado de salud de los usuarios y el 1 % para determinar la edad biológica.

El número de personas valoradas por violencia comunitaria representa la mayor cifra de casos evaluados con el 36% del total. Le continúo las evaluaciones del estado de salud con 765 para el 16%, seguido de las lesiones psíquicas con 644 para el 13% del total analizado. La variación porcentual fue de menos 7.8% del total de los peritajes con la diferencia de 414 casos menos en números absolutos, con relación a Julio del 2013 (5,332).

Cuadro No. 2
Peritajes Médico-Legales a Personas Vivas
Instituto de Medicina Legal, Nicaragua
Julio 2013-2014

Hecho Investigado	No. Casos		Variación	
	2013	2014	Diferencia	Porcentaje
Violencia Comunitaria	1885	1776	-109	-5.8
Estado de Salud	778	765	-13	-1.7
Violencia Intrafamiliar	718	754	36	5
Lesiones Psíquicas	943	644	-299	-31.7
Violencia Sexual	463	474	11	2.4
Accidente de Tránsito	444	422	-22	-5
Edad Biológica	57	55	-2	-3.5
Otros Accidentes	9	19	10	111.1
Accidente Laboral	12	4	-8	-66.7
Sin Datos	16	3	-13	1
Sin Lesiones	3	1	-2	0
Negligencia Médica	2	1	-1	0
Ampliación	2	0	-2	2
TOTALES	5332	4918	-414	-7.8

Fuente: Departamento de Estadística- Instituto de Medicina Legal.

El Cuadro No.3 nos muestra que en los peritajes médico legales el sexo que mayor predominio obtuvo fue el sexo femenino con el 50.5% para 2,482 del total casos en personas vivas; y 49.5% en el sexo masculino para 2,436 casos. En los peritajes practicados a personas del sexo femenino destacan los casos de violencia comunitaria, violencia intrafamiliar, lesiones psíquicas y violencia sexual. En las personas del sexo masculino prevalecen los peritajes por violencia comunitaria, estado de salud, accidentes de tránsito y lesiones psíquicas.

Cuadro No. 3
Peritajes Médico-Legales según Género
Instituto de Medicina Legal, Nicaragua, Julio 2014

Hecho Investigado	Masculino		Femenino		Resultado de estudios	
	Nº	Porcentaje	Nº	Porcentaje	Total General	Porcentaje
Violencia Comunitaria	1098	61.8	678	38.2	1776	36.1
Estado de Salud	658	86	107	14	765	15.6
Violencia Intrafamiliar	124	16.4	630	83.6	754	15.3
Lesiones Psíquicas	153	23.8	491	76.2	644	13.1
Violencia Sexual	48	10.1	426	89.9	474	9.6
Accidentes de Tránsito	302	71.6	120	28.4	422	8.6
Edad Biológica	37	67.3	18	32.7	55	1.1
Otros accidentes	10	52.6	9	47.4	19	0.4
Accidentes Laborales	3	75	1	25	4	0.1
Sin Datos	2	0	1	0	3	0.1
Sin Lesiones	1	100	0	0	1	0
Negligencia Médica	0	0	1	0	1	0
	2436	49.5	2482	50.5	4918	100

Fuente: Departamento de Estadística- Instituto de Medicina Legal.

El Cuadro No. 4, nos deja apreciar que los peritajes médico-legales se realizan en su mayoría a individuos en el rango de 23-35 años de edad en primer lugar con 1,810 casos evaluados para un 37% del total de casos, seguidamente del grupo de 36-50 años con un 16% y en tercer lugar el grupo de 18-22 años con un 15% respectivamente del total de casos realizados. En el grupo de edades entre 0-17 años predominan los peritajes sobre violencia sexual con un 35.5% de total de casos en ese grupo de edad. En el grupo de 23-35 años predominaron los casos por violencia comunitaria, violencia intrafamiliar, estados de salud y lesiones psíquicas.

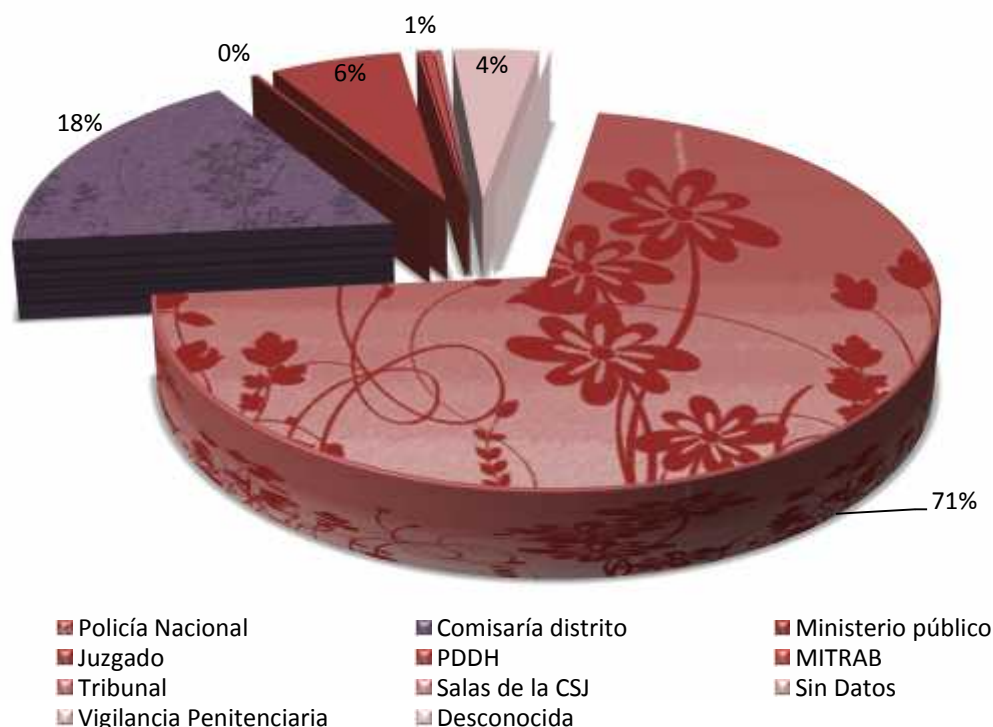
Cuadro No. 4
Peritajes Médico-Legales según Grupos de Edad
Instituto de Medicina Legal, Nicaragua, Julio 2014

Hecho Investigado	Grupo de edad en las personas evaluadas									Total General
	0-13	14-17	18-22	23-35	36-50	51-59	60 a más	SD	Desc	
Violencia Comunitaria	80	187	346	708	326	85	42	2	0	1776
Estado de Salud	4	57	109	333	166	50	35	11	0	765
Violencia Intrafamiliar	65	53	115	345	67	89	19	1	0	754
Lesiones Psíquicas	104	63	73	217	127	31	27	1	1	644
Violencia Sexual	249	154	26	33	10	1	1	0	0	474
Accidentes de Tránsito	45	23	59	164	91	28	11	1	0	422
Edad Biológica	9	35	7	0	0	0	0	4	0	55
Otros Accidentes	4	1	2	5	5	0	2	0	0	19
Accidentes Laborales	0	0	0	4	0	0	0	0	0	4
Sin Datos	0	0	0	0	0	0	0	3	0	3
Sin Lesiones	0	0	1	0	0	0	0	0	0	1
Negligencia Médica	0	0	0	1	0	0	0	0	0	1
Totales	560	573	738	1810	792	284	137	23	1	4918

Fuente: Departamento de Estadística- Instituto de Medicina Legal.

El Gráfico No. 1 refleja que el primordial demandante de los servicios médico-legales del Instituto de Medicina Legal es la Policía Nacional, con el 89% del total de casos; un 18% corresponde a la Comisaría de la Mujer y la Niñez. En segundo lugar encontramos al Ministerio Público con el 6%.

Gráfico No. 1.
Peritajes Médico-Legales según Autoridad Solicitante
Instituto de Medicina Legal, Nicaragua, Julio 2014



Fuente: Departamento de Estadística- Instituto de Medicina Legal

2.1 PERITAJES A SOBREVIVIENTES DE VIOLENCIA.

El Cuadro No. 5 muestra que el primer lugar en los peritajes forenses por violencia interpersonal a personas vivas lo ocupa la sede Managua con 1,709 casos para un 35%, seguida de Chinandega con 340 para 7%, continúan en orden descendente León con 304 para 6%, Matagalpa con 268 para 5% y Estelí con 268 para 5% del total. Las delegaciones que menos pericias reportaron fueron Bluefields con 31, San Rafael del Sur con 30 y Nueva Guinea con 30 peritajes respectivamente.

En cuanto a los accidentes en general se presentaron un total de 445, el primer puesto lo ocupan los accidentes de tránsito con 422 peritajes para 14 casos por día; le continúan otros accidentes con 19 casos y los accidentes laborales registrando 4 casos. La delegación forense con mayores accidentes de tránsito fueron: la sede Managua con 145 a razón de 5 casos por día, le continúa León 35 y en tercer puesto Chinandega que similar a Granada reportaron 29 casos.

Cuadro No. 5
Peritajes Médico-Legales por Violencia Interpersonal
Sede y Delegaciones Forenses
Instituto de Medicina Legal, Nicaragua, Julio 2014.

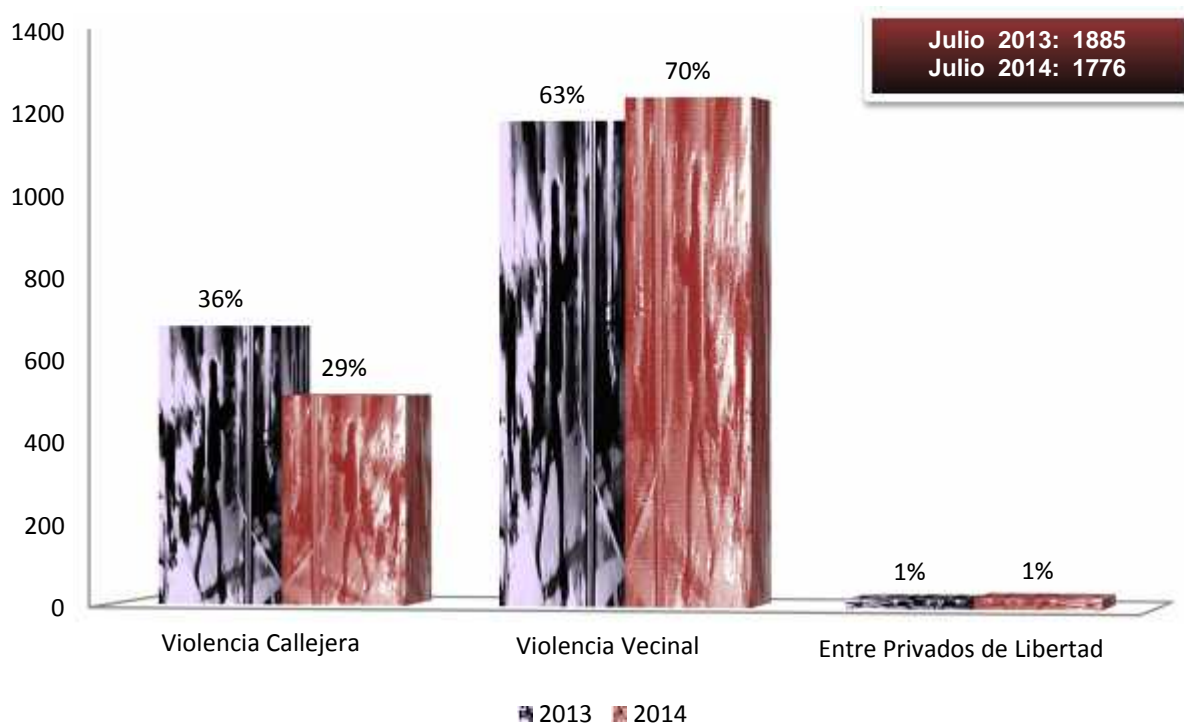
Delegaciones Forenses	Violencia Comunitaria	Violencia Intrafamiliar	Violencia Sexual	Lesiones Psíquicas	ACCIDENTES			Estado de Salud	Negligencia Médica	Edad Biológica	Sin lesión	Sin Datos	Total	Porcentaje
					Tránsito	Laboral	Otros. Acc							
Managua	491	271	123	397	145	1	3	255	0	20	0	3	1709	35
Chinandega	81	48	42	95	29	1	0	44	0	0	0	0	340	7
León	79	47	33	45	35	0	1	63	0	1	0	0	304	6
Matagalpa	111	23	36	0	28	1	1	62	0	6	0	0	268	5
Estelí	94	21	17	73	8	0	2	52	1	0	0	0	268	5
Granada	133	45	22	0	29	0	0	15	0	4	1	0	249	5
Rivas	68	36	24	0	13	0	1	24	0	1	0	0	167	3
Diriamba	83	46	12	0	10	0	1	7	0	3	0	0	162	3
Boaco	51	21	14	34	13	0	1	8	0	0	0	0	142	3
Ocotal	47	11	7	0	10	0	1	51	0	1	0	0	128	3
Ciudad Sandino	67	20	14	0	10	0	1	10	0	1	0	0	123	3
Tipitapa	52	13	12	0	6	0	1	26	0	4	0	0	114	2
Masatepe	59	27	9	0	1	0	0	6	0	0	0	0	102	2
Jinotepe	58	19	3	0	11	0	2	5	0	1	0	0	99	2
Juigalpa	24	10	15	0	15	0	0	17	0	3	0	0	84	2
Jinotega	32	5	9	0	7	0	0	25	0	1	0	0	79	2
Las Minas	19	10	17	0	8	0	1	12	0	6	0	0	73	2
Somoto	28	6	7	0	11	0	0	17	0	0	0	0	69	1
Puerto Cabezas	40	13	2	0	8	0	0	5	0	1	0	0	69	1
San Carlos	25	14	17	0	2	0	0	8	0	2	0	0	68	1
Masaya	26	12	6	0	5	0	0	17	0	0	0	0	66	1
El Viejo	31	14	4	0	6	0	0	3	0	0	0	0	58	1
El Rama	18	6	8	0	0	0	1	16	0	0	0	0	49	1
Acoyapa	17	2	10	0	2	0	1	5	0	0	0	0	37	1
Bluefields	11	5	5	0	0	0	0	10	0	0	0	0	31	1
San Rafael del Sur	22	4	1	0	1	0	1	1	0	0	0	0	30	1
Nueva Guinea	9	5	5	0	9	1	0	1	0	0	0	0	30	1
NICARAGUA	1776	754	474	644	422	4	19	765	1	55	1	3	4918	100

Fuente: Departamento de Estadística- Instituto de Medicina Legal

2.2 PERITAJES POR VIOLENCIA COMUNITARIA.

El Gráfico N° 3 muestra que en el mes de Julio del 2014, a nivel nacional se realizaron 1,776 peritajes médico-legales por violencia comunitaria, equivalente a 59 casos por día y 2 casos por hora. Se observa un descenso con 109 peritajes menos con relación a Julio del 2013 que se reportaron 1885 casos. Del total evaluado en julio del 2014 el 70% fue por violencia vecinal, 29% por violencia callejera y 1% se presentó en personas privadas de libertad.

Gráfico No. 2
Peritajes Médico-Legales por Violencia Comunitaria
Instituto de Medicina Legal, Nicaragua
Julio 2014.



Fuente: Departamento de Estadística- Instituto de Medicina Legal.

La sede Managua es donde se realizó el mayor número de peritajes con 491, le continúan las delegaciones de Granda con 133, Matagalpa con 111 y Estelí con 94 peritajes. Las delegaciones que menos peritajes reportaron fueron Acoyapa con 17, Bluefields con 11 y Nueva Guinea con 9 casos.

Cuadro No. 6
Peritajes Médico-Legales por Violencia Comunitaria.
Sede y Delegaciones Forenses
Instituto de Medicina Legal, Nicaragua, Julio 2014.

Violencia Comunitaria				
Delegaciones Forenses	Callejera	Vecinal	Entre Privados de Libertad	Total
Managua	133	358	0	491
Granada	74	59	0	133
Matagalpa	31	79	1	111
Estelí	24	69	1	94
Diriamba	13	66	4	83
Chinandega	14	67	0	81
León	35	42	2	79
Rivas	14	51	3	68
Ciudad Sandino	13	54	0	67
Masatepe	1	58	0	59
Jinotepe	25	31	2	58
Tipitapa	14	33	5	52
Boaco	10	38	3	51
Ocotal	17	27	3	47
Puerto Cabezas	14	26	0	40
Jinotega	6	26	0	32
El Viejo	7	24	0	31
Somoto	14	14	0	28
Masaya	0	26	0	26
San Carlos	3	18	4	25
Juigalpa	22	2	0	24
San Rafael del Sur	3	19	0	22
Las Minas	7	12	0	19
El Rama	2	16	0	18
Acoyapa	4	13	0	17
Bluefields	8	3	0	11
Nueva Guinea	4	5	0	9
NICARAGUA	512	1236	28	1776

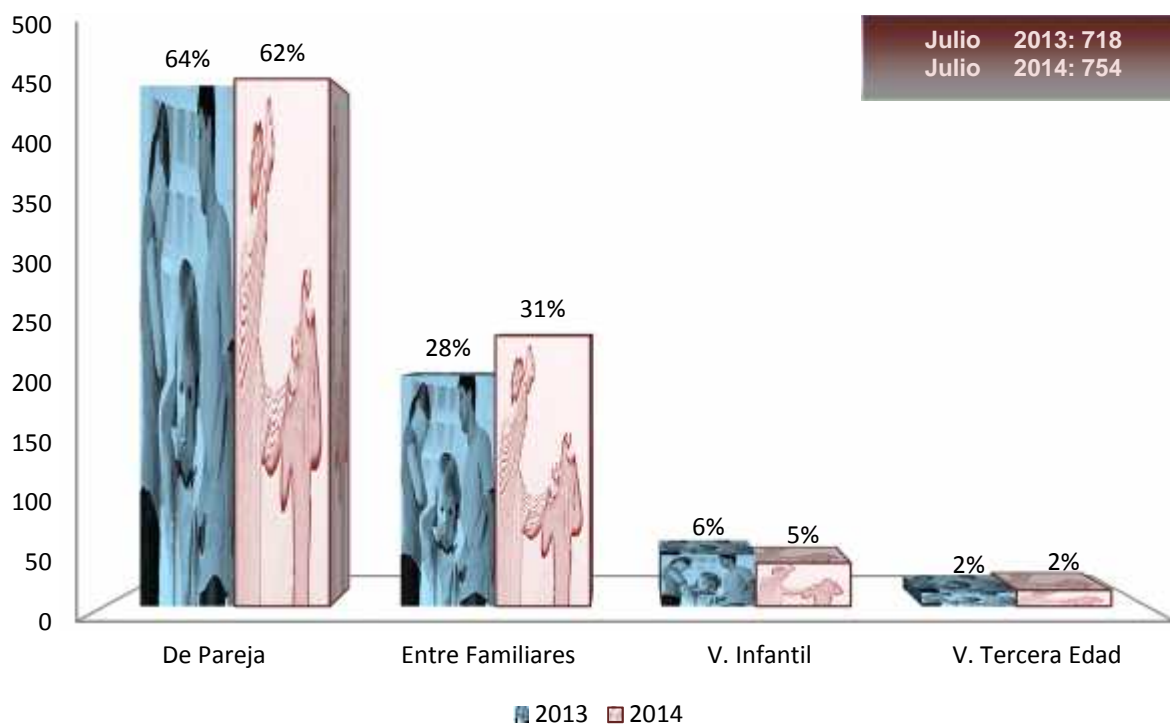
Fuente: Departamento de Estadísticas- Instituto de Medicina Legal.

2.3 PERITAJES POR VIOLENCIA INTRAFAMILIAR.

El Gráfico No.3 muestra que en el mes de Julio del año 2014, a nivel nacional se registraron un total de 754 peritajes por violencia intrafamiliar, lo cual equivale a 25 casos por día y un caso por hora. El 62% de las pericias médico legal fue por violencia de pareja, el 31% se debió a violencia por otro miembro de la familia, 5% por violencia a infantil y el 2% por maltrato a personas de la tercera edad.

De manera general se observa un leve descenso de 36 pericias menos, con relación al 2013, que fueron de 718 en el mismo periodo.

Gráfico No. 3
Violencia Intrafamiliar
Instituto de Medicina Legal, Nicaragua
Julio 2013-2014.



Fuente: Departamento de Estadística- Instituto de Medicina Legal.

El mayor número de peritajes por violencia intrafamiliar se realizaron en la Sede Managua, con 271 casos, le continuaron las delegaciones de Chinandega con 48, León con 47 y Diriamba con 46 casos. Las delegaciones de San Rafael del Sur y Acoyapa, reportaron menos de 5 casos cada uno. (Cuadro No 7).

Cuadro No. 7
Violencia Intrafamiliar
Sede y Delegaciones Forenses
Instituto de Medicina Legal, Nicaragua, Julio 2014.

Delegaciones Forenses	Peritajes por Violencia Intrafamiliar				Total	Porcentaje
	Entre Familiares	De Pareja	Infantil	Tercera Edad		
Managua	113	150	4	4	271	36
Chinandega	16	29	2	1	48	6
León	14	29	4	0	47	6
Diriamba	12	32	1	1	46	6
Granada	17	27	1	0	45	6
Rivas	12	19	5	0	36	5
Masatepe	12	15	0	0	27	3
Matagalpa	5	14	3	1	23	3
Boaco	3	15	2	1	21	3
Estelí	3	14	4	0	21	3
Ciudad Sandino	1	17	1	1	20	3
Jinotepe	5	13	1	0	19	2
El Viejo	2	9	2	1	14	2
San Carlos	6	8	0	0	14	2
Tipitapa	1	11	1	0	13	2
Puerto Cabezas	2	10	0	1	13	2
Masaya	1	8	3	0	12	2
Ocotal	2	7	1	1	11	1
Juigalpa	0	10	0	0	10	1
Las Minas	2	6	0	2	10	1
El Rama	2	3	1	0	6	1
Somoto	0	5	1	0	6	1
Nueva Guinea	2	3	0	0	5	1
Jinotega	1	3	1	0	5	1
Bluefields	0	5	0	0	5	1
San Rafael del Sur	4	0	0	0	4	0
Acoyapa	0	2	0	0	2	0
NICARAGUA	238	464	38	14	754	100

Fuente: Departamento de Estadística- Instituto de Medicina Legal

2.4 PERITAJES POR VIOLENCIA SEXUAL.

El Cuadro No.8 muestra que a nivel nacional, en el mes de Julio del 2014, se realizaron 474 pericias médico legales en la investigación de violencia sexual, lo que corresponde a 16 casos por día y un caso por hora.

Las delegaciones que más pericias realizaron en este contexto fueron la sede Managua con 123 casos, le continúa la delegación de Chinandega con 42, Matagalpa con 36 y León con 33 casos respectivamente. Las delegaciones que menos casos reportaron fueron Jinotepe con 3, Puerto Cabeza con 2 y San Rafael del Sur con 1.

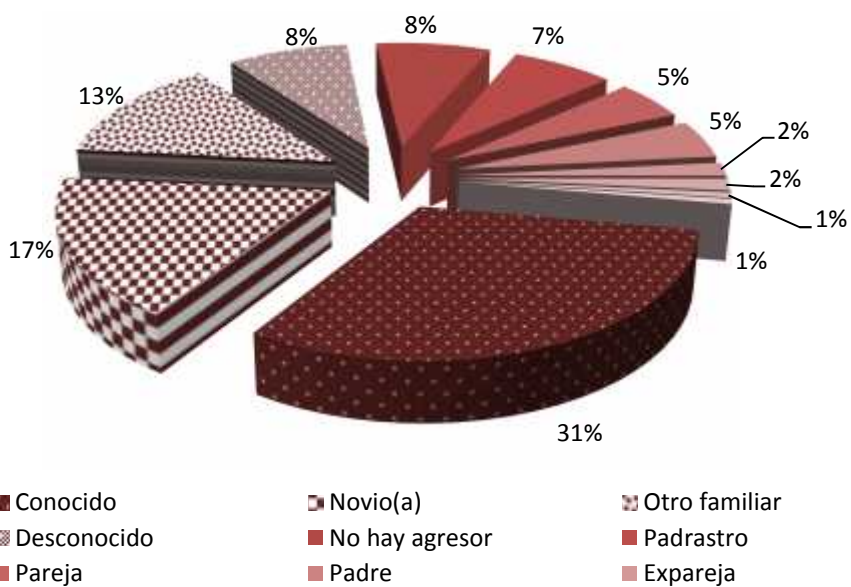
Cuadro No. 8
Peritajes Médico-Legales por Violencia Sexual
Sede y Delegaciones Forenses
Instituto de Medicina Legal, Nicaragua, Julio 2014.

Delegaciones Forenses	Casos	Delegaciones Forenses	Casos
Managua	123	Acoyapa	10
Chinandega	42	Masatepe	9
Matagalpa	36	Jinotega	9
León	33	El Rama	8
Rivas	24	Somoto	7
Granada	22	Ocotol	7
San Carlos	17	Masaya	6
Estelí	17	Nueva Guinea	5
Las Minas	17	Bluefields	5
Juigalpa	15	El Viejo	4
C. Sandino	14	Jinotepe	3
Boaco	14	Puerto Cabezas	2
Tipitapa	12	San Rafael del Sur	1
Diriamba	12		
NICARAGUA 474			

Fuente: Departamento de Estadística- Instituto de Medicina Legal.

En el Gráfico No.4 se observan los diferentes tipos de agresores por violencia sexual. Un 31% de los casos el agresor es conocido y el 25% pertenecen a miembros de la familia (madre, padre, madrastra y padrastro). Un 24% son lesionados por parejas (conyugue, novios, ex novio y ex conyugues); por lo tanto el 80% es lesionado por una persona cercana a la víctima. Un 8% son personas desconocidas.

Gráfico No. 4
Atención por Violencia Sexual por Tipo de Agresor Referido
Instituto de Medicina Legal, Nicaragua, Julio 2014.



Fuente: Departamento de Estadística- Instituto de Medicina Legal.

2.5 PERITAJES POR VIOLENCIA PSÍQUICA.

El total de peritajes en la investigación de la violencia psíquica fue de 644 durante el mes de Julio del 2014, realizando 21 peritajes por día y un caso por hora. De los cuales el 62% a la sede Managua con 397 pericias, le continúa la delegación de Chinandega con 95 peritajes y Estelí con 73 casos. Se observa que en hubo una descenso de 299 casos menos registrados en julio del 2014. (Cuadro No.9).

Cuadro No. 9
Peritajes Médico-Legales por Violencia Psíquica
Instituto de Medicina Legal, Nicaragua
Julio 2013-2014.

Total de peritajes para valorar Daño Psíquico		
Delegaciones Forenses	2013	2014
Managua	538	397
Chinandega	13	95
Estelí	70	73
León	54	45
Boaco	16	34
NICARAGUA	943	644

Fuente: Departamento de Estadística- Instituto de Medicina Legal.

Al correlacionar los peritajes en la investigación de la violencia psíquica y el sexo se puede observar que el número de peritajes es mayor en la violencia intrafamiliar con 69.6 % y violencia sexual con 13.2 %. El sexo que predominó fue el femenino con 330 casos, en el sexo masculino se presentaron 240 casos con una relación 5:1 con el género masculino (Cuadro No. 10)

Cuadro No. 10
Peritajes Médico-Legales por Violencia Psíquica según Género
Instituto de Medicina Legal, Managua, Nicaragua, Julio 2013-2014.

Hecho Investigado	Peritajes daño psíquico según sexo de la persona evaluada							
	2014		Totales	Porcentaje	2013		Totales	Porcentaje
	Femenino	Masculino			Femenino	Masculino		
Violencia Intrafamiliar	243	32	275	69.6	322	46	368	66
Violencia Sexual	47	5	52	13.2	82	12	94	17
Violencia Comunitaria	32	4	36	9.1	20	8	28	5
Bajo Custodia	5	24	29	7.3	1	35	36	6
Sin Datos	1	0	1	0.3	7	5	12	2
Otros Accidentes	1	0	1	0.3	10	0	10	2
Accidente Laboral	1	0	1	0.3	4	3	7	1
NICARAGUA	330	65	395	100	446	109	555	100

Fuente: Departamento de Estadística- Instituto de Medicina Legal.

2.6 PERITAJES A PERSONAS PRIVADAS DE LIBERTAD

Durante el mes de Julio del 2014 se valoraron a 848 personas privadas de libertad a nivel nacional. El 90.2% de peritajes fue para determinar el estado de salud, el 6.5% la edad biológica y el 3.3% lesiones físicas. La sede Managua realizó 275 casos (32%), seguido de Matagalpa con 69 casos y León con 66 casos. (Cuadro No. 11)

Cuadro No. 11
Peritajes Médico-Legales a Personas Privadas de Libertad, Sede y Delegaciones Forenses. Instituto de Medicina Legal, Nicaragua, Julio 2014.

Delegaciones Forenses	Estado de Salud	Lesionados	Edad Biológica	Total
Managua	255	0	20	275
Matagalpa	62	1	6	69
León	63	2	1	66
Ocotal	51	3	1	55
Estelí	52	1	0	53
Chinandega	44	0	0	44
Tipitapa	26	5	4	35
Rivas	24	3	1	28
Jinotega	25	0	1	26
Juigalpa	17	0	3	20
Granada	15	0	4	19
Las Minas	12	0	6	18
Masaya	17	0	0	17
Somoto	17	0	0	17
El Rama	16	0	0	16
Diriamba	7	4	3	14
San Carlos	8	4	2	14
Ciudad Sandino	10	0	1	11
Boaco	8	3	0	11
Bluefields	10	0	0	10
Jinotepe	5	2	1	8
Masatepe	6	0	0	6
Puerto Cabezas	5	0	1	6
Acoyapa	5	0	0	5
El Viejo	3	0	0	3
San Rafael del Sur	1	0	0	1
Nueva Guinea	1	0	0	1
NICARAGUA	765	28	55	848

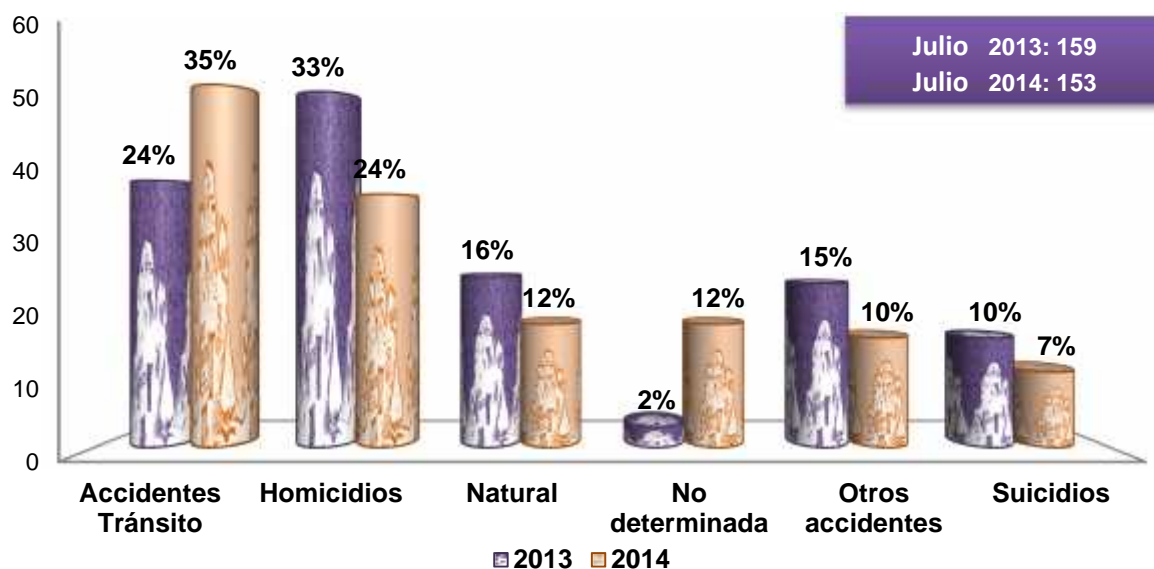
Fuente: Departamento de Estadística- Instituto de Medicina Legal.

3. PERITAJES MEDICO-LEGALES A PERSONAS FALLECIDAS.

En el mes de Julio del 2014 se registraron 153 estudios postmortem; el 35% (53 casos) fue por accidentes de tránsito. El 24% (37) correspondió a homicidios y el 12% (18) fueron muertes naturales.

Los accidentes de tránsito incrementaron en un 6%, los homicidios redujeron 9%, los suicidios en un 7% en relación al año 2013. El número de casos reportados durante el mes de julio del año 2014 (153) disminuyó con relación al mismo periodo en el año 2013 (159), conforme se observa en lo reportado. (Gráfico N° 5).

Gráfico No. 5
Total de Casos por Manera de Muerte
Instituto de Medicina Legal, Nicaragua
Julio 2013 – 2014.



Fuente: Departamento de Estadística- Instituto de Medicina Legal.

El mayor número de fallecidos en el mes de Julio del 2014 fue reportado en la sede Managua con 44 casos, continúa la delegación de Chinandega y Matagalpa con 16 casos, León y Rivas con 10 casos cada una. Las delegaciones que menos casos reportaron fueron Acoyapa (2 casos), Bluefields (2 casos) y Nueva Guinea (1 caso). (Cuadro No.12).

Cuadro No. 12
Peritajes Médico-Legales según Manera de Muerte
Sede y Delegaciones
Instituto de Medicina Legal, Nicaragua, Julio 2014.

Delegaciones Forenses	Peritajes según Manera de Muerte						Total
	Homicidio	Suicidio	Accidente		No Determinada	Natural	
			Tránsito	Otros			
Managua	15	0	13	0	14	2	44
Chinandega	0	2	8	4	0	2	16
Matagalpa	8	2	2	3	0	1	16
León	1	2	4	0	0	3	10
Rivas	1	0	4	2	0	3	10
Boaco	2	0	2	0	0	4	8
Estelí	1	1	5	0	0	0	7
Jinotepe	1	1	2	0	0	1	5
Somoto	0	1	4	0	0	0	5
Diriamba	0	1	1	0	1	1	4
Ocotal	1	1	0	0	1	1	4
Las Minas	4	0	0	0	0	0	4
El Viejo	0	0	1	2	0	0	3
Granada	0	0	2	0	1	0	3
San Carlos	0	0	2	0	1	0	3
El Rama	3	0	0	0	0	0	3
Jinotega	0	0	1	2	0	0	3
Acoyapa	0	0	2	0	0	0	2
Bluefields	0	0	0	2	0	0	2
Nueva Guinea	0	0	0	1	0	0	1
NICARAGUA	37	11	53	16	18	18	153

Fuente: Departamento de Estadística- Instituto de Medicina Legal.

En el Cuadro No.13 nos presenta la manera de muerte por edad y sexo. Observándose que el 85% de los peritajes postmortem se practicaron en personas del género masculino y el 15% a personas del sexo femenino para una relación Hombre/ Mujeres 6:1.

Se aprecia que el grupo de edad que ocupó el primer lugar es entre 23-35 años con 48 casos para un 37%, seguido del grupo de edad entre 36-50 años con 29 casos para 19%.

Se presentaron 4 casos de muertes por Accidentes laborales, 2 de la delegación forense de El Viejo comprendidos en el grupo de 23-35 años de edad, y otros dos de Chinandega en los grupos de edad de 23-35 y mayor de 60 años de edad, por los cual representan el 3% de casos por esta índole del total de casos postmortem realizados en el mes de Enero del 2014.

Cuadro No. 13
Peritajes Médico-Legales por Grupos de Edad, Género y Manera de Muerte
Instituto de Medicina Legal, Nicaragua, Julio 2014.

Manera de muerte por edad y sexo	0-13		14-17		18-22		23-35		36-50		51-59		60 y +		Sin Datos		Total	
	M	F	M	F	M	F	M	F	M	F	M	F	M	F	M	F	M	F
Accidentes de Tránsito	4	1	1	0	5	0	22	1	11	1	2	0	2	0	2	1	49	4
Homicidio	0	0	0	1	7	0	18	4	4	2	0	0	1	0	0	0	30	7
Natural	0	0	0	0	1	0	0	0	5	0	0	0	9	1	0	2	15	3
No determinada	0	2	0	0	1	0	2	2	2	0	1	0	4	0	2	0	12	4
Otros accidentes	1	0	1	1	1	1	1	0	1	0	2	0	1	1	1	0	9	3
Suicidio	1	0	0	0	1	0	2	1	3	0	1	0	2	0	0	0	10	1
Accidentes Laborales	0	0	0	0	0	0	3	0	0	0	0	0	1	0	0	0	4	0
En estudio	0	0	0	0	0	0	0	0	0	0	0	0	0	0	0	0	0	0
SUB TOTALES	6	3	2	2	16	1	48	8	26	3	6	0	20	2	5	3	129	22
TOTAL	9		4		17		56		29		6		22		8		151	

Fuente: Departamento de Estadística- Instituto de Medicina Legal.

En el mes de julio del año 2014, se reportaron a nivel nacional 7 casos de homicidios en mujeres, de los cuales dos eran originarias de Matagalpa, una de Boaco y otra de Jinotepe, oscilando entre las edades de 14-50 años.

En el Cuadro N° 14 se puede observar que del total de peritajes médicos legales realizados, dos de ellas fueron hechos callejeros, una vecinal y en una no había agresor. De los tres casos reportados en la Sede Managua, no se precisa el tipo de violencia, ni agresor, sin embargo, se constata que fue por arma de fuego.

Cuadro No. 14
Peritajes Médico-Legales postmortem en mujeres según Grupos de Edad y Tipo de violencia Instituto de Medicina Legal, Nicaragua, Julio 2014.

Delegación	Grupo de edad	Agresor	Tipo de violencia	Total
Matagalpa	23-35	Desconocido	Callejera	1
Matagalpa	36-50	Desconocido	Callejera	1
Boaco	14-17	Conocido	Vecinal	1
Jinotepe	23-35	Ninguno	Ninguna	1
Managua	23-35	-	-	2
Managua	36-50	-	-	1
TOTAL			7	

Fuente: Departamento de Estadística- Instituto de Medicina Legal.

EXAMENES DE LABORATORIO.

Los exámenes de laboratorio son estudios complementarios que se realizan en los diferentes tipos de peritajes como delitos sexuales, lesiones físicas etc. Ayudan a establecer o confirmar las causas de muerte, presencia de cuerpos o de sustancias extrañas.

Durante el mes de Julio del 2014 se realizaron 266 análisis, hubo incremento de 91 análisis con relación a Julio del 2013, la mayoría de los análisis fueron solicitados por radiología (92.4%) y el 7.6 % del total fue pedido por el servicio de patología forense. (Cuadro No. 14)

Cuadro No. 14
Tipos de Análisis según Área Solicitante
Instituto de Medicina Legal, Nicaragua
Julio 2013-2014.

Laboratorio	Estudios Solicitados					
	Clínica Forense		Patología Forense		Totales	
	2013	2014	2013	2014	2013	2014
Radiología	144	234	19	20	163	254
Histopatología	0	12	16	0	16	12
Totales	144	246	35	20	179	266

Fuente: Departamento de Estadísticas- Instituto de Medicina Legal