

# CORTE SUPREMA DE JUSTICIA INSTITUTO DE MEDICINA LEGAL

Dirección de Desarrollo Institucional  
Departamento de Estadísticas  
BOLETIN ESTADISTICO MENSUAL  
AÑO 8 VOLUMEN 96



**DICIEMBRE 2015**

**Coordinación General:**

Doctor Zacarías Duarte Castellón  
Director General

**Generadores de datos:**

Peritos del Instituto de Medicina Legal

**Procesamiento y análisis de datos**

Doctora Gema Romero  
Doctor Eddy López  
Ing. Gloria Osorno  
Lic. Modesta Fargas  
Sra. Ángela Fuentes

**Revisión Técnica y Edición**

Doctora Verónica Acevedo  
Directora de Desarrollo Institucional

Doctor Zacarías Duarte Castellón  
Director General

# INDICE

<b>1. PERITAJES MEDICO-LEGALES NICARAGUA.....</b>	<b>4</b>
<b>2. PERITAJES MEDICO LEGALES A PERSONAS VIVAS.....</b>	<b>5</b>
2.1 PERITAJES MEDICO-LEGALES, EN LA INVESTIGACIÓN DEL DELITO DE LESIONES.....	8
1.1 2.2 PERITAJES MEDICO-LEGALES, EN LA INVESTIGACIÓN DEL DELITO DE VIOLENCIA DOMÉSTICA O INTRAFAMILIAR.....	10
2.3 PERITAJES CLINICOS EN LA INVESTIGACION DEL DELITO CONTRA LA LIBERTAD E INTEGRIDAD SEXUAL.....	12
2.4 PERITAJES POR VIOLENCIA PSICOLOGICA Y ESTADO DE SALUD MENTAL.....	14
2.5 PERITAJES MEDICO LEGALES A PERSONAS PRIVADAS DE LIBERTAD.....	15
2.6 PERITAJES MEDICO LEGALES A PERSONAS LESIONADAS POR ACCIDENTES DE TRANSITO.....	16
<b>3. PERITAJES MEDICO-LEGALES A PERSONAS FALLECIDAS.....</b>	<b>17</b>
<b>4. ANALISIS DE LABORATORIO.....</b>	<b>20</b>

## 1. PERITAJES MEDICO-LEGALES NICARAGUA.

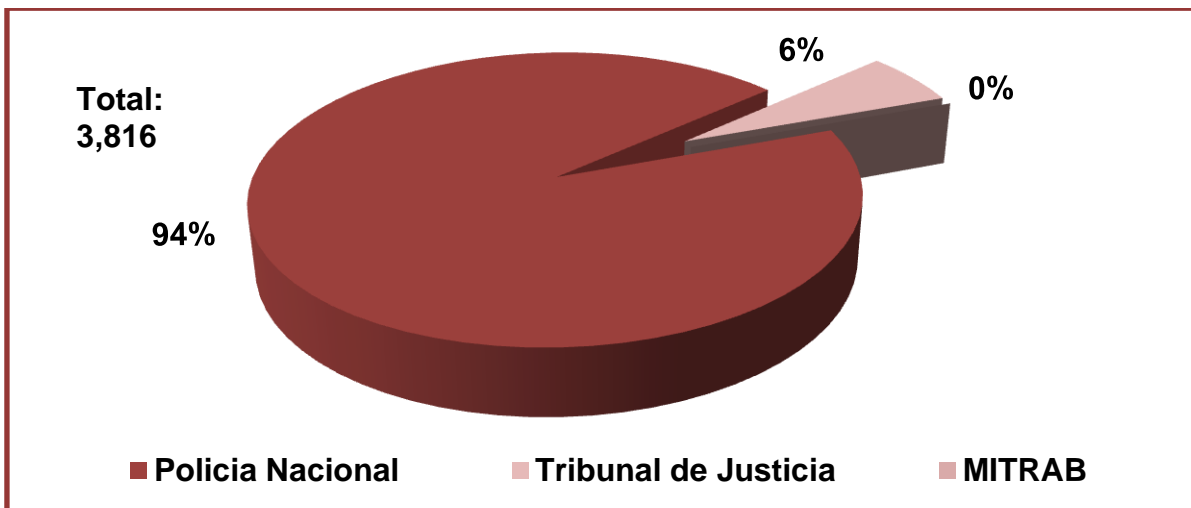
Durante el mes de Diciembre del año 2015 se efectuaron un total de 4,254 peritajes médico-legales, observándose una disminución de 557 casos, para un descenso del 11.6% de los casos en relación a Diciembre del 2014 (Cuadro No. 1). Se generaron 3,654 peritajes en personas vivas, con una relación de atención a 1 individuo muerto por cada 23 personas vivas.

**Cuadro No. 1**  
**Peritajes Médico-Legales**  
**Instituto de Medicina Legal, Nicaragua**  
**Comparativo Diciembre 2014-2015**

Peritajes	No. de Casos		Porcentaje	
	2014	2015	2014	2015
A Personas Vivas	4415	3654	92%	86%
A Fallecidos	157	162	3%	4%
Análisis de Laboratorio	239	438	5%	10%
<b>TOTALES</b>	<b>4811</b>	<b>4254</b>	<b>100</b>	<b>100</b>

Fuente: Departamento de Estadística- Instituto de Medicina Legal.

**Gráfico No. 1.**  
**Peritajes Médico-Legales según Autoridad Solicitante**  
**Instituto de Medicina Legal, Nicaragua, Diciembre 2015**



Fuente: Departamento de Estadística- Instituto de Medicina Legal

## 2. PERITAJES MEDICO LEGALES A PERSONAS VIVAS.

**Cuadro No. 2**  
**Peritajes Médico-Legales**  
**Sede y Delegaciones Forenses**  
**Instituto de Medicina Legal, Nicaragua, Diciembre 2015**

Delegaciones del IML	Lesiones Físicas por Violencia Comunitaria	Violencia Psicológica y Estado de Salud Mental	Violencia Intrafamiliar	Estado de Salud Física	Violencia Sexual	Edad Biológica	Total
Managua	446	589	201	98	83	8	1425
Masaya	195	70	39	48	19	2	373
Granada	128	76	49	19	17	0	289
León	139	51	36	42	18	1	287
Matagalpa	111	42	12	20	28	3	216
Chinandega	119	0	40	2	17	0	178
Estelí	88	21	18	25	12	0	164
Boaco	46	34	19	21	10	0	130
Juigalpa	44	0	4	41	7	1	97
San Carlos	18	34	15	5	14	0	86
Jinotepe	49	0	21	3	8	2	83
Diriamba	61	0	10	2	3	2	78
Masatepe	49	0	16	3	7	0	75
Nueva Guinea	27	0	7	10	4	2	50
El Rama	27	0	7	10	5	0	49
El Viejo	24	0	10	0	3	0	37
Bluefields	10	0	1	5	5	0	21
San Rafael del Sur	16	0	0	0	0	0	16
<b>NICARAGUA</b>	<b>1597</b>	<b>917</b>	<b>505</b>	<b>354</b>	<b>260</b>	<b>21</b>	<b>3654</b>

Fuente: Departamento de Estadística- Instituto de Medicina Legal

**Cuadro No. 3**  
**Peritajes Médico-Legales**  
**Instituto de Medicina Legal, Nicaragua**  
**Comparativo Diciembre 2014-2015**

Hecho Investigado	No. Casos		Variación	
	2014	2015	Diferencia	Porcentaje
Lesiones Físicas por Violencia Comunitaria	2210	1597	-613	-27.7
Violencia Psicológica y Estado de Salud Mental	630	917	287	45.6
Violencia Intrafamiliar	633	505	-128	-20.2
Estado de Salud Física	504	354	-150	-29.8
Violencia Sexual	391	260	-131	-33.5
Edad Biológica	47	21	-26	-55.3
<b>TOTALES</b>	<b>4415</b>	<b>3654</b>	<b>-761</b>	<b>-17.2</b>

*Fuente: Departamento de Estadística- Instituto de Medicina Legal.*

**Cuadro No. 4**  
**Peritajes Médico-Legales según Género**  
**Instituto de Medicina Legal, Nicaragua, Diciembre 2015**

Hecho Investigado	Masculino	Porcentaje	Femenino	Porcentaje	Total
Lesiones Físicas por Violencia Comunitaria	1015	64	582	36	1597
Violencia Psicológica y Estado de Salud Mental	166	18	751	82	917
Violencia Intrafamiliar	106	21	399	79	505
Estado de Salud Física	307	87	47	13	354
Violencia Sexual	26	10	234	90	260
Edad Biológica	17	81	4	19	21
<b>TOTALES</b>	<b>1637</b>	<b>45</b>	<b>2017</b>	<b>55</b>	<b>3654</b>

*Fuente: Departamento de Estadística- Instituto de Medicina Legal.*

**Cuadro No. 5**  
**Peritajes Médico-Legales según Grupos de Edad**  
**Instituto de Medicina Legal, Nicaragua, Diciembre 2015**

Hecho Investigado	0-13	14-17	18-22	23-35	36-50	51-59	60 y +	Total
Lesiones Físicas por Violencia Comunitaria	100	148	280	659	287	68	55	<b>1597</b>
Violencia Psicológica y Estado de Salud Mental	228	104	71	265	145	54	50	<b>917</b>
Violencia Intrafamiliar	32	31	81	206	116	22	17	<b>505</b>
Estado de Salud Física	9	18	78	121	68	27	33	<b>354</b>
Violencia Sexual	136	82	17	17	3	2	3	<b>260</b>
Edad Biológica	5	10	2	1	0	0	3	<b>21</b>
<b>TOTALES</b>	<b>510</b>	<b>393</b>	<b>529</b>	<b>1269</b>	<b>619</b>	<b>173</b>	<b>161</b>	<b>3654</b>

Fuente: Departamento de Estadística- Instituto de Medicina Legal.

**2.1 PERITAJES MEDICO-LEGALES, EN LA INVESTIGACIÓN DEL DELITO DE LESIONES.**

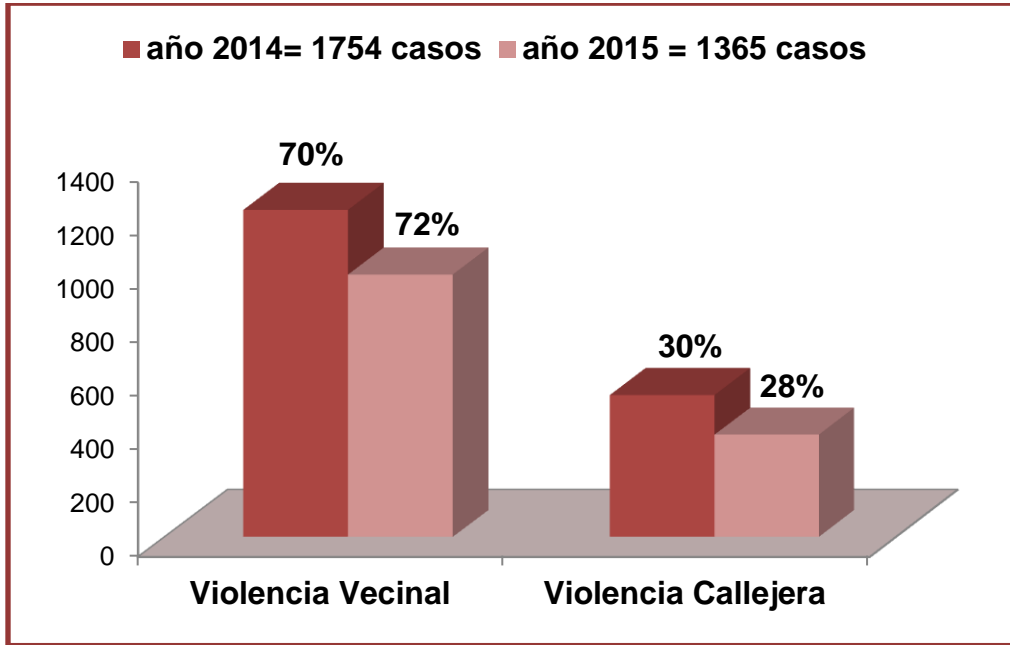
**Cuadro No. 6**  
**Peritajes Médico-Legales en la investigación del delito de lesiones Físicas.**  
**Sede y Delegaciones Forenses**  
**Instituto de Medicina Legal, Nicaragua, Diciembre 2015.**

Delegaciones Forenses	Callejera	Vecinal	Total
Managua	153	286	439
Masaya	13	157	170
Granada	33	78	111
León	29	68	97
Chinandega	13	79	92
Matagalpa	15	71	86
Estelí	21	52	73
Masatepe	9	40	49
Diriamba	11	34	45
Boaco	9	24	33
Jinotepe	16	17	33
Juigalpa	21	6	27
Nueva Guinea	20	5	25
El Rama	6	18	24
El Viejo	6	14	20
San Rafael del Sur	2	14	16
San Carlos	2	13	15
Bluefields	5	5	10
<b>NICARAGUA</b>	<b>384</b>	<b>981</b>	<b>1365</b>

Fuente: Departamento de Estadística- Instituto de Medicina Legal



**Gráfico No. 2**  
**Peritajes Médico-Legales en la Investigación del Delito de Lesiones Físicas.**  
**Instituto de Medicina Legal, Nicaragua**  
**Comparativo Diciembre 2014-2015.**



Fuente: Departamento de Estadística- Instituto de Medicina Legal

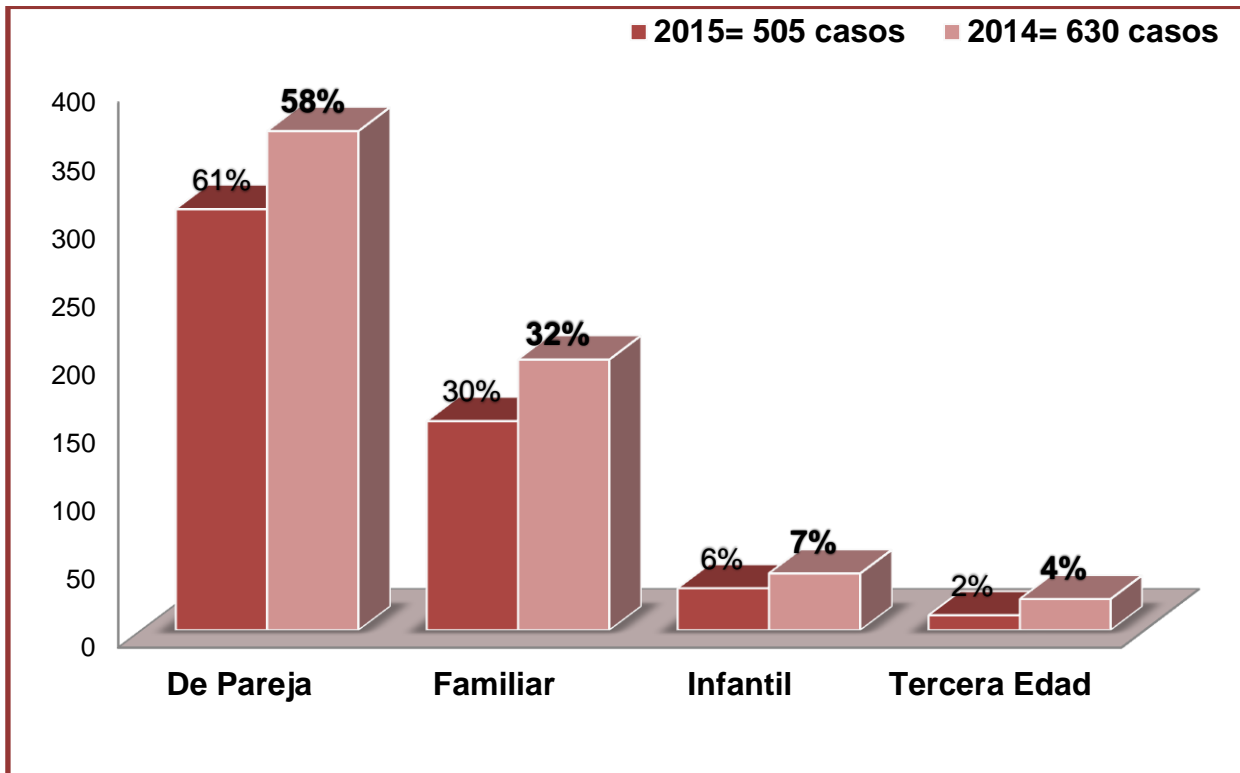
**2.2 PERITAJES MEDICO-LEGALES, EN LA INVESTIGACIÓN DEL DELITO DE VIOLENCIA DOMÉSTICA O INTRAFAMILIAR.**

**Cuadro No. 6**  
**Peritajes Médico-Legales en la Investigación del Delito de la Violencia Doméstica o Intrafamiliar**  
**Sede y Delegaciones Forenses**  
**Instituto de Medicina Legal, Nicaragua, Diciembre 2015**

Delegaciones del IML	De Pareja	Familiar	Infantil	Tercera Edad	Total
Managua	115	69	13	4	201
Granada	27	15	4	3	49
Chinandega	19	16	4	1	40
Masaya	33	4	2	0	39
León	21	14	1	0	36
Jinotepe	13	6	1	1	21
Boaco	10	5	2	2	19
Estelí	11	7	0	0	18
Masatepe	12	4	0	0	16
San Carlos	7	6	2	0	15
Matagalpa	11	1	0	0	12
Diriamba	7	2	1	0	10
El Viejo	7	3	0	0	10
Nueva Guinea	5	2	0	0	7
El Rama	6	0	1	0	7
Juigalpa	4	0	0	0	4
Bluefields	1	0	0	0	1
<b>NICARAGUA</b>	<b>309</b>	<b>154</b>	<b>31</b>	<b>11</b>	<b>505</b>

*Fuente: Departamento de Estadística- Instituto de Medicina Legal*

**Gráfico No. 3**  
**Peritajes Médico-Legales en la Investigación del Delito de la Violencia Doméstica o Intrafamiliar**  
**Instituto de Medicina Legal, Nicaragua**  
**Comparativo Diciembre 2014-2015**



Fuente: Departamento de Estadística- Instituto de Medicina Legal.

## 2.3 PERITAJES CLINICOS EN LA INVESTIGACION DEL DELITO CONTRA LA LIBERTAD E INTEGRIDAD SEXUAL

Cuadro No. 8

Peritajes Médico-Legales en la Investigación del Delito contra la Libertad e Integridad Sexual

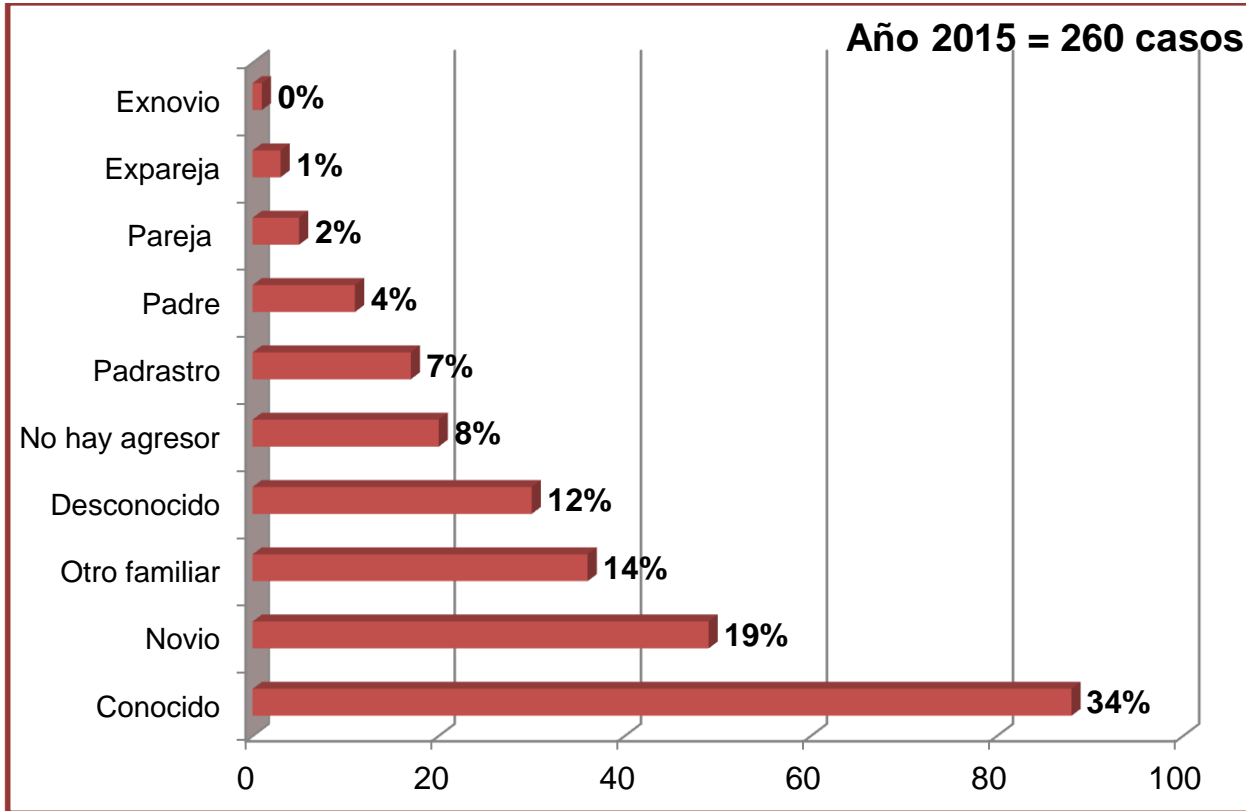
Sede y Delegaciones Forenses

Instituto de Medicina Legal, Nicaragua, Diciembre 2015

Delegaciones del IML	Total	Porcentaje
Managua	83	31.9
Matagalpa	28	10.8
Masaya	19	7.3
León	18	6.9
Chinandega	17	6.5
Granada	17	6.5
San Carlos	14	5.4
Estelí	12	4.6
Boaco	10	3.8
Jinotepe	8	3.1
Juigalpa	7	2.7
Masatepe	7	2.7
Bluefields	5	1.9
El Rama	5	1.9
Nueva Guinea	4	1.5
El Viejo	3	1.2
Diriamba	3	1.2
<b>NICARAGUA</b>	<b>260</b>	<b>100</b>

Fuente: Departamento de Estadística- Instituto de Medicina Legal.

**Gráfico No. 4**  
**Peritajes Médico-Legales en la Investigación del Delito contra la Libertad e Integridad Sexual según Agresor**  
**Instituto de Medicina Legal, Nicaragua, Diciembre 2015**



Fuente: Departamento de Estadística- Instituto de Medicina Legal.

## **2.4 PERITAJES POR VIOLENCIA PSICOLOGICA Y ESTADO DE SALUD MENTAL.**

**Cuadro No. 10**  
**Peritajes Médico-Legales por Violencia Psicológica y Estado de Salud Mental**  
**Instituto de Medicina Legal, Nicaragua**  
**Comparativo Diciembre 2014-2015**

<b>Total de peritajes para valorar Daño Psíquico</b>		
<b>Delegaciones del IML</b>	<b>2015</b>	<b>2014</b>
<b>Managua</b>	589	244
<b>Granada</b>	76	19
<b>Masaya</b>	70	0
<b>León</b>	51	40
<b>Matagalpa</b>	42	0
<b>Boaco</b>	34	8
<b>San Carlos</b>	34	17
<b>Estelí</b>	21	32
<b>Ocotal</b>	0	4
<b>Somoto</b>	0	14
<b>Rivas</b>	0	0
<b>Chinandega</b>	0	74
<b>Jinotega</b>	0	24
<b>Bluefields</b>	0	28
<b>TOTALES</b>	<b>917</b>	<b>504</b>

*Fuente: Departamento de Estadística- Instituto de Medicina Legal.*

## 2.5 PERITAJES MEDICO LEGALES A PERSONAS PRIVADAS DE LIBERTAD

**Cuadro No. 11**  
**Peritajes Médico-Legales a Personas Privadas de Libertad**  
**Sede y Delegaciones Forenses**  
**Instituto de Medicina Legal, Nicaragua, Diciembre 2015**

Delegaciones IML	Estado de Salud Física	Edad Biológica	Total
Managua	98	8	106
Masaya	48	2	50
León	42	1	43
Juigalpa	41	1	42
Estelí	25	0	25
Matagalpa	20	3	23
Boaco	21	0	21
Granada	19	0	19
Nueva Guinea	10	2	12
El Rama	10	0	10
Jinotepe	3	2	5
San Carlos	5	0	5
Bluefields	5	0	5
Diriamba	2	2	4
Masatepe	3	0	3
Chinandega	2	0	2
<b>NICARAGUA</b>	<b>354</b>	<b>21</b>	<b>375</b>

Fuente: Departamento de Estadística- Instituto de Medicina Legal.

## 2.6 PERITAJES MEDICO LEGALES A PERSONAS LESIONADAS POR ACCIDENTES DE TRANSITO

Cuadro No. 12

Peritajes Médico-Legales a Personas Lesionadas por Accidentes de Tránsito  
Sede y Delegaciones Forenses  
Instituto de Medicina Legal, Nicaragua, Diciembre 2015

Delegaciones IML	Total	Porcentaje
León	42	18%
Chinandega	27	12%
Masaya	25	11%
Matagalpa	25	11%
Juigalpa	17	7%
Granada	17	7%
Diriamba	16	7%
Jinotepe	16	7%
Estelí	15	6%
Boaco	13	6%
Managua	7	3%
El Viejo	4	2%
San Carlos	3	1%
El Rama	3	1%
Nueva Guinea	2	1%
<b>NICARAGUA</b>	<b>232</b>	<b>100</b>

Fuente: Departamento de Estadística- Instituto de Medicina Legal.



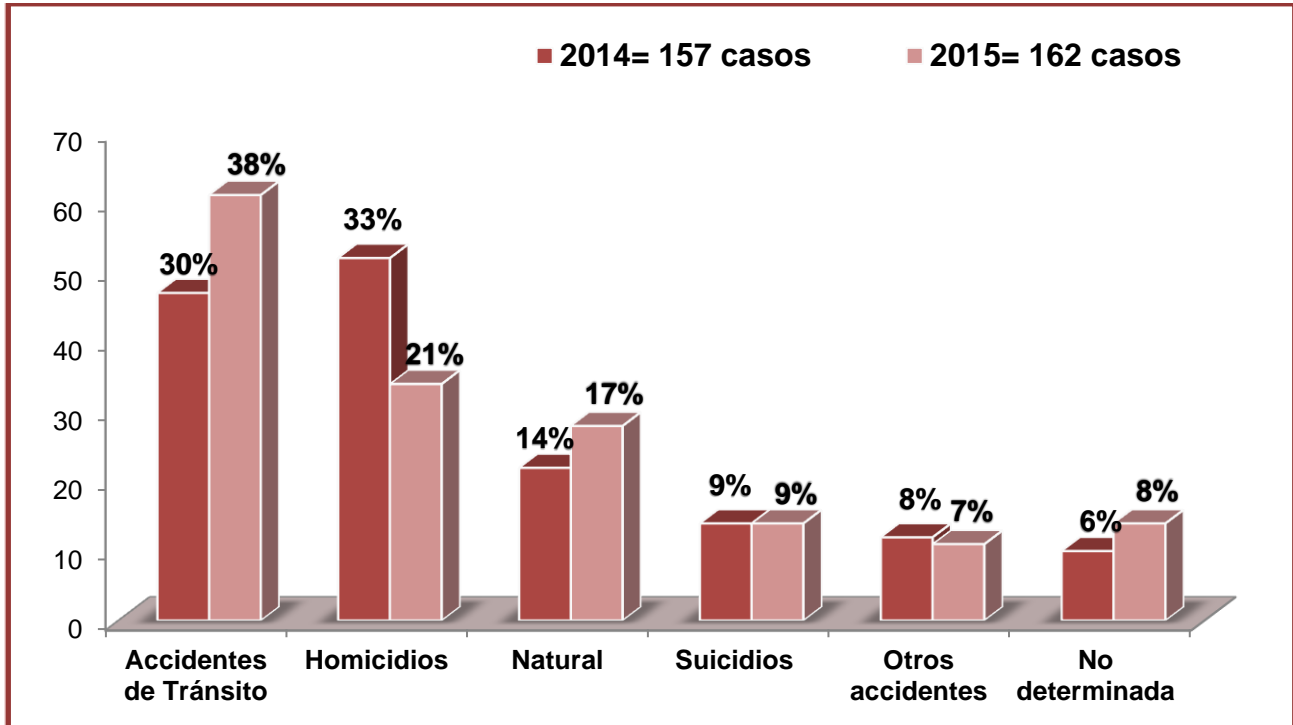
### 3. PERITAJES MEDICO-LEGALES A PERSONAS FALLECIDAS.

**Cuadro No. 13**  
**Peritajes Médico-Legales según Manera de Muerte**  
**Sede y Delegaciones**  
**Instituto de Medicina Legal, Nicaragua, Diciembre 2015**

Delegaciones del IML	Accidente de Tránsito	Homicidio	Natural	Suicidio	No determinada	Otro accidente	Total
Managua	16	20	10	3	12	4	65
Matagalpa	2	6	5	2	0	3	18
Estelí	8	0	2	2	0	0	12
Boaco	8	1	0	1	0	0	10
El Viejo	4	1	1	2	0	1	9
León	8	0	0	0	0	0	8
Granada	3	0	5	0	0	0	8
Masaya	2	1	0	1	0	2	6
Chinandega	1	2	3	0	0	0	6
Nueva Guinea	0	2	2	0	0	0	4
El Rama	1	0	0	1	0	1	3
San Carlos	2	0	0	0	1	0	3
Juigalpa	2	0	0	0	0	0	2
Diriamba	2	0	0	0	0	0	2
Bluefields	1	1	0	0	0	0	2
Masatepe	0	0	0	1	1	0	2
Jinotepe	1	0	0	1	0	0	2
<b>NICARAGUA</b>	<b>61</b>	<b>34</b>	<b>28</b>	<b>14</b>	<b>14</b>	<b>11</b>	<b>162</b>

Fuente: Departamento de Estadística- Instituto de Medicina Legal.

**Gráfico No. 5**  
**Total de Casos por Manera de Muerte**  
**Instituto de Medicina Legal, Nicaragua**  
**Comparativo Diciembre 2014-2015**



Fuente: Departamento de Estadística- Instituto de Medicina Legal.

**Cuadro No. 14**  
**Peritajes Médico-Legales por Grupos de Edad, Género y Manera de Muerte**  
**Instituto de Medicina Legal, Nicaragua, Diciembre 2015**

Manera de Muerte	0-13		14-17	18-22	23-35		36-50		51-59	60 y +		Total general	
	F	M	M	M	F	M	F	M	M	F	M	F	M
Accidente de Tránsito	2	4	4	5	3	13	2	11	9	2	6	9	52
Homicidio	0	2	0	3	0	15	3	6	1	0	4	3	31
Natural	0	2	0	0	1	6	0	5	3	1	10	2	26
Suicidio	0	0	0	2	0	6	1	3	2	0	0	1	13
No determinada	0	0	0	0	1	2	0	4	2	0	4	1	12
Otro accidente	1	0	2	1	0	2	0	3	1	1	0	2	9
Sin Datos	0	0	0	0	0	0	0	0	0	0	1	0	1
<b>Subtotal</b>	<b>3</b>	<b>8</b>	<b>6</b>	<b>11</b>	<b>5</b>	<b>44</b>	<b>6</b>	<b>32</b>	<b>18</b>	<b>4</b>	<b>25</b>	<b>18</b>	<b>144</b>
<b>TOTALES</b>	11		6	11	49		38		18	29		162	

Fuente: Departamento de Estadística- Instituto de Medicina Legal.

4. ANALISIS DE LABORATORIO.

**Cuadro No. 15**  
**Tipos de Análisis según Área Solicitante**  
**Instituto de Medicina Legal, Nicaragua**  
**Comparativo Diciembre 2014-2015**

Laboratorio	Estudios Solicitados							
	Clínica Forense		Patología Forense		Otros solicitantes		Totales	
	2014	2015	2014	2015	2014	2015	2014	2015
<b>Radiología</b>	<b>215</b>	<b>182</b>	<b>9</b>	<b>15</b>	<b>0</b>	<b>0</b>	<b>224</b>	<b>197</b>
<b>Histopatología</b>	0	0	12	22	0	0	12	22
<b>Toxicología</b>	0	15	0	69	0	0	0	84
<b>Serología</b>	0	30	0	9	0	2	0	41
<b>Genética</b>	0	30	0	2	0	62	0	94
<b>TOTALES</b>	<b>215</b>	<b>257</b>	<b>21</b>	<b>117</b>	<b>0</b>	<b>64</b>	<b>236</b>	<b>438</b>

Fuente: Departamento de Estadísticas- Instituto de Medicina Legal

