

# CORTE SUPREMA DE JUSTICIA INSTITUTO DE MEDICINA LEGAL

Dirección de Desarrollo Institucional  
Departamento de Estadísticas

BOLETIN ESTADISTICO MENSUAL

AÑO 8

VOLUMEN 86



**FEBRERO 2015**

**Coordinación General:**

Doctor Zacarías Duarte Castellón  
Director General

**Generadores de datos:**

Peritos del Instituto de Medicina Legal

**Procesamiento y análisis de datos**

Doctora Gema Romero  
Doctor Eddy López  
Ing. Gloria Osorno  
Lic. Modesta Fargas  
Sra. Ángela Fuentes

**Revisión Técnica y Edición**

Doctora Verónica Acevedo  
Directora de Desarrollo Institucional

Doctor Zacarías Duarte Castellón  
Director General

# INDICE

|   |           |
|---|-----------|
| <b>1. PERITAJES MEDICO-LEGALES, NICARAGUA.....</b>  | <b>4</b>  |
| <b>2. PERITAJES MEDICO-LEGALES A PERSONAS VIVAS.....</b>  | <b>5</b>  |
| 2.1 PERITAJES MEDICO-LEGALES, EN LA INVESTIGACIÓN DEL DELITO DE LESIONES.....                               | 8         |
| 2.2 PERITAJES MEDICO-LEGALES, EN LA INVESTIGACIÓN DEL DELITO DE VIOLENCIA DOMÉSTICA<br>O INTRAFAMILIAR..... | 10        |
| 2.3 PERITAJES CLINICOS EN LA INVESTIGACION DEL DELITO CONTRA LA LIBERTAD E<br>INTEGRIDAD SEXUAL.....        | 12        |
| 2.4 PERITAJES POR VIOLENCIA PSICOLOGICA Y ESTADO DE SALUD MENTAL.....                                       | 14        |
| 2.5 PERITAJES MEDICO LEGALES A PERSONAS PRIVADAS DE LIBERTAD.....   | 16        |
| 2.6 PERITAJES MEDICO LEGALES A PERSONAS LESIONADAS POR ACCIDENTES DE TRANSITO.....                          | 17        |
| <b>3. PERITAJES MEDICO-LEGALES A PERSONAS FALLECIDAS.....</b>   | <b>18</b> |
| .....   | <b>20</b> |
| <b>4. ANALISIS DE LABORATORIO.....</b>  | <b>21</b> |

## 1. PERITAJES MEDICO-LEGALES, NICARAGUA.

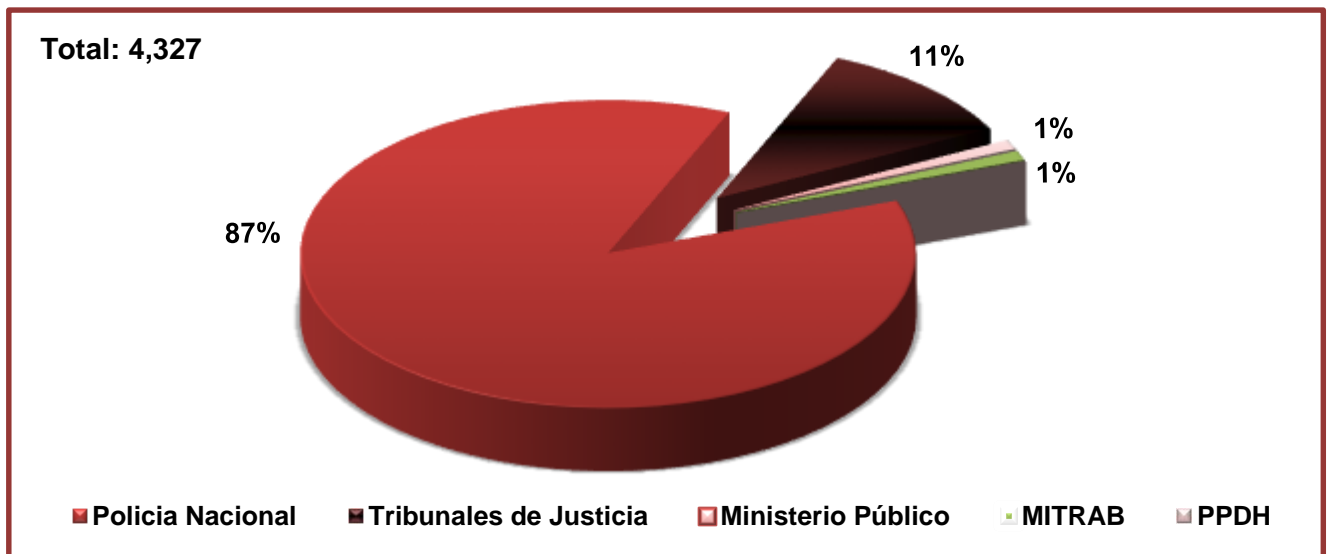
Durante el mes de Febrero del año 2015 se efectuaron un total de 4,908 peritajes médico-legales, observándose una disminución de 382 casos, para un descenso del 7.2% de los casos en relación a Febrero del 2014 (Cuadro No. 1). Se generaron 4,198 peritajes en personas vivas, con una relación de 32 usuarios atendidos vivos por cada fallecido.

**Cuadro No. 1**  
**Peritajes Médico-Legales**  
**Instituto de Medicina Legal, Nicaragua**  
**Comparativo Febrero 2014-2015.**

| Peritajes        | No. de Casos |             | Porcentaje |            |
|------------------|--------------|-------------|------------|------------|
|                  | 2014         | 2015        | 2014       | 2015       |
| A Personas Vivas | 4973         | 4198        | 94%        | 85%        |
| A Fallecidos     | 134          | 129         | 3%         | 3%         |
| Laboratorio      | 183          | 581         | 3%         | 12%        |
| <b>TOTALES</b>   | <b>5290</b>  | <b>4908</b> | <b>100</b> | <b>100</b> |

Fuente: Departamento de Estadística- Instituto de Medicina Legal.

**Gráfico No. 1.**  
**Peritajes Médico-Legales según Autoridad Solicitante**  
**Instituto de Medicina Legal, Nicaragua, Febrero 2015**



Fuente: Departamento de Estadística- Instituto de Medicina Legal

## 2. PERITAJES MEDICO-LEGALES A PERSONAS VIVAS.

**Cuadro No. 2**  
**Peritajes Médico-Legales**  
**Sede y Delegaciones Forenses**  
**Instituto de Medicina Legal, Nicaragua, Febrero 2015.**

| Delegaciones del IML   | Lesiones físicas por violencia comunitaria | Violencia intrafamiliar | Violencia sexual | Violencia psicológica y estado de salud mental | Accidentes |           |             | Estado de salud física | Edad biológica | Total       | %          |
|------------------------|--|-------------------------|------------------|--|------------|-----------|-------------|------------------------|----------------|-------------|------------|
|                        |  |                         |                  |  | Tránsito   | Laboral   | Otros. Acc. |                        |                |             |            |
| 1. Managua             | 299  | 129                     | 55               | 246  | 130        | 2         | 1           | 144                    | 20             | 1026        | 24%        |
| 2. León                | 95   | 30                      | 26               | 49   | 58         | 0         | 1           | 55                     | 6              | 320         | 8%         |
| 3. Masaya              | 131  | 47                      | 42               | 0  | 28         | 1         | 0           | 43                     | 1              | 293         | 7%         |
| 4. Chinandega          | 94   | 49                      | 22               | 0  | 20         | 2         | 1           | 23                     | 0              | 211         | 5%         |
| 5. Estelí              | 82   | 15                      | 13               | 39   | 14         | 0         | 1           | 38                     | 0              | 202         | 5%         |
| 6. Granada             | 89   | 28                      | 12               | 20   | 23         | 0         | 2           | 23                     | 1              | 198         | 5%         |
| 7. Matagalpa           | 67   | 7                       | 29               | 0  | 14         | 2         | 0           | 54                     | 7              | 180         | 4%         |
| 8. Ciudad Sandino      | 69   | 40                      | 17               | 0  | 17         | 0         | 0           | 16                     | 1              | 160         | 4%         |
| 9. Tipitapa            | 44   | 24                      | 18               | 0  | 7          | 0         | 1           | 37                     | 18             | 149         | 4%         |
| 10. Ocotal             | 32   | 9                       | 10               | 7  | 33         | 0         | 0           | 46                     | 0              | 137         | 3%         |
| 11. Rivas              | 55   | 21                      | 14               | 0  | 21         | 1         | 1           | 11                     | 0              | 124         | 3%         |
| 12. Jinotepe           | 49   | 21                      | 1                | 31   | 18         | 1         | 1           | 8                      | 0              | 130         | 3%         |
| 13. Boaco              | 33   | 14                      | 11               | 23   | 14         | 0         | 2           | 19                     | 3              | 119         | 3%         |
| 14. Diriamba           | 72   | 24                      | 9                | 0  | 8          | 0         | 1           | 4                      | 0              | 118         | 3%         |
| 15. San Carlos         | 20   | 9                       | 15               | 27   | 10         | 0         | 0           | 23                     | 6              | 110         | 3%         |
| 16. Bilwi              | 63   | 0                       | 0                | 20   | 5          | 0         | 0           | 7                      | 3              | 98          | 2%         |
| 17. Juigalpa           | 19   | 13                      | 11               | 0  | 13         | 0         | 2           | 30                     | 4              | 92          | 2%         |
| 18. Somoto             | 34   | 10                      | 9                | 7  | 12         | 0         | 2           | 15                     | 1              | 90          | 2%         |
| 19. Bluefields         | 22   | 2                       | 8                | 35   | 2          | 0         | 0           | 9                      | 2              | 80          | 2%         |
| 20. Masatepe           | 45   | 18                      | 9                | 0  | 0          | 0         | 0           | 2                      | 0              | 74          | 2%         |
| 21. Las Minas          | 12   | 19                      | 15               | 0  | 0          | 0         | 1           | 9                      | 3              | 59          | 1%         |
| 22. Jinotega           | 8  | 1                       | 2                | 36   | 3          | 0         | 1           | 2                      | 1              | 54          | 1%         |
| 23. El Rama            | 16   | 2                       | 9                | 0  | 3          | 1         | 0           | 2                      | 1              | 34          | 1%         |
| 24. El Viejo           | 16   | 11                      | 5                | 0  | 1          | 0         | 0           | 3                      | 0              | 36          | 1%         |
| 25. Acoyapa            | 18   | 4                       | 13               | 0  | 2          | 0         | 0           | 0                      | 0              | 37          | 1%         |
| 26. Nueva Guinea       | 16   | 11                      | 4                | 0  | 0          | 0         | 0           | 4                      | 0              | 35          | 1%         |
| 27. San Rafael del sur | 14   | 8                       | 0                | 0  | 10         | 0         | 0           | 0                      | 0              | 32          | 0%         |
| <b>NICARAGUA</b>       | <b>1514</b>                                | <b>566</b>              | <b>379</b>       | <b>540</b>                                     | <b>466</b> | <b>10</b> | <b>18</b>   | <b>627</b>             | <b>78</b>      | <b>4198</b> | <b>100</b> |

Fuente: Departamento de Estadística- Instituto de Medicina Legal

\*Nota: Hasta el momento de la edición del boletín no habían enviado la información 1 delegación

B

**Cuadro No. 3**  
**Peritajes Médico-Legales**  
**Instituto de Medicina Legal, Nicaragua**  
**Comparativo Febrero 2014-2015**

| Motivo del Peritaje                            | No. Casos   |             | Variación   |              |
|--|-------------|-------------|-------------|--------------|
|  | 2014        | 2015        | Diferencia  | Porcentaje   |
| Lesiones físicas por violencia comunitaria     | 1652        | 1514        | -138        | -8.4         |
| Estado de salud física                         | 759         | 627         | -132        | -17.4        |
| Violencia intrafamiliar                        | 691         | 566         | -125        | -18.1        |
| Violencia psicológica y estado de salud mental | 860         | 540         | -320        | -37.2        |
| Accidentes de tránsito                         | 482         | 466         | -16         | -3.3         |
| Violencia sexual                               | 442         | 379         | -63         | -14.3        |
| Edad biológica                                 | 43          | 78          | 35          | 81.4         |
| Otros accidentes                               | 29          | 18          | -11         | -37.9        |
| Accidente laborales                            | 15          | 10          | -5          | -33.3        |
| <b>TOTALES</b>                                 | <b>4973</b> | <b>4198</b> | <b>-775</b> | <b>-15.6</b> |

*Fuente: Departamento de Estadística- Instituto de Medicina Legal.*

**Cuadro No. 4**  
**Peritajes Médico-Legales según Sexo**  
**Instituto de Medicina Legal, Nicaragua, Febrero 2015**

| Motivo del Peritaje                            | Masculino   |             | Femenino    |             | Total       |
|--|-------------|-------------|-------------|-------------|-------------|
|  | Nº          | Porcentaje  | Nº          | Porcentaje  |             |
| Lesiones físicas por violencia comunitaria     | 958         | 63.3        | 556         | 36.7        | 1514        |
| Estado de salud física                         | 547         | 87.2        | 80          | 12.8        | 627         |
| Violencia intrafamiliar                        | 127         | 22.4        | 439         | 77.6        | 566         |
| Violencia psicológica y estado de salud mental | 129         | 23.9        | 411         | 76.1        | 540         |
| Accidentes de tránsito                         | 335         | 71.9        | 131         | 28.1        | 466         |
| Violencia sexual                               | 46          | 12.1        | 333         | 87.9        | 379         |
| Edad biológica                                 | 52          | 66.7        | 26          | 33.3        | 78          |
| Otros accidentes                               | 15          | 83.3        | 3           | 16.7        | 18          |
| Accidente laborales                            | 9           | 90.0        | 1           | 10.0        | 10          |
| <b>TOTALES</b>                                 | <b>2218</b> | <b>52.8</b> | <b>1980</b> | <b>47.2</b> | <b>4198</b> |

*Fuente: Departamento de Estadística- Instituto de Medicina Legal.*

**Cuadro No. 5**  
**Peritajes Médico-Legales según Grupos de Edad**  
**Instituto de Medicina Legal, Nicaragua, Febrero 2015**

| Motivo del Peritaje                            | Grupo de edad en las personas evaluadas |            |            |            |             |            |            |           | Total       |
|--|---|------------|------------|------------|-------------|------------|------------|-----------|-------------|
|  | 0-13                                    | 14-17      | 18-22      | 23-35      | 36-50       | 51-59      | 60 a más   | Sin datos |             |
| Lesiones físicas por violencia Comunitaria     | 49                                      | 73         | 170        | 255        | 585         | 309        | 71         | 2         | 1514        |
| Estado de salud física                         | 36                                      | 1          | 39         | 106        | 253         | 130        | 43         | 19        | 627         |
| Violencia intrafamiliar                        | 18                                      | 53         | 37         | 90         | 252         | 96         | 20         | 0         | 566         |
| Violencia psicológica y estado de salud mental | 13                                      | 110        | 52         | 65         | 167         | 106        | 26         | 1         | 540         |
| Accidentes de tránsito                         | 30                                      | 52         | 18         | 66         | 169         | 99         | 31         | 1         | 466         |
| Violencia sexual                               | 3                                       | 200        | 120        | 23         | 26          | 7          | 0          | 0         | 379         |
| Edad biológica                                 | 1                                       | 17         | 35         | 10         | 1           | 1          | 0          | 13        | 78          |
| Otros accidentes                               | 1                                       | 4          | 1          | 2          | 5           | 4          | 1          | 0         | 18          |
| Accidentes aborales                            | 0                                       | 0          | 1          | 0          | 8           | 1          | 0          | 0         | 10          |
| <b>TOTALES</b>                                 | <b>151</b>                              | <b>510</b> | <b>473</b> | <b>617</b> | <b>1466</b> | <b>753</b> | <b>192</b> | <b>36</b> | <b>4198</b> |

*Fuente: Departamento de Estadística- Instituto de Medicina Legal.*

**2.1 PERITAJES MEDICO-LEGALES, EN LA INVESTIGACIÓN DEL DELITO DE LESIONES.**

**Cuadro No. 6**  
**Peritajes Médico-Legales en la Investigación del Delito de Lesiones Físicas.**  
**Sede y Delegaciones Forenses**  
**Instituto de Medicina Legal, Nicaragua, Febrero 2015.**

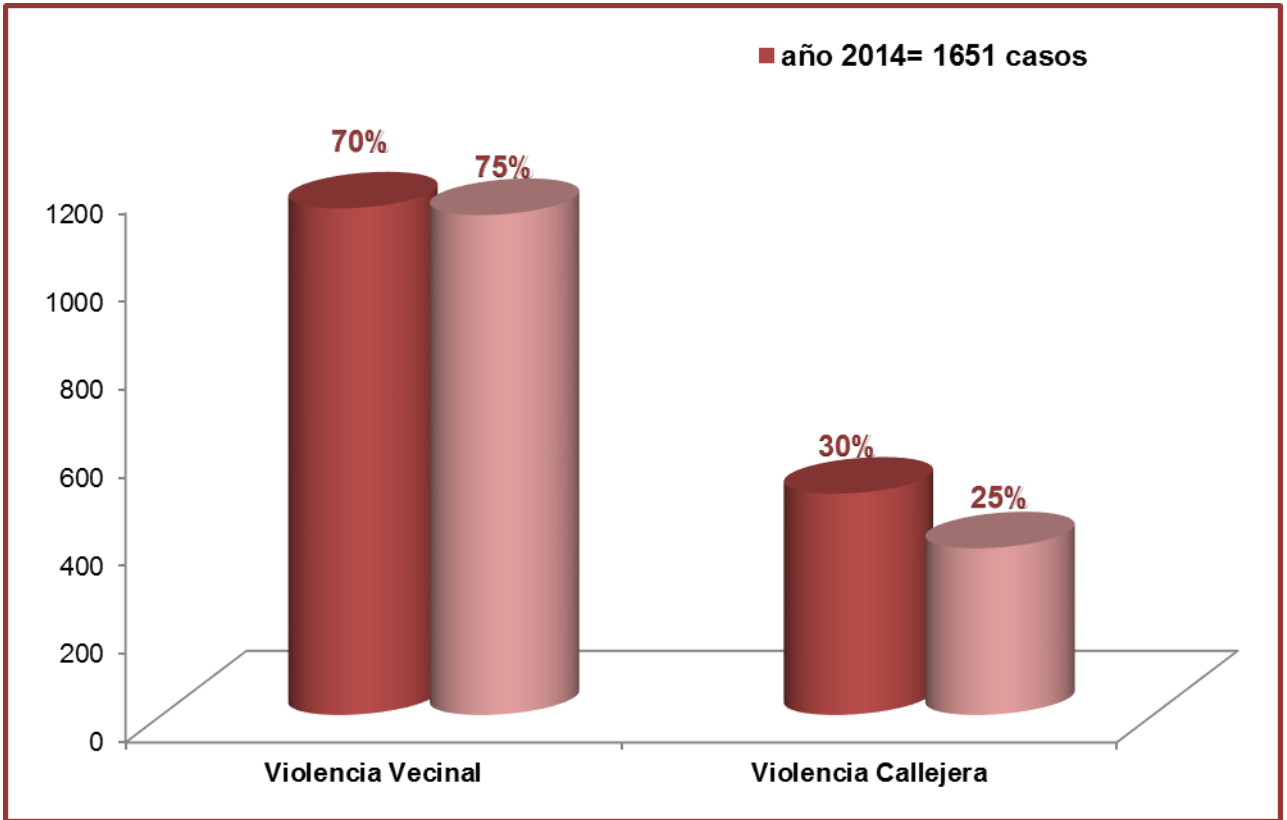
| Delegaciones del IML   | Callejera  | Vecinal     | Total       |
|------------------------|------------|-------------|-------------|
| 1. Managua             | 84         | 215         | 299         |
| 2. Masaya              | 2          | 129         | 131         |
| 3. Chinandega          | 20         | 74          | 94          |
| 4. Leon                | 18         | 77          | 95          |
| 5. Granada             | 35         | 54          | 89          |
| 6. Estelí              | 9          | 73          | 82          |
| 7. Diriamba            | 14         | 58          | 72          |
| 8. Ciudad Sandino      | 19         | 50          | 69          |
| 9. Matagalpa           | 15         | 52          | 67          |
| 10. Bilwi              | 19         | 44          | 63          |
| 11. Rivas              | 9          | 46          | 55          |
| 12. Jinotepe           | 24         | 25          | 49          |
| 13. Masatepe           | 1          | 44          | 45          |
| 14. Tipitapa           | 24         | 20          | 44          |
| 15. Somoto             | 22         | 12          | 34          |
| 16. Boaco              | 3          | 30          | 33          |
| 17. Ocotal             | 14         | 18          | 32          |
| 18. Bluefields         | 15         | 7           | 22          |
| 19. San Carlos         | 1          | 19          | 20          |
| 20. Juigalpa           | 12         | 7           | 19          |
| 21. Acoyapa            | 2          | 16          | 18          |
| 22. El Rama            | 2          | 14          | 16          |
| 23. El Viejo           | 3          | 13          | 16          |
| 24. Nueva Guinea       | 5          | 11          | 16          |
| 25. San Rafael del sur | 2          | 12          | 14          |
| 26. Las Minas          | 0          | 12          | 12          |
| 27. Jinotega           | 4          | 4           | 8           |
| <b>*NICARAGUA</b>      | <b>378</b> | <b>1136</b> | <b>1514</b> |

Fuente: Departamento de Estadísticas- Instituto de Medicina Legal.

\*Nota. Al finalizar la edición del presente boletín una delegación no había informado.



**Gráfico No. 2**  
**Peritajes Médico-Legales en la Investigación del Delito de Lesiones Físicas.**  
**Sede y Delegaciones Forenses**  
**Instituto de Medicina Legal, Nicaragua, Febrero 2015.**



*Fuente: Departamento de Estadística- Instituto de Medicina Legal*

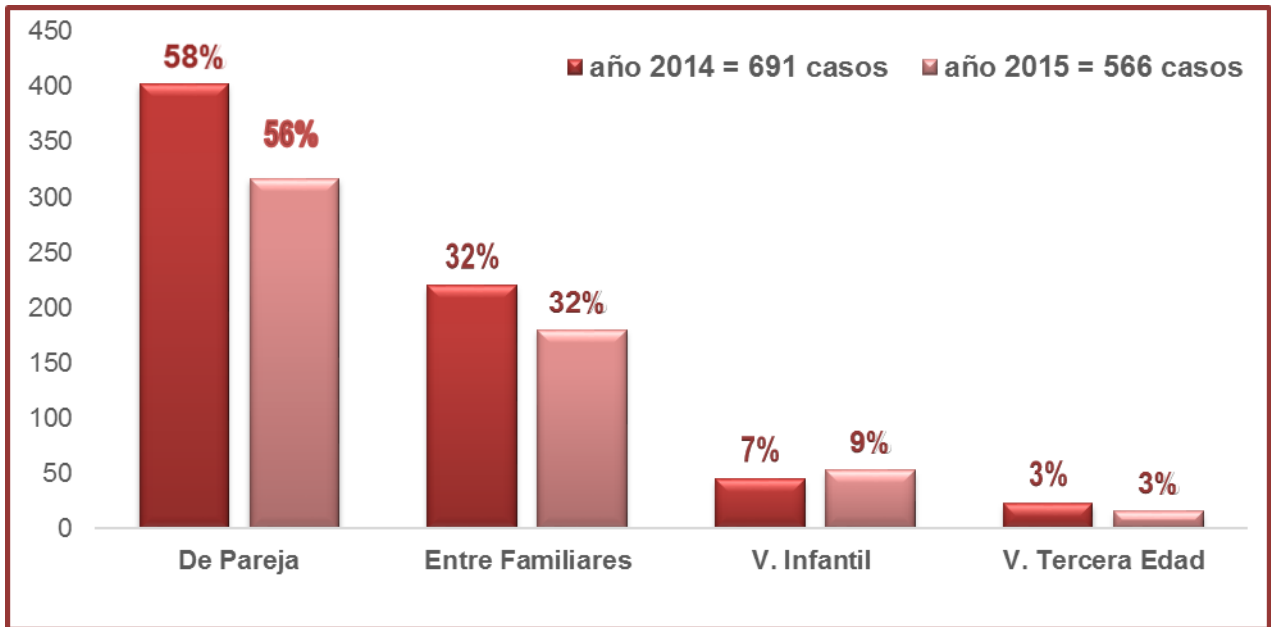
**2.2 PERITAJES MEDICO-LEGALES, EN LA INVESTIGACIÓN DEL DELITO DE VIOLENCIA DOMÉSTICA O INTRAFAMILIAR.**

**Cuadro No. 7**  
**Peritajes Médico-Legales en la Investigación del Delito de Violencia Doméstica o Intrafamiliar.**  
**Sede y Delegaciones Forenses**  
**Instituto de Medicina Legal, Nicaragua, Febrero 2015.**

| Delegaciones del IML   | Peritajes por Violencia Intrafamiliar |               |           |              | Total      | %          |
|------------------------|---------------------------------------|---------------|-----------|--------------|------------|------------|
|                        | De Pareja                             | Otro Familiar | Infantil  | Tercera Edad |            |            |
| 1. Managua             | 74                                    | 41            | 9         | 5            | 129        | 23%        |
| 2. Chinandega          | 25                                    | 17            | 5         | 2            | 49         | 9%         |
| 3. Masaya              | 35                                    | 6             | 6         | 0            | 47         | 8%         |
| 4. Ciudad Sandino      | 17                                    | 20            | 3         | 0            | 40         | 7%         |
| 5. León                | 15                                    | 10            | 3         | 2            | 30         | 5%         |
| 6. Granada             | 17                                    | 7             | 4         | 0            | 28         | 5%         |
| 7. Diriamba            | 14                                    | 7             | 2         | 1            | 24         | 4%         |
| 8. Tipitapa            | 15                                    | 7             | 2         | 0            | 24         | 4%         |
| 9. Jinotepe            | 10                                    | 10            | 1         | 0            | 21         | 4%         |
| 10. Rivas              | 15                                    | 5             | 0         | 1            | 21         | 4%         |
| 11. Las Minas          | 4                                     | 13            | 2         | 0            | 19         | 3%         |
| 12. Masatepe           | 8                                     | 9             | 0         | 1            | 18         | 3%         |
| 13. Estelí             | 11                                    | 2             | 1         | 1            | 15         | 3%         |
| 14. Boaco              | 9                                     | 2             | 3         | 0            | 14         | 2%         |
| 15. Juigalpa           | 6                                     | 1             | 6         | 0            | 13         | 2%         |
| 16. El Viejo           | 5                                     | 6             | 0         | 0            | 11         | 2%         |
| 17. Nueva Guinea       | 6                                     | 4             | 1         | 0            | 11         | 2%         |
| 18. Somoto             | 4                                     | 4             | 2         | 0            | 10         | 2%         |
| 19. Ocotal             | 4                                     | 2             | 1         | 2            | 9          | 2%         |
| 20. San Carlos         | 8                                     | 0             | 1         | 0            | 9          | 2%         |
| 21. San Rafael del sur | 5                                     | 2             | 0         | 1            | 8          | 1%         |
| 22. Matagalpa          | 4                                     | 2             | 1         | 0            | 7          | 1%         |
| 23. Acoyapa            | 2                                     | 2             | 0         | 0            | 4          | 1%         |
| 24. Bluefields         | 1                                     | 1             | 0         | 0            | 2          | 1%         |
| 25. El Rama            | 2                                     | 0             | 0         | 0            | 2          | 0%         |
| 26. Jinotega           | 1                                     | 0             | 0         | 0            | 1          | 0%         |
| <b>NICARAGUA</b>       | <b>317</b>                            | <b>180</b>    | <b>53</b> | <b>16</b>    | <b>566</b> | <b>100</b> |

Fuente: Departamento de Estadística- Instituto de Medicina Legal

**Gráfico No. 3**  
**Peritajes Médico-Legales en la Investigación del Delito de Violencia Doméstica o Intrafamiliar.**  
**Sede y Delegaciones Forenses**  
**Instituto de Medicina Legal, Nicaragua**  
**Comparativo Febrero 2014-2015.**



Fuente: Departamento de Estadística- Instituto de Medicina Legal.

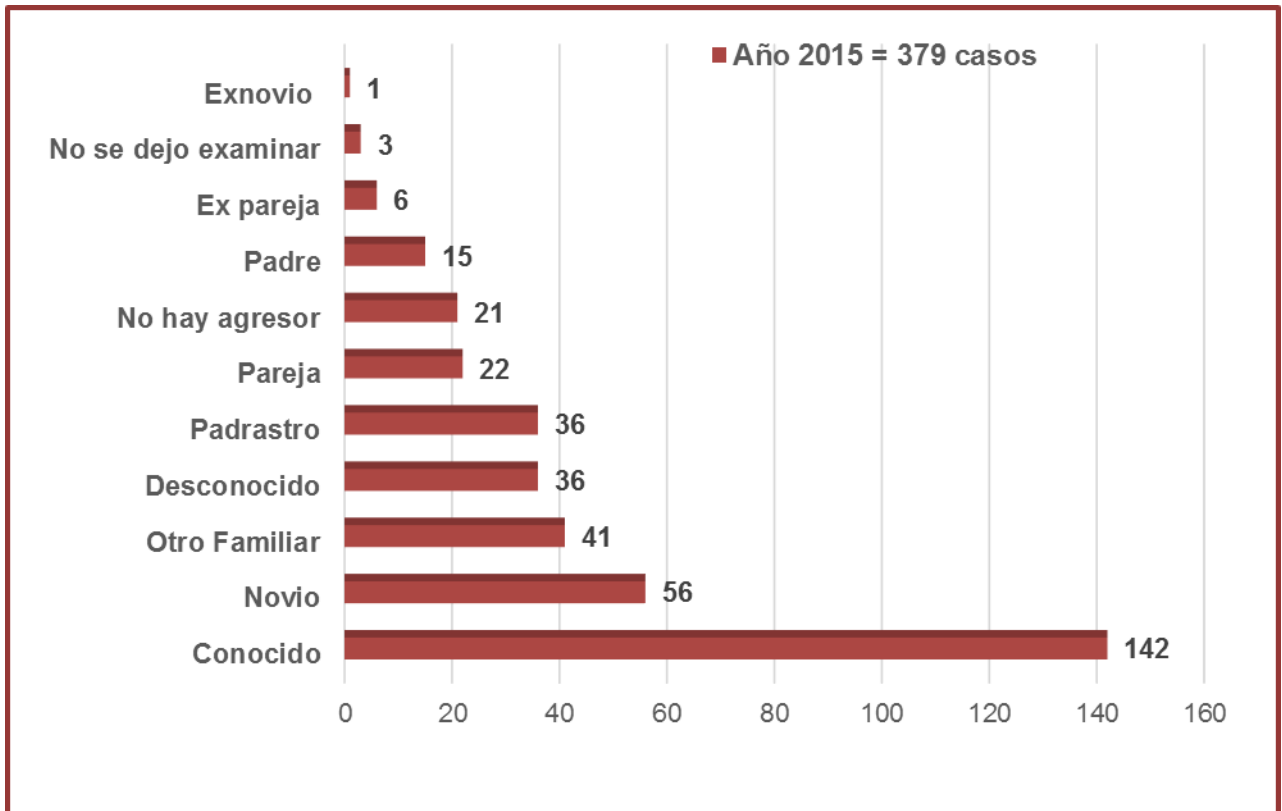
### 2.3 PERITAJES CLINICOS EN LA INVESTIGACION DEL DELITO CONTRA LA LIBERTAD E INTEGRIDAD SEXUAL.

**Cuadro No. 8**  
**Peritajes Médico-Legales en la Investigación del Delito contra la Libertad e**  
**Integridad Sexual**  
**Sede y Delegaciones Forenses**  
**Instituto de Medicina Legal, Nicaragua, Comparativo Febrero 2014 -2015.**

| Delegaciones del IML | Año 2015   | Año 2014   |
|----------------------|------------|------------|
| 1. Managua           | 55         | 96         |
| 2. Masaya            | 42         | 31         |
| 3. Matagalpa         | 29         | 35         |
| 4. León              | 26         | 22         |
| 5. Chinandega        | 22         | 45         |
| 6. Tipitapa          | 18         | 18         |
| 7. Ciudad Sandino    | 17         | 15         |
| 8. Las Minas         | 15         | 9          |
| 9. San Carlos        | 15         | 14         |
| 10. Rivas            | 14         | 15         |
| 11. Acoyapa          | 13         | 6          |
| 12. Estelí           | 13         | 15         |
| 13. Granada          | 12         | 35         |
| 14. Boaco            | 11         | 12         |
| 15. Juigalpa         | 11         | 15         |
| 16. Ocotal           | 10         | 9          |
| 17. Diriamba         | 9          | 3          |
| 18. El Rama          | 9          | 7          |
| 19. Masatepe         | 9          | 9          |
| 20. Somoto           | 9          | 10         |
| 21. Bluefields       | 8          | 5          |
| 22. El Viejo         | 5          | 2          |
| 23. Nueva Guinea     | 4          | 7          |
| 24. Jinotega         | 2          | 0          |
| 25. Jinotepe         | 1          | 7          |
| <b>NICARAGUA</b>     | <b>379</b> | <b>442</b> |

*Fuente: Departamento de Estadística- Instituto de Medicina Legal*

**Gráfico No. 4**  
**Peritajes Médico-Legales en la Investigación del Delito contra la Libertad e**  
**Integridad Sexual, según Agresor**  
**Sede y Delegaciones Forenses**  
**Instituto de Medicina Legal, Nicaragua**  
**Febrero 2015.**



Fuente: Departamento de Estadística- Instituto de Medicina Legal.

## 2.4 PERITAJES POR VIOLENCIA PSICOLOGICA Y ESTADO DE SALUD MENTAL

**Cuadro No. 9**  
**Peritajes Médico-Legales por Violencia Psicológica y Estado de Salud Mental**  
**Sede y delegaciones forenses**  
**Instituto de Medicina Legal, Nicaragua**  
**Comparativo Febrero 2014-2015.**

| <b>Total de peritajes por violencia psicológica</b> |             |             |
|---|-------------|-------------|
| <b>Delegaciones del IML</b>                         | <b>2014</b> | <b>2015</b> |
| 1. Managua  | 547         | 246         |
| 2. León   | 27          | 49          |
| 3. Estelí   | 52          | 39          |
| 4. Jinotega   | 44          | 36          |
| 5. Bluefields                                       | 0           | 35          |
| 6. Jinotepe   | 0           | 31          |
| 7. San Carlos                                       | 0           | 27          |
| 8. Boaco  | 15          | 23          |
| 9. Bilwi  | 0           | 20          |
| 10. Granada   | 0           | 20          |
| 11. Ocotal  | 16          | 7           |
| 12. Somoto  | 11          | 7           |
| 13. Chinandega                                      | 72          | 0           |
| 14. Matagalpa                                       | 48          | 0           |
| 15. Acoyapa   | 19          | 0           |
| 16. Juigalpa  | 9           | 0           |
| <b>NICARAGUA</b>                                    | <b>860</b>  | <b>540</b>  |

*Fuente: Departamento de Estadística- Instituto de Medicina Legal.*

**Cuadro No. 10**  
**Peritajes Médico-Legales por Violencia Psicológica y Estado de Salud Mental**  
**según Sexo.**  
**Instituto de Medicina Legal, Nicaragua**  
**Comparativo Febrero 2014-2015.**

| Hecho Investigado       | Peritajes por violencia psicológica y estado de salud mental según sexo de la persona evaluada |            |            |            |            |            |            |            |
|-------------------------|--|------------|------------|------------|------------|------------|------------|------------|
|                         | Año 2015   |            |            |            | Año 2014   |            |            |            |
|                         | Masculino  | Femenino   | Totales    | %          | Femenino   | Masculino  | Totales    | %          |
| Violencia intrafamiliar | 46   | 261        | 307        | 57%        | 422        | 123        | 545        | 63%        |
| Violencia sexual        | 7  | 79         | 86         | 16%        | 46         | 5          | 51         | 6%         |
| Violencia comunitaria   | 19   | 40         | 59         | 11%        | 63         | 57         | 120        | 14%        |
| Otros no especificados  | 35   | 7          | 42         | 8%         | 79         | 37         | 116        | 13%        |
| Estado de salud         | 23   | 14         | 37         | 7%         | 0          | 0          | 0          | 0%         |
| Accidente laboral       | 0  | 8          | 8          | 1%         | 0          | 0          | 0          | 0%         |
| Otros accidentes        | 0  | 1          | 1          | 0%         | 0          | 0          | 0          | 0%         |
| Bajo custodia           | 0  | 0          | 0          | 0%         | 10         | 18         | 28         | 3%         |
| <b>NICARAGUA</b>        | <b>130</b>   | <b>410</b> | <b>540</b> | <b>100</b> | <b>620</b> | <b>240</b> | <b>860</b> | <b>100</b> |

Fuente: Departamento de Estadística- Instituto de Medicina Legal.

**2.5 PERITAJES MEDICO LEGALES A PERSONAS PRIVADAS DE LIBERTAD**

**Cuadro No. 11**  
**Peritajes Médico-Legales a Personas Privadas de Libertad**  
**Sede y Delegaciones Forenses**  
**Instituto de Medicina Legal, Nicaragua, Febrero 2015.**

| Delegaciones del IML | Estado de Salud | Edad Biológica | Total      |
|----------------------|-----------------|----------------|------------|
| 1. Managua           | 144             | 20             | 164        |
| 2. Leon              | 55              | 6              | 61         |
| 3. Matagalpa         | 54              | 7              | 61         |
| 4. Tipitapa          | 37              | 18             | 55         |
| 5. Ocotol            | 46              | 0              | 46         |
| 6. Masaya            | 43              | 1              | 44         |
| 7. Estelí            | 38              | 0              | 38         |
| 8. Juigalpa          | 30              | 4              | 34         |
| 9. San Carlos        | 23              | 6              | 29         |
| 10. Granada          | 23              | 1              | 24         |
| 11. Chinandega       | 23              | 0              | 23         |
| 12. Boaco            | 19              | 3              | 22         |
| 13. Ciudad Sandino   | 16              | 1              | 17         |
| 14. Somoto           | 15              | 1              | 16         |
| 15. Las Minas        | 9               | 3              | 12         |
| 16. Bluefields       | 9               | 2              | 11         |
| 17. Rivas            | 11              | 0              | 11         |
| 18. Bilwi            | 7               | 3              | 10         |
| 19. Jinotepe         | 8               | 0              | 8          |
| 20. Diriamba         | 4               | 0              | 4          |
| 21. Nueva Guinea     | 4               | 0              | 4          |
| 22. El Rama          | 2               | 1              | 3          |
| 23. El Viejo         | 3               | 0              | 3          |
| 24. Jinotega         | 2               | 1              | 3          |
| 25. Masatepe         | 2               | 0              | 2          |
| <b>NICARAGUA</b>     | <b>627</b>      | <b>78</b>      | <b>705</b> |

Fuente: Departamento de Estadística- Instituto de Medicina Legal.



**2.6 PERITAJES MEDICO LEGALES A PERSONAS LESIONADAS POR ACCIDENTES DE TRANSITO.**

**Cuadro No. 12**  
**Peritajes Médico-Legales a Personas Lesionadas por Accidentes de Tránsito.**  
**Sede y Delegaciones Forenses**  
**Instituto de Medicina Legal, Nicaragua, Febrero 2015.**

| Delegaciones del IML   | Accidentes de Tránsito | %          |
|------------------------|------------------------|------------|
| 1. Managua             | 130                    | 28%        |
| 2. León                | 58                     | 12%        |
| 3. Ocotal              | 33                     | 7%         |
| 4. Masaya              | 28                     | 6%         |
| 5. Granada             | 23                     | 5%         |
| 6. Rivas               | 21                     | 5%         |
| 7. Chinandega          | 20                     | 4%         |
| 8. Jinotepe            | 18                     | 4%         |
| 9. Ciudad Sandino      | 17                     | 4%         |
| 10. Estelí             | 14                     | 3%         |
| 11. Matagalpa          | 14                     | 3%         |
| 12. Boaco              | 14                     | 3%         |
| 13. Juigalpa           | 13                     | 3%         |
| 14. Somoto             | 12                     | 3%         |
| 15. San Carlos         | 10                     | 2%         |
| 16. San Rafael del sur | 10                     | 2%         |
| 17. Diriamba           | 8                      | 2%         |
| 18. Tipitapa           | 7                      | 2%         |
| 19. Bilwi              | 5                      | 1%         |
| 20. Jinotega           | 3                      | 1%         |
| 21. El Rama            | 3                      | 0%         |
| 22. Bluefields         | 2                      | 0%         |
| 23. Acoyapa            | 2                      | 0%         |
| 24. El Viejo           | 1                      | 0%         |
| <b>NICARAGUA</b>       | <b>466</b>             | <b>100</b> |

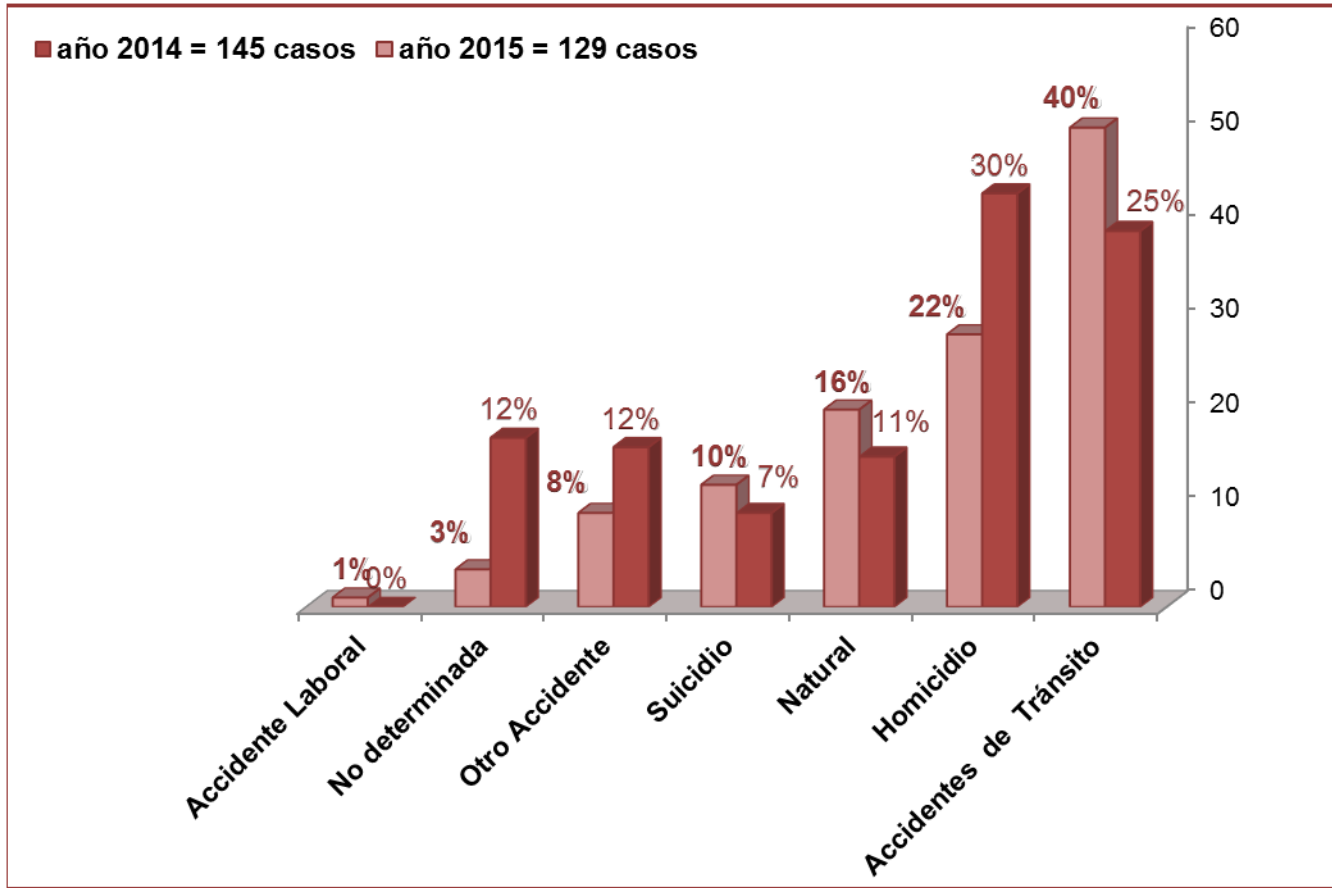
### 3. PERITAJES MEDICO-LEGALES A PERSONAS FALLECIDAS.

**Cuadro No. 13**  
**Peritajes Médico-Legales según Manera de Muerte**  
**Sede y Delegaciones**  
**Instituto de Medicina Legal, Nicaragua, Febrero 2015.**

| Delegaciones del IML | Peritajes según Manera de Muerte |           |            |          |           |                |           | Total      |
|----------------------|----------------------------------|-----------|------------|----------|-----------|----------------|-----------|------------|
|                      | Homicidio                        | Suicidio  | Accidentes |          |           | No Determinada | Natural   |            |
|                      |                                  |           | Tránsito   | Laboral  | Otros     |                |           |            |
| 1. Managua           | 9                                | 2         | 15         | 0        | 1         | 4              | 7         | 38         |
| 2. Chinandega        | 1                                | 3         | 3          | 0        | 4         | 0              | 3         | 14         |
| 3. Rivas             | 2                                | 1         | 5          | 0        | 1         | 0              | 1         | 10         |
| 4. Estelí            | 1                                | 0         | 4          | 0        | 0         | 0              | 2         | 7          |
| 5. Masaya            | 1                                | 2         | 1          | 0        | 1         | 0              | 2         | 7          |
| 6. Matagalpa         | 3                                | 0         | 2          | 0        | 1         | 0              | 1         | 7          |
| 7. Boaco             | 1                                | 0         | 3          | 0        | 0         | 0              | 1         | 5          |
| 8. Diriamba          | 1                                | 1         | 3          | 0        | 0         | 0              | 0         | 5          |
| 9. Las Minas         | 4                                | 1         | 0          | 0        | 0         | 0              | 0         | 5          |
| 10. Bilwi            | 0                                | 0         | 1          | 1        | 1         | 0              | 1         | 4          |
| 11. El Rama          | 1                                | 0         | 3          | 0        | 0         | 0              | 0         | 4          |
| 12. Jinotega         | 1                                | 1         | 1          | 0        | 0         | 0              | 1         | 4          |
| 13. Juigalpa         | 0                                | 1         | 2          | 0        | 1         | 0              | 0         | 4          |
| 14. León             | 0                                | 0         | 3          | 0        | 0         | 0              | 1         | 4          |
| 15. Ocotol           | 2                                | 0         | 1          | 0        | 0         | 0              | 0         | 3          |
| 16. Bluefields       | 2                                | 0         | 0          | 0        | 0         | 0              | 0         | 2          |
| 17. El Viejo         | 0                                | 0         | 2          | 0        | 0         | 0              | 0         | 2          |
| 18. San Carlos       | 0                                | 0         | 2          | 0        | 0         | 0              | 0         | 2          |
| 19. Granada          | 0                                | 0         | 0          | 0        | 0         | 0              | 1         | 1          |
| 20. Jinotepe         | 0                                | 1         | 0          | 0        | 0         | 0              | 0         | 1          |
| <b>NICARAGUA</b>     | <b>29</b>                        | <b>13</b> | <b>51</b>  | <b>1</b> | <b>10</b> | <b>4</b>       | <b>21</b> | <b>129</b> |

Fuente: Departamento de Estadística- Instituto de Medicina Legal.

**Gráfico No. 5**  
**Total de Casos por Manera de Muerte**  
**Instituto de Medicina Legal, Nicaragua**  
**Comparativo Febrero 2014-2015.**



Fuente: Departamento de Estadística- Instituto de Medicina Legal.

**Cuadro No. 14**  
**Peritajes Médico-Legales por Grupos de Edad, Sexo y Manera de Muerte**  
**Instituto de Medicina Legal, Nicaragua, Febrero 2015.**

| Manera de muerte<br>por edad y sexo | 0-13      |   |    | 14-17    |   | 18-22     |    | 23-35     |    | 36-50     |    | 51-59     |    | SD       | 60-+      |    | Total      |     |    |
|-------------------------------------|-----------|---|----|----------|---|-----------|----|-----------|----|-----------|----|-----------|----|----------|-----------|----|------------|-----|----|
|                                     | F         | M | SD | F        | M | F         | M  | F         | M  | F         | M  | F         | M  | M        | F         | M  | F          | M   | SD |
| Accidentes de Tránsito              | 1         | 2 | 0  | 0        | 1 | 1         | 4  | 1         | 17 | 3         | 10 | 1         | 4  | 0        | 0         | 6  | 7          | 44  | 0  |
| Homicidio                           | 0         | 1 | 0  | 0        | 0 | 1         | 4  | 0         | 11 | 0         | 7  |           | 4  | 0        | 1         | 0  | 2          | 27  | 0  |
| Natural                             | 0         | 2 | 1  | 0        | 0 | 0         | 0  | 0         | 2  | 1         | 4  | 1         | 2  | 2        | 0         | 6  | 2          | 18  | 1  |
| Suicidio                            | 1         | 0 | 0  | 1        | 3 | 0         | 1  | 1         | 3  | 0         | 3  | 0         | 0  | 0        | 0         | 0  | 3          | 10  | 0  |
| Otros Accidentes                    | 1         | 0 | 0  | 0        | 2 | 0         | 1  | 0         | 2  | 0         | 3  | 0         | 0  | 0        | 0         | 1  | 1          | 9   | 0  |
| No determinada                      | 0         | 1 | 0  | 0        | 0 | 0         | 0  | 0         | 1  | 0         | 2  | 0         | 0  | 0        | 0         | 0  | 0          | 4   | 0  |
| Accidente Laboral                   | 0         | 0 | 0  | 0        | 0 | 0         | 0  | 0         | 1  | 0         | 0  | 0         | 0  | 0        | 0         | 0  | 0          | 1   | 0  |
| Sub Totales                         | 3         | 6 | 1  | 1        | 6 | 2         | 10 | 2         | 37 | 4         | 29 | 2         | 10 | 2        | 1         | 13 | 15         | 113 | 1  |
| <b>TOTALES</b>                      | <b>10</b> |   |    | <b>7</b> |   | <b>12</b> |    | <b>39</b> |    | <b>33</b> |    | <b>12</b> |    | <b>2</b> | <b>14</b> |    | <b>129</b> |     |    |

*Fuente: Departamento de Estadística- Instituto de Medicina Legal.*

## 4. ANALISIS DE LABORATORIO.

**Cuadro No. 15**  
**Tipos de Análisis según Área Solicitante**  
**Instituto de Medicina Legal, Nicaragua**  
**Comparativo Febrero 2014-2015.**

| Laboratorio           | Estudios Solicitados |            |                   |           |                    |            |            |            |
|-----------------------|----------------------|------------|-------------------|-----------|--------------------|------------|------------|------------|
|                       | Clínica Forense      |            | Patología Forense |           | Otros solicitantes |            | Totales    |            |
|                       | 2014                 | 2015       | 2014              | 2015      | 2014               | 2015       | 2014       | 2015       |
| <b>Radiología</b>     | 167                  | 209        | 7                 | 9         | 0                  | 0          | 174        | 218        |
| <b>Histopatología</b> | 7                    | 0          | 2                 | 9         | 0                  | 0          | 9          | 9          |
| <b>Toxicología</b>    | 0                    | 142        | 0                 | 33        | 0                  | 0          | 0          | 175        |
| <b>Serología</b>      | 0                    | 23         | 0                 | 2         | 0                  | 3          | 0          | 28         |
| <b>Genética</b>       | 0                    | 0          | 0                 | 0         | 99                 | 151        | 99         | 151        |
| <b>Totales</b>        | <b>174</b>           | <b>374</b> | <b>9</b>          | <b>53</b> | <b>99</b>          | <b>154</b> | <b>282</b> | <b>581</b> |

*Fuente: Departamento de Estadísticas- Instituto de Medicina Legal*