

# CORTE SUPREMA DE JUSTICIA INSTITUTO DE MEDICINA LEGAL

Dirección de Desarrollo Institucional  
Departamento de Estadísticas

BOLETIN ESTADISTICO MENSUAL  
AÑO 8 VOLUMEN 91



**JULIO 2015**

---

**Coordinación General:**

Doctor Zacarías Duarte Castellón  
Director General

**Generadores de datos:**

Peritos del Instituto de Medicina Legal

**Procesamiento y análisis de datos**

Doctora Gema Romero  
Doctor Eddy López  
Ing. Gloria Osorno  
Lic. Modesta Fargas  
Sra. Ángela Fuentes

**Revisión Técnica y Edición**

Doctora Verónica Acevedo  
Directora de Desarrollo Institucional

Doctor Zacarías Duarte Castellón  
Director General

## 1 INDICE

|   |           |
|---|-----------|
| <b>1. PERITAJES MEDICO-LEGALES NICARAGUA.....</b>   | <b>4</b>  |
| <b>2. PERITAJES MEDICO LEGALES A PERSONAS VIVAS. ....</b>   | <b>5</b>  |
| 2.1 PERITAJES MEDICO-LEGALES, EN LA INVESTIGACIÓN DEL DELITO DE LESIONES. ....                              | 8         |
| 2.2 PERITAJES MEDICO-LEGALES, EN LA INVESTIGACIÓN DEL DELITO DE VIOLENCIA<br>DOMÉSTICA O INTRAFAMILIAR..... | 10        |
| 2.3 PERITAJES CLINICOS EN LA INVESTIGACION DEL DELITO CONTRA LA LIBERTAD E<br>INTEGRIDAD SEXUAL.....        | 12        |
| 2.4 PERITAJES POR VIOLENCIA PSICOLOGICA Y ESTADO DE SALUD MENTAL .....                                      | 14        |
| 2.5 PERITAJES MEDICO LEGALES A PERSONAS PRIVADAS DE LIBERTAD.....   | 15        |
| 2.6 PERITAJES MEDICO LEGALES A PERSONAS LESIONADAS POR ACCIDENTES DE<br>TRANSITO.....                       | 16        |
| <b>3. PERITAJES MEDICO-LEGALES A PERSONAS FALLECIDAS.....</b>   | <b>17</b> |
| <b>4. ANALISIS DE LABORATORIO.....</b>  | <b>20</b> |

## 1. PERITAJES MEDICO-LEGALES NICARAGUA.

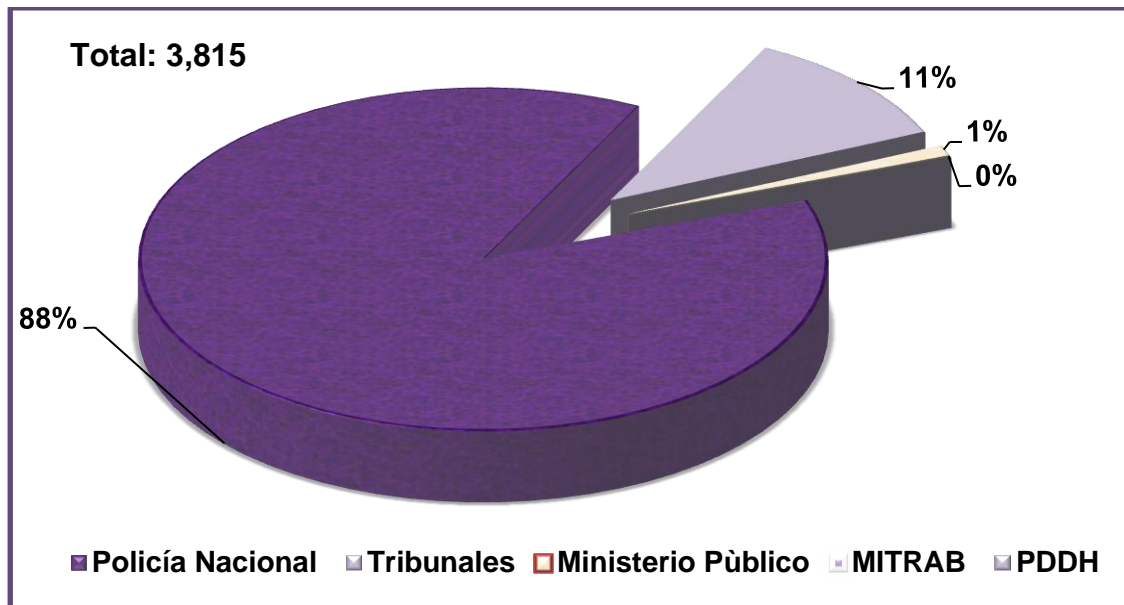
Durante el mes de Julio del año 2015 se efectuaron un total de 4,255 peritajes médico-legales, observándose una disminución de 1,168 casos, para un descenso del 21.5% de los casos en relación a Julio del 2014 (Cuadro No. 1). Se generaron 3,704 peritajes en personas vivas, con una relación de atención a 1 individuo muerto por cada 33 personas vivas.

**Cuadro No. 1**  
**Peritajes Médico-Legales**  
**Instituto de Medicina Legal, Nicaragua**  
**Comparativo Julio 2014-2015.**

| Peritajes               | No. de Casos |             | Porcentaje |            |
|-------------------------|--------------|-------------|------------|------------|
|                         | 2014         | 2015        | 2014       | 2015       |
| A Personas Vivas        | 4918         | 3704        | 91%        | 87%        |
| A Fallecidos            | 153          | 111         | 3%         | 3%         |
| Análisis de Laboratorio | 352          | 440         | 5%         | 10%        |
| <b>TOTALES</b>          | <b>5423</b>  | <b>4255</b> | <b>100</b> | <b>100</b> |

Fuente: Departamento de Estadística- Instituto de Medicina Legal.

**Gráfico No. 1.**  
**Peritajes Médico-Legales según Autoridad Solicitante**  
**Instituto de Medicina Legal, Nicaragua, Julio 2015**



Fuente: Departamento de Estadística- Instituto de Medicina Legal

## 2. PERITAJES MEDICO LEGALES A PERSONAS VIVAS.

**Cuadro No. 2**  
**Peritajes Médico-Legales**  
**Sede y Delegaciones Forenses**  
**Instituto de Medicina Legal, Nicaragua, Julio 2015.**

| Delegación del IML | Lesiones físicas por violencia comunitaria | Estado de salud física | Violencia psicológica y estado de salud mental | Violencia intrafamiliar | Violencia sexual | Edad biológica | Total       | Porcentaje |
|--------------------|--|------------------------|--|-------------------------|------------------|----------------|-------------|------------|
| Managua            | 528  | 198                    | 0  | 192                     | 70               | 17             | <b>1005</b> | <b>27%</b> |
| Acoyapa            | 0  | 0                      | 521  | 0                       | 0                | 0              | <b>521</b>  | <b>14%</b> |
| León               | 145  | 64                     | 0  | 46                      | 28               | 4              | <b>287</b>  | <b>8%</b>  |
| Matagalpa          | 115  | 55                     | 55   | 31                      | 26               | 3              | <b>285</b>  | <b>8%</b>  |
| Granada            | 131  | 16                     | 0  | 39                      | 14               | 2              | <b>202</b>  | <b>5%</b>  |
| Jinotega           | 67   | 79                     | 0  | 10                      | 23               | 7              | <b>186</b>  | <b>5%</b>  |
| Estelí             | 79   | 42                     | 0  | 21                      | 21               | 3              | <b>166</b>  | <b>4%</b>  |
| Rivas              | 82   | 22                     | 0  | 22                      | 20               | 2              | <b>148</b>  | <b>4%</b>  |
| Boaco              | 55   | 18                     | 0  | 20                      | 14               | 0              | <b>107</b>  | <b>3%</b>  |
| Juigalpa           | 36   | 35                     | 0  | 18                      | 11               | 3              | <b>103</b>  | <b>3%</b>  |
| Diriamba           | 54   | 6                      | 0  | 26                      | 3                | 2              | <b>91</b>   | <b>2%</b>  |
| Las Minas          | 25   | 38                     | 0  | 10                      | 14               | 1              | <b>88</b>   | <b>2%</b>  |
| Jinotepe           | 46   | 2                      | 0  | 16                      | 6                | 1              | <b>71</b>   | <b>2%</b>  |
| Bilwi              | 51   | 12                     | 0  | 1                       | 0                | 3              | <b>67</b>   | <b>2%</b>  |
| San Carlos         | 19   | 6                      | 0  | 16                      | 24               | 1              | <b>66</b>   | <b>2%</b>  |
| Somoto             | 30   | 13                     | 0  | 4                       | 8                | 2              | <b>57</b>   | <b>2%</b>  |
| Ocotal             | 22   | 22                     | 0  | 3                       | 5                | 1              | <b>53</b>   | <b>1%</b>  |
| Chinandega         | 0  | 0                      | 50   | 0                       | 0                | 0              | <b>50</b>   | <b>1%</b>  |
| Nueva Guinea       | 27   | 6                      | 0  | 5                       | 4                | 2              | <b>44</b>   | <b>1%</b>  |
| Bluefields         | 16   | 4                      | 0  | 9                       | 13               | 0              | <b>42</b>   | <b>1%</b>  |
| El Viejo           | 23   | 1                      | 0  | 10                      | 6                | 1              | <b>41</b>   | <b>1%</b>  |
| San Rafael de Sur  | 9  | 0                      | 0  | 11                      | 4                | 0              | <b>24</b>   | <b>1%</b>  |
| <b>NCARAGUA</b>    | <b>1560</b>                                | <b>639</b>             | <b>626</b>                                     | <b>510</b>              | <b>314</b>       | <b>55</b>      | <b>3704</b> | <b>100</b> |

Fuente: Departamento de Estadística- Instituto de Medicina Legal

**Cuadro No. 3**  
**Peritajes Médico-Legales**  
**Instituto de Medicina Legal, Nicaragua**  
**Comparativo Julio 2014-2015**

| Motivo del Peritaje                            | No. Casos   |             | Variación    |            |
|--|-------------|-------------|--------------|------------|
|  | 2014        | 2015        | Diferencia   | Porcentaje |
| Lesiones físicas por violencia comunitaria     | 2226        | 1560        | -666         | -30        |
| Estado de salud física                         | 765         | 639         | -126         | -16        |
| Violencia psicológica y estado de salud mental | 644         | 626         | -18          | -3         |
| Violencia intrafamiliar                        | 754         | 510         | -244         | -32        |
| Violencia sexual                               | 474         | 314         | -160         | -34        |
| Edad biológica                                 | 55          | 55          | 0            | 0          |
| <b>TOTALES</b>                                 | <b>4918</b> | <b>3704</b> | <b>-1214</b> | <b>-25</b> |

*Fuente: Departamento de Estadística- Instituto de Medicina Legal*

**Cuadro No. 4**  
**Peritajes Médico-Legales según Sexo**  
**Instituto de Medicina Legal, Nicaragua, Julio 2015**

| Hecho Investigado                              | Masculino   |              | Femenino    |              | Total       |
|--|-------------|--------------|-------------|--------------|-------------|
|  | Nº          | Porcentaje   | Nº          | Porcentaje   |             |
| Lesiones físicas por violencia comunitaria     | 1056        | 67,69        | 504         | 32,31        | 1560        |
| Estado de salud física                         | 561         | 87,79        | 78          | 12,21        | 639         |
| Violencia psicológica y estado de salud mental | 125         | 19,97        | 501         | 80,03        | 626         |
| Violencia intrafamiliar                        | 111         | 21,76        | 399         | 78,24        | 510         |
| Violencia sexual                               | 45          | 14,33        | 269         | 85,67        | 314         |
| Edad biológica                                 | 48          | 87,27        | 7           | 12,73        | 55          |
| <b>TOTALES</b>                                 | <b>1946</b> | <b>52,54</b> | <b>1758</b> | <b>47,46</b> | <b>3704</b> |

*Fuente: Departamento de Estadística- Instituto de Medicina Legal*

**Cuadro No. 5**  
**Peritajes Médico-Legales según Grupos de Edad**  
**Instituto de Medicina Legal, Nicaragua, Julio 2015**

| Grupo de Edad en las personas evaluadas        |   |            |            |             |            |            |            |             |
|--|---|------------|------------|-------------|------------|------------|------------|-------------|
| Hecho Investigado                              | Grupo de edad en las personas evaluadas |            |            |             |            |            |            | Total       |
|  | 0-13                                    | 14-17      | 18-22      | 23-35       | 36-50      | 51-59      | 60 y +     |             |
| Lesiones físicas por violencia comunitaria     | 80                                      | 151        | 273        | 623         | 293        | 78         | 62         | 1560        |
| Estado de salud física                         | 10                                      | 40         | 84         | 268         | 155        | 47         | 35         | 639         |
| Violencia psicológica y estado de salud mental | 145                                     | 72         | 54         | 191         | 101        | 42         | 21         | 626         |
| Violencia intrafamiliar                        | 41                                      | 31         | 76         | 207         | 116        | 19         | 20         | 510         |
| Violencia sexual                               | 178                                     | 90         | 17         | 21          | 7          | 0          | 1          | 314         |
| Edad biológica                                 | 6                                       | 33         | 13         | 1           | 0          | 0          | 2          | 55          |
| <b>TOTALES</b>                                 | <b>460</b>                              | <b>417</b> | <b>517</b> | <b>1311</b> | <b>672</b> | <b>186</b> | <b>141</b> | <b>3704</b> |

Fuente: Departamento de Estadística- Instituto de Medicina Legal.

## 2.1 PERITAJES MEDICO-LEGALES, EN LA INVESTIGACIÓN DEL DELITO DE LESIONES.

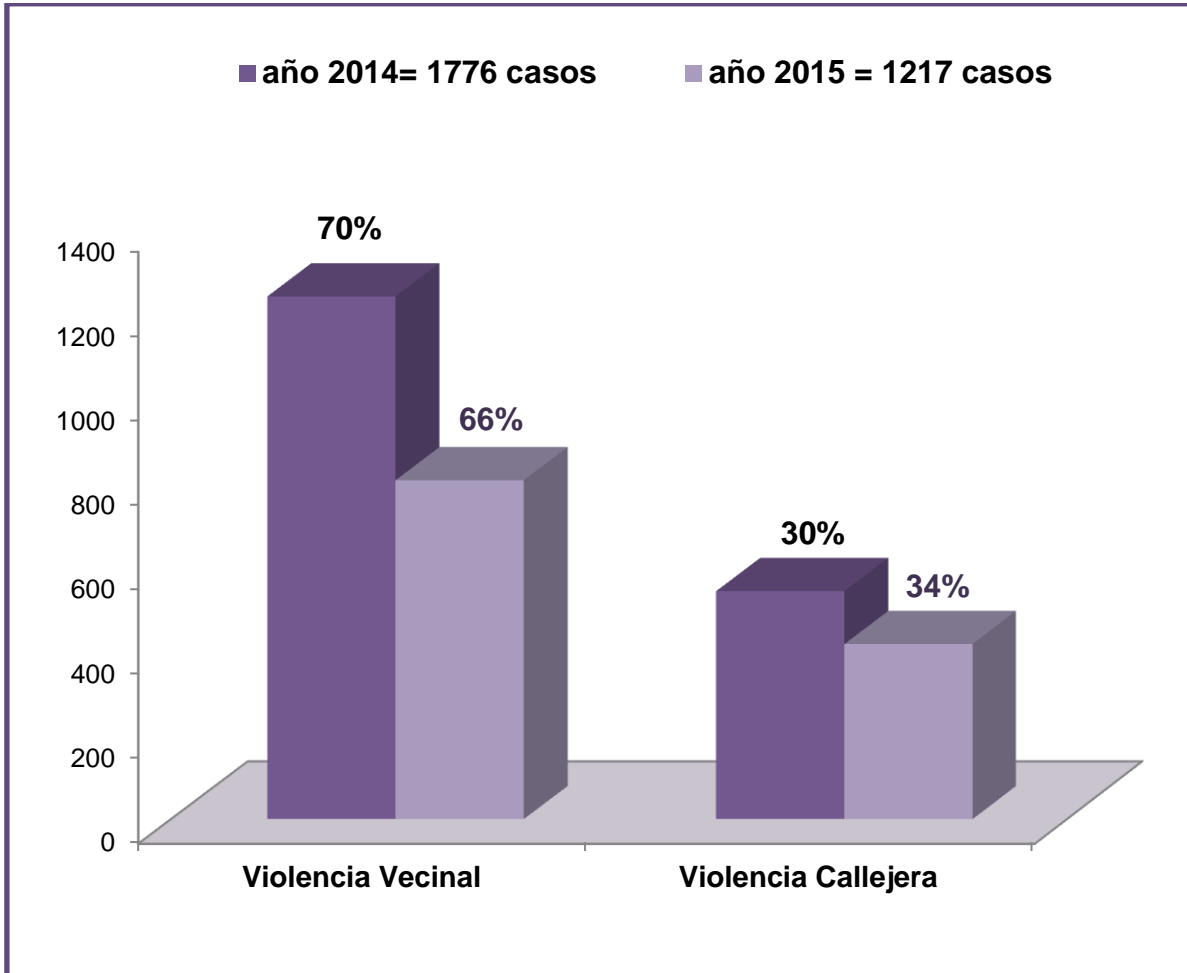
**Cuadro No. 6**  
**Peritajes Médico-Legales en la investigación del Delito de Lesiones Físicas.**  
**Sede y Delegaciones Forenses**  
**Instituto de Medicina Legal, Nicaragua, Julio 2015.**

| Delegaciones del IML | Callejera  | Vecinal    | Total       |
|----------------------|------------|------------|-------------|
| Managua              | 130        | 290        | 420         |
| León                 | 47         | 67         | 114         |
| Granada              | 68         | 33         | 101         |
| Matagalpa            | 13         | 72         | 85          |
| Estelí               | 11         | 58         | 69          |
| Rivas                | 14         | 41         | 55          |
| Jinotega             | 11         | 42         | 53          |
| Boaco                | 12         | 36         | 48          |
| Bilwi                | 12         | 34         | 46          |
| Diriamba             | 3          | 36         | 39          |
| Jinotepe             | 22         | 16         | 38          |
| Las Minas            | 3          | 19         | 22          |
| Nueva Guinea         | 20         | 2          | 22          |
| El Viejo             | 10         | 10         | 20          |
| San Carlos           | 5          | 12         | 17          |
| Juigalpa             | 14         | 2          | 16          |
| Somoto               | 5          | 10         | 15          |
| Bluefields           | 8          | 6          | 14          |
| Ocotal               | 5          | 9          | 14          |
| San Rafael de Sur    | 2          | 7          | 9           |
| <b>TOTALES</b>       | <b>415</b> | <b>802</b> | <b>1217</b> |

Fuente: Departamento de Estadística- Instituto de Medicina Legal



**Gráfico No. 2**  
**Peritajes Médico-Legales en la investigación del Delito de Lesiones Físicas**  
**Instituto de Medicina Legal, Nicaragua**  
**Comparativo Julio 2014-2015.**



Fuente: Departamento de Estadística- Instituto de Medicina Legal

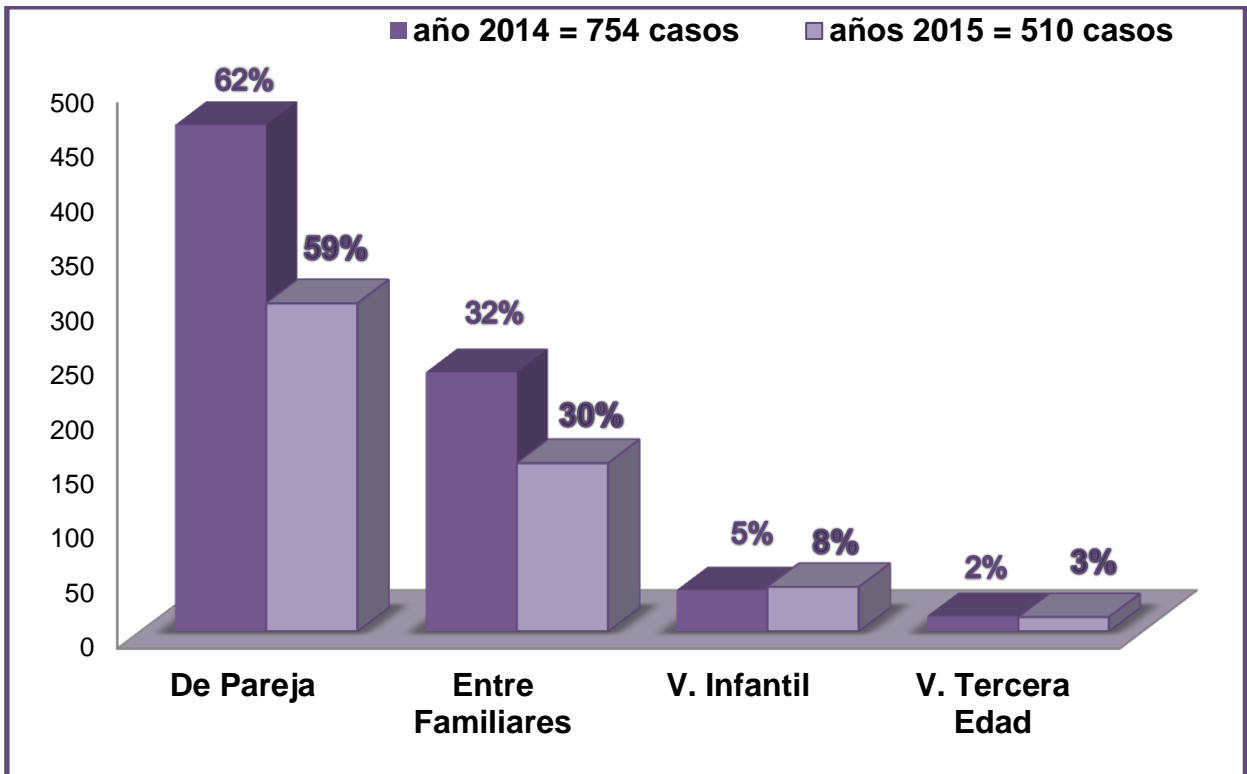
## 2.2 PERITAJES MEDICO-LEGALES, EN LA INVESTIGACIÓN DEL DELITO DE VIOLENCIA DOMÉSTICA O INTRAFAMILIAR

**Cuadro No. 7**  
**Peritajes Médico Legales en la Investigación del Delito de la Violencia Doméstica o Intrafamiliar**  
**Sede y Delegaciones Forenses**  
**Instituto de Medicina Legal, Nicaragua, Julio 2015.**

| Delegaciones del IML | De Pareja  | Infantil  | Otro Familiar | Tercera Edad | Total      |
|----------------------|------------|-----------|---------------|--------------|------------|
| Managua              | 106        | 13        | 67            | 6            | 192        |
| León                 | 23         | 2         | 21            | 0            | 46         |
| Granada              | 26         | 4         | 9             | 0            | 39         |
| Matagalpa            | 16         | 5         | 8             | 2            | 31         |
| Diriamba             | 18         | 3         | 5             | 0            | 26         |
| Rivas                | 10         | 1         | 10            | 1            | 22         |
| Estelí               | 16         | 2         | 3             | 0            | 21         |
| Boaco                | 12         | 2         | 6             | 0            | 20         |
| Juigalpa             | 14         | 1         | 3             | 0            | 18         |
| San Carlos           | 10         | 3         | 3             | 0            | 16         |
| Jinotepe             | 9          | 0         | 6             | 1            | 16         |
| San Rafael de Sur    | 4          | 2         | 4             | 1            | 11         |
| Las Minas            | 6          | 1         | 3             | 0            | 10         |
| Jinotega             | 8          | 0         | 2             | 0            | 10         |
| El Viejo             | 7          | 1         | 2             | 0            | 10         |
| Bluefields           | 6          | 0         | 2             | 1            | 9          |
| Nueva Guinea         | 5          | 0         | 0             | 0            | 5          |
| Somoto               | 2          | 1         | 1             | 0            | 4          |
| Ocotal               | 2          | 0         | 0             | 1            | 3          |
| Bilwi                | 1          | 0         | 0             | 0            | 1          |
| <b>NICARAGUA</b>     | <b>301</b> | <b>41</b> | <b>155</b>    | <b>13</b>    | <b>510</b> |

*Fuente: Departamento de Estadística- Instituto de Medicina Legal*

**Gráfico No. 3**  
**Peritajes Médico Legales en la Investigación del Delito de la Violencia Doméstica o Intrafamiliar**  
**Instituto de Medicina Legal, Nicaragua, Julio 2015.**



*Fuente: Departamento de Estadística- Instituto de Medicina Legal.*

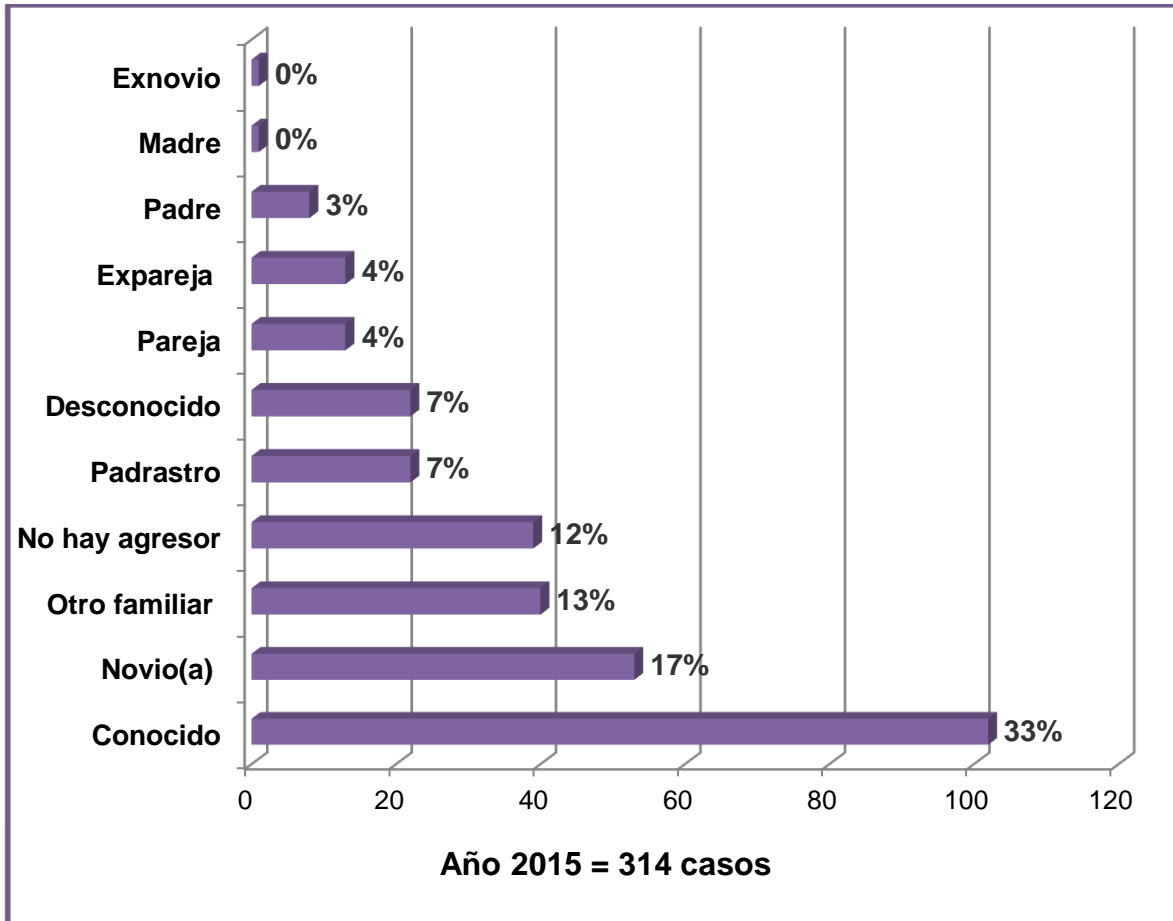
## 2.3 PERITAJES CLINICOS EN LA INVESTIGACION DEL DELITO CONTRA LA LIBERTAD E INTEGRIDAD SEXUAL

**Cuadro No. 8**  
**Peritajes Médico-Legales en la investigación del Delito contra la Libertad e**  
**Integridad Sexual**  
**Sede y Delegaciones Forenses**  
**Instituto de Medicina Legal, Nicaragua**  
**Comparativo Julio 2014 -2015.**

| Delegaciones del IML | 2014       | 2015       |
|----------------------|------------|------------|
| Managua              | 123        | 70         |
| León                 | 33         | 28         |
| Matagalpa            | 36         | 26         |
| San Carlos           | 17         | 24         |
| Jinotega             | 9          | 23         |
| Estelí               | 17         | 21         |
| Rivas                | 24         | 20         |
| Boaco                | 14         | 14         |
| Granada              | 22         | 14         |
| Las Minas            | 17         | 14         |
| Bluefields           | 5          | 13         |
| Juigalpa             | 15         | 11         |
| Somoto               | 7          | 8          |
| Jinotepe             | 3          | 6          |
| El Viejo             | 4          | 6          |
| Ocotal               | 7          | 5          |
| Nueva Guinea         | 5          | 4          |
| San Rafael del Sur   | 1          | 4          |
| Diriamba             | 0          | 3          |
| Masaya               | 6          | 0          |
| El Rama              | 8          | 0          |
| Masatepe             | 9          | 0          |
| Tipitapa             | 12         | 0          |
| Ciudad Sandino       | 14         | 0          |
| Chinandega           | 42         | 0          |
| Bilwi                | 2          | 0          |
| Acoyapa              | 10         | 0          |
| Diriamba             | 12         | 0          |
| <b>NICARAGUA</b>     | <b>474</b> | <b>314</b> |

Fuente: Departamento de Estadística- Instituto de Medicina Legal.

**Gráfico No. 4**  
**Peritajes Médico-Legales en la investigación del Delito contra la Libertad e**  
**Integridad Sexual según Agresor**  
**Sede y Delegaciones Forenses**  
**Instituto de Medicina Legal, Nicaragua**  
**Julio 2015.**



Fuente: Departamento de Estadística- Instituto de Medicina Legal

## 2.4 PERITAJES POR VIOLENCIA PSICOLOGICA Y ESTADO DE SALUD MENTAL

**Cuadro No. 9**  
**Peritajes Médico-Legales por Violencia Psicológica y Estado de Salud Mental**  
**Instituto de Medicina Legal, Nicaragua**  
**Comparativo Julio 2014-2015.**

| Total de peritajes   |            |            |
|----------------------|------------|------------|
| Delegaciones del IML | 2014       | 2015       |
| Managua              | 397        | 359        |
| Estelí               | 73         | 66         |
| Matagalpa            | 0          | 55         |
| Granada              | 0          | 53         |
| Chinandega           | 95         | 50         |
| León                 | 45         | 31         |
| Acoyapa              | 0          | 12         |
| Boaco                | 34         | 0          |
| <b>TOTALES</b>       | <b>644</b> | <b>626</b> |

*Fuente: Departamento de Estadística- Instituto de Medicina Legal.*

**Cuadro No. 10**  
**Peritajes Médico-Legales por Violencia Psicológica y Estado de Salud Mental**  
**según Sexo**  
**Instituto de Medicina Legal, Managua, Nicaragua, Julio 2015.**

| Delegaciones del IML        | Femenino     |            |           |          | Masculino    |           | Total      |
|-----------------------------|--------------|------------|-----------|----------|--------------|-----------|------------|
|                             | Adolescentes | Adultos    | Niñas     | SD       | Adolescentes | Niños     |            |
| Managua                     | 30           | 190        | 53        | 1        | 11           | 33        | 318        |
| Estelí                      | 7            | 39         | 6         | 0        | 0            | 2         | 54         |
| Matagalpa                   | 6            | 31         | 9         | 0        | 0            | 1         | 47         |
| Granada                     | 6            | 31         | 9         | 0        | 1            | 2         | 49         |
| Chinandega                  | 5            | 30         | 9         | 0        | 0            | 5         | 49         |
| León                        | 4            | 15         | 8         | 0        | 0            | 3         | 30         |
| Acoyapa                     | 2            | 5          | 5         | 0        | 0            | 0         | 12         |
| <b>TOTALES</b>              | <b>60</b>    | <b>341</b> | <b>99</b> | <b>1</b> | <b>12</b>    | <b>46</b> | <b>559</b> |
| <b>Total por sexo</b>       | <b>501</b>   |            |           |          | <b>58</b>    |           |            |
| * Niñas/Niños (0-13 años)   |              |            |           |          |              |           |            |
| * Adolescentes (14-17 años) |              |            |           |          |              |           |            |
| *Adultos (22- más años)     |              |            |           |          |              |           |            |

*Fuente: Departamento de Estadística- Instituto de Medicina Legal.*

## 2.5 PERITAJES MEDICO LEGALES A PERSONAS PRIVADAS DE LIBERTAD.

**Cuadro No. 11**  
**Peritajes Médico-Legales a Personas Privadas de Libertad**  
**Sede y Delegaciones Forenses.**  
**Instituto de Medicina Legal, Nicaragua, Julio 2015.**

| Delegaciones del IML | Edad Biológica | Estado de Salud | Total      |
|----------------------|----------------|-----------------|------------|
| Managua              | 17             | 198             | 215        |
| Jinotega             | 7              | 79              | 86         |
| León                 | 4              | 64              | 68         |
| Matagalpa            | 3              | 55              | 58         |
| Estelí               | 3              | 42              | 45         |
| Las Minas            | 1              | 38              | 39         |
| Juigalpa             | 3              | 35              | 38         |
| Rivas                | 2              | 22              | 24         |
| Ocotal               | 1              | 22              | 23         |
| Boaco                | 0              | 18              | 18         |
| Granada              | 2              | 16              | 18         |
| Bilwi                | 3              | 12              | 15         |
| Somoto               | 2              | 13              | 15         |
| Nueva Guinea         | 2              | 6               | 8          |
| Diriamba             | 2              | 6               | 8          |
| San Carlos           | 1              | 6               | 7          |
| Bluefields           | 0              | 4               | 4          |
| Jinotepe             | 1              | 2               | 3          |
| El Viejo             | 1              | 1               | 2          |
| <b>NICARAGUA</b>     | <b>55</b>      | <b>639</b>      | <b>694</b> |

*Fuente: Departamento de Estadística- Instituto de Medicina Legal.*

## 2.6 PERITAJES MEDICO LEGALES A PERSONAS LESIONADAS POR ACCIDENTES DE TRANSITO.

**Cuadro No. 12**  
**Peritajes Médico-Legales a Personas Lesionadas por Accidentes de Tránsito**  
**Sede y Delegaciones Forenses**  
**Instituto de Medicina Legal, Nicaragua, Julio 2015.**

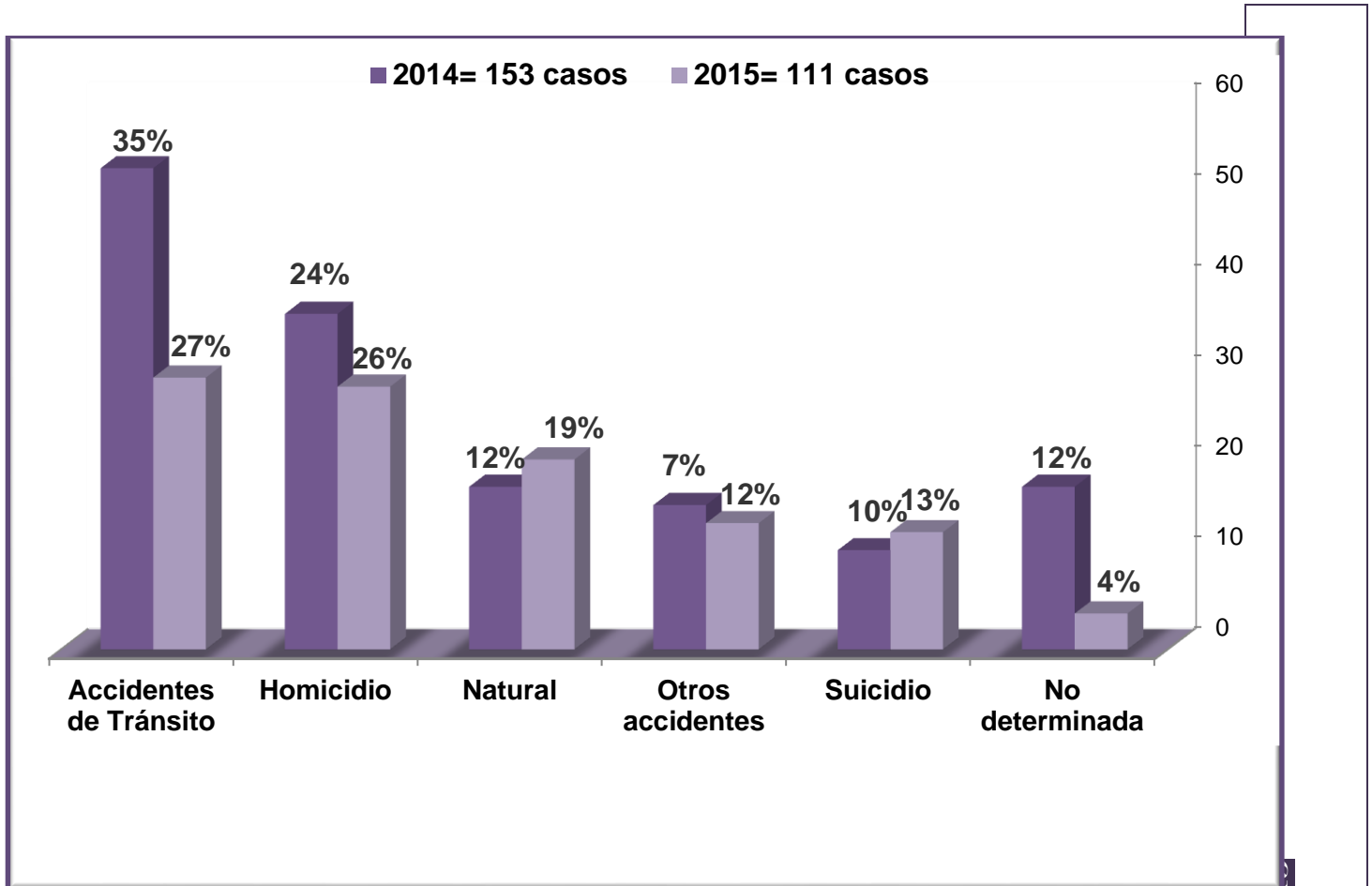
| Delegaciones del IML | Total      | Porcentaje |
|----------------------|------------|------------|
| Managua              | 108        | 31.5       |
| León                 | 31         | 9.0        |
| Matagalpa            | 30         | 8.7        |
| Granada              | 30         | 8.7        |
| Rivas                | 27         | 7.9        |
| Juigalpa             | 20         | 5.8        |
| Somoto               | 15         | 4.4        |
| Diriamba             | 15         | 4.4        |
| Jinotega             | 14         | 4.1        |
| Estelí               | 10         | 2.9        |
| Ocotal               | 8          | 2.3        |
| Jinotepe             | 8          | 2.3        |
| Boaco                | 7          | 2.0        |
| Nueva Guinea         | 5          | 1.5        |
| Bilwi                | 5          | 1.5        |
| Las Minas            | 3          | 0.9        |
| El Viejo             | 3          | 0.9        |
| Bluefields           | 2          | 0.6        |
| San Carlos           | 2          | 0.6        |
| <b>NICARAGUA</b>     | <b>343</b> | <b>100</b> |

*Fuente: Departamento de Estadística- Instituto de Medicina Legal.*



### 3. PERITAJES MEDICO-LEGALES A PERSONAS FALLECIDAS.

**Gráfico No. 5**  
**Total de Casos por Manera de Muerte**  
**Instituto de Medicina Legal, Nicaragua**  
**Comparativo Julio 2014-2015**



Fuente: Departamento de Estadística- Instituto de Medicina Legal.

**Cuadro No. 13**  
**Peritajes Médico-Legales según Manera de Muerte**  
**Sede y Delegaciones**  
**Instituto de Medicina Legal, Nicaragua, Julio 2015.**

| Delegaciones del IML | Accidentes de Tránsito | Homicidio | Natural   | Otro Accidente | Suicidio  | No determinada | Total      |
|----------------------|------------------------|-----------|-----------|----------------|-----------|----------------|------------|
| Managua              | 9                      | 11        | 6         | 3              | 3         | 2              | 34         |
| León                 | 2                      | 3         | 4         | 0              | 4         | 1              | 14         |
| Matagalpa            | 3                      | 5         | 1         | 1              | 1         | 0              | 11         |
| Granada              | 3                      | 2         | 3         | 2              | 0         | 0              | 10         |
| Estelí               | 2                      | 1         | 0         | 2              | 2         | 0              | 7          |
| Rivas                | 1                      | 0         | 2         | 0              | 1         | 1              | 5          |
| Boaco                | 2                      | 0         | 1         | 2              | 0         | 0              | 5          |
| Somoto               | 2                      | 1         | 1         | 0              | 0         | 0              | 4          |
| Jinotega             | 0                      | 2         | 1         | 1              | 0         | 0              | 4          |
| El Viejo             | 1                      | 0         | 0         | 1              | 1         | 0              | 3          |
| Ocotal               | 2                      | 0         | 0         | 0              | 1         | 0              | 3          |
| Juigalpa             | 1                      | 0         | 1         | 1              | 0         | 0              | 3          |
| Bilwi                | 1                      | 1         | 0         | 0              | 0         | 0              | 2          |
| Las Minas            | 0                      | 1         | 0         | 0              | 0         | 0              | 1          |
| Bluefields           | 0                      | 1         | 0         | 0              | 0         | 0              | 1          |
| San Carlos           | 1                      | 0         | 0         | 0              | 0         | 0              | 1          |
| Nueva Guinea         | 0                      | 0         | 0         | 1              | 0         | 0              | 1          |
| Jinotepe             | 0                      | 0         | 1         | 0              | 0         | 0              | 1          |
| Diriamba             | 0                      | 1         | 0         | 0              | 0         | 0              | 1          |
| <b>NICARAGUA</b>     | <b>30</b>              | <b>29</b> | <b>21</b> | <b>14</b>      | <b>13</b> | <b>4</b>       | <b>111</b> |

*Fuente: Departamento de Estadística- Instituto de Medicina Legal.*

**Cuadro No. 14**  
**Peritajes Médico-Legales por Grupos de Edad, Sexo y Manera de Muerte**  
**Instituto de Medicina Legal, Nicaragua, Julio 2015.**

| Manera de Muerte       | 0-13     |   | 14-17    |   | 18-22     |    | 23-35     |    | 36-50     |    | 51-59     |    | 60 y +    |    | Total      |    |
|------------------------|----------|---|----------|---|-----------|----|-----------|----|-----------|----|-----------|----|-----------|----|------------|----|
|                        | F        | M | F        | M | F         | M  | F         | M  | F         | M  | F         | M  | F         | M  | F          | M  |
| Accidentes de Tránsito | 0        | 0 | 0        | 1 | 0         | 5  | 1         | 5  | 2         | 6  | 0         | 4  | 1         | 5  | 4          | 26 |
| Homicidio              | 0        | 2 | 0        | 0 | 1         | 5  | 1         | 9  | 1         | 4  | 0         | 2  | 0         | 2  | 3          | 26 |
| Natural                | 0        | 1 | 0        | 1 | 1         | 0  | 0         | 2  | 0         | 4  | 2         | 2  | 1         | 7  | 4          | 17 |
| Otros Accidentes       | 1        | 1 | 1        | 0 | 0         | 2  | 0         | 3  | 1         | 2  | 0         | 1  | 1         | 1  | 4          | 10 |
| Suicidio               | 0        | 0 | 1        | 2 | 0         | 2  | 0         | 3  | 0         | 1  | 0         | 1  | 0         | 3  | 1          | 12 |
| No determinada         | 0        | 0 | 0        | 0 | 0         | 0  | 0         | 0  | 0         | 0  | 0         | 0  | 0         | 3  | 0          | 4  |
| Sub Total              | 1        | 4 | 2        | 4 | 2         | 14 | 2         | 22 | 4         | 17 | 2         | 10 | 3         | 21 | 16         | 95 |
| <b>TOTALES</b>         | <b>5</b> |   | <b>6</b> |   | <b>16</b> |    | <b>24</b> |    | <b>21</b> |    | <b>12</b> |    | <b>24</b> |    | <b>111</b> |    |

Fuente: Departamento de Estadística- Instituto de Medicina Legal.

4. ANALISIS DE LABORATORIO.

**Cuadro No. 15**  
**Tipos de Análisis según Área Solicitante**  
**Instituto de Medicina Legal, Nicaragua**  
**Comparativo Julio 2014-2015.**

| Estudios Solicitados |                 |            |                   |           |                    |            |            |            |
|----------------------|-----------------|------------|-------------------|-----------|--------------------|------------|------------|------------|
| LABORATORIO          | Clínica Forense |            | Patología Forense |           | Otros solicitantes |            | Totales    |            |
|                      | 2014            | 2015       | 2014              | 2015      | 2014               | 2015       | 2014       | 2015       |
| Radiología           | 234             | 204        | 20                | 17        | 0                  | 0          | 254        | 221        |
| Genética             | 0               | 0          | 0                 | 0         | 0                  | 121        | 0          | 121        |
| Toxicología          | 16              | 18         | 70                | 27        | 0                  | 8          | 86         | 53         |
| Serología            | 0               | 26         | 0                 | 0         | 0                  | 9          | 0          | 35         |
| Histopatología       | 12              | 0          | 0                 | 10        | 0                  | 0          | 12         | 10         |
| <b>TOTALES</b>       | <b>262</b>      | <b>248</b> | <b>90</b>         | <b>54</b> | <b>0</b>           | <b>138</b> | <b>352</b> | <b>440</b> |

Fuente: Departamento de Estadísticas- Instituto de Medicina Legal

