

# CORTE SUPREMA DE JUSTICIA INSTITUTO DE MEDICINA LEGAL

Dirección de Desarrollo Institucional  
Departamento de Estadísticas

BOLETIN ESTADISTICO MENSUAL  
AÑO 9 VOLUMEN 98



**FEBRERO 2016**

**Coordinación General:**

Doctor Zacarías Duarte Castellón  
Director General

**Generadores de datos:**

Peritos del Instituto de Medicina Legal

**Procesamiento y análisis de datos**

Doctora Gema Romero  
Doctor Eddy López  
Ing. Gloria Osorno  
Lic. Modesta Fargas  
Sra. Ángela Fuentes

**Revisión Técnica y Edición**

Doctora Verónica Acevedo  
Directora de Desarrollo Institucional

Doctor Zacarías Duarte Castellón  
Director General

## Contenido

1. PERITAJES MEDICO-LEGALES, NICARAGUA.....	4
2. PERITAJES MEDICO-LEGALES EN PERSONAS VIVAS. ....	9
2.1 <i>Investigación del Delito de Lesiones Físicas</i> .....	9
2.2 <i>Investigación del Delito de Violencia Domestica o Intrafamiliar</i> .....	13
2.3 <i>Investigación del Delito contra la Libertad e Integridad Sexual</i> .....	18
2.4 <i>Investigación del Delito de Lesiones Psíquicas.</i> .....	22
2.5 Otros Tipos de Peritajes .....	24
2.5.1 <i>Determinación del Estado de Salud Física.</i> .....	24
2.5.2 <i>Determinación del Estado de Salud Mental</i> .....	26
2.5.3 <i>Determinación de Peligrosidad</i> .....	26
2.5.4 <i>Determinación de Credibilidad del Testimonio</i> .....	27
2.5.5 <i>Determinación de Tutela</i> .....	27
2.5.6 <i>Determinación de Paternidad</i> .....	28
2.5.7 <i>Determinación de Edad Biológica</i> .....	29
3 PERITAJES MEDICO-LEGALES EN PERSONAS FALLECIDAS. ....	31
3.1 <i>Investigación del Delito Contra la Vida.</i> .....	31
4. ANALISIS DE LABORATORIO. ....	38

## 1. PERITAJES MEDICO-LEGALES, NICARAGUA.

**Cuadro No. 1**  
**Peritajes Médico-Legales**  
**Instituto de Medicina Legal, Nicaragua**  
**Comparativo mes Febrero 2015-2016**

Peritajes	No. de Casos		Porcentaje	
	2015	2016	2015	2016
A Personas Vivas	4198	6015	92%	93%
A Fallecidos	129	141	3%	2%
Laboratorio	227	318	5%	5%
<b>TOTALES</b>	<b>4554</b>	<b>6474</b>	<b>100</b>	<b>100</b>

Fuente: Departamento de Estadística- Instituto de Medicina Legal.

**Gráfico No. 1.**  
**Peritajes Médico-Legales según Autoridad Solicitante**  
**Instituto de Medicina Legal, Nicaragua, Febrero 2016**



Fuente: Departamento de Estadística- Instituto de Medicina Legal

\*Nota: Las solicitudes de peritajes de otras autoridades, ej. El MITRAB, representan menos del 1%.

**Cuadro No. 2**  
**Peritajes Médico Legales según Delito Investigado**  
**Instituto de Medicina Legal, Nicaragua**  
**Febrero 2015-2016**

Delito Investigado	No. Casos		Variación	
	2015	2016	Diferencia	Porcentaje
Delito de Lesiones Físicas	2008	2573	565	28
Delito de Lesiones Psíquicas	540	1076	536	99
Delito de Violencia Doméstica o Intrafamiliar	566	680	114	20
Delito contra la Libertad e Integridad Sexual	379	417	38	10
Delitos contra la Vida	129	141	12	9
<b>TOTALES</b>	<b>3622</b>	<b>4887</b>	<b>1265</b>	<b>35</b>

*Fuente: Departamento de Estadística- Instituto de Medicina Legal.*

**Cuadro No. 3**  
**Delito Investigado según Sexo y Edad**  
**Instituto de Medicina Legal, Nicaragua, Febrero 2016**

Delito Investigado	Grupos de edad y sexo de personas evaluadas										TOTAL
	0-13		14-17		18-22		23-60		61 y más		
	F	M	F	M	F	M	F	M	F	M	
Delito de Lesiones Físicas	71	73	121	118	138	256	583	1133	28	52	<b>2573</b>
Delito de Lesiones Psíquicas	183	67	117	18	77	6	508	51	40	9	<b>1076</b>
Delito de Violencia Doméstica o Intrafamiliar	25	20	39	8	93	16	367	90	15	7	<b>680</b>
Delito contra la Libertad e Integridad Sexual	182	28	110	7	31	0	51	7	1	0	<b>417</b>
Delitos contra la Vida	4	9	2	3	4	16	10	64	8	21	<b>141</b>
<b>SUB TOTALES</b>	<b>465</b>	<b>197</b>	<b>389</b>	<b>154</b>	<b>343</b>	<b>294</b>	<b>1519</b>	<b>1345</b>	<b>92</b>	<b>89</b>	<b>4887</b>
<b>TOTALES</b>	<b>662</b>		<b>543</b>		<b>637</b>		<b>2864</b>		<b>181</b>		

*Fuente: Departamento de Estadística- Instituto de Medicina Legal.*

**Cuadro No. 4**  
**Delito Investigado por Circunscripciones**  
**Instituto de Medicina Legal, Nicaragua, Febrero 2016**

Circunscripciones y Delegaciones del IML	Delito de Lesiones Físicas	Delito de Lesiones Psíquicas	Delito de Violencia Doméstica o Intrafamiliar	Delito contra la Libertad e Integridad Sexual	Delitos contra la Vida	Total	Porcentaje
<b>Managua</b>	<b>913</b>	<b>600</b>	<b>269</b>	<b>134</b>	<b>42</b>	<b>1958</b>	<b>40%</b>
1. Managua	794	540	244	112	42	<b>1732</b>	<b>35%</b>
2. Tipitapa	59	60	21	16	0	<b>156</b>	<b>3%</b>
3. San Rafael del Sur	60	0	4	6	0	<b>70</b>	<b>1%</b>
4. *Ciudad Sandino	0	0	0	0	0	<b>0</b>	<b>0%</b>
<b>Occidental</b>	<b>330</b>	<b>82</b>	<b>101</b>	<b>46</b>	<b>16</b>	<b>575</b>	<b>12%</b>
5. León	156	82	45	30	6	<b>319</b>	<b>7%</b>
6. Chinandega	174	0	56	16	10	<b>256</b>	<b>5%</b>
7. *El Viejo	0	0	0	0	0	<b>0</b>	<b>0%</b>
<b>Oriental</b>	<b>377</b>	<b>69</b>	<b>79</b>	<b>36</b>	<b>12</b>	<b>573</b>	<b>12%</b>
8. Masaya	202	69	27	21	8	<b>327</b>	<b>7%</b>
9. Diriamba	92	0	32	6	0	<b>130</b>	<b>3%</b>
10. Jinotepe	55	0	18	8	4	<b>85</b>	<b>2%</b>
11. Masatepe	28	0	2	1	0	<b>31</b>	<b>1%</b>
<b>Norte</b>	<b>240</b>	<b>59</b>	<b>46</b>	<b>54</b>	<b>25</b>	<b>424</b>	<b>9%</b>
12. Matagalpa	112	59	24	37	16	<b>248</b>	<b>5%</b>
13. Jinotega	128	0	22	17	9	<b>176</b>	<b>4%</b>
<b>Sur</b>	<b>199</b>	<b>118</b>	<b>66</b>	<b>32</b>	<b>15</b>	<b>430</b>	<b>9%</b>
14. Granada	119	89	53	14	7	<b>282</b>	<b>6%</b>
15. Rivas	80	29	13	18	8	<b>148</b>	<b>3%</b>
<b>Central</b>	<b>187</b>	<b>47</b>	<b>48</b>	<b>60</b>	<b>11</b>	<b>353</b>	<b>7%</b>
16. Juigalpa	37	0	13	7	6	<b>63</b>	<b>1%</b>
17. Boaco	42	33	20	16	1	<b>112</b>	<b>2%</b>
18. San Carlos	34	0	6	18	1	<b>59</b>	<b>1%</b>
19. El Rama	32	0	2	9	1	<b>44</b>	<b>1%</b>
20. Nueva Guinea	25	0	4	10	2	<b>41</b>	<b>1%</b>
21. Acoyapa	17	14	3	0	0	<b>34</b>	<b>1%</b>
<b>Las Segovias</b>	<b>197</b>	<b>29</b>	<b>21</b>	<b>29</b>	<b>9</b>	<b>285</b>	<b>6%</b>
22. Estelí	105	0	12	11	7	<b>135</b>	<b>3%</b>
23. Somoto	22	16	2	10	0	<b>50</b>	<b>1%</b>
24. Ocotol	70	13	7	8	2	<b>100</b>	<b>2%</b>
<b>Caribe Norte</b>	<b>88</b>	<b>38</b>	<b>39</b>	<b>16</b>	<b>7</b>	<b>188</b>	<b>4%</b>
25. Puerto Cabezas	53	38	23	6	4	<b>124</b>	<b>3%</b>
26. Las Minas	25	0	11	7	3	<b>46</b>	<b>1%</b>
27. Waspán	10	0	5	3	0	<b>18</b>	<b>0%</b>
<b>Caribe sur</b>	<b>42</b>	<b>34</b>	<b>11</b>	<b>10</b>	<b>4</b>	<b>101</b>	<b>1%</b>
28. Bluefields	42	34	11	10	4	<b>101</b>	<b>1%</b>
<b>NICARAGUA</b>	<b>2573</b>	<b>1076</b>	<b>680</b>	<b>417</b>	<b>141</b>	<b>4887</b>	<b>100</b>

Fuente: Departamento de Estadística- Instituto de Medicina Legal

\*Nota: La información de las Delegaciones de El Viejo y Ciudad Sandino no estaba disponible al momento de la elaboración del presente boletín.

**Cuadro No. 5**  
**Otros Tipos de Peritajes Médico Legales**  
**Instituto de Medicina Legal, Nicaragua**  
**Febrero 2015-2016**

Peritajes Médico Legales	No. Casos		Variación	
	2015	2016	Diferencia	Porcentaje
Estado de Salud Física	627	1061	434	69
Paternidad	149	89	-60	-40
Credibilidad de Testimonio	0	69	69	0
Edad Biológica	78	52	-26	-33
Estado de Salud Mental	540	51	-489	-91
Peligrosidad	0	31	31	0
Tutela	0	5	5	0
<b>TOTALES</b>	<b>1394</b>	<b>1358</b>	<b>-36</b>	<b>-3</b>

*Fuente: Departamento de Estadística- Instituto de Medicina Legal.*

**Cuadro No. 6**  
**Otros Tipos de Peritajes Médico Legales según Edad y Sexo**  
**Instituto de Medicina Legal, Nicaragua, Febrero 2016**

Peritajes Médico Legales	Grupos de edad y sexo de personas evaluadas										Total
	0-13		14-17		18-22		23-60		61 y más		
	F	M	F	M	F	M	F	M	F	M	
Estado de Salud Física	3	6	5	48	21	154	115	588	7	114	1061
Paternidad	40	38	3	1	1	1	1	0	3	1	89
Credibilidad de Testimonio	21	6	5	0	2	0	30	2	3	0	69
Edad Biológica	1	3	4	39	2	3	0	0	0	0	52
Estado de Salud Mental	0	1	0	4	0	4	6	30	4	2	51
Peligrosidad	0	0	0	0	1	5	1	24	0	0	31
Tutela	2	3	0	0	0	0	0	0	0	0	5
<b>SUBTOTALES</b>	<b>67</b>	<b>57</b>	<b>17</b>	<b>92</b>	<b>27</b>	<b>167</b>	<b>153</b>	<b>644</b>	<b>17</b>	<b>117</b>	<b>1358</b>
<b>TOTALES</b>	<b>124</b>		<b>109</b>		<b>194</b>		<b>797</b>		<b>134</b>		

*Fuente: Departamento de Estadística- Instituto de Medicina Legal.*

**Cuadro No. 7**  
**Otros Tipos de Peritajes Médico Legales por Circunscripciones**  
**Instituto de Medicina Legal, Nicaragua, Febrero 2016**

Circunscripciones y Delegaciones del IML	Estado de Salud Física	Paternidad	Credibilidad de Testimonio	Edad biológica	Estado de Salud Mental	Peligrosidad	Tutela	Total	Porcentaje
<b>Managua</b>	<b>234</b>	<b>21</b>	<b>68</b>	<b>14</b>	<b>43</b>	<b>23</b>	<b>2</b>	<b>405</b>	<b>30%</b>
Managua	224	19	68	14	43	23	2	393	29%
Tipitapa	6	2	0	0	0	0	0	8	1%
*San Rafael del Sur	4	0	0	0	0	0	0	4	0%
*Ciudad Sandino	0	0	0	0	0	0	0	0	0%
<b>Occidental</b>	<b>197</b>	<b>16</b>	<b>0</b>	<b>6</b>	<b>2</b>	<b>0</b>	<b>0</b>	<b>221</b>	<b>16%</b>
León	126	9	0	6	2	0	0	143	11%
Chinandega	71	7	0	0	0	0	0	78	6%
*El Viejo	0	0	0	0	0	0	0	0	0%
<b>Las Segovias</b>	<b>175</b>	<b>3</b>	<b>1</b>	<b>0</b>	<b>0</b>	<b>6</b>	<b>0</b>	<b>185</b>	<b>14%</b>
Estelí	86	2	0	0	0	0	0	88	6%
Somoto	36	0	1	0	0	3	0	40	3%
Ocotal	53	1	0	0	0	3	0	57	4%
<b>Norte</b>	<b>140</b>	<b>6</b>	<b>0</b>	<b>10</b>	<b>3</b>	<b>0</b>	<b>3</b>	<b>162</b>	<b>12%</b>
Matagalpa	86	4	0	6	3	0	3	102	8%
Jinotega	54	2	0	4	0	0	0	60	4%
<b>Central</b>	<b>111</b>	<b>18</b>	<b>0</b>	<b>6</b>	<b>2</b>	<b>0</b>	<b>0</b>	<b>137</b>	<b>10%</b>
Juigalpa	55	4	0	2	0	0	0	61	4%
Boaco	6	6	0	0	2	0	0	14	1%
San Carlos	29	3	0	2	0	0	0	34	3%
*El Rama	13	0	0	0	0	0	0	13	1%
*Nueva Guinea	5	5	0	2	0	0	0	12	1%
Acoyapa	3	0	0	0	0	0	0	3	0%
<b>Oriental</b>	<b>101</b>	<b>13</b>	<b>0</b>	<b>3</b>	<b>0</b>	<b>0</b>	<b>0</b>	<b>117</b>	<b>9%</b>
Masaya	90	9	0	2	0	0	0	101	7%
*Diriamba	8	4	0	1	0	0	0	13	1%
Jinotepe	3	0	0	0	0	0	0	3	0%
*Masatepe	0	0	0	0	0	0	0	0	0%
<b>Sur</b>	<b>50</b>	<b>7</b>	<b>0</b>	<b>6</b>	<b>1</b>	<b>2</b>	<b>0</b>	<b>66</b>	<b>5%</b>
Granada	33	4	0	4	1	2	0	44	3%
Rivas	17	3	0	2	0	0	0	22	2%
<b>Caribe Norte</b>	<b>38</b>	<b>3</b>	<b>0</b>	<b>6</b>	<b>0</b>	<b>0</b>	<b>0</b>	<b>47</b>	<b>3%</b>
Puerto Cabezas	30	3	0	6	0	0	0	39	3%
*Las Minas	8	0	0	0	0	0	0	8	1%
*Waspán	0	0	0	0	0	0	0	0	0%
<b>Caribe sur</b>	<b>15</b>	<b>2</b>	<b>0</b>	<b>1</b>	<b>0</b>	<b>0</b>	<b>0</b>	<b>18</b>	<b>1%</b>
Bluefields	15	2	0	1	0	0	0	18	1%
<b>NICARAGUA</b>	<b>1061</b>	<b>89</b>	<b>69</b>	<b>52</b>	<b>51</b>	<b>31</b>	<b>5</b>	<b>1358</b>	<b>100</b>

Fuente: Departamento de Estadística- Instituto de Medicina Legal.

\*Nota: Las Delegaciones de Ciudad Sandino, San Rafael del Sur, Masatepe, Diriamba, El Viejo, Nueva Guinea, El Rama, Waspán y Las Minas no disponen de servicio de psicología y psiquiatría.



## 2. PERITAJES MEDICO-LEGALES EN PERSONAS VIVAS.

### 2.1 Investigación del Delito de Lesiones Físicas

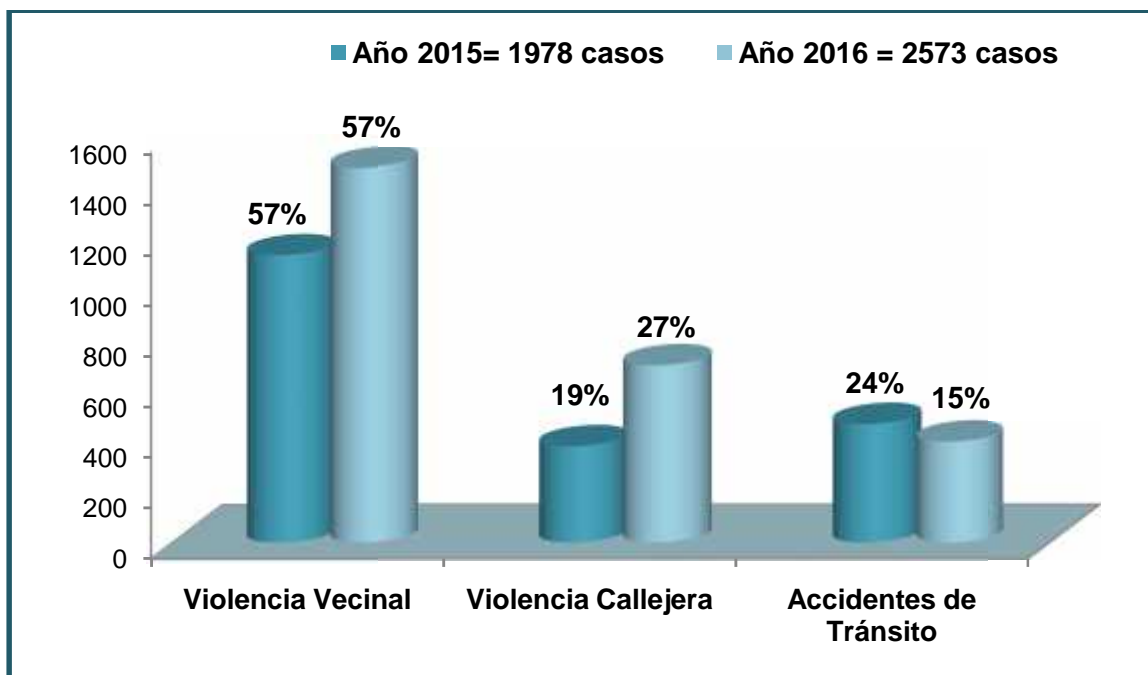
**Cuadro No. 8**  
**Peritajes Médico-Legales por Circunscripción**  
**Investigación del Delito de Lesiones Físicas**  
**Instituto de Medicina Legal, Nicaragua, Febrero 2016**

Circunscripciones y Delegaciones del IML	Violencia Comunitaria		Accidentes de Tránsito	Totales	Porcentaje
	Vecinal	Callejera			
Managua	488	254	171	913	35%
Managua	427	216	151	794	31%
San Rafael Del Sur	46	13	1	60	2%
Tipitapa	15	25	19	59	2%
*Ciudad Sandino	0	0	0	0	0%
Oriental	230	99	48	377	15%
Masaya	146	16	40	202	8%
Diriamba	28	56	8	92	4%
Jinotepe	28	27	0	55	2%
Masatepe	28	0	0	28	1%
Occidental	215	86	29	330	13%
León	92	45	19	156	6%
Chinandega	123	41	10	174	7%
*El Viejo	0	0	0	0	0%
Norte	135	54	51	240	9%
Jinotega	47	30	51	128	5%
Matagalpa	88	24	0	112	4%
Sur	123	30	46	199	8%
Granada	75	22	22	119	5%
Rivas	48	8	24	80	3%
Las Segovias	98	58	41	197	8%
Estelí	70	21	14	105	4%
Somoto	11	11	0	22	1%
Ocotal	17	26	27	70	3%
Central	106	70	11	187	7%
Boaco	37	5	0	42	2%
Juigalpa	17	20	0	37	1%
San Carlos	23	11	0	34	1%
El Rama	9	23	0	32	1%
Nueva Guinea	12	7	6	25	1%
Acoyapa	8	4	5	17	1%
Caribe Norte	65	23	0	88	3%
Puerto Cabezas	38	15	0	53	2%
Las Minas	22	3	0	25	1%
Waspán	5	5	0	10	0%
Caribe Sur	19	23	0	42	2%
Bluefields	19	23	0	42	2%
<b>NICARAGUA</b>	<b>1479</b>	<b>697</b>	<b>397</b>	<b>2573</b>	<b>100</b>

*Fuente: Departamento de Estadísticas- Instituto de Medicina Legal.*

\*Nota: La información de las Delegaciones de Ciudad Sandino y El Viejo no estaba disponible al momento de la elaboración del presente boletín.

**Gráfico No. 2**  
**Peritajes Médico-Legales**  
**Investigación del Delito de Lesiones Físicas según Tipo de Violencia**  
**Instituto de Medicina Legal, Nicaragua**  
**Comparativo Febrero 2015-2016**



Fuente: Departamento de Estadística- Instituto de Medicina Legal

**Cuadro No. 9**  
**Presencia de Lesiones Físicas en Personas Examinadas**  
**Instituto de Medicina Legal, Nicaragua, Febrero 2016**

Sexo	Presencia de lesiones				Total
	Sí	Porcentaje	No	Porcentaje	
Masculino	1450	89.0%	179	11.0%	1629
Femenino	856	90.7%	88	9.3%	944
<b>TOTALES</b>	<b>2306</b>	<b>89.6%</b>	<b>267</b>	<b>10.4%</b>	<b>2573</b>

Fuente: Departamento de Estadística- Instituto de Medicina Legal

**Cuadro No.10**  
**Personas con Lesiones Físicas que requieren Tratamiento Médico**  
**Instituto de Medicina Legal, Nicaragua, Febrero 2016**

Sexo	Lesiones que requieren tratamiento médico además de la primera asistencia facultativa				
	Sí	Porcentaje	No	Porcentaje	Total
Masculino	655	45.2	795	54.8	1450
Femenino	202	23.6	654	76.4	856
<b>TOTALES</b>	<b>857</b>	<b>37.2</b>	<b>1449</b>	<b>62.8</b>	<b>2306</b>

*Fuente: Departamento de Estadística- Instituto de Medicina Legal*

**Cuadro No. 11**  
**Personas con Lesiones Físicas que requieren Intervención Quirúrgica**  
**Instituto de Medicina Legal, Nicaragua, Febrero 2016**

Sexo	La lesión requiere intervención quirúrgica				
	Sí	Porcentaje	No	Porcentaje	Total
Masculino	407	28	1043	72	1450
Femenino	109	13	747	87	856
<b>TOTALES</b>	<b>516</b>	<b>22.4</b>	<b>1790</b>	<b>77.6</b>	<b>2306</b>

*Fuente: Departamento de Estadística- Instituto de Medicina Legal*

**Cuadro No. 12**  
**Personas con Lesiones Físicas que presentan Menoscabo Persistente**  
**Instituto de Medicina Legal, Nicaragua, Febrero 2016**

La lesión produce un menoscabo persistente de:	N=2306		
	Masculino	Femenino	Total
La salud	17	3	20
La integridad física	28	5	33
Un sentido	0	1	1
Un órgano	0	2	2
Un miembro o función	5	1	6
<b>TOTALES</b>	<b>50</b>	<b>12</b>	<b>62(2.7%)</b>

*Fuente: Departamento de Estadística- Instituto de Medicina Legal*

**Cuadro No. 13**  
**Personas con Lesiones Físicas que ponen en Peligro la Vida**  
**Instituto de Medicina Legal, Nicaragua, Febrero 2016**

Sexo	La lesión puso en peligro la vida				Total
	Sí	Porcentaje	No	Porcentaje	
Masculino	84	6%	1366	94%	1450
Femenino	39	4.6%	817	95.4%	856
<b>TOTALES</b>	<b>123</b>	<b>5.4%</b>	<b>2183</b>	<b>94.6%</b>	<b>2306</b>

*Fuente: Departamento de Estadística- Instituto de Medicina Legal*

**Cuadro No. 14**  
**Personas con Lesiones Físicas que dejan Cicatriz Visible y Permanente**  
**Instituto de Medicina Legal, Nicaragua, Febrero 2016**

La lesión dejará cicatriz visible y permanente en:	N= 2306		
	Masculino	Femenino	Total
El rostro	196	62	258
Otra parte del cuerpo	332	101	433
<b>TOTALES</b>	<b>528</b>	<b>163</b>	<b>691(30%)</b>

*Fuente: Departamento de Estadística- Instituto de Medicina Legal*

**Cuadro No. 15**  
**Personas con Lesiones Físicas que producen Pérdida o Inutilidad**  
**Instituto de Medicina Legal, Nicaragua, Febrero 2016**

La lesión produce pérdida o inutilidad de:	N= 2306		
	Masculino	Femenino	Total
Un órgano	1	0	1
Un miembro principal	0	0	0
De un sentido	3	0	3
<b>TOTALES</b>	<b>4</b>	<b>0</b>	<b>4 (0.17%)</b>

*Fuente: Departamento de Estadística- Instituto de Medicina Legal*

**Cuadro No. 16**  
**Personas con Lesiones Físicas que producen Secuelas**  
**Instituto de Medicina Legal, Nicaragua, Febrero 2016**

La lesión produce:	N= 2306		
	Masculino	Femenino	Total
Impotencia	14	19	33
Esterilidad	12	16	28
Grave deformidad física	18	15	33
Grave enfermedad física	15	18	33
<b>TOTALES</b>	<b>59</b>	<b>68</b>	<b>127(5.5%)</b>

*Fuente: Departamento de Estadística- Instituto de Medicina Legal*

**Cuadro No. 17**  
**Armas u objetos que causan Lesiones Físicas**  
**Instituto de Medicina Legal, Nicaragua, Febrero 2016**

Tipo de objeto vulnerante	Número de objetos	Porcentaje
Contuso	2315	95%
Arma blanca	63	3%
Proyectil de arma de fuego	51	2%
Agentes químicos	3	0%
Energía radiante	1	0%
Otros	6	0%
<b>TOTAL</b>	<b>*2439</b>	<b>100</b>

*Fuente: Departamento de Estadística- Instituto de Medicina Legal*

\*Nota: en una agresión física se puede utilizar más de un objeto vulnerante, por lo cual el número de objetos utilizados es mayor al número de casos que presentaron lesiones.

## 2.2 Investigación del Delito de Violencia Domestica o Intrafamiliar

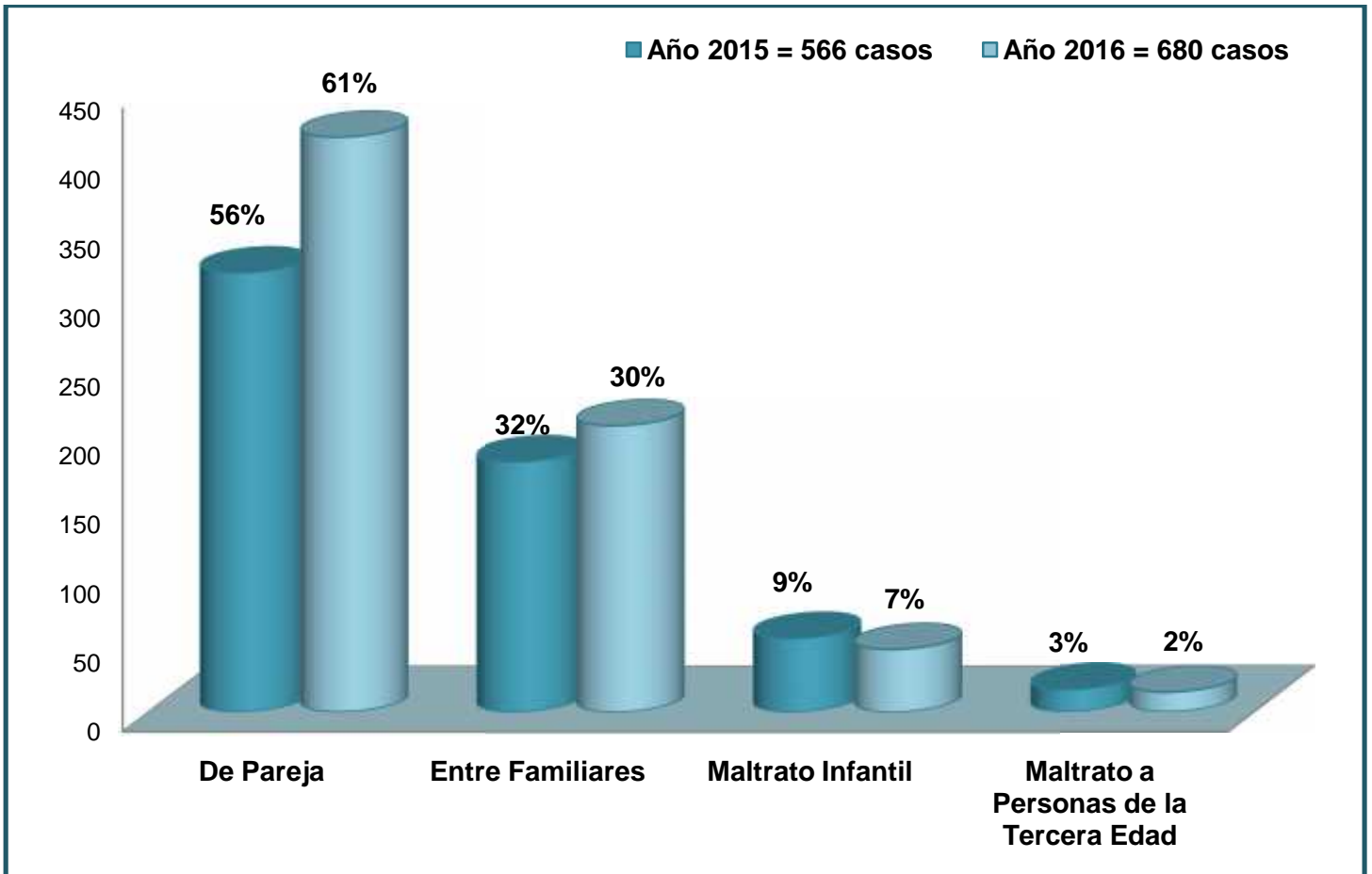
**Cuadro No. 18**  
**Peritajes Médico-Legales**  
**Investigación del Delito de Violencia Doméstica o Intrafamiliar por Circunscripciones**  
**Instituto de Medicina Legal, Nicaragua, Febrero 2016**

Circunscripciones y Delegaciones del IML	Violencia Doméstica o Intrafamiliar				Total	Porcentaje
	Entre Familiares	De Pareja	Maltrato Infantil	Maltrato a personas de Tercera Edad		
Managua	95	141	23	10	269	40%
Managua	85	128	21	10	244	36%
Tipitapa	8	11	2	0	21	3%
San Rafael Del Sur	2	2	0	0	4	1%
*Ciudad Sandino	0	0	0	0	0	0%
Occidental	29	66	5	1	101	15%
Chinandega	17	34	4	1	56	8%
León	12	32	1	0	45	7%
*El Viejo	0	0	0	0	0	0%
Oriental	24	50	5	0	79	12%
Diriamba	7	23	2	0	32	5%
Masaya	11	13	3	0	27	4%
Jinotepe	6	12	0	0	18	3%
Masatepe	0	2	0	0	2	0%
Sur	24	35	4	3	66	10%
Granada	19	30	1	3	53	8%
Rivas	5	5	3	0	13	2%
Central	9	37	2	0	48	7%
Boaco	6	14	0	0	20	3%
Juigalpa	1	11	1	0	13	2%
San Carlos	0	6	0	0	6	1%
Nueva Guinea	1	3	0	0	4	1%
Acoyapa	1	1	1	0	3	0%
El Rama	0	2	0	0	2	0%
Norte	9	33	4	0	46	6%
Matagalpa	7	15	2	0	24	3%
Jinotega	2	18	2	0	22	3%
Caribe Norte	7	32	0	0	39	5%
Puerto Cabezas	3	20	0	0	23	3%
Las Minas	2	9	0	0	11	2%
Waspán	2	3	0	0	5	0%
Las Segovias	7	14	0	0	21	3%
Estelí	2	10	0	0	12	2%
Somoto	1	1	0	0	2	0%
Ocotol	4	3	0	0	7	1%
Caribe Sur	2	7	2	0	11	2%
Bluefields	2	7	2	0	11	2%
<b>NICARAGUA</b>	<b>206</b>	<b>415</b>	<b>45</b>	<b>14</b>	<b>680</b>	<b>100</b>

Fuente: Departamento de Estadística- Instituto de Medicina Legal

\*Nota: La información de las Delegaciones de Ciudad Sandino y El Viejo no estaba disponible al momento de la elaboración del presente boletín.

**Gráfico No. 3**  
**Peritajes Médico-Legales**  
**Investigación del Delito de Violencia Doméstica o Intrafamiliar**  
**Instituto de Medicina Legal, Nicaragua**  
**Comparativo Febrero 2015-2016**



Fuente: Departamento de Estadística- Instituto de Medicina Legal.

**Cuadro No. 19**  
**Presencia de Lesiones Físicas en Personas Examinadas**  
**Instituto de Medicina Legal, Nicaragua, Febrero 2016**

Sexo	Presencia de lesiones				Total
	Sí	Porcentaje	No	Porcentaje	
Masculino	125	89%	16	11%	141
Femenino	452	84%	87	16%	539
<b>TOTALES</b>	<b>577</b>	<b>85%</b>	<b>103</b>	<b>15%</b>	<b>680</b>

*Fuente: Departamento de Estadística- Instituto de Medicina Legal*

**Cuadro No. 20**  
**Personas con Lesiones Físicas que requieren Tratamiento Médico**  
**Instituto de Medicina Legal, Nicaragua, Febrero 2016**

Sexo	Lesiones que requieren tratamiento médico además de la primera asistencia facultativa				
	Sí	Porcentaje	No	Porcentaje	Total
Masculino	32	25.6%	93	74.4%	125
Femenino	58	12.8%	394	87.2%	452
<b>TOTALES</b>	<b>90</b>	<b>15.6%</b>	<b>487</b>	<b>84.4%</b>	<b>577</b>

*Fuente: Departamento de Estadística- Instituto de Medicina Legal*

**Cuadro No. 21**  
**Personas con Lesiones Físicas que requieren Intervención Quirúrgica**  
**Instituto de Medicina Legal, Nicaragua, Febrero 2016**

Sexo	La lesión requiere intervención quirúrgica				
	Sí	Porcentaje	No	Porcentaje	Total
Masculino	18	14.4%	107	85.6%	125
Femenino	16	3.5%	436	96.5%	452
<b>TOTALES</b>	<b>34</b>	<b>5.9%</b>	<b>543</b>	<b>94.1%</b>	<b>577</b>

*Fuente: Departamento de Estadística- Instituto de Medicina Legal*

**Cuadro No. 22**  
**Personas con Lesiones Físicas que presentan Menoscabo Persistente**  
**Instituto de Medicina Legal, Nicaragua, Febrero 2016**

La lesión produce un menoscabo persistente de:	N=577		Total
	Masculino	Femenino	
La salud	0	1	1
La integridad física	1	1	2
Un sentido	0	0	0
Un órgano	0	1	1
Un miembro o función	0	1	1
<b>TOTALES</b>	<b>1</b>	<b>4</b>	<b>5(0.9%)</b>

*Fuente: Departamento de Estadística- Instituto de Medicina Legal*

**Cuadro No. 23**  
**Personas con Lesiones Físicas que ponen en Peligro la Vida**  
**Instituto de Medicina Legal, Nicaragua, Febrero 2016**

Sexo	La lesión puso en peligro la vida				Total
	Sí	Porcentaje	No	Porcentaje	
Masculino	2	16%	123	94%	125
Femenino	3	0.6%	449	99.4%	452
<b>TOTAL</b>	<b>5</b>	<b>0.9%</b>	<b>572</b>	<b>99.1%</b>	<b>577</b>

*Fuente: Departamento de Estadística- Instituto de Medicina Legal*

**Cuadro No. 24**  
**Personas con Lesiones Físicas que dejan Cicatriz Visible y Permanente**  
**Instituto de Medicina Legal, Nicaragua, Febrero 2016**

La lesión dejará cicatriz visible y permanente en:	N=577		
	Masculino	Femenino	Total
El rostro	6	15	21
Otra parte del cuerpo	14	23	37
<b>TOTALES</b>	<b>20</b>	<b>38</b>	<b>58(10.05%)</b>

*Fuente: Departamento de Estadística- Instituto de Medicina Legal*

**Cuadro No. 25**  
**Personas con Lesiones Físicas que producen Pérdida o Inutilidad**  
**Instituto de Medicina Legal, Nicaragua, Febrero 2016**

La lesión produce pérdida o inutilidad de:	N=577		
	Masculino	Femenino	Total
Un órgano	0	0	0
Un miembro principal	1	5	6
De un sentido	0	1	1
<b>TOTALES</b>	<b>1</b>	<b>6</b>	<b>7(1.2%)</b>

*Fuente: Departamento de Estadística- Instituto de Medicina Legal*

**Cuadro No. 26**  
**Personas con Lesiones Físicas que producen Secuelas**  
**Instituto de Medicina Legal, Nicaragua, Febrero 2016**

La lesión produce:	N=577		
	Masculino	Femenino	Total
Impotencia	0	2	2
Esterilidad	0	2	2
Grave deformidad física	0	3	3
Grave enfermedad física	0	2	2
<b>TOTALES</b>	<b>0</b>	<b>9</b>	<b>9(1.6%)</b>

*Fuente: Departamento de Estadística- Instituto de Medicina Legal*



**Cuadro No. 27**  
**Armas u Objetos que causan Lesiones Físicas**  
**Instituto de Medicina Legal, Nicaragua, Febrero 2016**

Tipo de objeto vulnerante	Número de objetos	Porcentaje
Contuso	645	98%
Arma blanca	6	1%
Agentes químicos	4	1%
<b>TOTAL</b>	<b>655</b>	<b>100</b>

*Fuente: Departamento de Estadística- Instituto de Medicina Legal*

\*Nota: en una agresión física se puede utilizar más de un objeto vulnerante, por lo cual el número de objetos utilizados es mayor al número de casos que presentaron lesiones.

## 2.3 Investigación del Delito contra la Libertad e Integridad Sexual

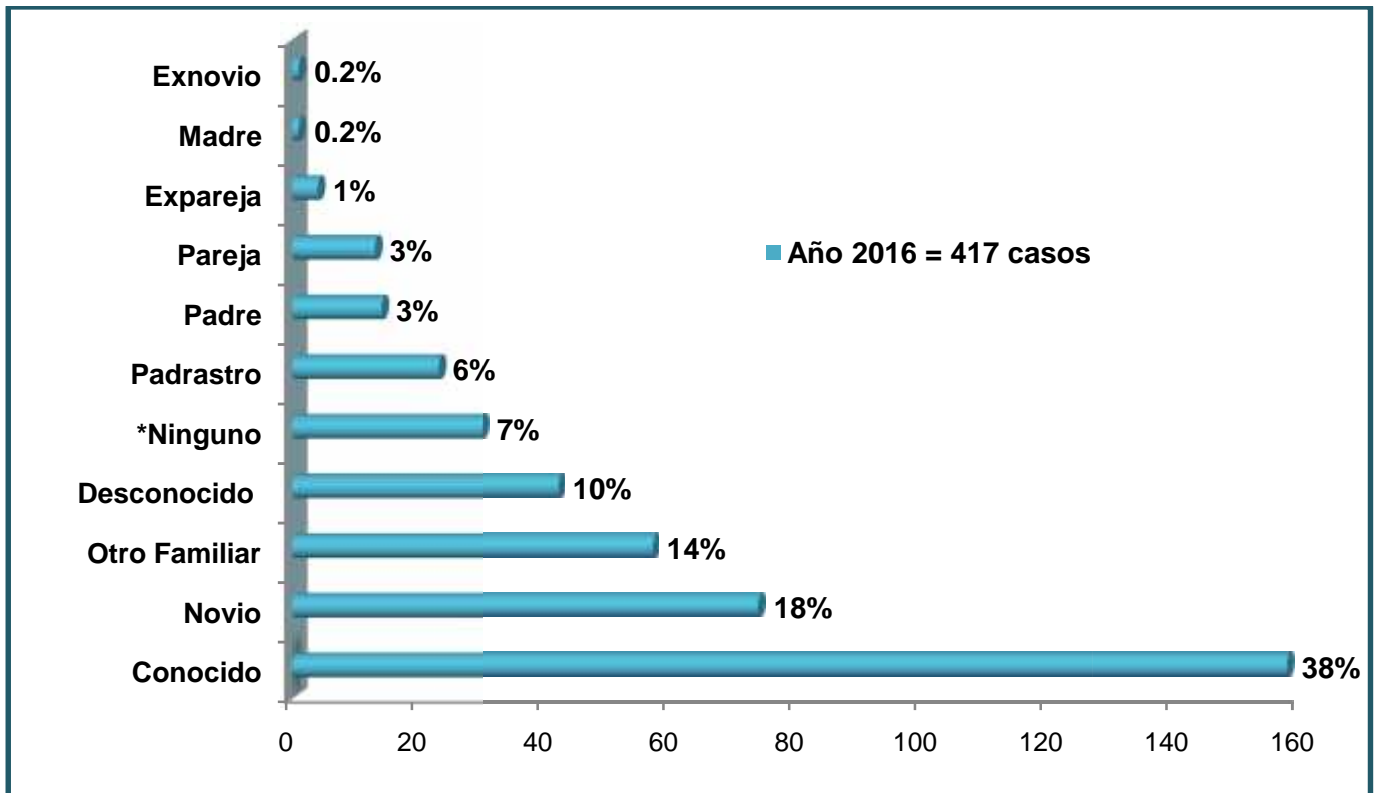
**Cuadro No. 28**  
**Peritajes Médico-Legales**  
**Investigación del Delito contra la Libertad e Integridad Sexual por Circunscripciones**  
**Instituto de Medicina Legal, Nicaragua, Febrero 2016**

Circunscripciones y Delegaciones del IML	N° de Casos	Porcentaje
<b>Managua</b>	<b>134</b>	<b>32%</b>
Managua	112	27%
Tipitapa	16	4%
San Rafael Del Sur	6	1%
Ciudad Sandino	0	0%
<b>Central</b>	<b>60</b>	<b>14%</b>
San Carlos	18	4%
Boaco	16	4%
Nueva Guinea	10	2%
El Rama	9	2%
Juigalpa	7	2%
Acoyapa	0	0%
<b>Norte</b>	<b>54</b>	<b>13%</b>
Matagalpa	37	9%
Jinotega	17	4%
<b>Occidental</b>	<b>46</b>	<b>11%</b>
León	30	7%
Chinandega	16	4%
El Viejo	0	0%
<b>Oriental</b>	<b>36</b>	<b>9%</b>
Masaya	21	5%
Masatepe	1	0%
Jinotepe	8	2%
Diriamba	6	1%
<b>Sur</b>	<b>32</b>	<b>8%</b>
Rivas	18	4%
Granada	14	3%
<b>Las Segovias</b>	<b>29</b>	<b>7%</b>
Estelí	11	3%
Somoto	10	2%
Ocotal	8	2%
<b>Caribe Norte</b>	<b>16</b>	<b>4%</b>
Las Minas	7	2%
Puerto Cabezas	6	1%
Waspán	3	1%
<b>Caribe Sur</b>	<b>10</b>	<b>2%</b>
Bluefields	10	2%
<b>NICARAGUA</b>	<b>417</b>	<b>100</b>

*Fuente: Departamento de Estadística- Instituto de Medicina Legal.*

\*Nota: La información de las Delegaciones de Ciudad Sandino y El Viejo no estaba disponible al momento de la elaboración del presente boletín.

**Grafico No. 4**  
**Peritajes Médico-Legales**  
**Investigación Delito contra la Libertad e Integridad Sexual según Agresor**  
**Instituto de Medicina Legal, Nicaragua**  
**Febrero 2016**



*Fuente: Departamento de Estadística- Instituto de Medicina Legal*

\*Nota: La variable ninguno se aplica, cuando la usuaria o usuario, no refieren durante el peritaje y/o entrevista el posible agresor.

**Cuadro No. 29**  
**Personas Examinadas con Evidencia de Penetración**  
**Instituto de Medicina Legal, Nicaragua, Febrero 2016**

Sexo	Existe evidencia de penetración				Total
	Sí	Porcentaje	No	Porcentaje	
Masculino	11	26%	31	74%	42
Femenino	101	27%	274	73%	375
<b>TOTALES</b>	<b>112</b>	<b>27%</b>	<b>305</b>	<b>73%</b>	<b>417</b>

*Fuente: Departamento de Estadística- Instituto de Medicina Legal*

**Cuadro No. 30**  
**Evidencia de Uso de Fuerza, Violencia o Intimidación**  
**Instituto de Medicina Legal, Nicaragua, Febrero 2016**

Sexo	Uso de fuerza, violencia o intimidación				Total
	Sí	Porcentaje	No	Porcentaje	
Masculino	4	10%	38	90%	42
Femenino	52	14%	323	86%	375
<b>TOTALES</b>	<b>56</b>	<b>13%</b>	<b>361</b>	<b>87%</b>	<b>417</b>

*Fuente: Departamento de Estadística- Instituto de Medicina Legal*

**Cuadro No. 31**  
**Evidencia de Uso de medio Privativo de Voluntad, Razón o Sentido**  
**Instituto de Medicina Legal, Nicaragua, Febrero 2016**

Sexo	Existe uso de medio privativo de voluntad, razón o sentido				Total
	Sí	Porcentaje	No	Porcentaje	
Masculino	5	12%	37	88%	42
Femenino	25	7%	350	93%	375
<b>TOTALES</b>	<b>30</b>	<b>7%</b>	<b>387</b>	<b>93%</b>	<b>417</b>

*Fuente: Departamento de Estadística- Instituto de Medicina Legal*

**Cuadro No. 32**  
**Personas que tienen Enfermedad o Discapacidad Física o Psíquica**  
**Instituto de Medicina Legal, Nicaragua, Febrero 2016**

Padece de:	SI			NO		
	Masculino	Femenino	Total	Masculino	Femenino	Total
Enfermedad o discapacidad física	0	2	2	42	373	415
Enfermedad o discapacidad psíquica	0	3	3	42	372	414
<b>TOTALES</b>	<b>5 (1.19%)</b>			<b>412(98.80%)</b>		

*Fuente: Departamento de Estadística- Instituto de Medicina Legal*

**Cuadro No. 33**  
**Condición de la Persona Examinada**  
**Instituto de Medicina Legal, Nicaragua, Febrero 2016**

Condición	N=375				Total de mujeres evaluadas
	SI	Porcentaje	NO	Porcentaje	
Estado de embarazo	7	7%	94	93%	101
Riesgo de embarazo	22	22%	79	78%	
<b>TOTALES</b>	<b>29</b>	<b>29%</b>	<b>72</b>	<b>71%</b>	

*Fuente: Departamento de Estadística- Instituto de Medicina Legal*

**Cuadro No. 34**  
**Consecuencia del Hecho Violento**  
**Instituto de Medicina Legal, Nicaragua, Febrero 2016**

Consecuencia del hecho violento	SI			NO		
	Masculino	Femenino	Total	Masculino	Femenino	Total
Grave daño en la salud física	0	0	0	42	375	417
Infección de transmisión sexual	0	7	7	42	368	410
<b>TOTALES</b>	<b>0</b>	<b>7</b>	<b>7</b>	<b>42</b>	<b>368</b>	<b>410</b>

*Fuente: Departamento de Estadística- Instituto de Medicina Legal*

**Cuadro No. 35**  
**Personas Examinadas con Evidencia de Tocamientos Lúbricos**  
**Instituto de Medicina Legal, Nicaragua, Febrero 2016**

Consecuencia del hecho violento	SI			NO			Totales
	Masculino	Femenino	Total	Masculino	Femenino	Total	
Evidencia de lúbricos tocamientos	1	33	34	41	342	383	417 (100%)
<b>TOTALES</b>	<b>34 (8.15%)</b>			<b>383 (91.84%)</b>			

*Fuente: Departamento de Estadística- Instituto de Medicina Legal*

## 2.4 Investigación del Delito de Lesiones Psíquicas.

En este apartado no se muestra información de las Delegaciones de Ciudad Sandino, San Rafael del Sur, Masatepe, Diriamba, El Viejo, Nueva Guinea, El Rama, Waspán y Las Minas ya que no disponen de servicio de psicología y psiquiatría.

**Cuadro No. 36**  
**Investigación de Lesiones Psíquicas por Circunscripciones**  
**Instituto de Medicina Legal, Nicaragua**  
**Febrero 2016**

Circunscripciones y Delegaciones del IML	N° de Casos	Porcentaje
<b>Managua</b>	<b>600</b>	<b>56%</b>
Managua	540	50%
Tipitapa	60	6%
<b>Sur</b>	<b>118</b>	<b>11%</b>
Granada	89	8%
Rivas	29	3%
<b>Occidental</b>	<b>82</b>	<b>8%</b>
León	82	8%
<b>Oriental</b>	<b>69</b>	<b>6%</b>
Masaya	69	6%
<b>Norte</b>	<b>59</b>	<b>5%</b>
Matagalpa	59	5%
<b>Central</b>	<b>47</b>	<b>4%</b>
Acoyapa	14	1%
Boaco	33	3%
<b>Caribe Norte</b>	<b>38</b>	<b>4%</b>
Puerto Cabezas	38	4%
<b>Las Segovias</b>	<b>29</b>	<b>3%</b>
Ocotol	13	1%
Somoto	16	1%
<b>Caribe Sur</b>	<b>34</b>	<b>3%</b>
Bluefields	34	3%
<b>NICARAGUA</b>	<b>1076</b>	<b>100</b>

*Fuente: Departamento de Estadística- Instituto de Medicina Legal*

\*Nota: Las delegaciones de Chinandega, Jinotega, Jinotepe, Juigalpa, San Carlos y Estelí reportaron ceros casos en éste período.

**Cuadro No. 37**  
**Personas Examinadas con Presencia de Daño Psíquico que requiere Tratamiento**  
**Psicoterapéutico**  
**Instituto de Medicina Legal, Nicaragua**  
**Febrero 2016**

Daño psíquico que requiere tratamiento psicoterapéutico										N=1076
Grupos de edades	SI					NO				
	Masculino	%	Femenino	%	TOTAL	Masculino	%	Femenino	%	TOTAL
0-13	26	21%	95	79%	121	41	32%	88	68%	129
14-17	7	10%	66	90%	73	11	18%	51	82%	62
18-22	7	11%	54	89%	61	8	12%	60	88%	68
23-60	8	3%	309	97%	317	35	18%	165	83%	200
61 y más	3	13%	20	87%	23	5	23%	17	77%	22
<b>SUB TOTALES</b>	51	9%	544	91%	595	100	21%	381	79%	481
<b>TOTALES</b>	<b>595 (55.2%)</b>					<b>481 (44.7%)</b>				

*Fuente: Departamento de Estadística- Instituto de Medicina Legal*

**Cuadro No. 38**  
**Personas Examinadas con Disfunción que requiere Tratamiento Especializado en Salud**  
**Mental**  
**Instituto de Medicina Legal, Nicaragua**  
**Febrero 2016**

Disfunción en áreas:	Daño a la integridad psíquica que requiere tratamiento especializado		
	N=595		
	Masculino	Femenino	Total
Personal	17	23	40
Laboral	0	5	5
Escolar	0	0	0
Familiar	1	0	1
Social	0	0	0
<b>TOTALES</b>	<b>18</b>	<b>28</b>	<b>46(8%)</b>

*Fuente: Departamento de Estadística- Instituto de Medicina Legal*

**Cuadro No. 39**  
**Personas Examinadas con Enfermedad Psíquica que aún con Tratamiento Especializado no**  
**recuperarán su Salud Mental**  
**Instituto de Medicina Legal, Nicaragua**  
**Febrero 2016**

Grupos de edades	Presencia de daño a la integridad psíquica que aún con tratamiento especializado no recuperará su salud mental		
	N=595		
	Masculino	Femenino	Total
14-17	3	1	4
18-22	1	0	1
23-60	2	6	8
<b>TOTALES</b>	<b>6</b>	<b>7</b>	<b>13(2.2%)</b>

*Fuente: Departamento de Estadística- Instituto de Medicina Legal*

## 2.5 Otros Tipos de Peritajes

## 2.5.1 Determinación del Estado de Salud Física.

**Cuadro No. 40**  
**Peritajes Médico-Legales Estado de Salud Física por Circunscripciones**  
**Instituto de Medicina Legal, Nicaragua, Febrero 2016**

Circunscripciones y Delegaciones del IML	Estado de salud física por grupos de edad y sexo										Total	
	0-13		14-17		18-22		23-60		61 y más			
	F	M	F	M	F	M	F	M	F	M	F	M
Caribe Norte	0	0	0	2	2	12	6	15	0	1	8	30
Las Minas	0	0	0	0	2	2	3	1	0	0	5	3
Puerto Cabezas	0	0	0	2	0	10	3	14	0	1	3	27
Waspán	0	0	0	0	0	0	0	0	0	0	0	0
Caribe Sur	0	1	0	4	1	1	3	3	0	2	4	11
Bluefields	0	1	0	4	1	1	3	3	0	2	4	11
Central	0	0	0	0	1	8	6	70	0	24	7	102
Acoyapa	0	0	0	0	0	0	1	0	0	0	1	0
Boaco	0	0	0	0	0	0	0	4	0	2	0	6
El Rama	0	0	0	0	0	3	2	8	0	0	2	11
Juigalpa	0	0	0	0	0	1	2	33	0	19	2	53
Nueva Guinea	0	0	0	0	0	0	1	4	0	0	1	4
San Carlos	0	0	0	0	1	4	0	21	0	3	1	28
Managua	0	3	0	13	8	34	47	118	3	8	58	176
Managua	0	3	0	13	5	34	43	116	3	7	51	173
San Rafael Del Sur	0	0	0	0	3	0	1	0	0	0	4	0
Tipitapa	0	0	0	0	0	0	3	2	0	1	3	3
Ciudad Sandino	0	0	0	0	0	0	0	0	0	0	0	0
Norte	0	0	0	8	0	23	7	76	2	24	9	131
Jinotega	0	0	0	7	0	10	4	29	2	2	6	48
Matagalpa	0	0	0	1	0	13	3	47	0	22	3	83
Occidental	0	0	0	8	5	27	23	104	1	29	29	168
Chinandega	0	0	0	1	2	8	9	42	0	9	11	60
El Viejo	0	0	0	0	0	0	0	0	0	0	0	0
León	0	0	0	7	3	19	14	62	1	20	18	108
Oriental	1	0	0	4	2	14	9	57	0	14	12	89
Diriamba	0	0	0	0	0	3	0	5	0	0	0	8
Jinotepe	0	0	0	0	0	0	1	2	0	0	1	2
Masaya	1	0	0	4	2	11	8	50	0	14	11	79
Masatepe	0	0	0	0	0	0	0	0	0	0	0	0
Las Segovias	0	0	5	4	1	26	12	118	1	10	19	158
Estelí	0	0	2	1	1	13	5	59	0	7	8	80
Somoto	0	0	2	1	0	5	1	27	0	0	3	33
Ocotal	0	0	1	2	0	8	6	32	1	3	8	45
Sur	2	2	0	5	1	9	2	27	0	2	5	45
Granada	2	2	0	5	1	5	1	16	0	1	4	29
Rivas	0	0	0	0	0	4	1	11	0	1	1	16
<b>TOTALES</b>	<b>3</b>	<b>6</b>	<b>5</b>	<b>48</b>	<b>21</b>	<b>154</b>	<b>115</b>	<b>588</b>	<b>7</b>	<b>114</b>	<b>151</b>	<b>910</b>
<b>NICARAGUA</b>	<b>1061</b>											

Fuente: Departamento de Estadística- Instituto de Medicina Legal.

\*Nota: La información de las Delegaciones de Ciudad Sandino y El Viejo no estaban disponible el momento de la elaboración del presente boletín. Las delegaciones de Waspán y Masatepe reportaron cero casos para este período.



**Cuadro No. 41**  
**Peritajes Médico-Legales**  
**Determinación de Estado de Salud Física por Grupos de Edad y Sexo**  
**Instituto de Medicina Legal, Nicaragua**  
**Febrero 2016**

Grupos de edades	Enfermo							
	SI				NO			
	Masculino	%	Femenino	%	Masculino	%	Femenino	%
0-13	2	33%	0	0%	4	67%	3	100%
14-17	11	23%	2	40%	37	77%	3	60%
18-22	37	24%	5	24%	117	76%	16	76%
23-60	275	47%	54	47%	313	53%	61	53%
61 y más	69	61%	6	86%	45	39%	1	14%
<b>SUB TOTALES</b>	<b>394</b>	<b>43%</b>	<b>67</b>	<b>44%</b>	<b>516</b>	<b>57%</b>	<b>84</b>	<b>56%</b>
<b>TOTALES</b>	<b>461 (42.7%)</b>				<b>600 (57.3%)</b>			

*Fuente: Departamento de Estadística- Instituto de Medicina Legal*

**Cuadro No. 42**  
**Presencia y Condición de la Enfermedad**  
**Instituto de Medicina Legal, Nicaragua**  
**Febrero 2016**

Condición de la enfermedad	Enfermedad N=461				Total
	Masculino	Porcentaje	Femenino	Porcentaje	
Aguda	122	85%	22	15%	144
Crónica	272	86%	45	14%	317
Pone en riesgo su salud	188	87%	28	13%	216
Gravemente enfermo	87	88%	12	12%	99
Enfermedad terminal	24	69%	11	31%	35

*Fuente: Departamento de Estadística- Instituto de Medicina Legal*

## 2.5.2 Determinación del Estado de Salud Mental.

En este apartado no se muestra información de las Delegaciones de Ciudad Sandino, San Rafael del Sur, Masatepe, Diriamba, El Viejo, Nueva Guinea, El Rama, Waspán y Las Minas ya que no disponen de servicio de psicología y psiquiatría.

**Cuadro No. 43**  
**Peritajes Médico-Legales para Evaluar Estado de Salud Mental**  
**Instituto de Medicina Legal, Nicaragua, Febrero 2016**

Circunscripciones y Delegaciones del IML	Estado de salud mental por grupos de edad y sexo							Totales	
	0-13	14-17	18-22	23-60		61 y más			
	M	M	M	F	M	F	M	F	M
<b>Managua</b>	1	3	3	8	24	2	2	10	33
Managua	1	3	3	8	24	2	2	10	33
<b>Norte</b>	0	0	0	0	3	0	0	0	3
Matagalpa	0	0	0	0	3	0	0	0	3
<b>Central</b>	0	1	1	0	0	0	0	0	2
Boaco	0	1	1	0	0	0	0	0	2
<b>Occidental</b>	0	0	0	0	2	0	0	0	2
León	0	0	0	0	2	0	0	0	2
<b>Sur</b>	0	0	0	0	1	0	0	0	1
Granada	0	0	0	0	1	0	0	0	1
<b>SUB TOTALES</b>	1	4	4	8	30	2	2	10	41
<b>TOTAL</b>	<b>51</b>								

*Fuente: Departamento de Estadística- Instituto de Medicina Legal*

\*Nota: Las delegaciones de Tipitapa, Juigalpa, Acoyapa, San Carlos, Rivas, Jinotepe, Masaya, Ocotal, Somoto, Chinandega, Jinotega, Estelí, Puerto Cabezas y Bluefields reportaron cero casos para éste período.

## 2.5.3 Determinación de Peligrosidad

**Cuadro No. 44**  
**Peritajes Médico-Legales para Evaluar Peligrosidad**  
**Instituto de Medicina Legal, Nicaragua, Febrero 2016**

Circunscripciones y Delegaciones del IML	Peligrosidad por grupos de edad y sexo				Totales	
	18-22		23-60			
	F	M	F	M	F	M
<b>Managua</b>	1	4	1	17	2	21
Managua	1	4	1	17	2	21
<b>Las Segovias</b>	0	1	0	5	0	6
Ocotal	0	1	0	2	0	3
Somoto	0	0	0	3	0	3
<b>Sur</b>	0	0	0	2	0	2
Granada	0	0	0	2	0	2
<b>TOTALES</b>	1	5	1	24	2	29

*Fuente: Departamento de Estadística- Instituto de Medicina Legal.*

\*Nota: Las delegaciones de Tipitapa, Juigalpa, Acoyapa, San Carlos, Rivas, Jinotepe, Masaya, Chinandega, León, Jinotega, Estelí, Puerto Cabezas y Bluefields reportaron cero casos para éste período.

## 2.5.4 Determinación de Credibilidad del Testimonio

**Cuadro No. 45**  
**Peritajes Médico-Legales para Evaluar Credibilidad del Testimonio**  
**Instituto de Medicina Legal, Nicaragua, Febrero 2016**

Circunscripciones y Delegaciones del IML	Credibilidad por grupos de edad y sexo							Totales	
	0-13		14-17	18-22	23-60		61 y más		
	F	M	F	F	F	M	F	F	M
<b>Managua</b>	21	5	5	2	30	2	3	61	7
Managua	21	5	5	2	30	2	3	61	7
<b>Las Segovias</b>	0	1	0	0	0	0	0	0	1
Somoto	0	1	0	0	0	0	0	0	1
<b>TOTALES</b>	21	6	5	2	30	2	3	61	8

*Fuente: Departamento de Estadística- Instituto de Medicina Legal.*

\*Nota: Las delegaciones de Tipitapa, Juigalpa, Acoyapa, Boaco, San Carlos, Rivas, Granada, Jinotepe, Masaya, Ocotal, Matagalpa, León, Chinandega, Jinotega, Estelí, Puerto Cabezas y Bluefields reportaron cero casos para éste período.

## 2.5.5 Determinación de Tutela

**Cuadro No. 46**  
**Peritajes Médico-Legales para Evaluar Tutela**  
**Instituto de Medicina Legal, Nicaragua, Febrero 2016**

Circunscripciones y Delegaciones del IML	Grupos de edad y sexo	
	0-13	
	Femenino	Masculino
<b>Managua</b>	0	2
Managua	0	2
<b>Norte</b>	2	1
Matagalpa	2	1
<b>TOTALES</b>	2	3

*Fuente: Departamento de Estadística- Instituto de Medicina Legal.*

\*Nota: Las delegaciones de Tipitapa, Juigalpa, Acoyapa, Boaco, San Carlos, Rivas, Granada, Jinotepe, Masaya, Ocotal, Somoto, Chinandega, León, Jinotega, Estelí, Puerto Cabezas y Bluefields reportaron cero casos para éste período.

## 2.5.6 Determinación de Paternidad

**Cuadro No. 47**  
**Peritajes Médico-Legales para Evaluar Paternidad**  
**Instituto de Medicina Legal, Nicaragua, Febrero 2016**

Circunscripciones y Delegaciones del IML	Paternidad por grupos de edad y sexo									Sub Totales	
	0-13		14-17		18-22		23-60	61 y más			
	F	M	F	M	F	M	F	F	M	F	M
Managua	17	17	2	0	2	0	0	0	2	21	19
Managua	9	9	1	0	1	0	0	0	1	11	10
Tipitapa	1	1	0	0	0	0	0	0	0	1	1
Central	12	4	0	0	0	0	1	1	0	14	4
Boaco	4	2	0	0	0	0	0	0	0	4	2
Juigalpa	3	0	0	0	0	0	0	1	0	4	0
Nueva Guinea	2	2	0	0	0	0	1	0	0	3	2
San Carlos	3	0	0	0	0	0	0	0	0	3	0
Occidente	6	9	0	1	0	0	0	0	0	6	10
Chinandega	2	4	0	1	0	0	0	0	0	2	5
León	4	5	0	0	0	0	0	0	0	4	5
Oriental	2	9	2	0	0	0	0	0	0	4	9
Diriamba	0	4	0	0	0	0	0	0	0	0	4
Masaya	2	5	2	0	0	0	0	0	0	4	5
Sur	5	2	0	0	0	0	0	0	0	5	2
Granada	4	0	0	0	0	0	0	0	0	4	0
Rivas	1	2	0	0	0	0	0	0	0	1	2
Norte	1	4	0	0	0	0	0	1	0	2	4
Jinotega	0	1	0	0	0	0	0	1	0	1	1
Matagalpa	1	3	0	0	0	0	0	0	0	1	3
Las Segovias	2	1	0	0	0	0	0	0	0	2	1
Estelí	1	1	0	0	0	0	0	0	0	1	1
Nueva Segovia	1	0	0	0	0	0	0	0	0	1	0
Caribe Norte	1	0	0	0	0	1	0	1	0	2	1
Puerto Cabezas	1	0	0	0	0	1	0	1	0	2	1
Caribe Sur	2	0	0	0	0	0	0	0	0	2	0
Bluefields	2	0	0	0	0	0	0	0	0	2	0
<b>SUB TOTALES</b>	<b>40</b>	<b>38</b>	<b>3</b>	<b>1</b>	<b>1</b>	<b>1</b>	<b>1</b>	<b>3</b>	<b>1</b>	<b>48</b>	<b>41</b>
<b>NICARAGUA</b>	<b>89</b>										

Fuente: Departamento de Estadística- Instituto de Medicina Legal.

## 2.5.7 Determinación de Edad Biológica

**Cuadro No. 48**  
**Peritajes Médico-Legales para Determinar Edad Biológica**  
**Instituto de Medicina Legal, Nicaragua, Febrero 2016**

Circunscripciones y Delegaciones del IML	Edad biológica por grupos de edad y sexo						Sub Totales	
	0-13		14-17		18-22			
	F	M	F	M	F	M	F	M
<b>Caribe Norte</b>	1	0	1	4	0	0	2	4
Puerto Cabezas	1	0	1	4	0	0	2	4
<b>Caribe Sur</b>	0	0	0	1	0	0	0	1
Bluefields	0	0	0	1	0	0	0	1
<b>Central</b>	0	0	2	3	1	0	3	3
Juigalpa	0	0	0	1	1	0	1	1
Nueva Guinea	0	0	0	2	0	0	0	2
San Carlos	0	0	2	0	0	0	2	0
<b>Managua</b>	0	0	0	11	0	3	0	14
Managua	0	0	0	11	0	3	0	14
<b>Norte</b>	0	2	0	7	1	0	1	9
Jinotega	0	2	0	1	1	0	1	3
Matagalpa	0	0	0	6	0	0	0	6
<b>Occidental</b>	0	0	1	5	0	0	1	5
León	0	0	1	5	0	0	1	5
<b>Oriental</b>	0	1	0	2	0	0	0	3
Diriamba	0	0	0	1	0	0	0	1
Masaya	0	1	0	1	0	0	0	2
<b>Sur</b>	0	0	0	6	0	0	0	6
Granada	0	0	0	4	0	0	0	4
Rivas	0	0	0	2	0	0	0	2
<b>SUB TOTALES</b>	1	3	4	39	2	3	7	45
<b>NICARAGUA</b>	<b>52</b>							

*Fuente: Departamento de Estadística- Instituto de Medicina Legal*

\*Nota: La información de las Delegaciones de Ciudad Sandino y El Viejo no estaba disponible al momento de la elaboración del presente boletín. Las delegaciones de; Waspán, Las Minas, Acoyapa, El Rama, Boaco, Tipitapa, San Rafael del Sur, Chinandega, Estelí, Somoto, Ocotal, Jinotepe y Masatepe reportaron cero casos para este período.

**Cuadro No. 49**  
**Peritajes Médico-Legales de Edad Biológica**  
**Según Rangos de Edad**  
**Instituto de Medicina Legal, Nicaragua, Febrero 2016**

Rangos de Edad Diagnosticado	Sexo				Total
	F	Porcentaje	M	Porcentaje	
13 años o menor	1	33.3%	2	66.7%	3
14-17 años	4	9.7%	37	90.3%	41
18 años o mayor	2	25%	6	75%	8
<b>TOTALES</b>	<b>7</b>	<b>13.5%</b>	<b>45</b>	<b>86.5%</b>	<b>52</b>

*Fuente: Departamento de Estadística- Instituto de Medicina Legal*

### 3 PERITAJES MEDICO-LEGALES EN PERSONAS FALLECIDAS.

#### 3.1 Investigación del Delito Contra la Vida.

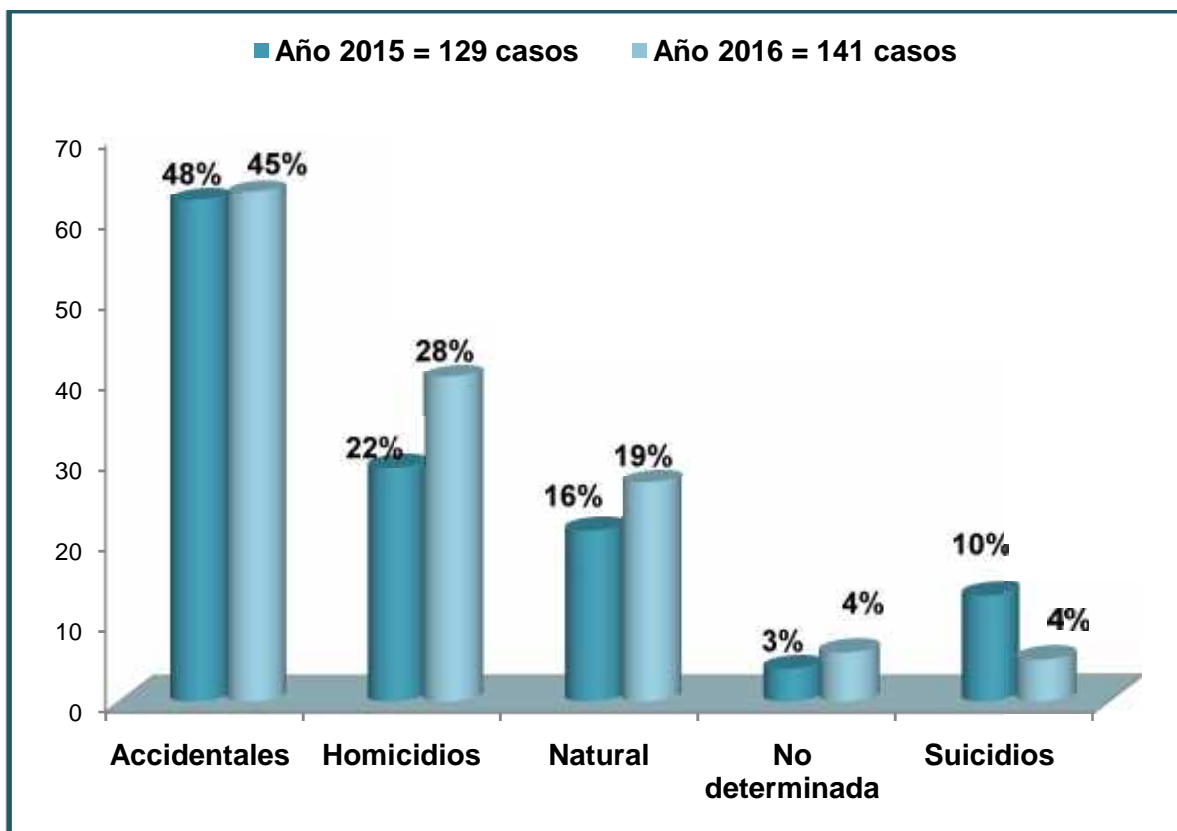
**Cuadro No. 50**  
**Peritajes Médico-Legales según Manera de Muerte por Circunscripciones**  
**Instituto de Medicina Legal, Nicaragua, Febrero 2016**

Circunscripciones y Delegaciones del IML	Manera de Muerte					Totales	Porcentaje
	Accidentales	Homicidio	Natural	No determinada	Suicidio		
Managua	18	9	10	4	1	42	30%
Managua	18	9	10	4	1	42	30%
Norte	10	10	3	0	2	25	18%
Matagalpa	7	6	1	0	2	16	11%
Jinotega	3	4	2	0	0	9	6%
Occidental	9	6	0	1	0	16	11%
León	2	4	0	0	0	6	4%
Chinandega	7	2	0	1	0	10	7%
Sur	11	0	4	0	0	15	10%
Granada	3	0	4	0	0	7	5%
Rivas	8	0	0	0	0	8	5%
Oriental	6	3	1	1	1	12	9%
Masaya	4	3	0	1	0	8	6%
Jinotepe	2	0	1	0	1	4	3%
Central	2	5	4	0	0	11	8%
Juigalpa	1	2	3	0	0	6	4%
Nueva Guinea	0	1	1	0	0	2	1%
San Carlos	0	1	0	0	0	1	1%
El Rama	0	1	0	0	0	1	1%
Boaco	1	0	0	0	0	1	1%
Las Segovias	4	1	3	0	1	9	6%
Ocotal	0	0	1	0	1	2	1%
Estelí	4	1	2	0	0	7	5%
Caribe Norte	2	4	1	0	0	7	5%
Las Minas	0	2	1	0	0	3	2%
Puerto Cabezas	2	2	0	0	0	4	3%
Caribe Sur	1	2	1	0	0	4	3%
Bluefields	1	2	1	0	0	4	3%
<b>NICARAGUA</b>	<b>63</b>	<b>40</b>	<b>27</b>	<b>6</b>	<b>5</b>	<b>141</b>	<b>100</b>

Fuente: Departamento de Estadística- Instituto de Medicina Legal.

\*Nota: En las delegaciones de Tipitapa y Ciudad Sandino no se realiza peritaje postmortem, los casos son atendidos en la sede Managua. Las delegaciones de: San Rafael del Sur, Acoyapa, Masatepe, Diriamba, Waspán y Somoto reportaron cero casos. La información de la delegación de El Viejo no estaba disponible al momento de la elaboración del presente boletín.

**Gráfico No. 5**  
**Peritajes Médico- Legales según Manera de Muerte**  
**Instituto de Medicina Legal, Nicaragua**  
**Febrero 2015-2016**



Fuente: Departamento de Estadística- Instituto de Medicina Legal.

**Cuadro No. 51**  
**Peritajes Médico-Legales por Grupos de Edad, Sexo y Manera de Muerte**  
**Instituto de Medicina Legal, Nicaragua, Febrero 2016**

Manera de muerte por edad y sexo	0-13		14-17		18-22		23-60		61 y más		Totales	
	F	M	F	M	F	M	F	M	F	M	F	M
Accidentales	1	3	1	3	2	10	4	25	5	9	13	50
Homicidio	1	5	0	0	2	5	4	20	0	3	7	33
Natural	1	1	0	0	0	0	1	14	2	8	4	23
Suicidio	0	0	0	0	0	0	1	4	0	0	1	4
No determinada	1	0	1	0	0	1	0	1	1	1	3	3
<b>SUBTOTALES</b>	<b>4</b>	<b>9</b>	<b>2</b>	<b>3</b>	<b>4</b>	<b>16</b>	<b>10</b>	<b>64</b>	<b>8</b>	<b>21</b>	<b>28</b>	<b>113</b>
<b>TOTALES</b>	<b>13</b>		<b>5</b>		<b>20</b>		<b>74</b>		<b>29</b>		<b>141</b>	

Fuente: Departamento de Estadística- Instituto de Medicina Legal.



**Cuadro No. 52**  
**Peritajes Médico-Legales en Muertes por Accidentes por Circunscripciones**  
**Instituto de Medicina Legal, Nicaragua, Febrero 2016**

Circunscripciones y Delegaciones del IML	Accidentales			Totales	Porcentaje
	Tránsito	Laboral	Otros accidentes		
<b>Managua</b>	12	0	6	18	29
Managua	12	0	6	18	29
<b>Sur</b>	7	3	1	11	17
Rivas	4	3	1	8	13
Granada	3	0	0	3	4
<b>Norte</b>	9	1	0	10	16
Matagalpa	6	1	0	7	11
Jinotega	3	0	0	3	5
<b>Occidental</b>	9	0	0	9	14
Chinandega	7	0	0	7	11
León	2	0	0	2	3
<b>Las Segovias</b>	4	0	0	4	6
Estelí	4	0	0	4	6
<b>Oriental</b>	4	0	2	6	10
Masaya	2	0	2	4	6
Jinotepe	2	0	0	2	3
<b>Caribe Norte</b>	1	1	0	2	3
Puerto Cabezas	1	1	0	2	3
<b>Central</b>	2	0	0	2	3
Juigalpa	1	0	0	1	2
Boaco	1	0	0	1	2
<b>Caribe Sur</b>	1	0	0	1	2
Bluefields	1	0	0	1	2
<b>NICARAGUA</b>	<b>49</b>	<b>5</b>	<b>9</b>	<b>63</b>	<b>100</b>

*Fuente: Departamento de Estadística- Instituto de Medicina Legal.*

\*Nota: En las delegaciones de Tipitapa y Ciudad Sandino no se realiza peritaje postmortem, los casos son atendidos en la sede Managua. Las delegaciones de San Rafael del Sur, Acoyapa, San Carlos, Nueva Guinea, El Rama Masatepe, Diriamba, Waspán, Las Minas, Somoto y Ocotal reportaron cero casos. La información de la delegación de El Viejo no estaba disponible al momento de la elaboración del presente boletín.

**Cuadro No. 53**  
**Peritajes Médico-Legales en Muertes por Accidentes**  
**según Grupos de Edad y Sexo**  
**Instituto de Medicina Legal, Nicaragua, Febrero 2016**

Manera de Muertes Accidentales	0-13		14-17		18-22		23-60		61 y más		Totales	
	F	M	F	M	F	M	F	M	F	M	F	M
Accidente de Tránsito	0	2	1	1	0	9	4	21	5	6	10	39
Accidente Laboral	0	0	0	0	0	1	0	2	0	2	0	5
Otros Accidentes	1	1	0	2	2	0	0	2	0	1	3	6
<b>SUBTOTALES</b>	<b>1</b>	<b>3</b>	<b>1</b>	<b>3</b>	<b>2</b>	<b>10</b>	<b>4</b>	<b>25</b>	<b>5</b>	<b>9</b>	<b>13</b>	<b>50</b>
<b>TOTALES</b>	<b>4</b>		<b>4</b>		<b>12</b>		<b>29</b>		<b>14</b>		<b>63</b>	

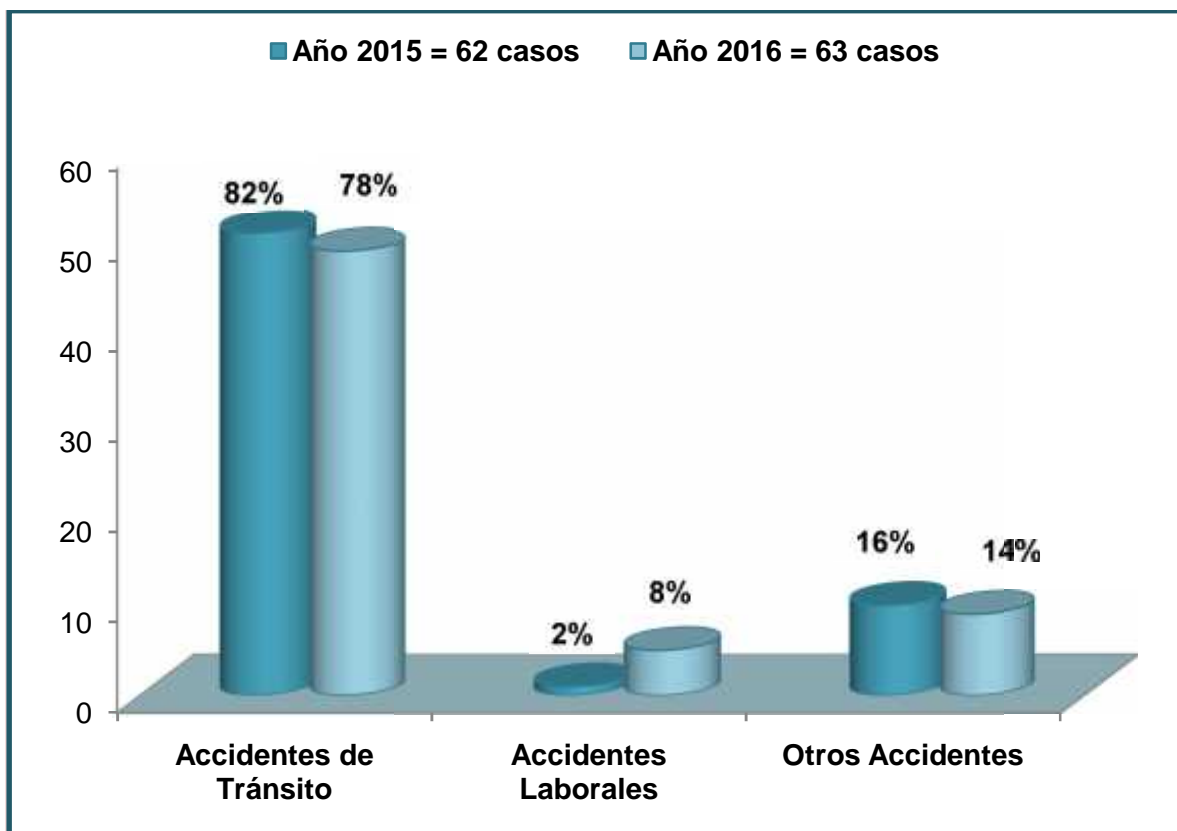
*Fuente: Departamento de Estadística- Instituto de Medicina Legal.*

**Cuadro No. 54**  
**Peritajes Médico-Legales en Muertes por Accidentes de Tránsito**  
**según condición del fallecido**  
**Instituto de Medicina Legal, Nicaragua, Febrero 2016.**

Condición del fallecido	0-13		14-17		18-22		23-60		61 y más		Total	
	F	M	F	M	F	M	F	M	F	M	F	M
Conductor	0	0	1	0	0	5	0	13	0	5	1	23
Pasajero	0	2	0	1	0	3	4	8	2	0	6	14
Peatón	0	0	0	0	0	1	0	0	3	1	3	2
<b>SUBTOTALES</b>	<b>0</b>	<b>2</b>	<b>1</b>	<b>1</b>	<b>0</b>	<b>9</b>	<b>4</b>	<b>21</b>	<b>5</b>	<b>6</b>	<b>10</b>	<b>39</b>
<b>TOTALES</b>	<b>2</b>		<b>2</b>		<b>9</b>		<b>25</b>		<b>11</b>		<b>49</b>	

*Fuente: Departamento de Estadística- Instituto de Medicina Legal.*

**Gráfico No. 6**  
**Peritajes Médico Legales en Muertes Accidentales**  
**Instituto de Medicina Legal, Nicaragua**  
**Febrero 2015-2016**



*Fuente: Departamento de Estadística- Instituto de Medicina Legal.*

**Cuadro No. 55**  
**Peritajes Médico-Legales**  
**Manera de Muerte Homicida en Mujeres**  
**Instituto de Medicina Legal, Nicaragua, Febrero 2016**

Circunscripciones y Delegaciones del IML	Grupo de edades			Total
	0-13	18-22	23-60	
<b>Caribe Norte</b>	0	0	2	2
Puerto Cabezas	0	0	2	2
<b>Caribe Sur</b>	1	0	0	1
Bluefields	1	0	0	1
<b>Norte</b>	0	2	1	3
Jinotega	0	1	0	1
Matagalpa	0	1	1	2
<b>Oriental</b>	0	0	1	1
Masaya	0	0	1	1
<b>TOTALES</b>	1	2	4	7

*Fuente: Departamento de Estadística- Instituto de Medicina Legal.*

**Cuadro No. 56**  
**Peritajes Médico-Legales**  
**Manera de Muerte Homicida en Mujeres según Agresor**  
**Instituto de Medicina Legal, Nicaragua, Febrero 2016**

Circunscripciones y Delegaciones del IML	Agresor		Total
	Conocido	Desconocido	
<b>Caribe Norte</b>	2	0	2
Puerto Cabezas	2	0	2
<b>Caribe sur</b>	0	1	1
Bluefields	0	1	1
<b>Norte</b>	2	1	3
Jinotega	1	0	1
Matagalpa	1	1	2
<b>Oriental</b>	1	0	1
Masaya	1	0	1
<b>TOTALES</b>	5	2	7

*Fuente: Departamento de Estadística- Instituto de Medicina Legal.*

**Cuadro No. 57**  
**Peritajes Médico-Legales según Arma u Objeto por Edad y Sexo**  
**Instituto de Medicina Legal, Nicaragua, Febrero 2016**

Tipo de objeto	0-13		14-17		18-22		23-60		61 y más		Total	
	F	M	F	M	F	M	F	M	F	M	F	M
Contuso	1	3	1	3	1	9	8	56	3	11	14	82
Arma Blanca	0	0	0	0	1	3	0	2	2	1	3	6
Proyectil de Arma de Fuego	1	5	0	0	2	3	1	4	0	0	4	12
Otros	2	1	1	0	0	1	1	0	4	9	8	11
Agente Químico	0	0	0	0	0	0	0	1	0	0	0	1
<b>SUBTOTALES</b>	<b>4</b>	<b>9</b>	<b>2</b>	<b>3</b>	<b>4</b>	<b>16</b>	<b>10</b>	<b>63</b>	<b>9</b>	<b>21</b>	<b>29</b>	<b>112</b>
<b>TOTALES</b>	<b>13</b>		<b>5</b>		<b>20</b>		<b>73</b>		<b>30</b>		<b>141</b>	

Fuente: Departamento de Estadística- Instituto de Medicina Legal

**Cuadro No. 58**  
**Peritajes Médico-Legales según Arma u Objeto por Manera de Muerte Violenta**  
**Instituto de Medicina Legal, Nicaragua, Febrero 2016**

Objeto Vulnerante	Accidentes	Homicidio	Suicidio	Total	Porcentaje
Contuso	63	15	4	82	76%
Proyectil de Arma de Fuego	0	16	0	16	15%
Arma Blanca	0	9	0	9	8%
Agente Químico	0	0	1	1	1%
<b>TOTALES</b>	<b>63</b>	<b>40</b>	<b>5</b>	<b>108</b>	<b>100</b>

Fuente: Departamento de Estadística- Instituto de Medicina Legal

## 4. ANALISIS DE LABORATORIO.

**Cuadro No. 59**  
**Tipos de Análisis según Área Solicitante**  
**Instituto de Medicina Legal, Nicaragua**  
**Febrero 2015-2016**

Laboratorio	Estudios Solicitados por Área							
	Clínica Forense		Patología Forense		Otros		Totales	
	2015	2016	2015	2016	2015	2016	2015	2016
Radiología	199	182	7	11	0	0	206	193
Serología	28	14	2	2	2	3	32	19
Genética (Paternidad)	0	0	0	0	104	89	104	89
Histopatología	0	0	11	17	0	0	11	17
<b>TOTALES</b>	<b>227</b>	<b>196</b>	<b>20</b>	<b>30</b>	<b>106</b>	<b>92</b>	<b>353</b>	<b>318</b>

Fuente: Departamento de Estadísticas- Instituto de Medicina Legal

**Cuadro No.60**  
**Tipos de Peritajes en que se tomo Radiografía**  
**Instituto de Medicina Legal, Nicaragua**  
**Febrero 2016**

Tipos de Peritajes	Número de casos	Porcentaje
Lesiones	154	86%
Edad biológica	17	9%
Estado de salud	4	2%
Fallecidos	6	3%
<b>TOTALES</b>	<b>181</b>	<b>100</b>

Fuente: Departamento de Estadísticas- Instituto de Medicina Legal

**Cuadro No. 61**  
**Análisis de Serología**  
**Instituto de Medicina Legal, Nicaragua**  
**Febrero 2016**

Tipo	Vivos		Fallecidos		Total	
	Positivo	Negativo	Positivo	Negativo	Positivo	Negativo
Espermatozoides	0	25	0	2	0	27
Semen	0	25	0	2	0	27

Fuente: Departamento de Estadísticas- Instituto de Medicina Legal

**Cuadro No. 62**  
**Análisis de Histopatología**  
**Instituto de Medicina Legal, Nicaragua**  
**Febrero 2016**

Tipo de estudio	Número	Porcentaje
Autopsias	15	88%
Citologías	2	12%
<b>TOTALES</b>	<b>17</b>	<b>100</b>

*Fuente: Departamento de Estadísticas- Instituto de Medicina Legal*

