

# CORTE SUPREMA DE JUSTICIA INSTITUTO DE MEDICINA LEGAL

Departamento de Estadísticas

BOLETIN ESTADISTICO  
IV TRIMESTRE -2020  
AÑO 13 VOLUMEN 148



**IV TRIMESTRE**

**Coordinación General:**

Doctor Zacarías Duarte Castellón  
Director General

**Generadores de datos:**

Peritos del Instituto de Medicina Legal

**Procesamiento y análisis de datos**

Doctora Gema Romero  
Sra. Ángela Fuentes  
Lic. Ma. Gloria Navas  
Lic. Modesta Fargas  
Lic. Patricia Norori

**Revisión Técnica y Edición**

Dra. Verónica Acevedo P.-  
Directora de Desarrollo Institucional

## Contenido

1.	PERICIAS MEDICO-LEGALES, NICARAGUA. ....	4
2.	PERITACIÓN MEDICO-LEGAL A PERSONAS VIVAS. ....	9
2.1	Peritación Lesiones Físicas por Violencia fuera de la Familia.....	9
2.2	Peritación Médico Legal de Lesiones Físicas por Violencia dentro de la Familia.....	11
2.3	Peritación Médico Legal por Violencia Sexual .....	13
2.4	Peritación Médico Legal por Lesiones Psíquicas .....	15
2.5	Otros Tipos de Peritación.....	17
2.5.1.	Determinación del Estado de Salud Física.....	17
2.5.2	Determinación de Estado de Salud Mental.....	18
2.5.3	Determinación de Riesgo de Peligrosidad .....	19
2.5.4	Determinación de Valoración del Testimonio .....	20
2.5.5	Determinación de Tutela.....	21
2.5.6	Determinación de Edad Biológica.....	22
3	PERITAJES MEDICO-LEGALES EN PERSONAS FALLECIDAS. ....	23
3.1	Peritación Tanatológica.....	23
4	ANÁLISIS DE LABORATORIO .....	28

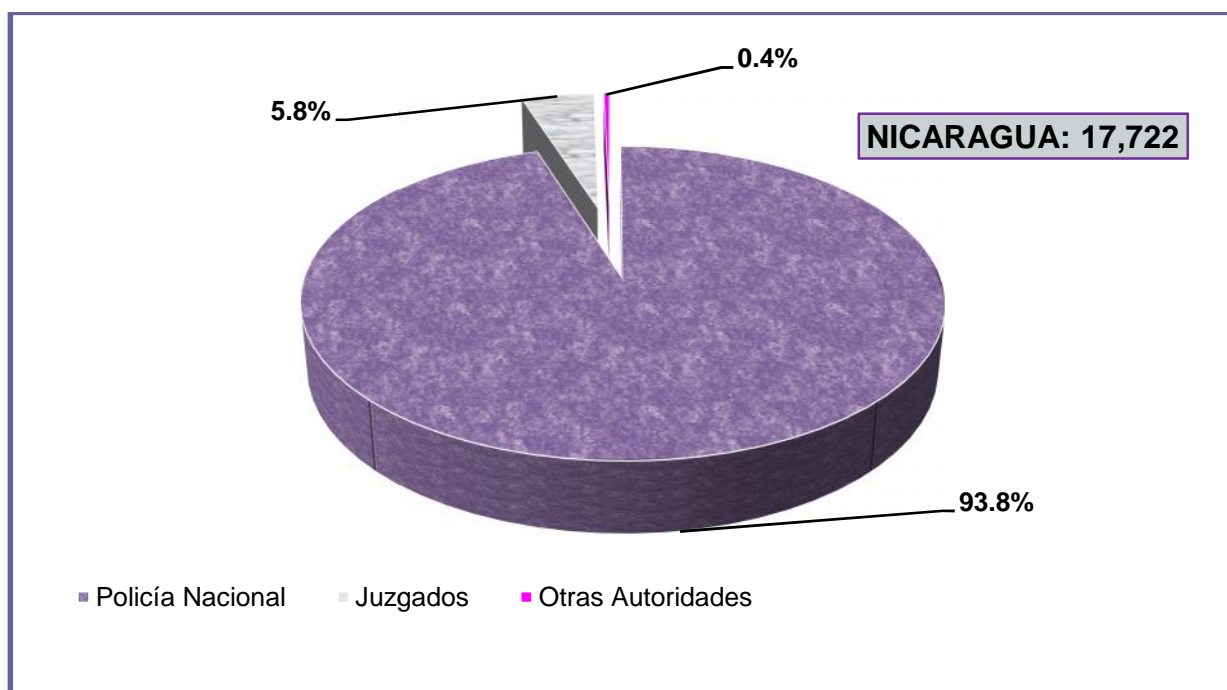
## 1. PERICIAS MEDICO-LEGALES, NICARAGUA.

**Cuadro No.1**  
**Peritación Médico-Legal**  
**Instituto de Medicina Legal, Nicaragua**  
**Comparativo IV Trimestre 2019 - 2020**

Peritaciones	No. de casos		Porcentaje	
	2019	2020	2019	2020
A personas vivas	16,207	17,178	96.9	96.9
A fallecidos	510	544	3.1	3.1
<b>TOTALES</b>	<b>16,717</b>	<b>17,722</b>	<b>100</b>	<b>100</b>

Fuente: Departamento de Estadística-Instituto de Medicina Legal.

**Gráfico No. 1**  
**Peritación Médico Legal según Autoridad Solicitante**  
**Instituto de Medicina Legal, Nicaragua, IV Trimestre 2020.**



Fuente: Departamento de Estadística-Instituto de Medicina Legal.

**Nota:** "Otras autoridades" corresponde al mínimo de solicitudes como por ej. MITRAB, PDDH.MP, Tribunales, CSJ, MITRAB.

**Cuadro No. 2**  
**Peritación Médico-Legal por Tipo de Violencia**  
**Instituto de Medicina Legal, Nicaragua**  
**Comparativo IV Trimestre 2019 - 2020**

Peritaciones	No de casos		Variación	
	2019	2020	Diferencia	Porcentaje
Lesiones Físicas	5,878	5,867	-11	-0.2
Lesiones Psíquicas	3,647	4,356	+709	+19.4
Violencia Intrafamiliar	1,975	2,170	+195	+9.8
Violencia Sexual	1,046	1,232	+186	+17.8
Peritación Tanatológica	510	544	+34	+6.7
<b>TOTALES</b>	<b>13,056</b>	<b>14,169</b>	<b>+1,113</b>	<b>+8.5</b>

Fuente: Departamento de Estadística-Instituto de Medicina Legal.

**Cuadro No. 3**  
**Peritación Médico Legal según Sexo y Edad**  
**Instituto de Medicina Legal, Nicaragua, IV Trimestre 2020**

Peritaciones	Grupos de edad y sexo de personas evaluadas															
	0-12 años			13-17 años		18-38 años		39-59 años		60 a más años		Desconocida		Desconocida	Total	
	M	F	Desconocido	M	F	M	F	M	F	M	F	M	F		M	F
Lesiones Físicas	136	86	0	238	187	2346	1275	809	500	206	80	2	2	0	3738	2129
Lesiones Psíquicas	226	615	0	70	625	77	1740	42	751	35	174	0	1	0	450	3906
Violencia dentro de la Familia	61	78	0	42	94	201	1125	92	378	35	62	1	1	0	432	1738
Violencia Sexual	89	422	0	34	464	16	167	1	29	2	8	0	0	0	142	1090
Peritación Tanatológica	12	7	2	10	7	228	34	115	13	102	10	3	0	1	471	73
<b>SUB TOTALES</b>	<b>525</b>	<b>1208</b>	<b>2</b>	<b>393</b>	<b>1377</b>	<b>2869</b>	<b>4341</b>	<b>1059</b>	<b>1670</b>	<b>380</b>	<b>334</b>	<b>6</b>	<b>4</b>	<b>1</b>	<b>5233</b>	<b>8936</b>
<b>TOTALES</b>	<b>1735</b>			<b>1770</b>		<b>7210</b>		<b>2729</b>		<b>714</b>		<b>11</b>		<b>14169</b>		

Fuente: Departamento de Estadística-Instituto de Medicina Legal.

**Cuadro No. 4**  
**Peritación Médico Legal por Circunscripciones**  
**Instituto de Medicina Legal, Nicaragua, IV Trimestre 2020**

Circunscripciones y Delegaciones del IML	Lesiones Físicas	Lesiones Psíquicas	Violencia dentro de la Familia	Violencia Sexual	Peritación Tanatológica	Total	Porcentaje
<b>Managua</b>	<b>2230</b>	<b>1459</b>	<b>772</b>	<b>368</b>	<b>117</b>	<b>4946</b>	<b>34.9</b>
Managua	2230	1459	772	368	117	4946	34.9
<b>Occidental</b>	<b>688</b>	<b>713</b>	<b>335</b>	<b>179</b>	<b>80</b>	<b>1995</b>	<b>14.1</b>
León	326	330	137	74	32	899	6.3
Chinandega	362	383	198	105	48	1096	7.7
<b>Oriental</b>	<b>756</b>	<b>492</b>	<b>276</b>	<b>110</b>	<b>48</b>	<b>1682</b>	<b>11.9</b>
Masaya	287	186	105	54	20	652	4.6
Masatepe	152	109	45	26	12	344	2.4
Carazo	317	197	126	30	16	686	4.8
<b>Central</b>	<b>534</b>	<b>331</b>	<b>178</b>	<b>140</b>	<b>71</b>	<b>1254</b>	<b>8.9</b>
Boaco	135	127	69	31	17	379	2.7
Juigalpa	155	80	34	34	14	317	2.2
Nueva Guinea	75	0	15	8	8	106	0.7
Acoyapa	40	43	18	12	10	123	0.9
San Carlos	59	81	26	34	15	215	1.5
El Rama	70	0	16	21	7	114	0.8
<b>Las Segovia</b>	<b>437</b>	<b>399</b>	<b>159</b>	<b>105</b>	<b>62</b>	<b>1162</b>	<b>8.2</b>
Estelí	267	224	105	52	23	671	4.7
Ocotal	74	96	32	24	14	240	1.7
Somoto	96	79	22	29	25	251	1.8
<b>Norte</b>	<b>473</b>	<b>310</b>	<b>138</b>	<b>132</b>	<b>74</b>	<b>1127</b>	<b>8.0</b>
Matagalpa	302	146	78	78	60	664	4.7
Jinotega	171	164	60	54	14	463	3.3
<b>Sur</b>	<b>428</b>	<b>364</b>	<b>165</b>	<b>71</b>	<b>42</b>	<b>1070</b>	<b>7.6</b>
Granada	249	230	102	41	20	642	4.5
Rivas	179	134	63	30	22	428	3
<b>Caribe Norte</b>	<b>265</b>	<b>184</b>	<b>109</b>	<b>95</b>	<b>38</b>	<b>691</b>	<b>4.9</b>
Las Minas	88	102	30	47	17	284	2.0
Puerto Cabezas	146	82	52	37	16	333	2.4
Waspán	31	0	27	11	5	74	0.5
<b>Caribe Sur</b>	<b>56</b>	<b>104</b>	<b>38</b>	<b>32</b>	<b>12</b>	<b>242</b>	<b>1.7</b>
Bluefields	56	104	38	32	12	242	1.7
<b>NICARAGUA</b>	<b>5867</b>	<b>4356</b>	<b>2170</b>	<b>1232</b>	<b>544</b>	<b>14169</b>	<b>100</b>

Fuente: Departamento de Estadísticas-Instituto de Medicina Legal

**Cuadro No. 5**  
**Otros Tipos de Peritación Médico Legal**  
**Instituto de Medicina Legal, Nicaragua**  
**Comparativo IV Trimestre 2019 - 2020**

Motivo del Peritaje	Número de casos		Variaciones	
	2019	2020	Diferencia	Porcentaje
Estado de Salud Física	3,163	3,225	+62	+1.9
Estado de Salud Mental	179	136	-43	-24.0
Edad Biológica	144	115	-29	-20.1
Riesgo de Peligrosidad	109	28	-81	-74.3
Tutela	60	32	-28	-46.7
Valoración del Testimonio	6	17	+11	100
<b>TOTALES</b>	<b>3661</b>	<b>3553</b>	<b>-108</b>	<b>-3.0</b>

*Fuente: Departamento de Estadísticas-Instituto de Medicina Legal*

**Cuadro No. 6**  
**Otros Tipos de Peritación Médico Legal según Edad y Sexo**  
**Instituto de Medicina Legal, Nicaragua, IV Trimestre 2020**

Motivo de la Peritación	Grupos de edad y sexo de personas evaluadas												Total
	0-12 años		13-17 años		18-38 años		39-59 años		60 a más años		Desconocido		
	M	F	M	F	M	F	M	F	M	F	M	F	
Estado de Salud Física	5	3	156	8	2230	125	568	52	69	8	1	0	<b>3225</b>
Estado de Salud Mental	5	3	4	4	66	16	17	8	6	6	0	1	<b>136</b>
Edad Biológica	3	20	50	16	23	2	0	0	0	0	1	0	<b>115</b>
Tutela	1	10	7	4	3	5	0	2	0	0	0	0	<b>32</b>
Riesgo de peligrosidad	0	0	1	0	21	0	6	0	0	0	0	0	<b>28</b>
Valoración del testimonio	0	6	1	6	0	3	0	0	0	1	0	0	<b>17</b>
<b>SUB TOTALES</b>	<b>14</b>	<b>42</b>	<b>219</b>	<b>38</b>	<b>2343</b>	<b>151</b>	<b>591</b>	<b>63</b>	<b>75</b>	<b>14</b>	<b>2</b>	<b>1</b>	<b>3553</b>
<b>TOTALES</b>	<b>56</b>		<b>257</b>		<b>2494</b>		<b>654</b>		<b>89</b>		<b>3</b>		

*Fuente: Departamento de Estadísticas-Instituto de Medicina Legal*

**Cuadro No. 7**  
**Otros Tipos de Peritación Médico Legal por Circunscripciones**  
**Instituto de Medicina Legal, Nicaragua, IV Trimestre 2020**

Circunscripciones y Delegaciones del IML	Estado de Salud Física	Estado de Salud Mental	Edad Biológica	Riesgo de Peligrosidad	Tutela	Valoración del Testimonio	Total	Porcentaje
<b>Occidental</b>	<b>758</b>	<b>5</b>	<b>14</b>	<b>2</b>	<b>0</b>	<b>3</b>	<b>782</b>	<b>22.0</b>
León	376	2	9	0	0	1	388	10.9
Chinandega	382	3	5	2	0	2	394	11.1
<b>Norte</b>	<b>509</b>	<b>16</b>	<b>14</b>	<b>0</b>	<b>0</b>	<b>0</b>	<b>539</b>	<b>15.2</b>
Matagalpa	380	2	4	0	0	0	386	10.9
Jinotega	129	14	10	0	0	0	153	4.3
<b>Las Segovias</b>	<b>454</b>	<b>9</b>	<b>4</b>	<b>13</b>	<b>14</b>	<b>0</b>	<b>494</b>	<b>13.9</b>
Estelí	207	5	0	6	0	0	218	6.1
Ocotal	163	4	3	1	0	0	171	4.8
Somoto	84	0	1	6	14	0	105	3.0
<b>Managua</b>	<b>288</b>	<b>80</b>	<b>28</b>	<b>0</b>	<b>17</b>	<b>8</b>	<b>421</b>	<b>11.8</b>
Managua	288	80	28	0	17	8	421	11.8
<b>Central</b>	<b>341</b>	<b>7</b>	<b>12</b>	<b>4</b>	<b>1</b>	<b>0</b>	<b>365</b>	<b>10.3</b>
Boaco	34	3	0	2	0	0	39	1.1
Juigalpa	214	1	7	2	0	0	224	6.3
Nueva Guinea	31	0	1	0	0	0	32	0.9
Acoyapa	4	0	1	0	0	0	5	0.1
San Carlos	18	3	3	0	1	0	25	0.7
El Rama	40	0	0	0	0	0	40	1.1
<b>Sur</b>	<b>272</b>	<b>11</b>	<b>4</b>	<b>6</b>	<b>0</b>	<b>6</b>	<b>299</b>	<b>8.4</b>
Granada	211	8	4	3	0	3	229	6.4
Rivas	61	3	0	3	0	3	70	2.0
<b>Caribe Norte</b>	<b>237</b>	<b>1</b>	<b>32</b>	<b>0</b>	<b>0</b>	<b>0</b>	<b>270</b>	<b>7.6</b>
Las Minas	177	0	22	0	0	0	199	5.6
Puerto Cabezas	59	1	8	0	0	0	68	1.9
Waspán	1	0	2	0	0	0	3	0.1
<b>Oriental</b>	<b>234</b>	<b>7</b>	<b>5</b>	<b>3</b>	<b>0</b>	<b>0</b>	<b>249</b>	<b>7.0</b>
Masaya	159	1	0	0	0	0	160	4.5
Masatepe	38	0	1	0	0	0	39	1.1
Carazo	37	6	4	3	0	0	50	1.4
<b>Caribe Sur</b>	<b>132</b>	<b>0</b>	<b>2</b>	<b>0</b>	<b>0</b>	<b>0</b>	<b>134</b>	<b>3.8</b>
Bluefields	132	0	2	0	0	0	134	3.8
<b>NICARAGUA</b>	<b>3225</b>	<b>136</b>	<b>115</b>	<b>28</b>	<b>32</b>	<b>17</b>	<b>3553</b>	<b>100</b>

Fuente: Departamento de Estadísticas-Instituto de Medicina Legal



## 2. PERITACIÓN MEDICO-LEGAL A PERSONAS VIVAS.

### 2.1 Peritación Lesiones Físicas por Violencia fuera de la Familia

**Cuadro No. 8**  
Lesiones Físicas por Violencia fuera de la Familia por Circunscripciones  
Instituto de Medicina Legal, Nicaragua, IV Trimestre 2020

Circunscripciones y Delegaciones del IML	Lesiones físicas N= 5,867						Total	Porcentaje
	Callejera	Vecinal	Accidentes de Tránsito	Otros Accidentes	Accidentes Laborales	Riesgo Profesional		
<b>Managua</b>	<b>450</b>	<b>1131</b>	<b>589</b>	<b>48</b>	<b>0</b>	<b>12</b>	<b>2230</b>	<b>38.0</b>
Managua	450	1131	589	48	0	12	2230	38.0
<b>Oriental</b>	<b>138</b>	<b>396</b>	<b>219</b>	<b>2</b>	<b>0</b>	<b>1</b>	<b>756</b>	<b>12.9</b>
Masaya	65	134	85	2	0	1	287	4.9
Masatepe	18	109	25	0	0	0	152	2.6
Carazo	55	153	109	0	0	0	317	5.4
<b>Occidental</b>	<b>201</b>	<b>344</b>	<b>135</b>	<b>6</b>	<b>0</b>	<b>2</b>	<b>688</b>	<b>11.7</b>
León	129	89	106	2	0	0	326	5.6
Chinandega	72	255	29	4	0	2	362	6.2
<b>Central</b>	<b>160</b>	<b>226</b>	<b>136</b>	<b>10</b>	<b>0</b>	<b>2</b>	<b>534</b>	<b>9.1</b>
Boaco	24	94	15	1	0	1	135	2.3
Juigalpa	25	63	58	8	0	1	155	2.6
Nueva Guinea	50	10	15	0	0	0	75	1.3
Acoyapa	10	13	16	1	0	0	40	0.7
San Carlos	37	6	16	0	0	0	59	1.0
El Rama	14	40	16	0	0	0	70	1.2
<b>Norte</b>	<b>77</b>	<b>229</b>	<b>161</b>	<b>5</b>	<b>0</b>	<b>1</b>	<b>473</b>	<b>8.1</b>
Matagalpa	56	128	112	5	0	1	302	5.1
Jinotega	21	101	49	0	0	0	171	2.9
<b>Las Segovias</b>	<b>80</b>	<b>227</b>	<b>122</b>	<b>6</b>	<b>1</b>	<b>1</b>	<b>437</b>	<b>7.4</b>
Estelí	56	142	63	5	1	0	267	4.6
Ocotal	14	39	20	0	0	1	74	1.3
Somoto	10	46	39	1	0	0	96	1.6
<b>Sur</b>	<b>73</b>	<b>257</b>	<b>93</b>	<b>3</b>	<b>0</b>	<b>2</b>	<b>428</b>	<b>7.3</b>
Granada	43	155	48	2	0	1	249	4.2
Rivas	30	102	45	1	0	1	179	3.1
Nandaime	0	0	0	0	0	0	0	0.0
<b>Caribe Norte</b>	<b>24</b>	<b>178</b>	<b>61</b>	<b>1</b>	<b>0</b>	<b>1</b>	<b>265</b>	<b>4.5</b>
Las Minas	5	51	30	1	0	1	88	1.5
Puerto Cabezas	14	109	23	0	0	0	146	2.5
Waspán	5	18	8	0	0	0	31	0.5
<b>Caribe Sur</b>	<b>21</b>	<b>22</b>	<b>12</b>	<b>0</b>	<b>0</b>	<b>1</b>	<b>56</b>	<b>1.0</b>
Bluefields	21	22	12	0	0	1	56	1.0
<b>NICARAGUA</b>	<b>1224</b>	<b>3010</b>	<b>1528</b>	<b>81</b>	<b>1</b>	<b>23</b>	<b>5867</b>	<b>100</b>

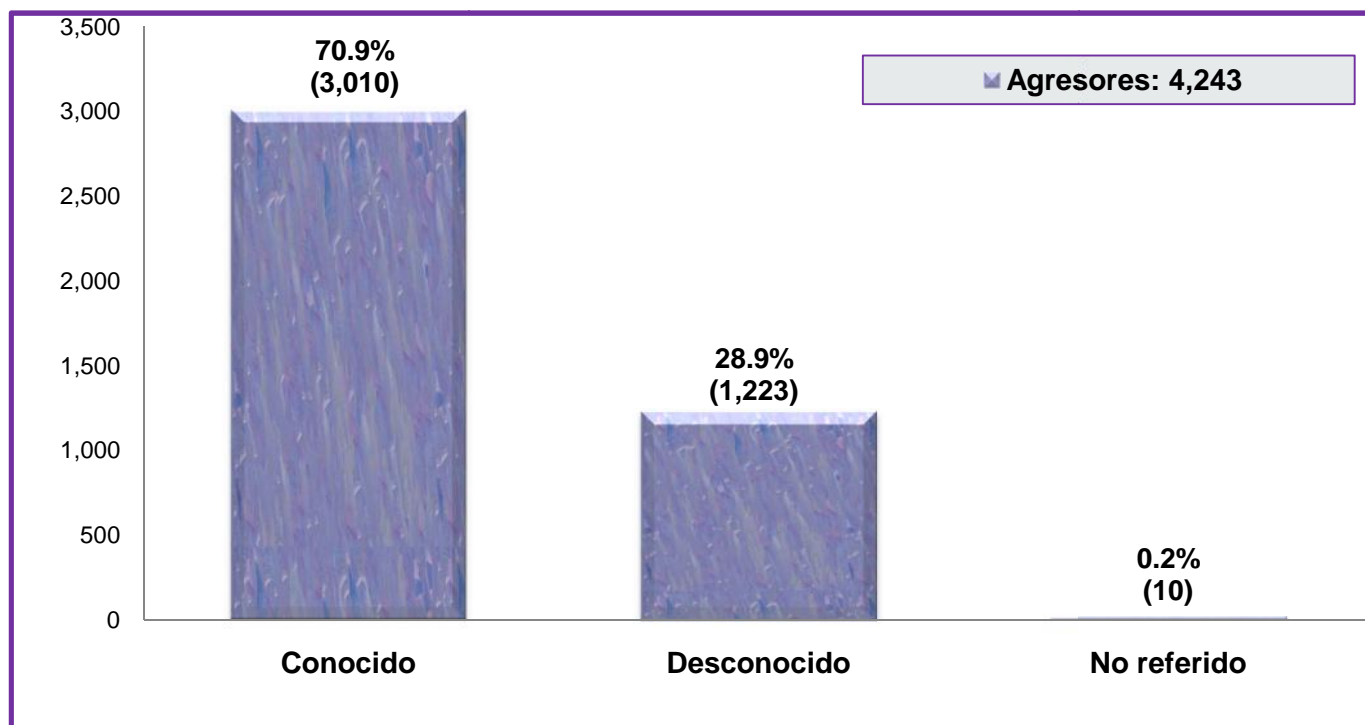
Fuente: Departamento de Estadísticas-Instituto de Medicina Legal

**Cuadro No. 9**  
**Lesiones Físicas por Violencia fuera de la Familia según Sexo y Edad**  
**Instituto de Medicina Legal, Nicaragua, IV Trimestre 2020**

Peritación de Lesiones Físicas	Grupos de edad y sexo de personas evaluadas												Total
	0-12 años		13-17 años		18-38 años		39-59 años		60 a más años		Desconocida		
	M	F	M	F	M	F	M	F	M	F	M	F	
Vecinal	46	31	123	139	1081	808	348	312	83	39	0	0	3010
Accidentes de Tránsito	64	40	47	19	651	231	254	113	83	23	1	2	1528
Callejera	14	9	66	26	581	218	192	69	33	16	0	0	1224
Otros Accidentes	12	6	1	3	19	16	12	4	6	1	1	0	81
Accidentes Laborales	0	0	1	0	13	2	3	2	1	1	0	0	23
Riesgo Profesional	0	0	0	0	1	0	0	0	0	0	0	0	1
<b>SUB TOTALES</b>	<b>136</b>	<b>86</b>	<b>238</b>	<b>187</b>	<b>2346</b>	<b>1275</b>	<b>809</b>	<b>500</b>	<b>206</b>	<b>80</b>	<b>2</b>	<b>2</b>	<b>5867</b>
<b>TOTALES</b>	<b>222</b>		<b>425</b>		<b>3621</b>		<b>1309</b>		<b>286</b>		<b>4</b>		

Fuente: Departamento de Estadísticas-Instituto de Medicina Legal

**Gráfico No. 2**  
**Peritajes Médico Legales**  
**Lesiones Físicas por Violencia fuera de la Familia según Agresor**  
**Instituto de Medicina Legal, Nicaragua, IV Trimestre 2020**



Fuente: Departamento de Estadísticas-Instituto de Medicina Legal

## 2.2 Peritación Médico Legal de Lesiones Físicas por Violencia dentro de la Familia

**Cuadro No. 10**  
**Lesiones Físicas por Violencia dentro de la Familia por Circunscripciones**  
**Instituto de Medicina Legal, Nicaragua, IV Trimestre 2020**

Circunscripciones y Delegaciones del IML	De Pareja	Otro Familiar	Infantil	Tercera Edad	Total	Porcentaje
<b>Managua</b>	<b>416</b>	<b>281</b>	<b>42</b>	<b>33</b>	<b>772</b>	<b>35.6</b>
Managua	416	281	42	33	772	35.6
<b>Occidental</b>	<b>187</b>	<b>119</b>	<b>18</b>	<b>11</b>	<b>335</b>	<b>15.4</b>
León	73	51	8	5	137	6.3
Chinandega	114	68	10	6	198	9.1
<b>Oriental</b>	<b>153</b>	<b>92</b>	<b>19</b>	<b>12</b>	<b>276</b>	<b>12.7</b>
Masaya	40	49	10	6	105	4.8
Masatepe	35	7	1	2	45	2.1
Carazo	78	36	8	4	126	5.8
<b>Central</b>	<b>115</b>	<b>50</b>	<b>9</b>	<b>4</b>	<b>178</b>	<b>8.2</b>
Boaco	34	29	4	2	69	3.2
Juigalpa	23	10	1	0	34	1.6
Nueva Guinea	9	4	1	1	15	0.7
Acoyapa	12	4	1	1	18	0.8
San Carlos	22	3	1	0	26	1.2
El Rama	15	0	1	0	16	0.7
<b>Sur</b>	<b>84</b>	<b>55</b>	<b>20</b>	<b>6</b>	<b>165</b>	<b>7.6</b>
Granada	46	37	16	3	102	4.7
Rivas	38	18	4	3	63	2.9
<b>Las Segovias</b>	<b>79</b>	<b>63</b>	<b>12</b>	<b>5</b>	<b>159</b>	<b>7.3</b>
Estelí	52	38	11	4	105	4.8
Ocotal	16	16	0	0	32	1.5
Somoto	11	9	1	1	22	1
<b>Norte</b>	<b>90</b>	<b>38</b>	<b>4</b>	<b>6</b>	<b>138</b>	<b>6.4</b>
Matagalpa	40	32	2	4	78	3.6
Jinotega	50	6	2	2	60	2.8
<b>Caribe Norte</b>	<b>59</b>	<b>40</b>	<b>7</b>	<b>3</b>	<b>109</b>	<b>5</b>
Las Minas	14	13	1	2	30	1.4
Puerto Cabezas	34	12	5	1	52	2.4
Waspán	11	15	1	0	27	1.2
<b>Caribe Sur</b>	<b>32</b>	<b>3</b>	<b>3</b>	<b>0</b>	<b>38</b>	<b>1.8</b>
Bluefields	32	3	3	0	38	1.8
<b>NICARAGUA</b>	<b>1215</b>	<b>741</b>	<b>134</b>	<b>80</b>	<b>2170</b>	<b>100</b>

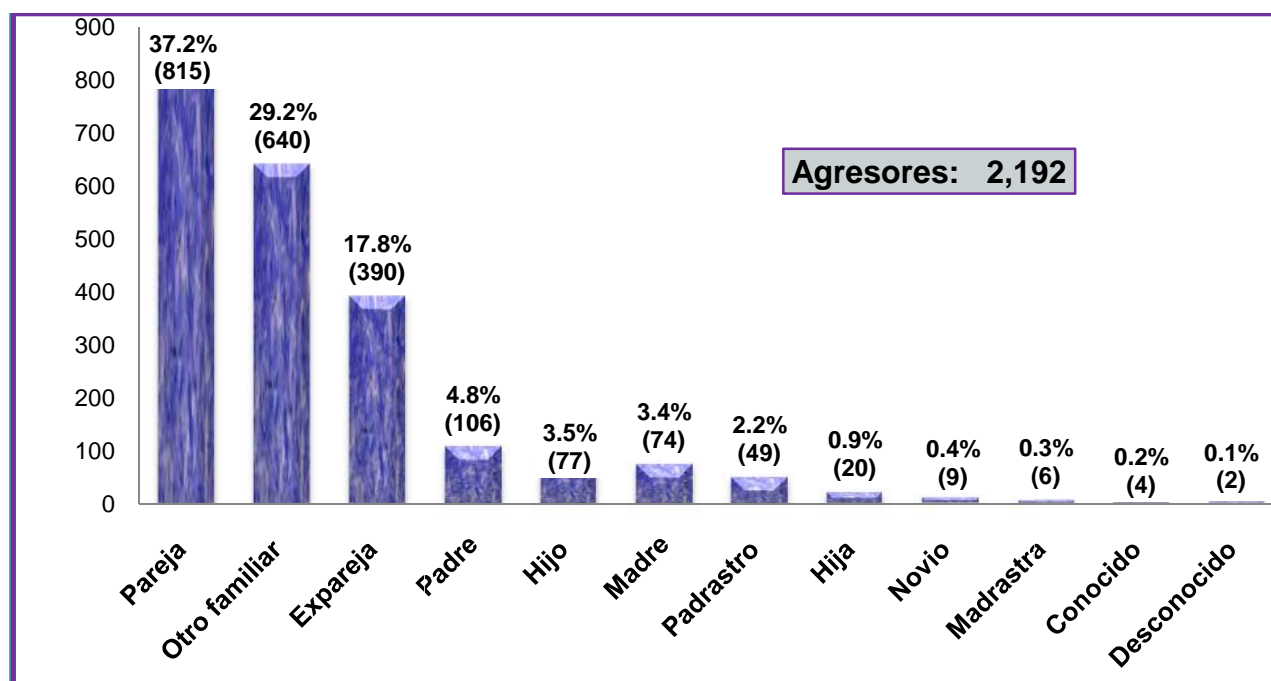
Fuente: Departamento de Estadísticas-Instituto de Medicina Legal

**Cuadro No. 11**  
**Lesiones Físicas por Violencia dentro de la Familia**  
**Según Edad y Sexo**  
**Instituto de Medicina Legal, Nicaragua, IV Trimestre 2020**

Violencia dentro de la Familia	Grupos de edad y sexo de personas evaluadas N= 2,170												Total
	0-12 años		13-17 años		18-38 años		39-59 años		60 a más años		Desconocido		
	M	F	M	F	M	F	M	F	M	F	M	F	
De Pareja	0	0	4	40	70	826	26	233	5	10	1	0	1215
Otro Familiar	2	3	38	54	131	299	66	145	0	2	0	1	741
Infantil	59	75	0	0	0	0	0	0	0	0	0	0	134
Tercera Edad	0	0	0	0	0	0	0	0	30	50	0	0	80
<b>SUB TOTALES</b>	<b>61</b>	<b>78</b>	<b>42</b>	<b>94</b>	<b>201</b>	<b>1125</b>	<b>92</b>	<b>378</b>	<b>35</b>	<b>62</b>	<b>1</b>	<b>1</b>	<b>2170</b>
<b>TOTALES</b>	<b>139</b>		<b>136</b>		<b>1326</b>		<b>470</b>		<b>97</b>		<b>2</b>		

Fuente: Departamento de Estadísticas-Instituto de Medicina Legal.

**Gráfico No. 3**  
**Peritación de Lesiones Físicas por Violencia dentro de la Familia**  
**Según Agresor**  
**Instituto de Medicina Legal, Nicaragua, IV Trimestre 2020**



Fuente: Departamento de Estadísticas-Instituto de Medicina Legal

**Nota:** En relación con el agresor la variable "Otro familiar" corresponde a primos, tíos, abuelos, etc.

## 2.3 Peritación Médico Legal por Violencia Sexual

**Cuadro No. 12**  
**Peritación Médico Legal por Violencia Sexual por Circunscripciones**  
**Instituto de Medicina Legal, Nicaragua, IV Trimestre 2020**

Circunscripciones y Delegaciones del IML	N° de caso N= 1,232	Porcentaje
<b>Managua</b>	<b>368</b>	<b>29.9</b>
Managua	368	29.9
<b>Occidental</b>	<b>179</b>	<b>14.5</b>
León	74	6.0
Chinandega	105	8.5
<b>Central</b>	<b>140</b>	<b>11.4</b>
Boaco	31	2.5
Juigalpa	34	2.8
Nueva Guinea	8	0.6
Acoyapa	12	1.0
San Carlos	34	2.8
El Rama	21	1.7
<b>Norte</b>	<b>132</b>	<b>10.7</b>
Matagalpa	78	6.3
Jinotega	54	4.4
<b>Oriental</b>	<b>110</b>	<b>8.9</b>
Masaya	54	4.4
Masatepe	26	2.1
Carazo	30	2.4
<b>Las Segovias</b>	<b>105</b>	<b>8.5</b>
Estelí	52	4.2
Ocotal	24	1.9
Somoto	29	2.4
<b>Caribe Norte</b>	<b>95</b>	<b>7.7</b>
Las Minas	47	3.8
Puerto Cabezas	37	3.0
Waspán	11	0.9
<b>Sur</b>	<b>71</b>	<b>5.8</b>
Granada	41	3.3
Rivas	30	2.4
Nandaime	0	0.0
<b>Caribe Sur</b>	<b>32</b>	<b>2.6</b>
Bluefields	32	2.6
<b>NICARAGUA</b>	<b>1232</b>	<b>100</b>

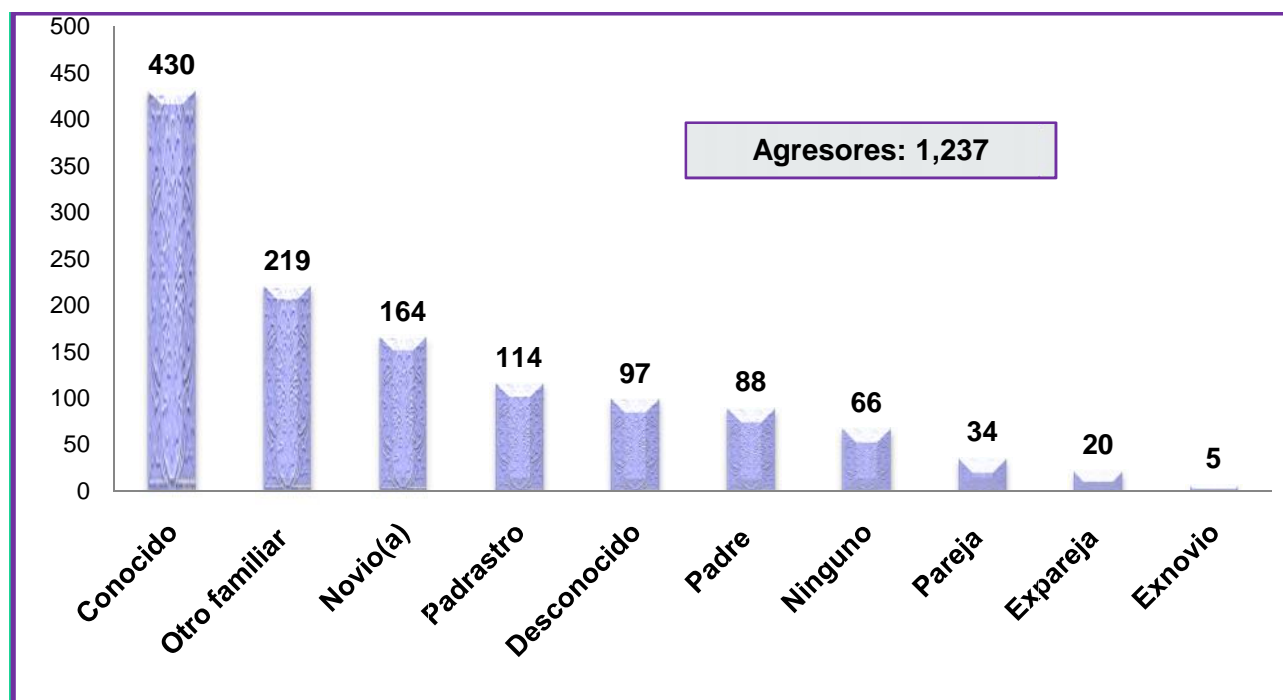
Fuente: Departamento de Estadísticas-Instituto de Medicina Legal

**Cuadro No. 13**  
**Peritación Médico Legal por Violencia Sexual Según Edad y Sexo**  
**Instituto de Medicina Legal, Nicaragua, IV Trimestre 2020**

Peritación Médico Legal	Grupos de edad y sexo de personas evaluadas N= 1232										Total
	0-12 años		13-17 años		18-38 años		39-59 años		60 a más años		
	M	F	M	F	M	F	M	F	M	F	
<b>Violencia Sexual</b>	89	422	34	464	16	167	1	29	2	8	<b>1232</b>
<b>TOTALES</b>	<b>511</b>		<b>498</b>		<b>183</b>		<b>30</b>		<b>10</b>		

Fuente: Departamento de Estadísticas-Instituto de Medicina Legal

**Gráfico No. 4**  
**Peritación Médico Legal por Violencia Sexual según Agresor**  
**Instituto de Medicina Legal, Nicaragua, IV Trimestre 2020**



Fuente: Departamento de Estadísticas-Instituto de Medicina Legal

\*Nota. La variable "Ninguno" se aplica cuando la persona evaluada no refiere durante la valoración el posible agresor.

## 2.4 Peritación Médico Legal por Lesiones Psíquicas

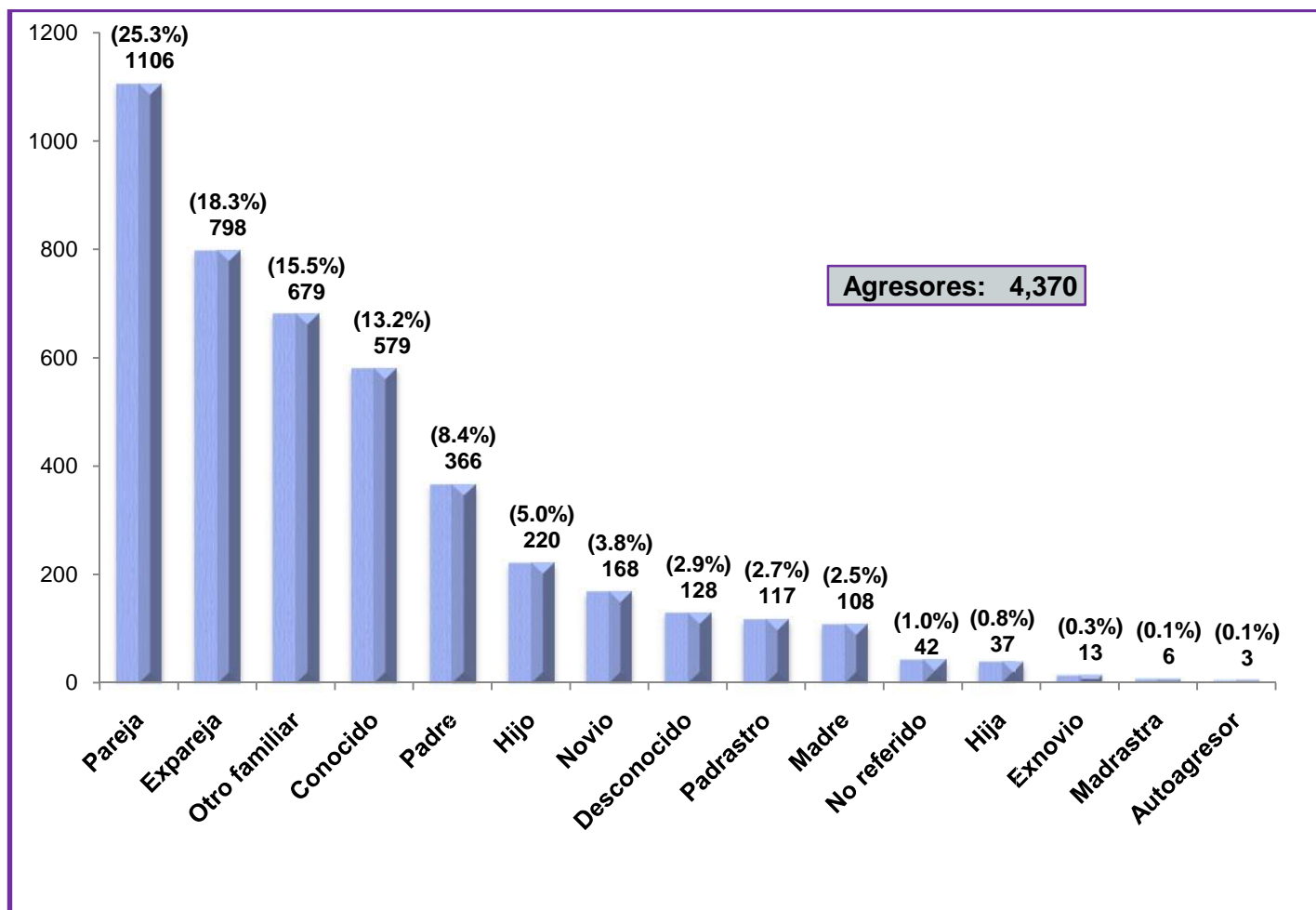
En este apartado no se muestra información de las Delegaciones de San Rafael del Sur, El Rama, Nueva Guinea y Nandaime, ya que no se dispone de servicio de Psicología o Psiquiatría Forense.

**Cuadro No. 14**  
**Peritación por Lesiones Psíquicas según Circunscripciones**  
**Instituto de Medicina Legal, Nicaragua, IV. Trimestre 2020**

Circunscripciones y Delegaciones del IML	No de casos N= 4,356	Porcentaje
<b>Managua</b>	<b>1459</b>	<b>33.5</b>
Managua	1459	33.5
<b>Occidental</b>	<b>713</b>	<b>16.4</b>
León	330	7.6
Chinandega	383	8.8
<b>Oriental</b>	<b>492</b>	<b>11.3</b>
Masaya	186	4.3
Masatepe	109	2.5
Carazo	197	4.5
<b>Las Segovias</b>	<b>399</b>	<b>9.2</b>
Estelí	224	5.1
Ocotal	96	2.2
Somoto	79	1.8
<b>Sur</b>	<b>364</b>	<b>8.4</b>
Granada	230	5.3
Rivas	134	3.1
<b>Central</b>	<b>331</b>	<b>7.6</b>
Boaco	127	2.9
Juigalpa	80	1.8
Acoyapa	43	1
San Carlos	81	1.9
<b>Norte</b>	<b>310</b>	<b>7.1</b>
Matagalpa	146	3.4
Jinotega	164	3.8
<b>Caribe Norte</b>	<b>184</b>	<b>4.2</b>
Las Minas	102	2.3
Puerto Cabezas	82	1.9
<b>Caribe Sur</b>	<b>104</b>	<b>2.4</b>
Bluefields	104	2.4
<b>NICARAGUA</b>	<b>4356</b>	<b>100</b>

Fuente: Departamento de Estadísticas-Instituto de Medicina Legal

**Gráfico No. 5**  
**Peritación Médico Legal por Lesiones Psíquicas según Agresor**  
**Instituto de Medicina Legal, Nicaragua, IV Trimestre 2020**



Fuente: Departamento de Estadísticas-Instituto de Medicina Legal

**Nota:** En algunos casos hay más de un agresor por lo cual no coincide con el número de valoraciones



## 2.5 Otros Tipos de Peritación

### 2.5.1. Determinación del Estado de Salud Física.

**Cuadro No. 15**  
**Peritajes Médico-Legales Determinación de Salud Física por Circunscripciones**  
**Instituto de Medicina Legal, Nicaragua, IV Trimestre 2020**

Circunscripciones y Delegaciones del IML	Grupos de edad y sexo N= 3,225												Total	Porcentaje
	0-12 años		13-17 años		18-38 años		39-59 años		60 a más años		Desconocido			
	M	F	M	F	M	F	M	F	M	F	M	F		
Occidental	1	0	26	0	535	23	144	15	14	0	0	0	758	23.5
León	0	0	16	0	253	12	84	7	4	0	0	0	376	11.7
Chinandega	1	0	10	0	282	11	60	8	10	0	0	0	382	11.8
Norte	0	0	22	1	376	7	91	6	6	0	0	0	509	15.8
Matagalpa	0	0	17	1	286	4	63	4	5	0	0	0	380	11.8
Jinotega	0	0	5	0	90	3	28	2	1	0	0	0	129	4.0
Las Segovias	0	1	6	1	361	9	64	4	7	1	0	0	454	14.1
Estelí	0	0	4	0	158	7	33	2	2	1	0	0	207	6.4
Ocotal	0	1	2	0	135	2	19	1	3	0	0	0	163	5.1
Somoto	0	0	0	1	68	0	12	1	2	0	0	0	84	2.6
Central	0	0	15	0	229	12	71	2	9	3	0	0	341	10.6
Boaco	0	0	0	0	22	1	9	1	0	1	0	0	34	1.1
Juigalpa	0	0	14	0	145	5	41	0	7	2	0	0	214	6.6
Nueva Guinea	0	0	1	0	24	2	4	0	0	0	0	0	31	1.0
Acoyapa	0	0	0	0	0	0	3	0	1	0	0	0	4	0.1
San Carlos	0	0	0	0	11	0	6	0	1	0	0	0	18	0.6
El Rama	0	0	0	0	27	4	8	1	0	0	0	0	40	1.2
Managua	3	1	44	5	105	45	50	16	14	4	1	0	288	8.9
Managua	3	1	44	5	105	45	50	16	14	4	1	0	288	8.9
Sur	0	1	15	0	181	6	55	2	12	0	0	0	272	8.4
Granada	0	0	15	0	140	2	44	2	8	0	0	0	211	6.5
Rivas	0	1	0	0	41	4	11	0	4	0	0	0	61	1.9
Caribe Norte	0	0	17	1	173	12	29	2	3	0	0	0	237	7.3
Las Minas	0	0	15	0	126	11	21	1	3	0	0	0	177	5.5
Puerto Cabezas	0	0	2	1	47	1	7	1	0	0	0	0	59	1.8
Waspán	0	0	0	0	0	0	1	0	0	0	0	0	1	0.0
Oriental	1	0	5	0	177	9	34	4	4	0	0	0	234	7.3
Masaya	1	0	5	0	123	8	18	3	1	0	0	0	159	4.9
Masatepe	0	0	0	0	32	0	5	0	1	0	0	0	38	1.2
Carazo	0	0	0	0	22	1	11	1	2	0	0	0	37	1.1
Caribe Sur	0	0	6	0	93	2	30	1	0	0	0	0	132	4.1
Bluefields	0	0	6	0	93	2	30	1	0	0	0	0	132	4.1
<b>NICARAGUA</b>	<b>5</b>	<b>3</b>	<b>156</b>	<b>8</b>	<b>2230</b>	<b>125</b>	<b>568</b>	<b>52</b>	<b>69</b>	<b>8</b>	<b>1</b>	<b>0</b>	<b>3225</b>	<b>100</b>

Fuente: Departamento de Estadísticas-Instituto de Medicina Legal

## 2.5.2 Determinación de Estado de Salud Mental.

**Cuadro No. 16**  
**Peritajes Médico-Legales para Evaluar Estado de Salud Mental según**  
**Circunscripciones, Edad y Sexo**  
**Instituto de Medicina Legal, Nicaragua, IV Trimestre 2020.**

Circunscripciones y Delegaciones del IML	Grupos de edad y sexo N= 136												Totales	
	0-12 años		13-17 años		18-38 años		39-59 años		60 a más años		Desconocido			
	M	F	M	F	M	F	M	F	M	F	M	F	M	F
<b>Managua</b>	3	1	2	3	31	12	11	7	3	4	0	0	50	27
Managua	3	1	2	3	31	12	11	7	3	4	0	0	50	27
<b>Norte</b>	0	0	0	0	15	0	1	0	0	0	0	0	16	0
Matagalpa	0	0	0	0	2	0	0	0	0	0	0	0	2	0
Jinotega	0	0	0	0	13	0	1	0	0	0	0	0	14	0
<b>Sur</b>	0	1	0	0	7	0	0	0	2	2	0	0	9	3
Granada	0	0	0	0	5	0	0	0	1	2	0	0	6	2
Rivas	0	1	0	0	2	0	0	0	1	0	0	0	3	1
<b>Las Segovia</b>	0	1	0	1	4	1	2	0	1	0	0	0	7	3
Estelí	0	0	0	1	1	1	1	0	1	0	0	0	3	2
Ocotal	0	1	0	0	3	0	1	0	0	0	0	0	4	1
<b>Oriental</b>	1	0	2	0	1	1	1	1	0	0	0	0	5	2
Masaya	1	0	0	0	1	0	0	0	0	0	0	0	1	0
Masatepe	0	0	0	0	0	0	0	0	0	0	0	0	0	0
Carazo	0	0	2	0	0	1	1	1	0	0	0	0	4	2
<b>Central</b>	0	0	0	0	4	1	2	0	0	0	0	0	6	1
Boaco	0	0	0	0	2	1	0	0	0	0	0	0	2	1
Juigalpa	0	0	0	0	1	0	0	0	0	0	0	0	1	0
Nueva Guinea	0	0	0	0	0	0	0	0	0	0	0	0	0	0
Acoyapa	0	0	0	0	0	0	0	0	0	0	0	0	0	0
San Carlos	0	0	0	0	1	0	2	0	0	0	0	0	3	0
<b>Occidental</b>	1	0	0	0	4	0	0	0	0	0	0	1	5	1
León	0	0	0	0	2	0	0	0	0	0	0	0	2	0
Chinandega	1	0	0	0	2	0	0	0	0	0	0	1	3	1
<b>Caribe Norte</b>	0	0	0	0	0	1	0	0	0	0	0	0	0	1
Puerto Cabezas	0	0	0	0	0	1	0	0	0	0	0	0	0	1
<b>NICARAGUA</b>	5	3	4	4	66	16	17	8	6	6	0	1	98	38

Fuente: Departamento de Estadísticas-Instituto de Medicina Legal

**Nota:** Las delegaciones que no aparecen en el cuadro reportaron cero casos de éste tipo de peritaje durante el mes evaluado.

## 2.5.3 Determinación de Riesgo de Peligrosidad

**Cuadro No. 17**  
**Peritajes Médico-Legales para Evaluar Riesgo de Peligrosidad según**  
**Circunscripciones, Edad y Sexo**  
**Instituto de Medicina Legal, Nicaragua, IV Trimestre 2020**

Circunscripciones y Delegaciones del IML	Grupos de edad y sexo N=28										Totales	
	0-12 años		13-17 años		18-38 años		39-59 años		60 a más años			
	M	F	M	F	M	F	M	F	M	F	M	F
Las Segovias	0	0	1	0	9	0	3	0	0	0	13	0
Estelí	0	0	0	0	3	0	3	0	0	0	6	0
Ocotol	0	0	1	0	0	0	0	0	0	0	1	0
Somoto	0	0	0	0	6	0	0	0	0	0	6	0
Oriental	0	0	0	0	3	0	0	0	0	0	3	0
Carazo	0	0	0	0	3	0	0	0	0	0	3	0
Occidental	0	0	0	0	2	0	0	0	0	0	2	0
León	0	0	0	0	0	0	0	0	0	0	0	0
Chinandega	0	0	0	0	2	0	0	0	0	0	2	0
Central	0	0	0	0	1	0	3	0	0	0	4	0
Boaco	0	0	0	0	0	0	2	0	0	0	2	0
Juigalpa	0	0	0	0	1	0	1	0	0	0	2	0
Sur	0	0	0	0	6	0	0	0	0	0	6	0
Granada	0	0	0	0	3	0	0	0	0	0	3	0
Rivas	0	0	0	0	3	0	0	0	0	0	3	0
<b>NICARAGUA</b>	<b>0</b>	<b>0</b>	<b>1</b>	<b>0</b>	<b>21</b>	<b>0</b>	<b>6</b>	<b>0</b>	<b>0</b>	<b>0</b>	<b>28</b>	<b>0</b>

Fuente: Departamento de Estadísticas-Instituto de Medicina Legal

## 2.5.4 Determinación de Valoración del Testimonio

**Cuadro No. 18**  
**Peritajes Médico – Legales para Evaluar Valoración del Testimonio**  
**Según Edad y Sexo**  
**Instituto de Medicina Legal, Nicaragua, IV Trimestre 2020**

Circunscripciones y Delegaciones del IML	Grupo de edad y sexo N= 17										Total	
	0-12 años		13-17 años		18-38 años		39-59 años		60 a más años			
	M	F	M	F	M	F	M	F	M	F	M	F
<b>Managua</b>	<b>0</b>	<b>6</b>	<b>0</b>	<b>0</b>	<b>0</b>	<b>2</b>	<b>0</b>	<b>0</b>	<b>0</b>	<b>0</b>	<b>0</b>	<b>8</b>
Managua	0	6	0	0	0	2	0	0	0	0	0	8
<b>Occidental</b>	<b>0</b>	<b>0</b>	<b>0</b>	<b>2</b>	<b>0</b>	<b>0</b>	<b>0</b>	<b>0</b>	<b>0</b>	<b>1</b>	<b>0</b>	<b>3</b>
León	0	0	0	1	0	0	0	0	0	0	0	1
Chinandega	0	0	0	1	0	0	0	0	0	1	0	2
<b>Sur</b>	<b>0</b>	<b>0</b>	<b>1</b>	<b>4</b>	<b>0</b>	<b>1</b>	<b>0</b>	<b>0</b>	<b>0</b>	<b>0</b>	<b>2</b>	<b>4</b>
Granada	0	0	1	2	0	0	0	0	0	0	2	1
Rivas	0	0	0	2	0	1	0	0	0	0	0	3
<b>NICARAGUA</b>	<b>0</b>	<b>6</b>	<b>1</b>	<b>6</b>	<b>0</b>	<b>3</b>	<b>0</b>	<b>0</b>	<b>0</b>	<b>1</b>	<b>2</b>	<b>15</b>

*Fuente: Departamento de Estadísticas-Instituto de Medicina Legal*

## 2.5.5 Determinación de Tutela

**Cuadro No. 19**  
**Peritajes Médico-Legales en Tutela según Circunscripciones, Edad y Sexo**  
**Instituto de Medicina Legal, Nicaragua, IV Trimestre 2020**

Circunscripciones y Delegaciones del IML	Grupos de edad y sexo N=32											
	0-12 años		13-17 años		18-38 años		39-59 años		60 a más años		Totales	
	M	F	M	F	M	F	M	F	M	F	M	F
<b>Managua</b>	0	4	3	2	2	4	0	2	0	0	5	12
Managua	0	4	3	2	2	4	0	2	0	0	5	12
<b>Las Segovias</b>	1	5	4	2	1	1	0	0	0	0	6	8
Somoto	1	5	4	2	1	1	0	0	0	0	6	8
<b>Central</b>	0	1	0	0	0	0	0	0	0	0	0	1
San Carlos	0	1	0	0	0	0	0	0	0	0	0	1
<b>NICARAGUA</b>	1	10	7	4	3	5	0	2	0	0	11	21

*Fuente: Departamento de Estadísticas-Instituto de Medicina Legal.*

**Nota:** Las delegaciones de San Rafael del Sur, El Rama, Nueva Guinea y Nandaime, no disponen del servicio de Psicología o Psiquiatría Forense. Las delegaciones que no aparecen en el cuadro reportaron cero casos de este tipo de peritaje durante los meses evaluados.

## 2.5.6 Determinación de Edad Biológica.

**Cuadro No. 20**  
**Peritajes Médico-Legales para determinar Edad Biológica según**  
**Circunscripciones, Edad y Sexo**  
**Instituto de Medicina Legal, Nicaragua, IV Trimestre 2020**

Circunscripciones y Delegaciones del IML	Grupos de edad y sexo N= 115												Totales		
	0-12 años		13-17 años		18-38 años		39-59 años		60 y más años		Desconocido				
	M	F	M	F	M	F	M	F	M	F	M	F	M	F	
<b>Caribe Norte</b>	0	8	11	6	7	0	0	0	0	0	0	0	0	18	14
Las Minas	0	3	10	2	7	0	0	0	0	0	0	0	0	17	5
Puerto Cabezas	0	4	1	3	0	0	0	0	0	0	0	0	0	1	7
Waspán	0	1	0	1	0	0	0	0	0	0	0	0	0	0	2
<b>Managua</b>	1	1	12	2	10	1	0	0	0	0	1	0	24	4	
Managua	1	1	12	2	10	1	0	0	0	0	1	0	24	4	
<b>Occidental</b>	0	2	7	2	3	0	0	0	0	0	0	0	10	4	
León	0	0	5	1	3	0	0	0	0	0	0	0	8	1	
Chinandega	0	2	2	1	0	0	0	0	0	0	0	0	2	3	
<b>Norte</b>	2	3	6	1	1	1	0	0	0	0	0	0	9	5	
Matagalpa	1	0	3	0	0	0	0	0	0	0	0	0	4	0	
Jinotega	1	3	3	1	1	1	0	0	0	0	0	0	5	5	
<b>Central</b>	0	2	6	3	1	0	0	0	0	0	0	0	7	5	
Juigalpa	0	2	3	2	0	0	0	0	0	0	0	0	3	4	
Nueva Guinea	0	0	1	0	0	0	0	0	0	0	0	0	1	0	
Acoyapa	0	0	1	0	0	0	0	0	0	0	0	0	1	0	
San Carlos	0	0	0	0	0	0	0	0	0	0	0	0	0	0	
El Rama	0	0	1	1	1	0	0	0	0	0	0	0	2	1	
<b>Oriental</b>	0	0	4	1	0	0	0	0	0	0	0	0	4	1	
Masatepe	0	0	1	0	0	0	0	0	0	0	0	0	1	0	
Carazo	0	0	3	1	0	0	0	0	0	0	0	0	3	1	
<b>Sur</b>	0	1	2	0	1	0	0	0	0	0	0	0	3	1	
Granada	0	1	2	0	1	0	0	0	0	0	0	0	3	1	
<b>Las Segovias</b>	0	1	2	1	0	0	0	0	0	0	0	0	2	2	
Ocotal	0	0	2	1	0	0	0	0	0	0	0	0	2	1	
Somoto	0	1	0	0	0	0	0	0	0	0	0	0	0	1	
<b>Caribe Sur</b>	0	2	0	0	0	0	0	0	0	0	0	0	0	2	
Bluefields	0	2	0	0	0	0	0	0	0	0	0	0	0	2	
<b>NICARAGUA</b>	3	20	50	16	23	2	0	0	0	0	1	0	77	38	

Fuente: Departamento de Estadísticas-Instituto de Medicina Legal

**Nota:** Las delegaciones que no aparecen en el cuadro es porque no registraron éste tipo de peritaje en el período que se evalúa.

### 3 PERITAJES MEDICO-LEGALES EN PERSONAS FALLECIDAS.

#### 3.1 Peritación Tanatológica.

**Cuadro No. 21**  
**Peritación Tanatológica por Circunscripciones**  
**Según Manera de Muerte**  
**Instituto de Medicina Legal, Nicaragua IV Trimestre 2020**

Circunscripciones y Delegaciones del IML	Manera de Muerte= N= 544					Total	Porcentaje
	Natural	Suicidio	Homicidio	Accidentales	No determinada		
<b>Managua</b>	<b>18</b>	<b>4</b>	<b>20</b>	<b>68</b>	<b>7</b>	<b>117</b>	<b>21.5</b>
Managua	18	4	20	68	7	117	21.5
<b>Occidental</b>	<b>17</b>	<b>12</b>	<b>5</b>	<b>45</b>	<b>1</b>	<b>80</b>	<b>14.7</b>
<b>León</b>	<b>7</b>	<b>4</b>	<b>2</b>	<b>19</b>	<b>0</b>	<b>32</b>	<b>5.9</b>
<b>Chinandega</b>	<b>10</b>	<b>8</b>	<b>3</b>	<b>26</b>	<b>1</b>	<b>48</b>	<b>8.8</b>
<b>Norte</b>	<b>3</b>	<b>7</b>	<b>13</b>	<b>47</b>	<b>4</b>	<b>74</b>	<b>13.6</b>
<b>Matagalpa</b>	<b>2</b>	<b>7</b>	<b>11</b>	<b>37</b>	<b>3</b>	<b>60</b>	<b>11</b>
<b>Jinotega</b>	<b>1</b>	<b>0</b>	<b>2</b>	<b>10</b>	<b>1</b>	<b>14</b>	<b>2.6</b>
<b>Central</b>	<b>14</b>	<b>4</b>	<b>15</b>	<b>37</b>	<b>1</b>	<b>71</b>	<b>13.1</b>
<b>Boaco</b>	<b>7</b>	<b>0</b>	<b>2</b>	<b>8</b>	<b>0</b>	<b>17</b>	<b>3.1</b>
<b>Juigalpa</b>	<b>1</b>	<b>2</b>	<b>4</b>	<b>7</b>	<b>0</b>	<b>14</b>	<b>2.6</b>
<b>Nueva Guinea</b>	<b>2</b>	<b>0</b>	<b>2</b>	<b>4</b>	<b>0</b>	<b>8</b>	<b>1.5</b>
<b>Acoyapa</b>	<b>1</b>	<b>0</b>	<b>2</b>	<b>7</b>	<b>0</b>	<b>10</b>	<b>1.8</b>
<b>San Carlos</b>	<b>0</b>	<b>1</b>	<b>3</b>	<b>10</b>	<b>1</b>	<b>15</b>	<b>2.8</b>
<b>El Rama</b>	<b>3</b>	<b>1</b>	<b>2</b>	<b>1</b>	<b>0</b>	<b>7</b>	<b>1.3</b>
<b>Las Segovias</b>	<b>13</b>	<b>13</b>	<b>4</b>	<b>29</b>	<b>3</b>	<b>62</b>	<b>11.4</b>
<b>Estelí</b>	<b>7</b>	<b>3</b>	<b>1</b>	<b>12</b>	<b>0</b>	<b>23</b>	<b>4.2</b>
<b>Ocotol</b>	<b>2</b>	<b>1</b>	<b>3</b>	<b>6</b>	<b>2</b>	<b>14</b>	<b>2.6</b>
<b>Somoto</b>	<b>4</b>	<b>9</b>	<b>0</b>	<b>11</b>	<b>1</b>	<b>25</b>	<b>4.6</b>
<b>Oriental</b>	<b>9</b>	<b>6</b>	<b>4</b>	<b>28</b>	<b>1</b>	<b>48</b>	<b>8.8</b>
<b>Masaya</b>	<b>4</b>	<b>2</b>	<b>0</b>	<b>13</b>	<b>1</b>	<b>20</b>	<b>3.7</b>
<b>Masatepe</b>	<b>0</b>	<b>2</b>	<b>1</b>	<b>9</b>	<b>0</b>	<b>12</b>	<b>2.2</b>
<b>Carazo</b>	<b>5</b>	<b>2</b>	<b>3</b>	<b>6</b>	<b>0</b>	<b>16</b>	<b>2.9</b>
<b>Sur</b>	<b>10</b>	<b>6</b>	<b>1</b>	<b>25</b>	<b>0</b>	<b>42</b>	<b>7.7</b>
<b>Granada</b>	<b>7</b>	<b>3</b>	<b>0</b>	<b>10</b>	<b>0</b>	<b>20</b>	<b>3.7</b>
<b>Rivas</b>	<b>3</b>	<b>3</b>	<b>1</b>	<b>15</b>	<b>0</b>	<b>22</b>	<b>4.0</b>
<b>Caribe Norte</b>	<b>3</b>	<b>3</b>	<b>26</b>	<b>6</b>	<b>0</b>	<b>38</b>	<b>7.0</b>
<b>Las Minas</b>	<b>0</b>	<b>0</b>	<b>16</b>	<b>1</b>	<b>0</b>	<b>17</b>	<b>3.1</b>
<b>Puerto Cabezas</b>	<b>2</b>	<b>3</b>	<b>7</b>	<b>4</b>	<b>0</b>	<b>16</b>	<b>2.9</b>
<b>Waspán</b>	<b>1</b>	<b>0</b>	<b>3</b>	<b>1</b>	<b>0</b>	<b>5</b>	<b>0.9</b>
<b>Caribe Sur</b>	<b>1</b>	<b>0</b>	<b>9</b>	<b>2</b>	<b>0</b>	<b>12</b>	<b>2.2</b>
<b>Bluefields</b>	<b>1</b>	<b>0</b>	<b>9</b>	<b>2</b>	<b>0</b>	<b>12</b>	<b>2.2</b>
<b>NICARAGUA</b>	<b>88</b>	<b>55</b>	<b>97</b>	<b>287</b>	<b>17</b>	<b>544</b>	<b>100</b>

Fuente: Departamento de Estadísticas-Instituto de Medicina Legal

**Nota:** En las delegaciones forenses de Tipitapa, Ticuantepe y Ciudad Sandinose realiza peritaje Postmortem, los casos son atendidos en la sede Managua. La delegación de San Rafael del Sur y Nandaime no reportaron ningún caso en este periodo que se evalúa.

**Cuadro No. 22**  
**PeritaciónTanatológica por Manera de Muerte, Grupos de Edad y Sexo**  
**Instituto de Medicina Legal, Nicaragua, IV Trimestre 2020**

Manera de Muerte	Grupos de edad y sexo N=544															
	0-12 años			13-17 años		18-38 años		39-59 años		60 a más años		Desconocido			Totales	
	M	F	D	M	F	M	F	M	F	M	F	M	F	D	M	F
Accidental	7	6	2	7	2	129	21	57	5	43	8	0	0	0	243	42
Homicidio	1	0	0	2	0	52	6	26	1	9	0	0	0	0	90	7
Natural	2	1	0	0	0	13	1	23	4	43	1	0	0	0	81	7
Suicidio	1	0	0	1	5	31	6	4	3	4	0	0	0	0	41	14
No Determinada	1	0	0	0	0	3	0	5	0	3	1	3	0	1	15	1
<b>SUB TOTALES</b>	<b>12</b>	<b>7</b>	<b>2</b>	<b>10</b>	<b>7</b>	<b>228</b>	<b>34</b>	<b>115</b>	<b>13</b>	<b>102</b>	<b>10</b>	<b>3</b>	<b>0</b>	<b>1</b>	<b>470</b>	<b>71</b>
<b>TOTALES</b>	<b>*21</b>			<b>17</b>		<b>262</b>		<b>128</b>		<b>112</b>		<b>*4</b>			<b>**544</b>	

*Fuente: Departamento de Estadísticas-Instituto de Medicina Legal*

**Nota:** \*Se adjuntan casos de accidente de tránsito de dos fetos sin especificar sexo y edad de la delegación forense de Matagalpa y un caso de causa no determinada sin sexo y edad de la delegación forense de Chinandega.



**Cuadro No. 23**  
**Peritación Tanatológica en Muertes Accidentales**  
**Instituto de Medicina Legal, Nicaragua, IV Trimestre 2020**

Circunscripciones y Delegaciones del IML	Tipo de Accidente N= 287			Total	Porcentaje
	Tránsito	Otros accidentes	Laboral		
<b>Managua</b>	<b>57</b>	<b>11</b>	<b>0</b>	<b>68</b>	<b>23.7</b>
Managua	57	11	0	68	23.7
<b>Norte</b>	<b>45</b>	<b>2</b>	<b>0</b>	<b>47</b>	<b>16.4</b>
Matagalpa	37	0	0	37	12.9
Jinotega	8	2	0	10	3.5
<b>Occidental</b>	<b>39</b>	<b>2</b>	<b>4</b>	<b>45</b>	<b>15.7</b>
León	17	1	1	19	6.6
Chinandega	22	1	3	26	9.1
<b>Central</b>	<b>22</b>	<b>15</b>	<b>0</b>	<b>37</b>	<b>12.9</b>
Boaco	7	1	0	8	2.8
Juigalpa	3	4	0	7	2.4
Nueva Guinea	1	3	0	4	1.4
Acoyapa	7	0	0	7	2.4
San Carlos	3	7	0	10	3.5
El Rama	1	0	0	1	0.3
<b>Las Segovias</b>	<b>20</b>	<b>8</b>	<b>1</b>	<b>29</b>	<b>10.1</b>
Estelí	7	5	0	12	4.2
Ocotal	5	0	1	6	2.1
Somoto	8	3	0	11	3.8
<b>Oriental</b>	<b>17</b>	<b>10</b>	<b>1</b>	<b>28</b>	<b>9.8</b>
Masaya	9	3	0	12	4.2
Masatepe	5	5	0	10	3.5
Carazo	3	2	1	6	2.1
<b>Sur</b>	<b>15</b>	<b>10</b>	<b>0</b>	<b>25</b>	<b>8.7</b>
Granada	6	4	0	10	3.5
Rivas	9	6	0	15	5.2
<b>Caribe Norte</b>	<b>3</b>	<b>1</b>	<b>2</b>	<b>6</b>	<b>2.1</b>
Las Minas	1	0	0	1	0.3
Puerto Cabezas	1	1	2	4	1.4
Waspán	1	0	0	1	0.3
<b>Caribe Sur</b>	<b>0</b>	<b>2</b>	<b>0</b>	<b>2</b>	<b>0.7</b>
Bluefields	0	2	0	2	0.7
<b>NICARAGUA</b>	<b>218</b>	<b>61</b>	<b>8</b>	<b>287</b>	<b>100</b>

Fuente: Departamento de Estadísticas-Instituto de Medicina Legal

**Nota:** En las delegaciones forenses de Tipitapa, Ticuantepe y Ciudad Sandinonose realiza peritaje Postmortem, los casos son atendidos en la sede Managua. La delegación de San Rafael del Sur, Nandaime no reporta ningún caso en éste periodo que se evalúa.

**Cuadro No. 24**  
**Peritación Tanatológica en Muertes Accidentales según Grupos de Edad y Sexo**  
**Instituto de Medicina Legal, Nicaragua, IV Trimestre 2020**

Manera de Muerte	Grupos de edad y sexo = N 287													Totales	
	0-12 años			13-17 años		18-38 años		39-59 años		60 a más años		Desconocida		M	F
	M	F	D	M	F	M	F	M	F	M	F	M	F		
Accidente de Tránsito	2	5	2	3	2	97	20	42	5	33	7	0	0	177	39
Otros Accidentes	5	1	0	4	0	31	1	9	0	9	1	0	0	58	3
Accidente Laboral	0	0	0	0	0	1	0	6	0	1	0	0	0	8	0
<b>SUB TOTALES</b>	<b>7</b>	<b>6</b>	<b>2</b>	<b>7</b>	<b>2</b>	<b>129</b>	<b>21</b>	<b>57</b>	<b>5</b>	<b>43</b>	<b>8</b>	<b>0</b>	<b>0</b>	<b>243</b>	<b>42</b>
<b>TOTALES</b>	<b>15</b>			<b>9</b>		<b>147</b>		<b>62</b>		<b>50</b>		<b>4</b>		<b>287</b>	

Fuente: Departamento de Estadísticas-Instituto de Medicina Legal

**Cuadro No. 25**  
**Peritación Tanatológica en Muertes por Accidentes de Tránsito**  
**Según Condición del Fallecido, edad y sexo**  
**Instituto de Medicina Legal, Nicaragua, IV Trimestre 2020**

Condición del fallecido	Grupos de edad y sexo N= 218												Total	
	0-12 años			13-17 años		18-38 años		39-59 años		60 a más años		M	F	
	M	F	D	M	F	M	F	M	F	M	F			
Conductor de Motocicleta	0	0	0	1	0	59	2	17	0	3	0	80	2	
Peatón	0	1	0	0	0	8	4	14	4	27	3	49	12	
Pasajero Motocicleta	0	1	0	0	1	10	6	2	1	1	0	13	9	
Pasajero Vehículo Pesado	1	2	2	1	1	5	5	0	0	0	2	7	10	
Conductor de otros Vehículos	0	0	0	0	0	8	1	1	0	0	0	9	1	
Pasajero Vehículo Liviano	0	1	0	0	0	2	1	3	0	1	2	6	4	
Conductor de Bicicleta	1	0	0	0	0	3	1	4	0	0	0	8	1	
Desconocido	0	0	0	1	0	2	0	1	0	1	0	5	0	
<b>SUB TOTALES</b>	<b>2</b>	<b>5</b>	<b>*2</b>	<b>3</b>	<b>2</b>	<b>97</b>	<b>20</b>	<b>42</b>	<b>5</b>	<b>33</b>	<b>7</b>	<b>177</b>	<b>39</b>	
<b>TOTALES</b>	<b>9</b>			<b>5</b>		<b>117</b>		<b>47</b>		<b>40</b>		<b>*218</b>		

Fuente: Departamento de Estadísticas-Instituto de Medicina Legal

**Cuadro No. 26**  
**Peritación Tanatológica por Circunscripción**  
**Manera de Muerte, Homicida en Mujeres por Grupo de Edad**  
**Instituto de Medicina Legal, Nicaragua, IV Trimestre 2020**

Circunscripciones y Delegaciones del IML	Grupos de edad N=7		Total
	18-38 años	39-59 años	
Caribe Norte	2	1	3
Las Minas	1	1	2
Puerto Cabezas	1	0	1
Managua	2	0	2
Managua	2	0	2
Norte	1	0	1
Matagalpa	1	0	1
Central	1	0	1
Acoyapa	1	0	1
<b>NICARAGUA</b>	<b>6</b>	<b>1</b>	<b>7</b>

*Fuente: Departamento de Estadísticas-Instituto de Medicina Legal*

**Cuadro No. 27**  
**Manera de Muerte Homicida en Mujeres según Agresor**  
**Instituto de Medicina Legal, Nicaragua, IV Trimestre 2020**

Circunscripciones y Delegaciones del IML	Agresor=7		
	Desconocido	Pareja	Total
Caribe Norte	2	1	3
Las Minas	1	1	2
Puerto Cabezas	1	0	1
Managua	2	0	2
Managua	2	0	2
Norte	0	1	1
Matagalpa	0	1	1
Central	1	0	1
Acoyapa	1	0	1
<b>NICARAGUA</b>	<b>5</b>	<b>2</b>	<b>7</b>

*Fuente: Departamento de Estadísticas-Instituto de Medicina Legal*

## 4 ANALISIS DE LABORATORIO

**Cuadro No. 28**  
**Tipos de Análisis según Área Solicitante**  
**Instituto de Medicina Legal, Nicaragua**  
**Comparativo IV Trimestre 2019-2020**

Laboratorio	Área Solicitante							
	Clínica Forense		Patología Forense		Otros		Totales	
	2019	2020	2019	2020	2019	2020	2019	2020
Radiología	611	566	89	37	0	0	700	603
Genética	213	192	10	0	0	0	223	192
Toxicología	40	47	106	103	13	8	159	158
Serología	91	74	6	1	0	0	97	75
Histopatología	12	15	37	21	0	0	49	36
Ultrasonidos	0	10	0	0	0	0	0	10
<b>TOTALES</b>	<b>967</b>	<b>904</b>	<b>248</b>	<b>162</b>	<b>13</b>	<b>8</b>	<b>1228</b>	<b>1074</b>

Fuente: Departamento de Estadísticas-Instituto de Medicina Legal

**Cuadro No. 29**  
**Tipos de Peritación en que se tomó Radiografía**  
**Instituto de Medicina Legal, Nicaragua, IV Trimestre 2020**

Tipo de Peritajes	Número de Casos	Porcentaje
Lesiones	440	92.1
Edad Biológica	19	4.0
Fallecidos	16	3.3
Estado de Salud	3	0.6
<b>TOTAL</b>	<b>478</b>	<b>100</b>

Fuente: Departamento de Estadísticas-Instituto de Medicina Legal

**Cuadro No. 30**  
**Análisis de Etanol en Fallecidos según Manera de Muerte**  
**Instituto de Medicina Legal, Nicaragua, IV Trimestre 2020**

Manera de Muerte	Resultados de Etanol		Totales	Porcentaje de positividad
	Positivo	Negativo		
Accidente de Tránsito	20	28	48	41.7
Homicidio	11	8	19	57.9
Otro Accidente	2	11	13	15.4
No Determinada	6	7	13	46.1
Natural	2	7	9	22.2
Suicidio	0	2	2	0.0
<b>TOTAL</b>	<b>41</b>	<b>63</b>	<b>104</b>	<b>39.4</b>

*Fuente: Departamento de Estadísticas-Instituto de Medicina Legal*

**Cuadro No. 31**  
**Peritajes Médico-Legales para determinar Paternidad**  
**Circunscripciones, Edad y Sexo**  
**Instituto de Medicina Legal, Nicaragua, IV Trimestre 2020**

Circunscripciones y Delegaciones del IML	Grupos de edad y sexo N=205								Total	Porcentaje
	0-12 años		13-17 años		18-38 años		60 a más años			
	M	F	M	F	M	F	M	F		
<b>Managua</b>	<b>25</b>	<b>39</b>	<b>5</b>	<b>2</b>	<b>2</b>	<b>3</b>	<b>0</b>	<b>0</b>	<b>76</b>	<b>37.1</b>
Managua	23	36	5	2	2	3	0	0	71	34.6
Tipi tapa	1	2	0	0	0	0	0	0	3	1.5
Ciudad Sandino	1	1	0	0	0	0	0	0	2	1
<b>Norte</b>	<b>11</b>	<b>11</b>	<b>1</b>	<b>1</b>	<b>2</b>	<b>0</b>	<b>0</b>	<b>0</b>	<b>26</b>	<b>12.7</b>
Matagalpa	8	6	1	1	1	0	0	0	17	8.3
Jinotega	3	5	0	0	1	0	0	0	9	4.4
<b>Central</b>	<b>10</b>	<b>12</b>	<b>1</b>	<b>0</b>	<b>0</b>	<b>0</b>	<b>0</b>	<b>0</b>	<b>23</b>	<b>11.2</b>
Juigalpa	5	3	0	0	0	0	0	0	8	3.9
Acoyapa	1	0	0	0	0	0	0	0	1	0.5
San Carlos	3	3	1	0	0	0	0	0	7	3.4
Boaco	1	5	0	0	0	0	0	0	6	2.9
Nueva Guinea	0	1	0	0	0	0	0	0	1	0.5
<b>Las Segovia</b>	<b>8</b>	<b>8</b>	<b>5</b>	<b>0</b>	<b>0</b>	<b>0</b>	<b>2</b>	<b>0</b>	<b>23</b>	<b>11.2</b>
Estelí	6	2	3	0	0	0	2	0	13	6.3
Ocotal	2	3	1	0	0	0	0	0	6	2.9
Somoto	0	3	1	0	0	0	0	0	4	2.0
<b>Occidente</b>	<b>9</b>	<b>3</b>	<b>3</b>	<b>2</b>	<b>0</b>	<b>1</b>	<b>0</b>	<b>0</b>	<b>18</b>	<b>8.8</b>
León	5	0	3	0	0	1	0	0	9	4.4
Chinandega	4	3	0	2	0	0	0	0	9	4.4
<b>Sur</b>	<b>5</b>	<b>10</b>	<b>1</b>	<b>1</b>	<b>0</b>	<b>0</b>	<b>0</b>	<b>0</b>	<b>17</b>	<b>8.3</b>
Granada	2	8	1	1	0	0	0	0	12	5.9
Rivas	3	2	0	0	0	0	0	0	5	2.4
<b>Oriental</b>	<b>12</b>	<b>3</b>	<b>0</b>	<b>0</b>	<b>0</b>	<b>0</b>	<b>0</b>	<b>0</b>	<b>15</b>	<b>7.3</b>
Masaya	7	3	0	0	0	0	0	0	10	4.9
Carazo	5	0	0	0	0	0	0	0	5	2.4
<b>Caribe Sur</b>	<b>3</b>	<b>1</b>	<b>0</b>	<b>0</b>	<b>1</b>	<b>0</b>	<b>0</b>	<b>0</b>	<b>5</b>	<b>2.4</b>
Bluefields	3	1	0	0	1	0	0	0	5	2.4
<b>Caribe Norte</b>	<b>0</b>	<b>1</b>	<b>0</b>	<b>0</b>	<b>1</b>	<b>0</b>	<b>0</b>	<b>0</b>	<b>2</b>	<b>1.0</b>
Las Minas	0	1	0	0	1	0	0	0	2	1.0
<b>NICARAGUA</b>	<b>83</b>	<b>88</b>	<b>16</b>	<b>6</b>	<b>6</b>	<b>4</b>	<b>2</b>	<b>0</b>	<b>205</b>	<b>100</b>

Fuente: Departamento de Estadísticas-Instituto de Medicina Legal

**Nota:** Las delegaciones que no aparecen en el cuadro reportaron cero casos de este tipo de solicitud durante el mes evaluado.

**Cuadro No. 32**  
**Análisis de Serología por Violencia Sexual**  
**Instituto de Medicina Legal, Nicaragua IV Trimestre 2020**

Determinar presencia de:	Vivos N=74(98.7%)		Fallecidos N=1 (1.3%)		Totales N=75 (100%)	
	Positivo	Negativo	Positivo	Negativo	Positivo	Negativo
<b>Espermatozoides</b>	<b>19(26.0%)</b>	55(74.0%)	0	1(100%)	<b>19(25.3%)</b>	<b>56(74.7%)</b>

*Fuente: Departamento de Estadísticas-Instituto de Medicina Legal*

**Cuadro No.33**  
**Análisis de Histopatología**  
**Instituto de Medicina Legal Nicaragua, IV Trimestre 2020**

Tipo de Estudio	Número	Porcentaje
<b>En Autopsia</b>	<b>21</b>	<b>58.3</b>
<b>Citología</b>	<b>14</b>	<b>38.9</b>
<b>Biopsias</b>	<b>1</b>	<b>2.8</b>
<b>TOTALES</b>	<b>36</b>	<b>100</b>

*Fuente: Departamento de Estadísticas-Instituto de Medicina Legal*



**“Humanismo, Ciencia y Tecnología al servicio  
De la Población y la Justicia”**

INSTITUTO DE MEDICINA LEGAL  
<https://www.poderjudicial.gob.ni/iml/default.asp>

