

# CORTE SUPREMA DE JUSTICIA INSTITUTO DE MEDICINA LEGAL

Departamento de Estadísticas

BOLETIN ESTADISTICO  
Diciembre-2022  
AÑO 15 VOLUMEN 172



***Diciembre - 2022***

**Coordinación General:**

Doctor Julio C. Espinoza Castro  
Director General

**Generadores de datos:**

Peritos del Instituto de Medicina Legal

**Procesamiento y análisis de datos**

Doctora Gema Romero  
Lic. Ma. Gloria Navas  
Lic. Modesta Fargas  
Lic. Patricia Norori  
Sra. Ángela Fuentes  
Lic. Teresa Gutiérrez

## Contenido

1. PERICIAS MEDICO-LEGALES, NICARAGUA. ....	4
2. PERITACIÓN MEDICO-LEGAL A PERSONAS VIVAS. ....	9
2.1 Peritación Lesiones Físicas por Violencia fuera de la Familia.....	9
2.2 Peritación Médico Legal de Lesiones Físicas por Violencia dentro de la Familia.....	11
2.3 Peritación Médico Legal por Violencia Sexual.....	13
2.4 Peritación Médico Legal por Lesiones Psíquicas.....	15
2.5 Otros Tipos de Peritación.....	17
2.5.1. Determinación del Estado de Salud Física.....	17
2.5.2. Determinación de Estado de Salud Mental.....	18
2.5.3. Determinación de Riesgo de Peligrosidad.....	18
2.5.4. Determinación de Valoración del Testimonio.....	19
2.5.5. Determinación de Tutela.....	19
2.5.6. Determinación de Edad Biológica.....	20
3. PERITAJES MEDICO-LEGALES EN PERSONAS FALLECIDAS. ....	21
3.1 Peritación Tanatológica.....	21
4. ANALISIS DE LABORATORIO.....	26

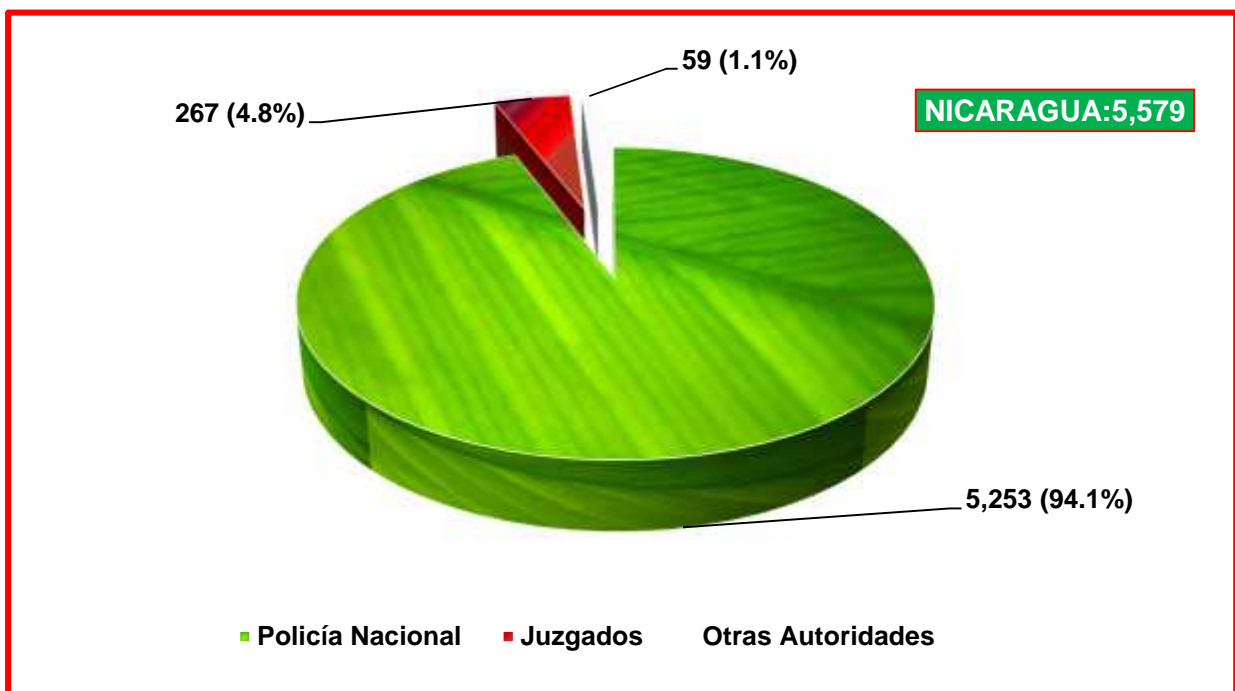
## 1. PERICIAS MEDICO-LEGALES, NICARAGUA.

**Cuadro No.1**  
**Peritación Médico-Legal**  
**Instituto de Medicina Legal, Nicaragua**  
**Comparativo Diciembre 2021 - 2022**

Peritaciones	No. de casos		Porcentaje	
	2021	2022	2021	2022
A personas vivas	5192	5365	96.7	96.2
A fallecidos	177	211	3.3	3.8
<b>TOTALES</b>	<b>5,369</b>	<b>5,576</b>	<b>100.0</b>	<b>100.0</b>

Fuente: Departamento de Estadística-Instituto de Medicina Legal.

**Gráfico No. 1**  
**Peritación Médico Legal según Autoridad Solicitante**  
**Instituto de Medicina Legal, Nicaragua, Diciembre 2022.**



Fuente: Departamento de Estadística-Instituto de Medicina Legal.

**Nota:** "Otras autoridades" corresponde al mínimo de solicitudes como por ej. MITRAB, PDDH.MP, Tribunales, CSJ, MAMLI.

**Cuadro No. 2**  
**Peritación Médico-Legal por Tipo de Violencia**  
**Instituto de Medicina Legal, Nicaragua**  
**Comparativo Diciembre 2021-2022**

Peritaciones	No de casos		Variación	
	2021	2022	Diferencia	Porcentaje
Lesiones Físicas	1891	1814	-77	-4.0
Lesiones Psíquicas	1335	1392	+57	+4.3
Violencia dentro de la Familia	704	683	-21	-2.9
Violencia Sexual	309	344	+35	+11.3
Peritación Tanatológica	177	211	+34	+19.2
<b>TOTALES</b>	<b>4416</b>	<b>4,444</b>	<b>+28</b>	<b>+0.6</b>

*Fuente: Departamento de Estadística-Instituto de Medicina Legal.*

**Cuadro No. 3**  
**Peritación Médico Legal según Sexo y Edad**  
**Instituto de Medicina Legal, Nicaragua, Diciembre 2022**

Peritaciones	Grupos de edad y sexo de personas evaluadas													
	0-12 años		13-17 años		18-38 años		39-59 años		60 a más años		Desconocido		Total	
	M	F	M	F	M	F	M	F	M	F	M	F	M	F
Lesiones Físicas	38	35	81	57	658	390	290	157	77	27	3	1	1147	667
Lesiones Psíquicas	77	161	23	189	19	528	14	283	15	83	0	0	148	1244
Violencia dentro de la Familia	21	20	7	29	54	339	21	152	11	29	0	0	114	569
Violencia Sexual	30	120	12	127	4	36	0	9	1	5	0	0	47	297
Peritación Tanatológica	5	7	5	1	82	11	50	11	31	4	3	0	176	34
<b>SUB TOTALES</b>	<b>171</b>	<b>343</b>	<b>128</b>	<b>403</b>	<b>817</b>	<b>1304</b>	<b>375</b>	<b>612</b>	<b>135</b>	<b>148</b>	<b>6</b>	<b>1</b>	<b>1632</b>	<b>2811</b>
<b>TOTALES</b>	<b>514</b>		<b>531</b>		<b>2121</b>		<b>987</b>		<b>283</b>		<b>7</b>		<b>4443</b>	

*Fuente: Departamento de Estadística-Instituto de Medicina Legal.*

**Nota:** Hay una osamenta reportada por la delegación de Boaco, la cual no refiere edad, sexo, resto de datos desconocidos, ya que se trata de un estudio antropológico.

**Cuadro No. 4**  
**Peritación Médico Legal por Circunscripciones**  
**Instituto de Medicina Legal, Nicaragua, Diciembre 2022**

Circunscripciones y Delegaciones del IML	Lesiones Físicas	Lesiones Psíquicas	Violencia dentro de la Familia	Violencia Sexual	Peritación Tanatológica	Total	Porcentaje
<b>Managua</b>	<b>695</b>	<b>444</b>	<b>251</b>	<b>94</b>	<b>59</b>	<b>1543</b>	<b>34.7</b>
Managua	678	422	249	91	59	1499	33.7
Tipitapa	9	18	2	0	0	29	0.7
Ticuantepe	4	4	0	1	0	9	0.2
Ciudad Sandino	4	0	0	2	0	6	0.1
<b>Occidental</b>	<b>239</b>	<b>259</b>	<b>108</b>	<b>51</b>	<b>26</b>	<b>683</b>	<b>15.4</b>
León	131	149	29	28	11	348	7.8
Chinandega	108	110	79	23	15	335	7.5
<b>Oriental</b>	<b>189</b>	<b>113</b>	<b>81</b>	<b>33</b>	<b>18</b>	<b>434</b>	<b>9.8</b>
Carazo	101	41	30	6	3	181	4.1
Masaya	58	45	33	22	12	170	3.8
Masatepe	23	27	15	2	1	68	1.5
La Concepción	7	0	3	3	2	15	0.3
<b>Las Segovias</b>	<b>157</b>	<b>141</b>	<b>51</b>	<b>33</b>	<b>23</b>	<b>405</b>	<b>9.1</b>
Estelí	86	95	33	12	8	234	5.3
Somoto	43	20	8	11	7	89	2
Ocotal	28	26	10	10	8	82	1.8
<b>Norte</b>	<b>154</b>	<b>125</b>	<b>43</b>	<b>46</b>	<b>29</b>	<b>397</b>	<b>8.9</b>
Matagalpa	97	52	21	22	20	212	4.8
Jinotega	57	73	22	24	9	185	4.2
<b>Central</b>	<b>149</b>	<b>113</b>	<b>59</b>	<b>24</b>	<b>25</b>	<b>370</b>	<b>8.3</b>
Juigalpa	56	26	16	7	1	106	2.4
Boaco	28	43	21	6	4	102	2.3
Acoyapa	18	13	8	1	9	49	1.1
San Carlos	17	14	4	3	7	45	1
El Rama	12	10	6	6	2	36	0.8
Nueva Guinea	18	7	4	1	2	32	0.7
<b>Sur</b>	<b>129</b>	<b>97</b>	<b>47</b>	<b>28</b>	<b>20</b>	<b>321</b>	<b>7.2</b>
Granada	65	57	24	12	9	167	3.8
Rivas	52	40	15	13	11	131	2.9
Nandaime	12	0	8	3	0	23	0.5
<b>Caribe Norte</b>	<b>88</b>	<b>74</b>	<b>35</b>	<b>26</b>	<b>7</b>	<b>230</b>	<b>5.2</b>
Bilwi	56	38	21	6	2	123	2.8
Las Minas	18	36	12	17	4	87	2
Waspán	14	0	2	3	1	20	0.5
<b>Caribe Sur</b>	<b>14</b>	<b>26</b>	<b>8</b>	<b>9</b>	<b>3</b>	<b>60</b>	<b>1.4</b>
Bluefields	14	26	8	9	3	60	1.4
<b>NICARAGUA</b>	<b>1814</b>	<b>1392</b>	<b>683</b>	<b>344</b>	<b>210</b>	<b>4,443</b>	<b>100.0</b>

Fuente: Departamento de Estadísticas-Instituto de Medicina Legal

**Cuadro No. 5**  
**Otros Tipos de Peritación Médico Legal**  
**Instituto de Medicina Legal, Nicaragua**  
**Comparativo Diciembre 2021-2022**

Motivo del Peritaje	Número de casos		Variaciones	
	2021	2022	Diferencia	Porcentaje
Estado de Salud Física	855	998	+143	+16.7
Estado de Salud Mental	43	54	+11	+25.6
Riesgo de Peligrosidad	22	47	+25	100.0
Edad Biológica	20	27	+7	+35.0
Tutela	6	3	-3	-50.0
Valoración del Testimonio	7	3	-4	-57.1
<b>TOTALES</b>	<b>953</b>	<b>1,132</b>	<b>+179</b>	<b>+18.8</b>

Fuente: Departamento de Estadísticas-Instituto de Medicina Legal

**Cuadro No. 6**  
**Otros Tipos de Peritación Médico Legal según Edad y Sexo**  
**Instituto de Medicina Legal, Nicaragua, Diciembre 2022**

Motivo de la Peritación	Grupos de edad y sexo de personas evaluadas										Total
	0-12 años		13-17 años		18-38 años		39-59 años		60 a más años		
	M	F	M	F	M	F	M	F	M	F	
Estado de Salud Física	0	3	26	2	649	51	210	26	31	0	998
Estado de Salud Mental	1	2	0	2	22	5	10	3	7	2	54
Riesgo de Peligrosidad	0	0	0	0	37	1	9	0	0	0	47
Edad Biológica	0	4	11	6	5	1	0	0	0	0	27
Tutela	0	2	0	0	0	1	0	0	0	0	3
Valoración del Testimonio	0	0	0	3	0	0	0	0	0	0	3
<b>SUB TOTALES</b>	<b>1</b>	<b>11</b>	<b>37</b>	<b>13</b>	<b>713</b>	<b>59</b>	<b>229</b>	<b>29</b>	<b>38</b>	<b>2</b>	<b>1,132</b>
<b>TOTALES</b>	<b>12</b>	<b>50</b>	<b>772</b>	<b>258</b>	<b>40</b>						

Fuente: Departamento de Estadísticas-Instituto de Medicina Legal

**Cuadro No. 7**  
**Otros Tipos de Peritación Médico Legal por Circunscripciones**  
**Instituto de Medicina Legal, Nicaragua, Diciembre 2022**

Circunscripciones y Delegaciones del IML	Estado de Salud Física	Estado de Salud Mental	Edad Biológica	Riesgo de Peligrosidad	Tutela	Valoración del Testimonio	Total	Porcentaje
<b>Norte</b>	<b>216</b>	<b>4</b>	<b>2</b>	<b>0</b>	<b>0</b>	<b>1</b>	<b>223</b>	<b>19.7</b>
Matagalpa	141	0	1	0	0	1	143	12.6
Jinotega	75	4	1	0	0	0	80	7.1
<b>Occidental</b>	<b>185</b>	<b>3</b>	<b>2</b>	<b>0</b>	<b>0</b>	<b>0</b>	<b>190</b>	<b>16.8</b>
Chinandega	93	3	1	0	0	0	97	8.6
León	92	0	1	0	0	0	93	8.2
<b>Las Segovias</b>	<b>118</b>	<b>4</b>	<b>2</b>	<b>35</b>	<b>1</b>	<b>0</b>	<b>160</b>	<b>14.1</b>
Estelí	80	4	2	33	0	0	119	10.5
Ocotal	20	0	0	2	0	0	22	1.9
Somoto	18	0	0	0	1	0	19	1.7
<b>Managua</b>	<b>101</b>	<b>31</b>	<b>5</b>	<b>1</b>	<b>1</b>	<b>2</b>	<b>141</b>	<b>12.5</b>
Managua	100	31	5	1	1	2	140	12.4
Ciudad Sandino	1	0	0	0	0	0	1	0.1
<b>Sur</b>	<b>110</b>	<b>5</b>	<b>5</b>	<b>6</b>	<b>0</b>	<b>0</b>	<b>126</b>	<b>11.1</b>
Granada	67	3	5	6	0	0	81	7.2
Rivas	43	2	0	0	0	0	45	4
<b>Oriental</b>	<b>108</b>	<b>1</b>	<b>0</b>	<b>5</b>	<b>0</b>	<b>0</b>	<b>114</b>	<b>10.1</b>
Masaya	74	0	0	2	0	0	76	6.7
Carazo	27	1	0	3	0	0	31	2.7
Masatepe	4	0	0	0	0	0	4	0.4
La Concepción	3	0	0	0	0	0	3	0.3
<b>Central</b>	<b>89</b>	<b>6</b>	<b>3</b>	<b>0</b>	<b>1</b>	<b>0</b>	<b>99</b>	<b>8.7</b>
Boaco	21	3	1	0	1	0	26	2.3
Juigalpa	41	2	0	0	0	0	43	3.8
Nueva Guinea	14	1	0	0	0	0	15	1.3
San Carlos	10	0	0	0	0	0	10	0.9
El Rama	1	0	2	0	0	0	3	0.3
Acoyapa	2	0	0	0	0	0	2	0.2
<b>Caribe Norte</b>	<b>64</b>	<b>0</b>	<b>7</b>	<b>0</b>	<b>0</b>	<b>0</b>	<b>71</b>	<b>6.3</b>
Las Minas	35	0	1	0	0	0	36	3.2
Bilwi	29	0	6	0	0	0	35	3.1
<b>Caribe Sur</b>	<b>7</b>	<b>0</b>	<b>1</b>	<b>0</b>	<b>0</b>	<b>0</b>	<b>8</b>	<b>0.7</b>
Bluefields	7	0	1	0	0	0	8	0.7
<b>NICARAGUA</b>	<b>998</b>	<b>54</b>	<b>27</b>	<b>47</b>	<b>3</b>	<b>3</b>	<b>1,132</b>	<b>100.0</b>

*Fuente: Departamento de Estadísticas-Instituto de Medicina Legal*



## 2.PERITACIÓN MEDICO-LEGAL A PERSONAS VIVAS.

### 2.1 Peritación Lesiones Físicas por Violencia fuera de la Familia

**Cuadro No. 8**  
**Lesiones Físicas por Violencia fuera de la Familia por Circunscripciones**  
**Instituto de Medicina Legal, Nicaragua, Diciembre 2022**

Circunscripciones y Delegaciones del IML	Lesiones Físicas N= 1,814					Total	Porcentaje
	Callejera	Vecinal	Accidentes de Tránsito	Otros Accidentes	Riesgo Profesional		
<b>Managua</b>	<b>158</b>	<b>330</b>	<b>192</b>	<b>15</b>	<b>0</b>	<b>695</b>	<b>38.3</b>
Managua	153	320	190	15	0	678	37.4
Tipitapa	3	6	0	0	0	9	0.5
Ciudad Sandino	2	1	1	0	0	4	0.2
Ticuantepe	0	3	1	0	0	4	0.2
<b>Occidental</b>	<b>81</b>	<b>93</b>	<b>60</b>	<b>5</b>	<b>0</b>	<b>239</b>	<b>13.2</b>
León	58	22	46	5	0	131	7.2
Chinandega	23	71	14	0	0	108	6.0
<b>Oriental</b>	<b>39</b>	<b>92</b>	<b>56</b>	<b>2</b>	<b>0</b>	<b>189</b>	<b>10.4</b>
Carazo	15	52	34	0	0	101	5.6
Masaya	14	23	21	0	0	58	3.2
Masatepe	5	15	1	2	0	23	1.3
La Concepción	5	2	0	0	0	7	0.4
<b>Las Segovias</b>	<b>26</b>	<b>76</b>	<b>53</b>	<b>2</b>	<b>0</b>	<b>157</b>	<b>8.7</b>
Estelí	21	42	21	2	0	86	4.7
Somoto	2	15	26	0	0	43	2.4
Ocotal	3	19	6	0	0	28	1.5
<b>Norte</b>	<b>28</b>	<b>75</b>	<b>49</b>	<b>1</b>	<b>1</b>	<b>154</b>	<b>8.5</b>
Matagalpa	15	52	29	1	0	97	5.3
Jinotega	13	23	20	0	1	57	3.1
<b>Central</b>	<b>30</b>	<b>71</b>	<b>47</b>	<b>0</b>	<b>1</b>	<b>149</b>	<b>8.2</b>
Juigalpa	5	32	18	0	1	56	3.1
Boaco	2	22	4	0	0	28	1.5
Nueva Guinea	10	5	3	0	0	18	1.0
Acoyapa	0	3	15	0	0	18	1.0
San Carlos	9	3	5	0	0	17	0.9
El Rama	4	6	2	0	0	12	0.7
<b>Sur</b>	<b>23</b>	<b>60</b>	<b>45</b>	<b>0</b>	<b>1</b>	<b>129</b>	<b>7.1</b>
Granada	15	29	20	0	1	65	3.6
Rivas	4	28	20	0	0	52	2.9
Nandaime	4	3	5	0	0	12	0.7
<b>Caribe Norte</b>	<b>48</b>	<b>23</b>	<b>16</b>	<b>1</b>	<b>0</b>	<b>88</b>	<b>4.9</b>
Bilwi	47	0	9	0	0	56	3.1
Las Minas	1	10	7	0	0	18	1.0
Waspán	0	13	0	1	0	14	0.8
<b>Caribe Sur</b>	<b>5</b>	<b>7</b>	<b>2</b>	<b>0</b>	<b>0</b>	<b>14</b>	<b>0.8</b>
Bluefields	5	7	2	0	0	14	0.8
<b>NICARAGUA</b>	<b>438</b>	<b>827</b>	<b>520</b>	<b>26</b>	<b>3</b>	<b>1.814</b>	<b>100.0</b>

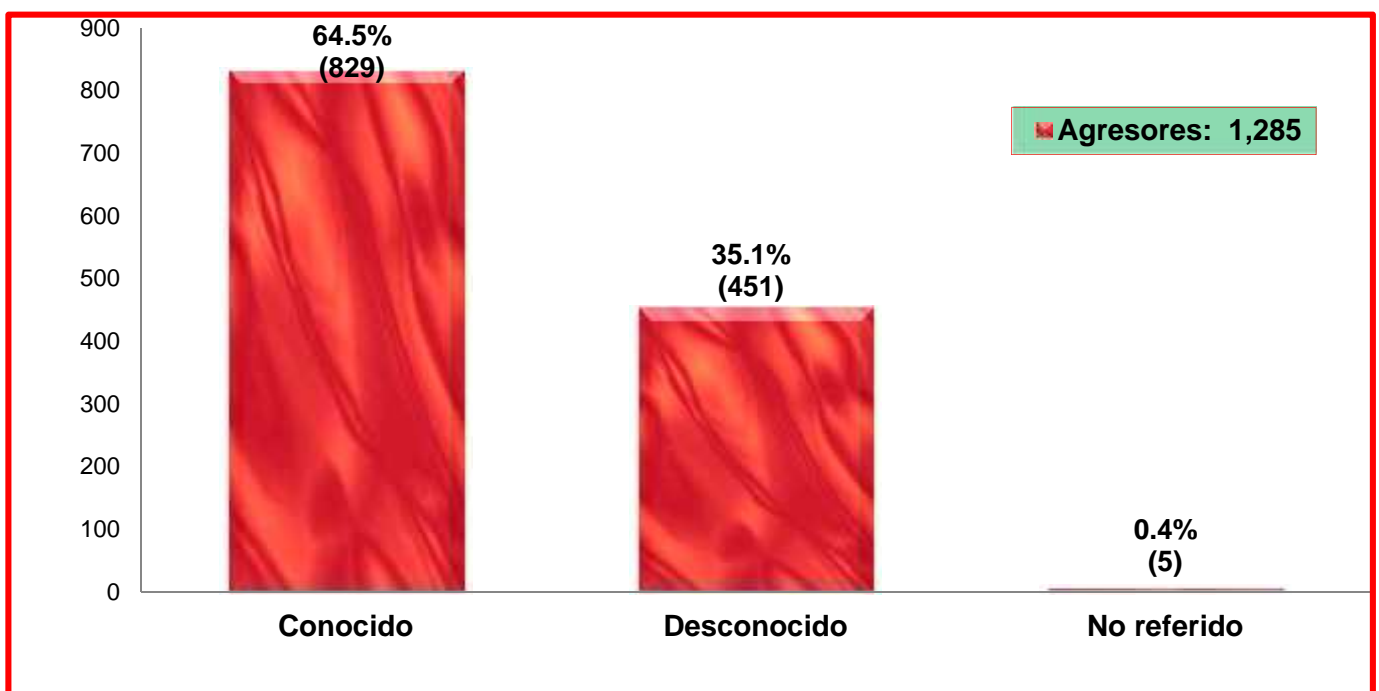
Fuente: Departamento de Estadísticas-Instituto de Medicina Legal

**Cuadro No. 9**  
**Lesiones Físicas por Violencia fuera de la Familia según Sexo y Edad**  
**Instituto de Medicina Legal, Nicaragua, Diciembre 2022**

Peritación de Lesiones Físicas	Grupos de edad y sexo de personas evaluadas												Total
	0-12 años		13-17 años		18-38 años		39-59 años		60 a más años		Desconocidos		
	M	F	M	F	M	F	M	F	M	F	M	F	
<b>Vecinal</b>	12	7	40	40	278	201	121	87	29	9	2	1	<b>827</b>
<b>Accidentes de Tránsito</b>	16	19	17	5	203	84	96	40	27	12	1	0	<b>520</b>
<b>Callejera</b>	3	4	21	12	174	100	71	29	19	5	0	0	<b>438</b>
<b>Otros Accidentes</b>	7	5	3	0	3	5	0	0	2	1	0	0	<b>26</b>
<b>Responsabilidad profesional</b>	0	0	0	0	0	0	2	1	0	0	0	0	<b>3</b>
<b>SUB TOTALES</b>	<b>38</b>	<b>35</b>	<b>81</b>	<b>57</b>	<b>658</b>	<b>390</b>	<b>290</b>	<b>157</b>	<b>77</b>	<b>27</b>	<b>3</b>	<b>1</b>	<b>1814</b>
<b>TOTALES</b>	<b>73</b>		<b>138</b>		<b>1048</b>		<b>447</b>		<b>104</b>		<b>4</b>		

Fuente: Departamento de Estadísticas-Instituto de Medicina Legal

**Gráfico No. 2**  
**Peritajes Médico Legales**  
**Lesiones Físicas por Violencia fuera de la Familia según Agresor**  
**Instituto de Medicina Legal, Nicaragua, Diciembre 2022**



Fuente: Departamento de Estadísticas-Instituto de Medicina Legal

## 2.2 Peritación Médico Legal de Lesiones Físicas por Violencia dentro de la Familia

**Cuadro No. 10**  
**Lesiones Físicas por Violencia dentro de la Familia por Circunscripciones**  
**Instituto de Medicina Legal, Nicaragua, Diciembre 2022**

Circunscripciones y Delegaciones del IML	De Pareja	Otro Familiar	Tercera Edad	Infantil	Total	Porcentaje
<b>Managua</b>	<b>151</b>	<b>70</b>	<b>14</b>	<b>16</b>	<b>251</b>	<b>36.7</b>
Managua	149	70	14	16	249	36.5
Tipitapa	2	0	0	0	2	0.3
<b>Occidental</b>	<b>58</b>	<b>38</b>	<b>8</b>	<b>4</b>	<b>108</b>	<b>15.8</b>
Chinandega	42	30	5	2	79	11.6
León	16	8	3	2	29	4.2
<b>Oriental</b>	<b>47</b>	<b>22</b>	<b>2</b>	<b>10</b>	<b>81</b>	<b>11.9</b>
Masaya	12	10	2	9	33	4.8
Carazo	24	5	0	1	30	4.4
Masatepe	8	7	0	0	15	2.2
La Concepción	3	0	0	0	3	0.4
<b>Central</b>	<b>41</b>	<b>10</b>	<b>4</b>	<b>4</b>	<b>59</b>	<b>8.6</b>
Boaco	12	3	2	4	21	3.1
Juigalpa	11	5	0	0	16	2.3
Acoyapa	6	1	1	0	8	1.2
El Rama	4	1	1	0	6	0.9
Nueva Guinea	4	0	0	0	4	0.6
San Carlos	4	0	0	0	4	0.6
<b>Las Segovias</b>	<b>33</b>	<b>11</b>	<b>5</b>	<b>2</b>	<b>51</b>	<b>7.5</b>
Estelí	22	8	2	1	33	4.8
Ocotal	6	2	1	1	10	1.5
Somoto	5	1	2	0	8	1.2
<b>Sur</b>	<b>29</b>	<b>14</b>	<b>1</b>	<b>3</b>	<b>47</b>	<b>6.9</b>
Granada	12	9	1	2	24	3.5
Rivas	13	2	0	0	15	2.2
Nandaime	4	3	0	1	8	1.2
<b>Norte</b>	<b>28</b>	<b>14</b>	<b>0</b>	<b>1</b>	<b>43</b>	<b>6.3</b>
Jinotega	16	5	0	1	22	3.2
Matagalpa	12	9	0	0	21	3.1
<b>Caribe Norte</b>	<b>24</b>	<b>10</b>	<b>0</b>	<b>1</b>	<b>35</b>	<b>5.1</b>
Bilwi	14	7	0	0	21	3.1
Las Minas	10	1	0	1	12	1.8
Waspán	0	2	0	0	2	0.3
<b>Caribe Sur</b>	<b>5</b>	<b>3</b>	<b>0</b>	<b>0</b>	<b>8</b>	<b>1.2</b>
Bluefields	5	3	0	0	8	1.2
<b>NICARAGUA</b>	<b>416</b>	<b>192</b>	<b>34</b>	<b>41</b>	<b>683</b>	<b>100.0</b>

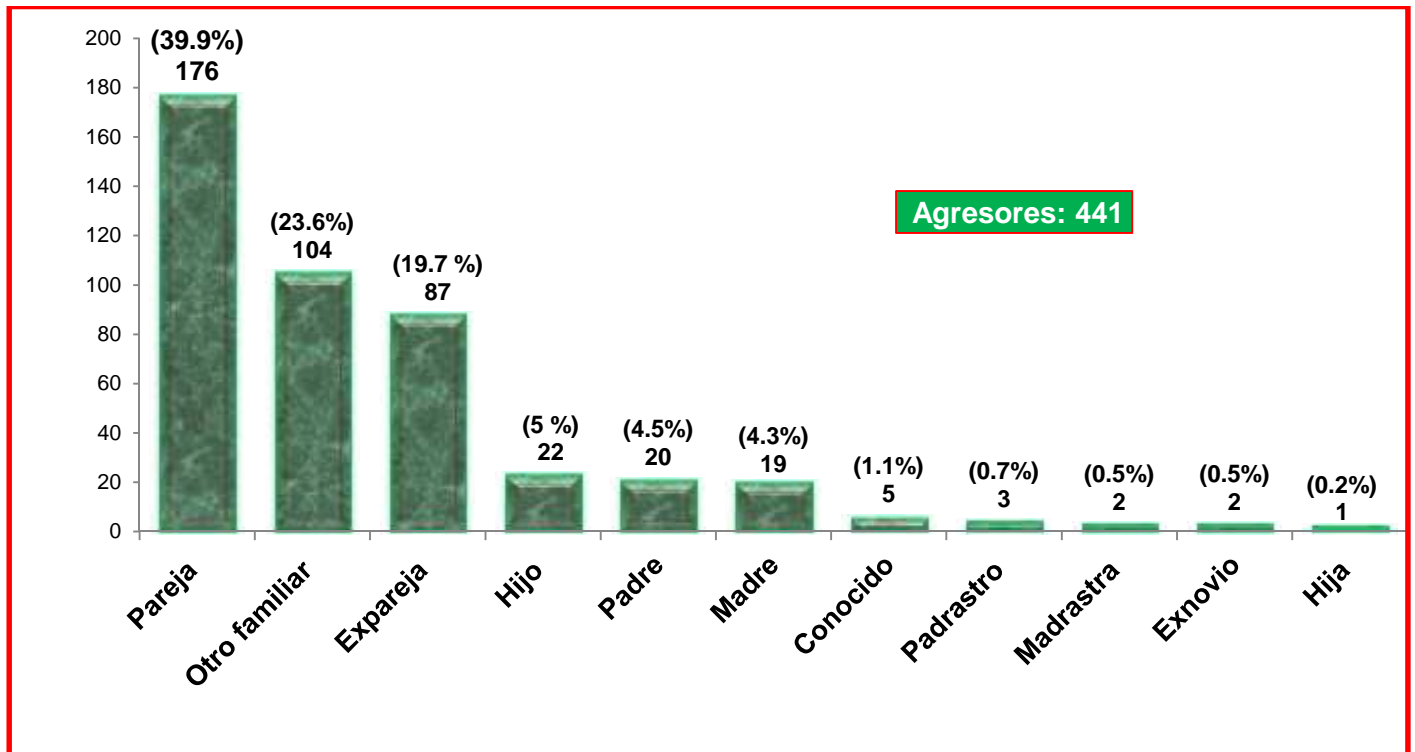
Fuente: Departamento de Estadísticas-Instituto de Medicina Legal

**Cuadro No. 11**  
**Lesiones Físicas por Violencia dentro de la Familia**  
**Según Edad y Sexo**  
**Instituto de Medicina Legal, Nicaragua, Diciembre 2022**

Lesiones Físicas por Violencia dentro de la Familia	Grupos de edad y sexo de personas evaluadas N= 683										Total
	0-12 años		13-17 años		18-38 años		39-59 años		60 a más años		
	M	F	M	F	M	F	M	F	M	F	
De Pareja	0	0	1	16	20	264	11	98	2	4	416
Otro Familiar	0	0	6	13	34	75	10	54	0	0	192
Infantil	21	20	0	0	0	0	0	0	0	0	41
Tercera Edad	0	0	0	0	0	0	0	0	9	25	34
<b>SUB TOTALES</b>	<b>21</b>	<b>20</b>	<b>7</b>	<b>29</b>	<b>54</b>	<b>339</b>	<b>21</b>	<b>152</b>	<b>11</b>	<b>29</b>	<b>683</b>
<b>TOTALES</b>	<b>41</b>		<b>36</b>		<b>393</b>		<b>173</b>		<b>40</b>		

Fuente: Departamento de Estadísticas-Instituto de Medicina Legal.

**Gráfico No. 3**  
**Peritación de Lesiones Físicas por Violencia dentro de la Familia**  
**Según Agresor**  
**Instituto de Medicina Legal, Nicaragua, Diciembre 2022**



Fuente: Departamento de Estadísticas-Instituto de Medicina Legal

**Nota:** En relación con el agresor la variable "Otro familiar" corresponde a primos, tíos, abuelos, etc.

## 2.3 Peritación Médico Legal por Violencia Sexual

**Cuadro No. 12**  
**Peritación Médico Legal por Violencia Sexual por Circunscripciones**  
**Instituto de Medicina Legal, Nicaragua, Diciembre 2022**

Circunscripciones y Delegaciones del IML	N° de Casos = 344	Porcentaje
<b>Managua</b>	<b>94</b>	<b>27.3</b>
Managua	91	26.5
Ciudad Sandino	2	0.6
Ticuantepe	1	0.3
<b>Occidental</b>	<b>51</b>	<b>14.8</b>
León	28	8.1
Chinandega	23	6.7
<b>Norte</b>	<b>46</b>	<b>13.4</b>
Jinotega	24	7.0
Matagalpa	22	6.4
<b>Oriental</b>	<b>33</b>	<b>9.6</b>
Masaya	22	6.4
Carazo	6	1.7
La Concepción	3	0.9
Masatepe	2	0.6
<b>Las Segovias</b>	<b>33</b>	<b>9.6</b>
Estelí	12	3.5
Somoto	11	3.2
Ocotal	10	2.9
<b>Sur</b>	<b>28</b>	<b>8.1</b>
Rivas	13	3.8
Granada	12	3.5
Nandaime	3	0.9
<b>Caribe Norte</b>	<b>26</b>	<b>7.6</b>
Las Minas	17	4.9
Bilwi	6	1.7
Waspán	3	0.9
<b>Central</b>	<b>24</b>	<b>7.0</b>
Juigalpa	7	2.0
Boaco	6	1.7
El Rama	6	1.7
San Carlos	3	0.9
Nueva Guinea	1	0.3
Acoyapa	1	0.3
<b>Caribe Sur</b>	<b>9</b>	<b>2.6</b>
Bluefields	9	2.6
<b>NICARAGUA</b>	<b>344</b>	<b>100.0</b>

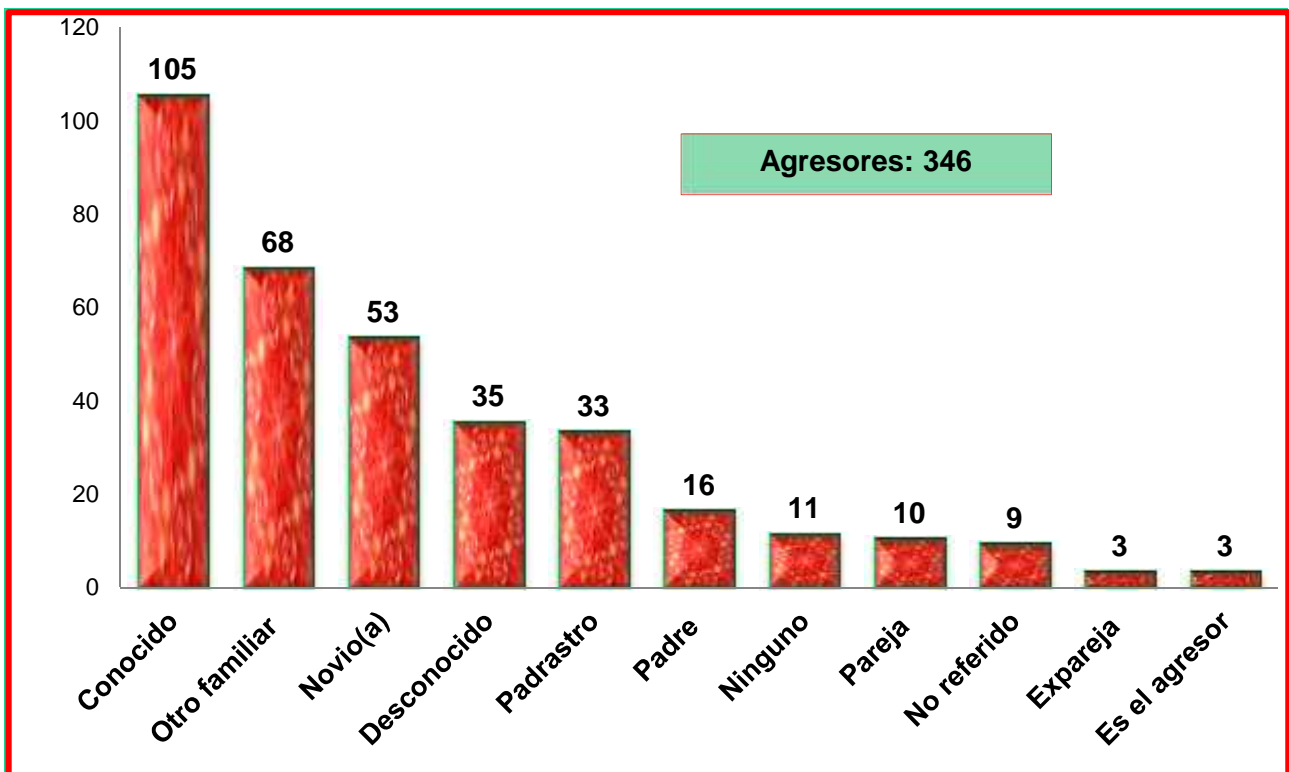
Fuente: Departamento de Estadísticas-Instituto de Medicina Legal

**Cuadro No. 13**  
**Peritación Médico Legal por Violencia Sexual Según Edad y Sexo**  
**Instituto de Medicina Legal, Nicaragua, Diciembre 2022**

Peritación Médico Legal	Grupos de edad y sexo de personas evaluadas N= 344										Total
	0-12 años		13-17 años		18-38 años		39-59 años		60 a más años		
	M	F	M	F	M	F	M	F	M	F	
<b>Violencia Sexual</b>	30	120	12	127	4	36	0	9	1	5	<b>344</b>
<b>TOTALES</b>	<b>150</b>		<b>139</b>		<b>40</b>		<b>9</b>		<b>6</b>		

Fuente: Departamento de Estadísticas-Instituto de Medicina Legal

**Gráfico No. 4**  
**Peritación Médico Legal por Violencia Sexual según Agresor**  
**Instituto de Medicina Legal, Nicaragua, Diciembre 2022**



Fuente: Departamento de Estadísticas-Instituto de Medicina Legal

\*Nota. La variable "Ninguno" se aplica cuando la persona evaluada no refiere durante la valoración el posible agresor.

## 2.4 Peritación Médico Legal por Lesiones Psíquicas

En este apartado no se muestra información de las Delegaciones, Waspán, La Concepción y Nandaime, ya que no se dispone de servicio de Psicología o Psiquiatría Forense.

**Cuadro No. 14**  
**Peritación por Lesiones Psíquicas según Circunscripciones**  
**Instituto de Medicina Legal, Nicaragua, Diciembre 2022**

Circunscripciones y Delegaciones del IML	Lesiones Psíquicas= 1392	Porcentaje
<b>Managua</b>	<b>444</b>	<b>31.9</b>
Managua	422	30.3
Tipitapa	18	1.3
Ticuanatepe	4	0.3
<b>Occidental</b>	<b>259</b>	<b>18.6</b>
León	149	10.7
Chinandega	110	7.9
<b>Las Segovias</b>	<b>141</b>	<b>10.1</b>
Estelí	95	6.8
Ocotal	26	1.9
Somoto	20	1.4
<b>Norte</b>	<b>125</b>	<b>9.0</b>
Jinotega	73	5.2
Matagalpa	52	3.7
<b>Central</b>	<b>113</b>	<b>8.1</b>
Boaco	43	3.1
Juigalpa	26	1.9
San Carlos	14	1.0
Acoyapa	13	0.9
El Rama	10	0.7
Nueva Guinea	7	0.5
<b>Oriental</b>	<b>113</b>	<b>8.1</b>
Masaya	45	3.2
Carazo	41	2.9
Masatepe	27	1.9
<b>Sur</b>	<b>97</b>	<b>7.0</b>
Granada	57	4.1
Rivas	40	2.9
<b>Caribe Norte</b>	<b>74</b>	<b>5.3</b>
Bilwi	38	2.7
Las Minas	36	2.6
<b>Caribe Sur</b>	<b>26</b>	<b>1.9</b>
Bluefields	26	1.9
<b>NICARAGUA</b>	<b>1392</b>	<b>100</b>

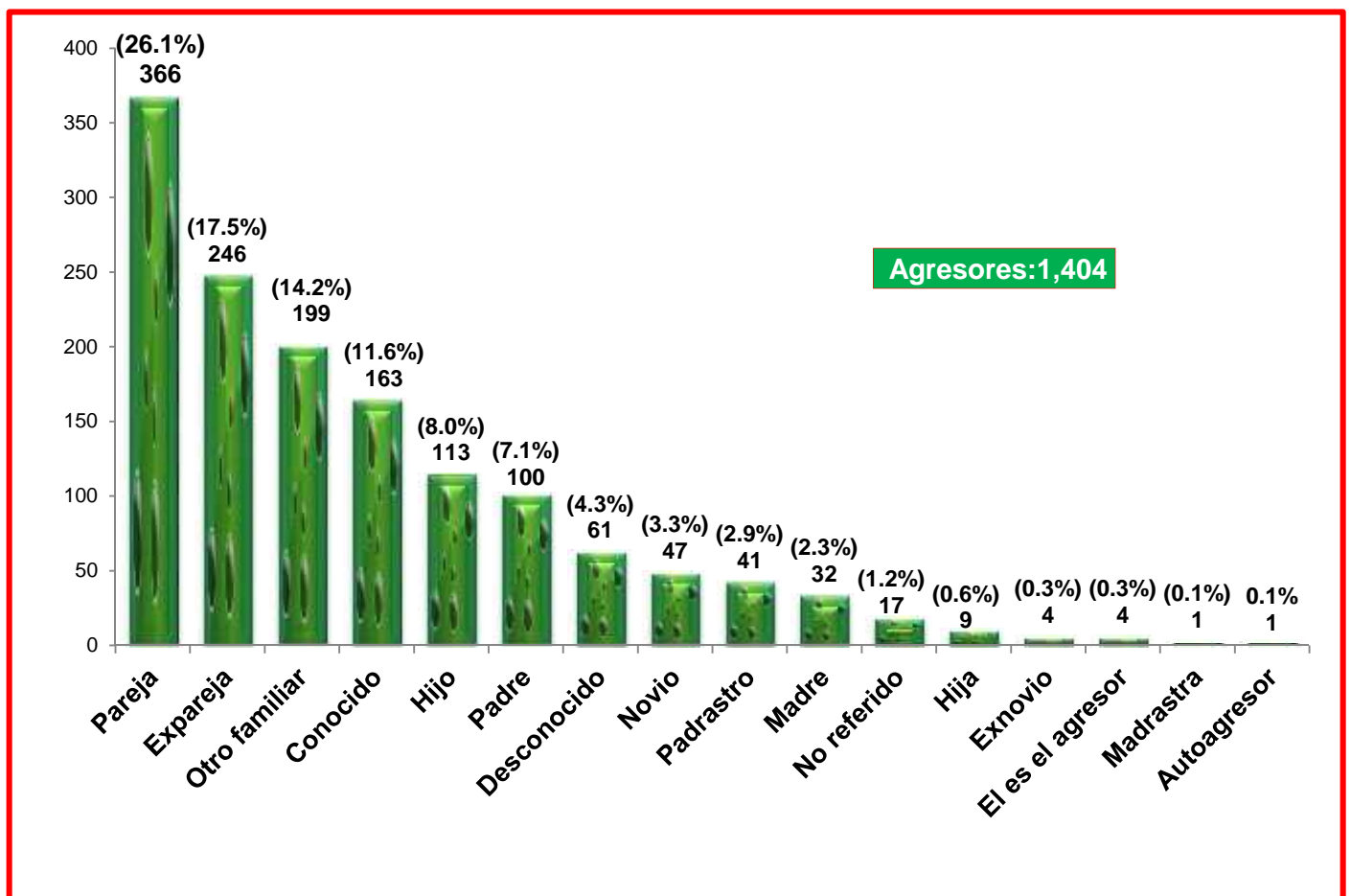
Fuente: Departamento de Estadísticas-Instituto de Medicina Legal

**Cuadro No. 15**  
**Peritación Médico Legal por Lesiones Psíquicas Según Edad y Sexo**  
**Instituto de Medicina Legal, Nicaragua, Diciembre 2022**

Peritación Médico Legal	Grupos de edad y sexo de personas evaluadas N= 1,392										Total
	0-12 años		13-17 años		18-38 años		39-59 años		60 y más años		
	M	F	M	F	M	F	M	F	M	F	
Lesiones Psíquicas	77	161	23	189	19	528	14	283	15	83	1,392
<b>TOTALES</b>	<b>238</b>		<b>212</b>		<b>547</b>		<b>297</b>		<b>98</b>		

Fuente: Departamento de Estadísticas-Instituto de Medicina Legal

**Gráfico No. 5**  
**Peritación Médico Legal por Lesiones Psíquicas según Agresor**  
**Instituto de Medicina Legal, Nicaragua, Diciembre 2022**



Fuente: Departamento de Estadísticas-Instituto de Medicina Legal

**Nota:** En algunos casos hay más de un agresor por lo cual no coincide con el número de valoraciones



## 2.5 Otros Tipos de Peritación

### 2.5.1. Determinación del Estado de Salud Física.

**Cuadro No. 16**  
**Peritajes Médico-Legales Determinación de Salud Física por Circunscripciones**  
**Instituto de Medicina Legal, Nicaragua, Diciembre 2022**

Circunscripciones y Delegaciones del IML	Grupos de edad y sexo N=998										Total	Porcentaje
	0-12 años		13-17 años		18-38 años		39-59 años		60 a más años			
	M	F	M	F	M	F	M	F	M	F		
<b>Norte</b>	<b>0</b>	<b>0</b>	<b>9</b>	<b>1</b>	<b>139</b>	<b>5</b>	<b>52</b>	<b>4</b>	<b>6</b>	<b>0</b>	<b>216</b>	<b>21.6</b>
Matagalpa	0	0	5	1	81	4	43	3	4	0	141	14.1
Jinotega	0	0	4	0	58	1	9	1	2	0	75	7.5
<b>Occidental</b>	<b>0</b>	<b>0</b>	<b>3</b>	<b>0</b>	<b>136</b>	<b>6</b>	<b>34</b>	<b>5</b>	<b>1</b>	<b>0</b>	<b>185</b>	<b>18.5</b>
Chinandega	0	0	0	0	69	3	18	2	1	0	93	9.3
León	0	0	3	0	67	3	16	3	0	0	92	9.2
<b>Las Segovias</b>	<b>0</b>	<b>0</b>	<b>2</b>	<b>0</b>	<b>83</b>	<b>3</b>	<b>28</b>	<b>0</b>	<b>2</b>	<b>0</b>	<b>118</b>	<b>11.8</b>
Estelí	0	0	1	0	52	3	24	0	0	0	80	8.0
Ocotal	0	0	1	0	15	0	2	0	2	0	20	2.0
Somoto	0	0	0	0	16	0	2	0	0	0	18	1.8
<b>Sur</b>	<b>0</b>	<b>0</b>	<b>3</b>	<b>0</b>	<b>76</b>	<b>2</b>	<b>22</b>	<b>0</b>	<b>7</b>	<b>0</b>	<b>110</b>	<b>11.0</b>
Granada	0	0	3	0	42	2	15	0	5	0	67	6.7
Rivas	0	0	0	0	34	0	7	0	2	0	43	4.3
<b>Oriental</b>	<b>0</b>	<b>0</b>	<b>3</b>	<b>0</b>	<b>77</b>	<b>4</b>	<b>20</b>	<b>3</b>	<b>1</b>	<b>0</b>	<b>108</b>	<b>10.8</b>
Masaya	0	0	3	0	52	4	12	2	1	0	74	7.4
Carazo	0	0	0	0	18	0	8	1	0	0	27	2.7
Masatepe	0	0	0	0	4	0	0	0	0	0	4	0.4
La Concepción	0	0	0	0	3	0	0	0	0	0	3	0.3
<b>Managua</b>	<b>0</b>	<b>2</b>	<b>2</b>	<b>1</b>	<b>37</b>	<b>18</b>	<b>18</b>	<b>11</b>	<b>12</b>	<b>0</b>	<b>101</b>	<b>10.1</b>
Managua	0	2	2	1	37	17	18	11	12	0	100	10.0
Ciudad Sandino	0	0	0	0	0	1	0	0	0	0	1	0.1
<b>Central</b>	<b>0</b>	<b>0</b>	<b>2</b>	<b>0</b>	<b>50</b>	<b>8</b>	<b>27</b>	<b>1</b>	<b>1</b>	<b>0</b>	<b>89</b>	<b>8.9</b>
Juigalpa	0	0	1	0	21	4	15	0	0	0	41	4.1
Boaco	0	0	0	0	17	1	2	1	0	0	21	2.1
Nueva Guinea	0	0	1	0	7	0	5	0	1	0	14	1.4
San Carlos	0	0	0	0	5	1	4	0	0	0	10	1.0
Acoyapa	0	0	0	0	0	1	1	0	0	0	2	0.2
El Rama	0	0	0	0	0	1	0	0	0	0	1	0.1
<b>Caribe Norte</b>	<b>0</b>	<b>1</b>	<b>1</b>	<b>0</b>	<b>48</b>	<b>5</b>	<b>6</b>	<b>2</b>	<b>1</b>	<b>0</b>	<b>64</b>	<b>6.4</b>
Las Minas	0	0	0	0	29	1	5	0	0	0	35	3.5
Bilwi	0	1	1	0	19	4	1	2	1	0	29	2.9
<b>Caribe Sur</b>	<b>0</b>	<b>0</b>	<b>1</b>	<b>0</b>	<b>3</b>	<b>0</b>	<b>3</b>	<b>0</b>	<b>0</b>	<b>0</b>	<b>7</b>	<b>0.7</b>
Bluefields	0	0	1	0	3	0	3	0	0	0	7	0.7
<b>NICARAGUA</b>	<b>0</b>	<b>3</b>	<b>26</b>	<b>2</b>	<b>649</b>	<b>51</b>	<b>210</b>	<b>26</b>	<b>31</b>	<b>0</b>	<b>998</b>	<b>100.0</b>

Fuente: Departamento de Estadísticas-Instituto de Medicina Legal

## 2.5.2 Determinación de Estado de Salud Mental.

**Cuadro No. 17**  
**Peritajes Médico-Legales para Evaluar Estado de Salud Mental según**  
**Circunscripciones, Edad y Sexo**  
**Instituto de Medicina Legal, Nicaragua, Diciembre 2022**

Circunscripciones y Delegaciones del IML Managua	Grupo de edad y sexo N= 54										Totales	
	0-12 años		13-17 años		18-38 años		39-59 años		60 a más años		M	F
	M	F	M	F	M	F	M	F	M	F		
<b>Managua</b>	1	1	0	2	6	3	9	3	4	2	20	11
Managua	1	1	0	2	6	3	9	3	4	2	20	11
<b>Central</b>	0	1	0	0	3	1	0	0	1	0	4	2
Boaco	0	1	0	0	1	0	0	0	1	0	2	1
Juigalpa	0	0	0	0	1	1	0	0	0	0	1	1
Nueva Guinea	0	0	0	0	1	0	0	0	0	0	1	0
<b>Sur</b>	0	0	0	0	3	1	1	0	0	0	4	1
Granada	0	0	0	0	2	1	0	0	0	0	2	1
Rivas	0	0	0	0	1	0	1	0	0	0	2	0
<b>Norte</b>	0	0	0	0	3	0	0	0	1	0	4	0
Jinotega	0	0	0	0	3	0	0	0	1	0	4	0
<b>Las Segovias</b>	0	0	0	0	3	0	0	0	1	0	4	0
Estelí	0	0	0	0	3	0	0	0	1	0	4	0
<b>Occidental</b>	0	0	0	0	3	0	0	0	0	0	3	0
Chinandega	0	0	0	0	3	0	0	0	0	0	3	0
<b>Oriental</b>	0	0	0	0	1	0	0	0	0	0	1	0
Carazo	0	0	0	0	1	0	0	0	0	0	1	0
<b>NICARAGUA</b>	1	2	0	2	22	5	10	3	7	2	40	14

Fuente: Departamento de Estadísticas-Instituto de Medicina Legal

**Nota:** Las delegaciones que no aparecen en el cuadro reportaron cero casos de éste tipo de peritaje durante el mes evaluado.

## 2.5.3 Determinación de Riesgo de Peligrosidad

**Cuadro No. 18**  
**Peritajes Médico-Legales para Evaluar Riesgo de Peligrosidad según**  
**Circunscripciones, Edad y Sexo**  
**Instituto de Medicina Legal, Nicaragua, Diciembre 2022**

Circunscripciones y Delegaciones del IML	Grupo de edad y sexo N=47										Totales	
	0-12 años		13-17 años		18-38 años		39-59 años		60 a más años		M	F
	M	F	M	F	M	F	M	F	M	F		
<b>Las Segovias</b>	0	0	0	0	27	1	7	0	0	0	34	1
Estelí	0	0	0	0	25	1	7	0	0	0	32	1
Ocotal	0	0	0	0	2	0	0	0	0	0	2	0
<b>Sur</b>	0	0	0	0	6	0	0	0	0	0	6	0
Granada	0	0	0	0	6	0	0	0	0	0	6	0
<b>Oriental</b>	0	0	0	0	4	0	1	0	0	0	5	0
Masaya	0	0	0	0	2	0	0	0	0	0	2	0
Carazo	0	0	0	0	2	0	1	0	0	0	3	0
<b>Managua</b>	0	0	0	0	0	0	1	0	0	0	1	0
Managua	0	0	0	0	0	0	1	0	0	0	1	0
<b>NICARAGUA</b>	0	0	0	0	37	1	9	0	0	0	46	1

Fuente: Departamento de Estadísticas-Instituto de Medicina Legal

## 2.5.4 Determinación de Valoración del Testimonio

**Cuadro No. 19**  
**Peritajes Médico – Legales para Evaluar Valoración del Testimonio**  
**Según Edad y Sexo**  
**Instituto de Medicina Legal, Nicaragua, Diciembre 2022**

Circunscripciones y Delegaciones del IML	Grupo de edad y sexo N= 3										Total		
	0-12 años		13-17 años		18-38 años		39-59 años		60 a más años		M	F	
	M	F	M	F	M	F	M	F	M	F			
<b>Managua</b>	<b>0</b>	<b>0</b>	<b>0</b>	<b>2</b>	<b>0</b>	<b>0</b>	<b>0</b>	<b>0</b>	<b>0</b>	<b>0</b>	<b>0</b>	<b>0</b>	<b>2</b>
Managua	0	0	0	2	0	0	0	0	0	0	0	0	2
<b>Norte</b>	<b>0</b>	<b>0</b>	<b>0</b>	<b>1</b>	<b>0</b>	<b>0</b>	<b>0</b>	<b>0</b>	<b>0</b>	<b>0</b>	<b>0</b>	<b>0</b>	<b>1</b>
Matagalpa	0	0	0	1	0	0	0	0	0	0	0	0	1
Jinotega	0	0	0	0	0	0	0	0	0	0	0	0	0
<b>NICARAGUA</b>	<b>0</b>	<b>0</b>	<b>0</b>	<b>3</b>	<b>0</b>	<b>0</b>	<b>0</b>	<b>0</b>	<b>0</b>	<b>0</b>	<b>0</b>	<b>0</b>	<b>3</b>

*Fuente: Departamento de Estadísticas-Instituto de Medicina Legal*

## 2.5.5 Determinación de Tutela

**Cuadro No. 20**  
**Peritajes Médico-Legales en Tutela según Circunscripciones, Edad y Sexo**  
**Instituto de Medicina Legal, Nicaragua, Diciembre 2022**

Circunscripciones y Delegaciones del IML	Grupos de edad y sexo N= 3										Totales		
	0-12 años		13-17 años		18-38 años		39-59 años		60 a más años		M	F	
	M	F	M	F	M	F	M	F	M	F			
<b>Managua</b>	<b>0</b>	<b>0</b>	<b>0</b>	<b>0</b>	<b>0</b>	<b>1</b>	<b>0</b>	<b>0</b>	<b>0</b>	<b>0</b>	<b>0</b>	<b>0</b>	<b>1</b>
Managua	0	0	0	0	0	1	0	0	0	0	0	0	1
<b>Las Segovias</b>	<b>0</b>	<b>1</b>	<b>0</b>	<b>0</b>	<b>0</b>	<b>0</b>	<b>0</b>	<b>0</b>	<b>0</b>	<b>0</b>	<b>0</b>	<b>0</b>	<b>1</b>
Somoto	0	1	0	0	0	0	0	0	0	0	0	0	1
<b>Central</b>	<b>0</b>	<b>1</b>	<b>0</b>	<b>0</b>	<b>0</b>	<b>0</b>	<b>0</b>	<b>0</b>	<b>0</b>	<b>0</b>	<b>0</b>	<b>0</b>	<b>1</b>
Boaco	0	1	0	0	0	0	0	0	0	0	0	0	1
<b>NICARAGUA</b>	<b>0</b>	<b>2</b>	<b>0</b>	<b>0</b>	<b>0</b>	<b>1</b>	<b>0</b>	<b>0</b>	<b>0</b>	<b>0</b>	<b>0</b>	<b>0</b>	<b>3</b>

*Fuente: Departamento de Estadísticas-Instituto de Medicina Legal.*

**Nota:** Las delegaciones que no aparecen en el cuadro reportaron cero casos de este tipo de peritaje durante los meses evaluados.

## 2.5.6 Determinación de Edad Biológica.

**Cuadro No. 21**  
**Peritajes Médico-Legales para determinar Edad Biológica según**  
**Circunscripciones, Edad y Sexo**  
**Instituto de Medicina Legal, Nicaragua, Diciembre 2022**

Circunscripciones y Delegaciones del IML	Grupos de edad y sexo N= 27										Totales		
	0-12 años		13-17 años		18-38 años		39-59 años		60 a más años		M	F	
	M	F	M	F	M	F	M	F	M	F			
<b>Caribe Norte</b>	0	1	2	1	3	0	0	0	0	0	0	5	2
Las Minas	0	0	0	0	1	0	0	0	0	0	0	1	0
Bilwi	0	1	2	1	2	0	0	0	0	0	0	4	2
<b>Managua</b>	0	0	3	0	1	1	0	0	0	0	0	4	1
Managua	0	0	3	0	1	1	0	0	0	0	0	4	1
<b>Sur</b>	0	1	3	0	1	0	0	0	0	0	0	4	1
Granada	0	1	3	0	1	0	0	0	0	0	0	4	1
<b>Central</b>	0	1	0	2	0	0	0	0	0	0	0	0	3
Boaco	0	0	0	1	0	0	0	0	0	0	0	0	1
El Rama	0	1	0	1	0	0	0	0	0	0	0	0	2
<b>Norte</b>	0	0	2	0	0	0	0	0	0	0	0	2	0
Matagalpa	0	0	1	0	0	0	0	0	0	0	0	1	0
Jinotega	0	0	1	0	0	0	0	0	0	0	0	1	0
<b>Las Segovias</b>	0	0	0	2	0	0	0	0	0	0	0	0	2
Estelí	0	0	0	2	0	0	0	0	0	0	0	0	2
<b>Occidental</b>	0	1	0	1	0	0	0	0	0	0	0	0	2
León	0	1	0	0	0	0	0	0	0	0	0	0	1
Chinandega	0	0	0	1	0	0	0	0	0	0	0	0	1
<b>Caribe Sur</b>	0	0	1	0	0	0	0	0	0	0	0	1	0
Bluefields	0	0	1	0	0	0	0	0	0	0	0	1	0
<b>NICARAGUA</b>	0	4	11	6	5	1	0	0	0	0	0	16	11

Fuente: Departamento de Estadísticas-Instituto de Medicina Legal

**Nota:** Las delegaciones que no aparecen en el cuadro es porque no registraron éste tipo de peritaje en el período que se evalúa.

### 3 PERITAJES MEDICO-LEGALES EN PERSONAS FALLECIDAS.

#### 3.1 Peritación Tanatológica.

**Cuadro No. 22**  
**Peritación Tanatológica por Circunscripciones**  
**Según Manera de Muerte**  
**Instituto de Medicina Legal, Nicaragua, Diciembre 2022**

Circunscripciones y Delegaciones del IML	Manera de Muerte N= 210						Porcentaje
	Natural	Suicidio	Homicidio	Accidental	No determinada	Total	
<b>Managua</b>	<b>11</b>	<b>2</b>	<b>13</b>	<b>30</b>	<b>3</b>	<b>59</b>	<b>28.1</b>
Managua	11	2	13	30	3	59	28.1
<b>Norte</b>	<b>1</b>	<b>2</b>	<b>11</b>	<b>15</b>	<b>0</b>	<b>29</b>	<b>13.8</b>
Matagalpa	1	1	8	10	0	20	9.5
Jinotega	0	1	3	5	0	9	4.3
<b>Occidental</b>	<b>5</b>	<b>5</b>	<b>1</b>	<b>15</b>	<b>0</b>	<b>26</b>	<b>12.4</b>
Chinandega	3	4	1	7	0	15	7.1
León	2	1	0	8	0	11	5.2
<b>Central</b>	<b>0</b>	<b>2</b>	<b>3</b>	<b>18</b>	<b>2</b>	<b>25</b>	<b>11.9</b>
Acoyapa	0	0	1	8	0	9	4.3
San Carlos	0	0	0	5	2	7	3.3
Boaco	0	1	0	3	0	4	1.9
Nueva Guinea	0	0	2	0	0	2	1.0
El Rama	0	1	0	1	0	2	1.0
Juigalpa	0	0	0	1	0	1	0.5
<b>Las Segovias</b>	<b>6</b>	<b>3</b>	<b>1</b>	<b>13</b>	<b>0</b>	<b>23</b>	<b>11.0</b>
Estelí	5	0	0	3	0	8	3.8
Ocotal	1	2	1	4	0	8	3.8
Somoto	0	1	0	6	0	7	3.3
<b>Sur</b>	<b>4</b>	<b>4</b>	<b>3</b>	<b>6</b>	<b>3</b>	<b>20</b>	<b>9.5</b>
Rivas	2	2	2	3	2	11	5.2
Granada	2	2	1	3	1	9	4.3
<b>Oriental</b>	<b>6</b>	<b>3</b>	<b>1</b>	<b>8</b>	<b>0</b>	<b>18</b>	<b>8.6</b>
Masaya	6	2	1	3	0	12	5.7
Carazo	0	1	0	2	0	3	1.4
La Concepción	0	0	0	2	0	2	1.0
Masatepe	0	0	0	1	0	1	0.5
<b>Caribe Norte</b>	<b>0</b>	<b>0</b>	<b>4</b>	<b>3</b>	<b>0</b>	<b>7</b>	<b>3.3</b>
Las Minas	0	0	2	2	0	4	1.9
Bilwi	0	0	2	0	0	2	1.0
Waspán	0	0	0	1	0	1	0.5
<b>Caribe Sur</b>	<b>0</b>	<b>0</b>	<b>2</b>	<b>1</b>	<b>0</b>	<b>3</b>	<b>1.4</b>
Bluefields	0	0	2	1	0	3	1.4
<b>NICARAGUA</b>	<b>33</b>	<b>21</b>	<b>39</b>	<b>109</b>	<b>8</b>	<b>210</b>	<b>100.0</b>

**Nota:** En las delegaciones forenses de Tipitapa, Ticuantepe y Ciudad Sandino no se realiza peritaje postmortem, los casos son atendidos en la sede Managua. La delegación de Nandaime no reportó ningún caso en este periodo que se evalúa.

**Cuadro No. 23**  
**Peritación Tanatológica por Manera de Muerte, Grupos de Edad y Sexo**  
**Instituto de Medicina Legal, Nicaragua, Diciembre 2022**

Manera de Muerte	Grupos de edad y sexo N= 210												Totales	
	0-12 años		13-17 años		18-38 años		39-59 años		60 a más años		Desconocido		M	F
	M	F	M	F	M	F	M	F	M	F	M	F		
Accidental	3	2	3	1	47	7	23	4	15	4	0	0	91	18
Homicidio	0	1	1	0	17	2	9	2	7	0	0	0	34	5
Natural	2	4	0	0	3	0	14	2	7	0	1	0	27	6
Suicidio	0	0	1	0	14	2	2	2	0	0	0	0	17	4
No Determinada	0	0	0	0	1	0	2	1	2	0	2	0	7	1
<b>SUB TOTALES</b>	<b>5</b>	<b>7</b>	<b>5</b>	<b>1</b>	<b>82</b>	<b>11</b>	<b>50</b>	<b>11</b>	<b>31</b>	<b>4</b>	<b>3</b>	<b>0</b>	<b>176</b>	<b>34</b>
<b>TOTALES</b>	<b>12</b>		<b>6</b>		<b>93</b>		<b>61</b>		<b>35</b>		<b>3</b>		<b>210</b>	

*Fuente: Departamento de Estadísticas-Instituto de Medicina Legal*

**Nota:** Hay una osamenta reportada por la delegación de Boaco, la cual no refiere edad, sexo, resto de datos Desconocido, se trata de un estudio antropológico

**Cuadro No. 24**  
**Peritación Tanatológica en Muertes Accidentales**  
**Instituto de Medicina Legal, Nicaragua, Diciembre 2022**

Circunscripciones y Delegaciones del IML	Tipo de Accidente N= 109			
	Tránsito	Otros accidentes	Total	Porcentaje
<b>Managua</b>	<b>26</b>	<b>4</b>	<b>30</b>	<b>27.5</b>
Managua	26	4	30	27.5
<b>Central</b>	<b>17</b>	<b>1</b>	<b>18</b>	<b>16.5</b>
Acoyapa	8	0	8	7.3
San Carlos	5	0	5	4.6
Boaco	3	0	3	2.8
Juigalpa	1	0	1	0.9
El Rama	0	1	1	0.9
<b>Occidental</b>	<b>11</b>	<b>4</b>	<b>15</b>	<b>13.8</b>
León	6	2	8	7.3
Chinandega	5	2	7	6.4
<b>Norte</b>	<b>12</b>	<b>3</b>	<b>15</b>	<b>13.8</b>
Matagalpa	9	1	10	9.2
Jinotega	3	2	5	4.6
<b>Las Segovias</b>	<b>12</b>	<b>1</b>	<b>13</b>	<b>11.9</b>
Somoto	5	1	6	5.5
Ocotal	4	0	4	3.7
Estelí	3	0	3	2.8
<b>Oriental</b>	<b>3</b>	<b>5</b>	<b>8</b>	<b>7.3</b>
Masaya	2	1	3	2.8
Carazo	0	2	2	1.8
La Concepción	1	1	2	1.8
Masatepe	0	1	1	0.9
<b>Sur</b>	<b>3</b>	<b>3</b>	<b>6</b>	<b>5.5</b>
Granada	2	1	3	2.8
Rivas	1	2	3	2.8
<b>Caribe Norte</b>	<b>3</b>	<b>0</b>	<b>3</b>	<b>2.8</b>
Las Minas	2	0	2	1.8
Waspán	1	0	1	0.9
<b>Caribe Sur</b>	<b>1</b>	<b>0</b>	<b>1</b>	<b>0.9</b>
Bluefields	1	0	1	0.9
<b>NICARAGUA</b>	<b>88</b>	<b>21</b>	<b>109</b>	<b>100.0</b>

*Fuente: Departamento de Estadísticas-Instituto de Medicina Legal*

**Nota:** En las delegaciones forenses de Tipitapa, Ticuantepe y Ciudad Sandino no se realiza peritaje postmortem, los casos son atendidos en la sede Managua. Las delegaciones de: Nueva Guinea, Nandaime y Bilwi no reportaron ningún caso en éste periodo que se evalúa.

**Cuadro No. 25**  
**Peritación Tanatológica en Muertes Accidentales según Grupos de Edad y Sexo**  
**Instituto de Medicina Legal, Nicaragua, Diciembre 2022**

Manera de Muerte	Grupos de edad y sexo N=109										Totales	
	0-12 años		13-17 años		18-38 años		39-59 años		60 a más años		M	F
	M	F	M	F	M	F	M	F	M	F		
Accidente de Tránsito	1	1	2	1	39	5	19	4	12	4	73	15
Otros Accidentes	2	1	1	0	8	2	4	0	3	0	18	3
<b>SUB TOTALES</b>	<b>3</b>	<b>2</b>	<b>3</b>	<b>1</b>	<b>47</b>	<b>7</b>	<b>23</b>	<b>4</b>	<b>15</b>	<b>4</b>	<b>91</b>	<b>18</b>
<b>TOTALES</b>	<b>5</b>		<b>4</b>		<b>54</b>		<b>27</b>		<b>19</b>		<b>109</b>	

*Fuente: Departamento de Estadísticas-Instituto de Medicina Legal*

**Cuadro No. 26**  
**Peritación Tanatológica en Muertes por Accidentes de Tránsito**  
**Según Condición del Fallecido, edad y sexo**  
**Instituto de Medicina Legal, Nicaragua, Diciembre 2022**

Condición del fallecido	Grupos de Edad y Sexo N= 88										Total	
	0-12 años		13-17 años		18-38 años		39-59 años		60 y más años		M	F
	M	F	M	F	M	F	M	F	M	F		
Conductor de Motocicleta	0	0	1	1	23	1	12	0	2	0	38	2
Peatón	1	0	1	0	8	0	3	1	5	2	18	3
Pasajero de Motocicleta	0	0	0	0	2	4	1	1	0	0	3	5
Pasajero de vehículo liviano	0	1	0	0	1	0	0	2	2	2	3	5
Conductor de vehículo liviano	0	0	0	0	2	0	1	0	1	0	4	0
Conductor de bicicleta	0	0	0	0	1	0	1	0	2	0	4	0
Pasajero de vehículo pesado	0	0	0	0	2	0	0	0	0	0	2	0
Conductor de caponera	0	0	0	0	0	0	1	0	0	0	1	0
<b>SUB TOTALES</b>	<b>1</b>	<b>1</b>	<b>2</b>	<b>1</b>	<b>39</b>	<b>5</b>	<b>19</b>	<b>4</b>	<b>12</b>	<b>4</b>	<b>73</b>	<b>15</b>
<b>TOTALES</b>	<b>2</b>		<b>3</b>		<b>44</b>		<b>23</b>		<b>16</b>		<b>88</b>	

*Fuente: Departamento de Estadísticas-Instituto de Medicina Legal*



**Cuadro No. 27**  
**Peritación Tanatológica por Circunscripción**  
**Manera de Muerte, Homicida en Mujeres por Grupo de Edad**  
**Instituto de Medicina Legal, Nicaragua, Diciembre 2022**

Circunscripciones y Delegaciones del IML	Grupo de edades N=5				Total
	0-12 años	13-17 años	18-38 años	39-59 años	
<b>Managua</b>	<b>1</b>	<b>0</b>	<b>0</b>	<b>1</b>	<b>2</b>
Managua	1	0	0	1	2
<b>Norte</b>	<b>0</b>	<b>0</b>	<b>1</b>	<b>1</b>	<b>2</b>
Matagalpa	0	0	1	1	2
<b>Occidental</b>	<b>0</b>	<b>0</b>	<b>1</b>	<b>0</b>	<b>1</b>
Chinandega	0	0	1	0	1
<b>NICARAGUA</b>	<b>1</b>	<b>0</b>	<b>2</b>	<b>2</b>	<b>5</b>

*Fuente: Departamento de Estadísticas-Instituto de Medicina Legal*

**Cuadro No. 28**  
**Manera de Muerte Homicida en Mujeres según Agresor**  
**Instituto de Medicina Legal, Nicaragua, Diciembre 2022**

Circunscripciones y Delegaciones del IML	Agresor				Total
	Desconocido	Otro familiar	Pareja	Madre	
<b>Managua</b>	<b>0</b>	<b>1</b>	<b>0</b>	<b>1</b>	<b>2</b>
Managua	0	1	0	1	2
<b>Norte</b>	<b>2</b>	<b>0</b>	<b>0</b>	<b>0</b>	<b>2</b>
Matagalpa	2	0	0	0	2
<b>Occidental</b>	<b>0</b>	<b>0</b>	<b>1</b>	<b>0</b>	<b>1</b>
Chinandega	0	0	1	0	1
<b>NICARAGUA</b>	<b>2</b>	<b>1</b>	<b>1</b>	<b>1</b>	<b>5</b>

*Fuente: Departamento de Estadísticas-Instituto de Medicina Legal*

## 4 ANALISIS DE LABORATORIO

**Cuadro No. 29**  
Tipos de Análisis según Área Solicitante  
Instituto de Medicina Legal, Nicaragua  
Comparativo Diciembre 2021-2022

Laboratorio	Área Solicitante							
	Clínica Forense		Patología Forense		Otros		Totales	
	2021	2022	2021	2022	2021	2022	2021	2022
Radiología	164	169	19	0	0	0	183	169
Genética	45	44	0	0	0	0	45	44
Toxicología	18	30	34	43	9	0	61	73
Serología	38	33	0	0	0	0	38	33
Histopatología	2	0	5	11	0	0	7	11
<b>TOTALES</b>	<b>267</b>	<b>276</b>	<b>58</b>	<b>54</b>	<b>9</b>	<b>0</b>	<b>334</b>	<b>330</b>

Fuente: Departamento de Estadísticas-Instituto de Medicina Legal

**Cuadro No. 30**  
Tipos de Peritación en que se tomó Radiografía  
Instituto de Medicina Legal, Nicaragua, Diciembre 2022

Tipo de Peritajes	Número de Casos	Porcentaje
Lesiones	120	90.2
Edad Biológica	8	6.0
Estado de Salud	5	3.8
<b>Total</b>	<b>133</b>	<b>100.0</b>

Fuente: Departamento de Estadísticas-Instituto de Medicina Legal

**Cuadro No. 31**  
Análisis de Etanol en Fallecidos según Manera de Muerte  
Instituto de Medicina Legal, Nicaragua, Diciembre 2022

Manera de Muerte	Resultados de Etanol		Totales	Porcentaje de positividad
	Positivo	Negativo		
Accidente de Tránsito	9	15	24	37.5
No Determinada	2	6	8	25.0
Homicidio	1	4	5	20.0
Natural	1	4	5	20.0
Suicidio	2	0	2	100.0
<b>TOTAL</b>	<b>15</b>	<b>29</b>	<b>44</b>	<b>34.0</b>

Fuente: Departamento de Estadísticas-Instituto de Medicina Legal

**Cuadro No. 32**  
**Peritajes Médico-Legales para determinar Paternidad**  
**Circunscripciones, Edad y Sexo**  
**Instituto de Medicina Legal, Nicaragua, Diciembre 2022**

Circunscripciones y Delegaciones del IML	Grupos de edad y sexo N=44										Total	Porcentaje
	0-12 años		13-17 años		18-38 años		39-59 años		60 a más años			
	M	F	M	F	M	F	M	F	M	F		
<b>Managua</b>	<b>11</b>	<b>4</b>	<b>0</b>	<b>0</b>	<b>0</b>	<b>0</b>	<b>0</b>	<b>0</b>	<b>0</b>	<b>0</b>	<b>15</b>	<b>34.1</b>
Managua	6	2	0	0	0	0	0	0	0	0	8	18.2
Ciudad Sandino	4	0	0	0	0	0	0	0	0	0	4	9.1
Tipi tapa	1	0	0	0	0	0	0	0	0	0	1	2.3
San Rafael de Sur	0	1	0	0	0	0	0	0	0	0	1	2.3
Ticuantepe	0	1	0	0	0	0	0	0	0	0	1	2.3
<b>Central</b>	<b>6</b>	<b>5</b>	<b>0</b>	<b>0</b>	<b>0</b>	<b>0</b>	<b>0</b>	<b>0</b>	<b>0</b>	<b>0</b>	<b>11</b>	<b>25.0</b>
Juigalpa	1	2	0	0	0	0	0	0	0	0	3	6.8
Acoyapa	1	2	0	0	0	0	0	0	0	0	3	6.8
San Carlos	3	0	0	0	0	0	0	0	0	0	3	6.8
Boaco	1	1	0	0	0	0	0	0	0	0	2	4.5
<b>Norte</b>	<b>3</b>	<b>1</b>	<b>0</b>	<b>2</b>	<b>0</b>	<b>0</b>	<b>0</b>	<b>0</b>	<b>0</b>	<b>0</b>	<b>6</b>	<b>13.6</b>
Matagalpa	1	0	0	2	0	0	0	0	0	0	3	6.8
Jinotega	2	1	0	0	0	0	0	0	0	0	3	6.8
<b>Occidente</b>	<b>1</b>	<b>1</b>	<b>0</b>	<b>1</b>	<b>0</b>	<b>1</b>	<b>0</b>	<b>0</b>	<b>0</b>	<b>0</b>	<b>4</b>	<b>9.1</b>
León	1	0	0	1	0	1	0	0	0	0	3	6.8
Chinandega	0	1	0	0	0	0	0	0	0	0	1	2.3
<b>Sur</b>	<b>0</b>	<b>4</b>	<b>0</b>	<b>0</b>	<b>0</b>	<b>0</b>	<b>0</b>	<b>0</b>	<b>0</b>	<b>0</b>	<b>4</b>	<b>9.1</b>
Rivas	0	3	0	0	0	0	0	0	0	0	3	6.8
Granada	0	1	0	0	0	0	0	0	0	0	1	2.3
<b>Oriental</b>	<b>2</b>	<b>0</b>	<b>0</b>	<b>0</b>	<b>0</b>	<b>0</b>	<b>0</b>	<b>0</b>	<b>0</b>	<b>0</b>	<b>2</b>	<b>4.5</b>
Carazo	2	0	0	0	0	0	0	0	0	0	2	4.5
<b>Caribe Sur</b>	<b>0</b>	<b>0</b>	<b>1</b>	<b>0</b>	<b>0</b>	<b>0</b>	<b>0</b>	<b>0</b>	<b>0</b>	<b>0</b>	<b>1</b>	<b>2.3</b>
Bluefields	0	0	1	0	0	0	0	0	0	0	1	2.3
<b>Las Segovias</b>	<b>0</b>	<b>1</b>	<b>0</b>	<b>0</b>	<b>0</b>	<b>0</b>	<b>0</b>	<b>0</b>	<b>0</b>	<b>0</b>	<b>1</b>	<b>2.3</b>
Ocotal	0	1	0	0	0	0	0	0	0	0	1	2.3
<b>NICARAGUA</b>	<b>23</b>	<b>16</b>	<b>1</b>	<b>3</b>	<b>0</b>	<b>1</b>	<b>0</b>	<b>0</b>	<b>0</b>	<b>0</b>	<b>44</b>	<b>100.0</b>

Fuente: Departamento de Estadísticas-Instituto de Medicina Legal

**Nota:** Las delegaciones que no aparecen en el cuadro reportaron cero casos de este tipo de solicitud durante el mes evaluado

**Cuadro No.33**  
**Análisis de Histopatología**  
**Instituto de Medicina Legal Nicaragua, Diciembre 2022**

Tipo de Estudio	Número	Porcentaje
En Autopsia	11	100.0
<b>TOTALES</b>	<b>11</b>	<b>100.0</b>

*Fuente: Departamento de Estadísticas-Instituto de Medicina Legal*

**Cuadro No. 34**  
**Análisis de Serología por Violencia Sexual**  
**Instituto de Medicina Legal, Nicaragua, Diciembre 2022**

Determinar presencia de:	Vivos N= 31(93.9%)		Fallecidos N= 2(6.1%)		Totales N=33(100%)	
	Positivo	Negativo	Positivo	Negativo	Positivo	Negativo
<b>Espermatozoides</b>	6 (19.4%)	25 (80%.6)	0	2 (100%)	<b>6 (18.2%)</b>	<b>27 (81.8%)</b>

*Fuente: Departamento de Estadísticas-Instituto de Medicina Legal*



**“Humanismo, Ciencia y Tecnología al servicio  
De la Población y la Justicia”**

INSTITUTO DE MEDICINA LEGAL  
<https://www.poderjudicial.gob.ni/iml/default.asp>

