



# CORTE SUPREMA DE JUSTICIA

## INSTITUTO DE MEDICINA LEGAL



Departamento de Estadísticas

BOLETIN ESTADISTICO

AÑO 16 VOLUMEN 174

F  
E  
B  
R  
E  
R  
O  
-  
2  
0  
2  
3



**Coordinación General:**

Doctor Julio C. Espinoza Castro  
Director General

**Generadores de datos:**

Peritos del Instituto de Medicina Legal

**Procesamiento y análisis de datos**

Doctora Gema Romero  
Lic. Ma. Gloria Navas  
Lic. Modesta Fargas  
Lic. Patricia Norori  
Sra. Ángela Fuentes  
Lic. Teresa Gutiérrez

## Contenido

1.	PERICIAS MEDICO-LEGALES, NICARAGUA. ....	4
2.	PERITACIÓN MEDICO-LEGAL A PERSONAS VIVAS.....	9
2.1	Peritación Lesiones Físicas por Violencia fuera de la Familia.....	9
2.2	Peritación Médico Legal de Lesiones Físicas por Violencia dentro de la Familia.....	11
2.3	Peritación Médico Legal por Violencia Sexual .....	13
2.4	Peritación Médico Legal por Lesiones Psíquicas .....	15
2.5	Otros Tipos de Peritación.....	17
2.5.1.	Determinación del Estado de Salud Física.....	17
2.5.2	Determinación de Estado de Salud Mental.....	18
2.5.3	Determinación de Riesgo de Peligrosidad .....	19
2.5.4	Determinación de Valoración del Testimonio .....	20
2.5.5	Determinación de Tutela .....	20
2.5.6	Determinación de Edad Biológica.....	21
3	PERITAJES MEDICO-LEGALES EN PERSONAS FALLECIDAS. ....	22
3.1	Peritación Tanatológica.....	22
4	ANALISIS DE LABORATORIO .....	27

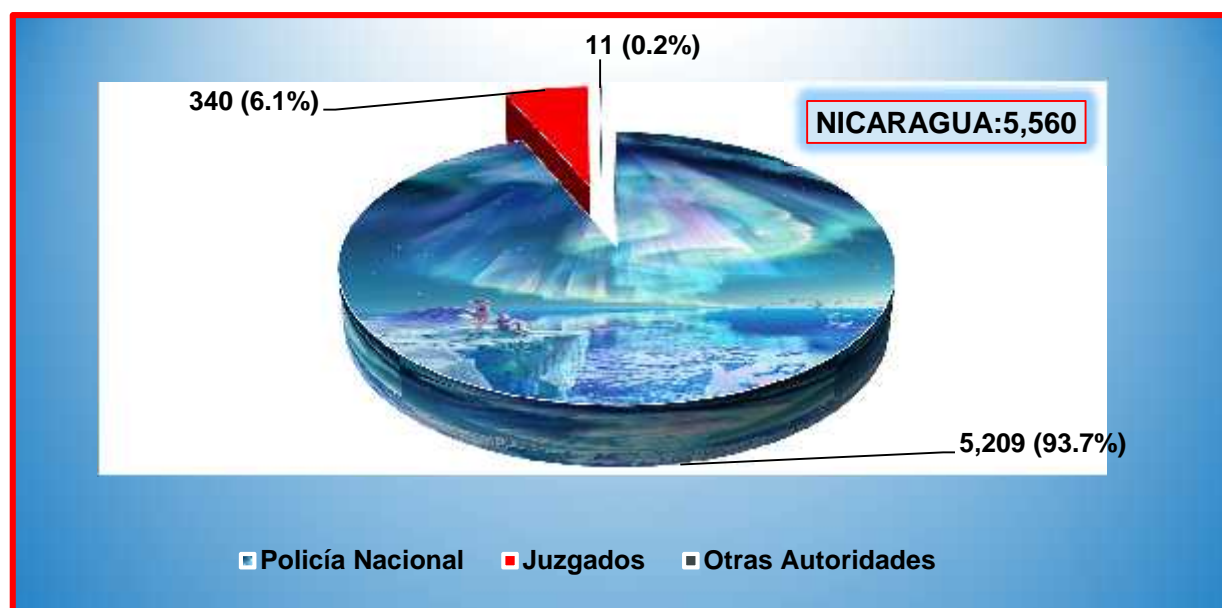
## 1. PERICIAS MEDICO-LEGALES, NICARAGUA.

**Cuadro No.1**  
**Peritación Médico-Legal**  
**Instituto de Medicina Legal, Nicaragua**  
**Comparativo Febrero 2022 - 2023**

Peritaciones	No. de casos		Porcentaje	
	2022	2023	2022	2023
A personas vivas	5156	5394	97.4	97.0
A fallecidos	140	166	2.6	3.0
<b>TOTALES</b>	<b>5,296</b>	<b>5,560</b>	<b>100.0</b>	<b>100.0</b>

Fuente: Departamento de Estadística-Instituto de Medicina Legal.

**Gráfico No. 1**  
**Peritación Médico Legal según Autoridad Solicitante**  
**Instituto de Medicina Legal, Nicaragua, Febrero 2023**



Departamento de Estadística-Instituto de Medicina Legal.

**Nota:** "Otras autoridades" corresponde al mínimo de solicitudes como por ej. MITRAB, PDDH.MP, Tribunales, CSJ, MAMLI.

**Cuadro No. 2**  
**Peritación Médico-Legal por Tipo de Violencia**  
**Instituto de Medicina Legal, Nicaragua**  
**Comparativo Febrero 2022-2023**

Peritaciones	No de casos		Variación	
	2022	2023	Diferencia	Porcentaje
Lesiones Físicas	1572	1626	+54	+3.4
Lesiones Psíquicas	1477	1516	+39	+2.6
Violencia Sexual	350	411	+61	+17.4
Violencia dentro de la Familia	695	596	-99	-14.2
Peritación Tanatológica	140	166	+26	+18.6
<b>TOTALES</b>	<b>4234</b>	<b>4315</b>	<b>+81</b>	<b>+1.9</b>

*Fuente: Departamento de Estadística-Instituto de Medicina Legal.*

**Cuadro No. 3**  
**Peritación Médico Legal según Sexo y Edad**  
**Instituto de Medicina Legal, Nicaragua, Febrero 2023**

Peritaciones	Grupos de edad y sexo de personas evaluadas													
	0-12 años		13-17 años		18-38 años		39-59 años		60 a más años		Desconocida		Total	
	M	F	M	F	M	F	M	F	M	F	M	F	M	F
Lesiones Físicas	51	34	89	65	558	352	225	152	68	32	0	0	991	635
Lesiones Psíquicas	103	217	41	223	29	508	8	294	13	79	0	1	194	1322
Violencia dentro de la familia	14	17	12	35	46	290	14	143	11	14	0	0	97	499
Violencia Sexual	37	137	18	160	6	41	2	6	0	4	0	0	63	348
Peritación Tanatológica	4	4	9	3	67	10	39	8	15	5	1	1	135	31
<b>SUB TOTALES</b>	<b>209</b>	<b>409</b>	<b>169</b>	<b>486</b>	<b>706</b>	<b>1201</b>	<b>288</b>	<b>603</b>	<b>107</b>	<b>134</b>	<b>1</b>	<b>2</b>	<b>1480</b>	<b>2835</b>
<b>TOTALES</b>	<b>618</b>		<b>655</b>		<b>1907</b>		<b>891</b>		<b>241</b>		<b>3</b>		<b>4315</b>	

*Fuente: Departamento de Estadística-Instituto de Medicina Legal.*

**Cuadro No. 4**  
**Peritación Médico Legal por Circunscripciones**  
**Instituto de Medicina Legal, Nicaragua, Febrero 2023**

Circunscripciones y Delegaciones del IML	Lesiones Físicas	Lesiones Psíquicas	Violencia dentro de la familia	Violencia Sexual	Peritación Tanatológica	Total	Porcentaje
<b>Managua</b>	<b>628</b>	<b>528</b>	<b>219</b>	<b>114</b>	<b>48</b>	<b>1537</b>	<b>35.6</b>
Managua	460	438	187	93	48	1226	28.4
Ciudad Sandino	143	37	15	5	0	200	4.6
Tipitapa	17	37	15	11	0	80	1.9
Ticuantepe	8	16	2	5	0	31	0.7
<b>Occidental</b>	<b>219</b>	<b>244</b>	<b>75</b>	<b>46</b>	<b>20</b>	<b>604</b>	<b>14.0</b>
Chinandega	94	128	52	22	11	307	7.1
León	125	116	23	24	9	297	6.9
<b>Oriental</b>	<b>194</b>	<b>121</b>	<b>73</b>	<b>41</b>	<b>15</b>	<b>444</b>	<b>10.3</b>
Masaya	56	71	32	25	3	187	4.3
Carazo	85	34	29	7	9	164	3.8
Masatepe	38	16	8	9	3	74	1.7
La Concepción	15	0	4	0	0	19	0.4
<b>Las Segovias</b>	<b>114</b>	<b>161</b>	<b>62</b>	<b>47</b>	<b>14</b>	<b>398</b>	<b>9.2</b>
Estelí	70	112	44	26	2	254	5.9
Ocotal	22	36	9	16	8	91	2.1
Somoto	22	13	9	5	4	53	1.2
<b>Norte</b>	<b>124</b>	<b>126</b>	<b>32</b>	<b>44</b>	<b>27</b>	<b>353</b>	<b>8.2</b>
Matagalpa	77	61	21	25	17	201	4.7
Jinotega	47	65	11	19	10	152	3.5
<b>Central</b>	<b>125</b>	<b>109</b>	<b>48</b>	<b>42</b>	<b>17</b>	<b>341</b>	<b>7.9</b>
Juigalpa	39	32	15	11	2	99	2.3
San Carlos	20	27	10	13	3	73	1.7
Boaco	21	22	11	6	2	62	1.4
El Rama	16	16	4	7	7	50	1.2
Acoyapa	11	9	6	2	1	29	0.7
Nueva Guinea	18	3	2	3	2	28	0.6
<b>Sur</b>	<b>135</b>	<b>97</b>	<b>35</b>	<b>27</b>	<b>8</b>	<b>302</b>	<b>7.0</b>
Granada	69	64	16	12	5	166	3.8
Rivas	57	33	14	13	3	120	2.8
Nandaime	9	0	5	2	0	16	0.4
<b>Caribe Norte</b>	<b>70</b>	<b>96</b>	<b>39</b>	<b>40</b>	<b>13</b>	<b>258</b>	<b>6.0</b>
Bilwi	42	57	18	15	2	134	3.1
Las Minas	14	39	9	20	9	91	2.1
Waspán	14	0	12	5	2	33	0.8
<b>Caribe Sur</b>	<b>17</b>	<b>34</b>	<b>13</b>	<b>10</b>	<b>4</b>	<b>78</b>	<b>1.8</b>
Bluefields	17	34	13	10	4	78	1.8
<b>NICARAGUA</b>	<b>1626</b>	<b>1516</b>	<b>596</b>	<b>411</b>	<b>166</b>	<b>4,315</b>	<b>100.0</b>

Fuente: Departamento de Estadísticas-Instituto de Medicina Legal

**Cuadro No. 5**  
**Otros Tipos de Peritación Médico Legal**  
**Instituto de Medicina Legal, Nicaragua**  
**Comparativo Febrero 2022-2023**

Motivo del Peritaje	Número de casos		Variaciones	
	2022	2023	Diferencia	Porcentaje
Estado de Salud Física	911	1091	+180	+19.8
Estado de Salud Mental	79	65	-14	-17.8
Edad Biológica	37	34	-3	-8.1
Riesgo de Peligrosidad	23	30	+7	+30.4
Tutela	8	22	+14	100.0
Valoración del Testimonio	4	3	-1	-25.0
<b>TOTALES</b>	<b>1,062</b>	<b>1,245</b>	<b>+183</b>	<b>+17.2</b>

*Fuente: Departamento de Estadísticas-Instituto de Medicina Legal*

**Cuadro No. 6**  
**Otros Tipos de Peritación Médico Legal según Edad y Sexo**  
**Instituto de Medicina Legal, Nicaragua, Febrero 2023**

Motivo de la Peritación	Grupos de edad y sexo de personas evaluadas												Total
	0-12 años		13-17 años		18-38 años		39-59 años		60 a más años		Desconocido		
	M	F	M	F	M	F	M	F	M	F	M	F	
Estado de Salud Física	2	4	37	3	701	52	209	35	45	2	1	0	1091
Estado de Salud Mental	1	0	1	1	32	13	6	3	4	4	0	0	65
Edad Biológica	0	2	17	12	1	2	0	0	0	0	0	0	34
Peligrosidad	0	0	0	0	19	1	9	0	1	0	0	0	30
Tutela	4	5	1	1	7	1	1	2	0	0	0	0	22
Valoración del Testimonio	0	1	0	1	0	1	0	0	0	0	0	0	3
<b>SUB TOTALES</b>	<b>7</b>	<b>12</b>	<b>56</b>	<b>18</b>	<b>760</b>	<b>70</b>	<b>225</b>	<b>40</b>	<b>50</b>	<b>6</b>	<b>1</b>	<b>0</b>	<b>1245</b>
<b>TOTALES</b>	<b>19</b>		<b>74</b>		<b>830</b>		<b>265</b>		<b>56</b>		<b>1</b>		

*Fuente: Departamento de Estadísticas-Instituto de Medicina Legal*

**Cuadro No. 7**  
**Otros Tipos de Peritación Médico Legal por Circunscripciones**  
**Instituto de Medicina Legal, Nicaragua, Febrero 2023**

Circunscripciones y Delegaciones del IML	Estado de Salud Física	Estado de Salud Mental	Edad Biológica	Riesgo de Peligrosidad	Tutela	Valoración del Testimonio	Total	Porcentaje
<b>Norte</b>	<b>240</b>	<b>4</b>	<b>8</b>	<b>0</b>	<b>0</b>	<b>0</b>	<b>252</b>	<b>20.2</b>
Matagalpa	172	0	2	0	0	0	174	14.0
Jinotega	68	4	6	0	0	0	78	6.3
<b>Managua</b>	<b>114</b>	<b>43</b>	<b>7</b>	<b>12</b>	<b>16</b>	<b>3</b>	<b>195</b>	<b>15.7</b>
Managua	101	43	7	12	6	3	172	13.8
Tipitapa	4	0	0	0	10	0	14	1.1
Ciudad Sandino	9	0	0	0	0	0	9	0.7
<b>Occidental</b>	<b>184</b>	<b>3</b>	<b>1</b>	<b>0</b>	<b>0</b>	<b>0</b>	<b>188</b>	<b>15.1</b>
Chinandega	101	1	0	0	0	0	102	8.2
León	83	2	1	0	0	0	86	6.9
<b>Las Segovias</b>	<b>132</b>	<b>1</b>	<b>2</b>	<b>11</b>	<b>3</b>	<b>0</b>	<b>149</b>	<b>12.0</b>
Estelí	66	1	0	11	0	0	78	6.3
Ocotral	41	0	1	0	0	0	42	3.4
Somoto	25	0	1	0	3	0	29	2.3
<b>Oriental</b>	<b>121</b>	<b>3</b>	<b>1</b>	<b>7</b>	<b>0</b>	<b>0</b>	<b>132</b>	<b>10.6</b>
Masaya	74	1	1	1	0	0	77	6.2
Carazo	37	2	0	6	0	0	45	3.6
La Concepción	10	0	0	0	0	0	10	0.8
<b>Central</b>	<b>110</b>	<b>7</b>	<b>2</b>	<b>0</b>	<b>3</b>	<b>0</b>	<b>122</b>	<b>9.8</b>
Juigalpa	43	0	0	0	0	0	43	3.5
Boaco	15	4	0	0	2	0	21	1.7
El Rama	18	0	0	0	1	0	19	1.5
Nueva Guinea	17	2	0	0	0	0	19	1.5
San Carlos	16	1	0	0	0	0	17	1.4
Acoyapa	1	0	2	0	0	0	3	0.2
<b>Sur</b>	<b>102</b>	<b>4</b>	<b>0</b>	<b>0</b>	<b>0</b>	<b>0</b>	<b>106</b>	<b>8.5</b>
Rivas	56	0	0	0	0	0	56	4.5
Granada	45	4	0	0	0	0	49	3.9
Nandaime	1	0	0	0	0	0	1	0.1
<b>Caribe Norte</b>	<b>73</b>	<b>0</b>	<b>9</b>	<b>0</b>	<b>0</b>	<b>0</b>	<b>82</b>	<b>6.6</b>
Las Minas	42	0	1	0	0	0	43	3.5
Bilwi	31	0	5	0	0	0	36	2.9
Waspán	0	0	3	0	0	0	3	0.2
<b>Caribe Sur</b>	<b>15</b>	<b>0</b>	<b>4</b>	<b>0</b>	<b>0</b>	<b>0</b>	<b>19</b>	<b>1.5</b>
Bluefields	15	0	4	0	0	0	19	1.5
<b>NICARAGUA</b>	<b>1091</b>	<b>65</b>	<b>34</b>	<b>30</b>	<b>22</b>	<b>3</b>	<b>1,245</b>	<b>100.0</b>

Fuente: Departamento de Estadísticas-Instituto de Medicina Legal



## 2. PERITACIÓN MEDICO-LEGAL A PERSONAS VIVAS.

### 2.1 Peritación Lesiones Físicas por Violencia fuera de la Familia

**Cuadro No. 8**  
Lesiones Físicas por Violencia fuera de la Familia por Circunscripciones  
Instituto de Medicina Legal, Nicaragua, Febrero 2023

Circunscripciones y Delegaciones del IML	Lesiones Físicas N= 1,626					Total	Porcentaje
	Callejera	Vecinal	Accidentes de Tránsito	Otros Accidentes	Riesgo Profesional		
<b>Managua</b>	<b>107</b>	<b>301</b>	<b>206</b>	<b>13</b>	<b>1</b>	<b>628</b>	<b>38.6</b>
Managua	0	252	195	12	1	460	28.3
Ciudad Sandino	101	31	11	0	0	143	8.8
Tipitapa	6	10	0	1	0	17	1.0
Ticuantepe	0	8	0	0	0	8	0.5
<b>Occidental</b>	<b>76</b>	<b>102</b>	<b>36</b>	<b>3</b>	<b>2</b>	<b>219</b>	<b>13.5</b>
León	61	39	22	2	1	125	7.7
Chinandega	15	63	14	1	1	94	5.8
<b>Oriental</b>	<b>37</b>	<b>106</b>	<b>49</b>	<b>2</b>	<b>0</b>	<b>194</b>	<b>11.9</b>
Carazo	12	46	27	0	0	85	5.2
Masaya	14	26	14	2	0	56	3.4
Masatepe	7	24	7	0	0	38	2.3
La Concepción	4	10	1	0	0	15	0.9
<b>Sur</b>	<b>19</b>	<b>80</b>	<b>34</b>	<b>2</b>	<b>0</b>	<b>135</b>	<b>8.3</b>
Granada	11	38	19	1	0	69	4.2
Rivas	6	37	13	1	0	57	3.5
Nandaime	2	5	2	0	0	9	0.6
<b>Central</b>	<b>21</b>	<b>57</b>	<b>44</b>	<b>1</b>	<b>2</b>	<b>125</b>	<b>7.7</b>
Juigalpa	6	12	20	0	1	39	2.4
Boaco	4	11	6	0	0	21	1.3
San Carlos	7	5	6	1	1	20	1.2
Nueva Guinea	1	10	7	0	0	18	1.1
El Rama	1	12	3	0	0	16	1.0
Acoyapa	2	7	2	0	0	11	0.7
<b>Norte</b>	<b>26</b>	<b>55</b>	<b>43</b>	<b>0</b>	<b>0</b>	<b>124</b>	<b>7.6</b>
Matagalpa	20	22	35	0	0	77	4.7
Jinotega	6	33	8	0	0	47	2.9
<b>Las Segovias</b>	<b>18</b>	<b>49</b>	<b>45</b>	<b>2</b>	<b>0</b>	<b>114</b>	<b>7.0</b>
Estelí	12	30	26	2	0	70	4.3
Ocotal	6	10	6	0	0	22	1.4
Somoto	0	9	13	0	0	22	1.4
<b>Caribe Norte</b>	<b>40</b>	<b>8</b>	<b>22</b>	<b>0</b>	<b>0</b>	<b>70</b>	<b>4.3</b>
Bilwi	30	0	12	0	0	42	2.6
Las Minas	1	5	8	0	0	14	0.9
Waspán	9	3	2	0	0	14	0.9
<b>Caribe Sur</b>	<b>2</b>	<b>14</b>	<b>1</b>	<b>0</b>	<b>0</b>	<b>17</b>	<b>1.0</b>
Bluefields	2	14	1	0	0	17	1.0
<b>NICARAGUA</b>	<b>346</b>	<b>772</b>	<b>480</b>	<b>23</b>	<b>5</b>	<b>1,626</b>	<b>100.0</b>

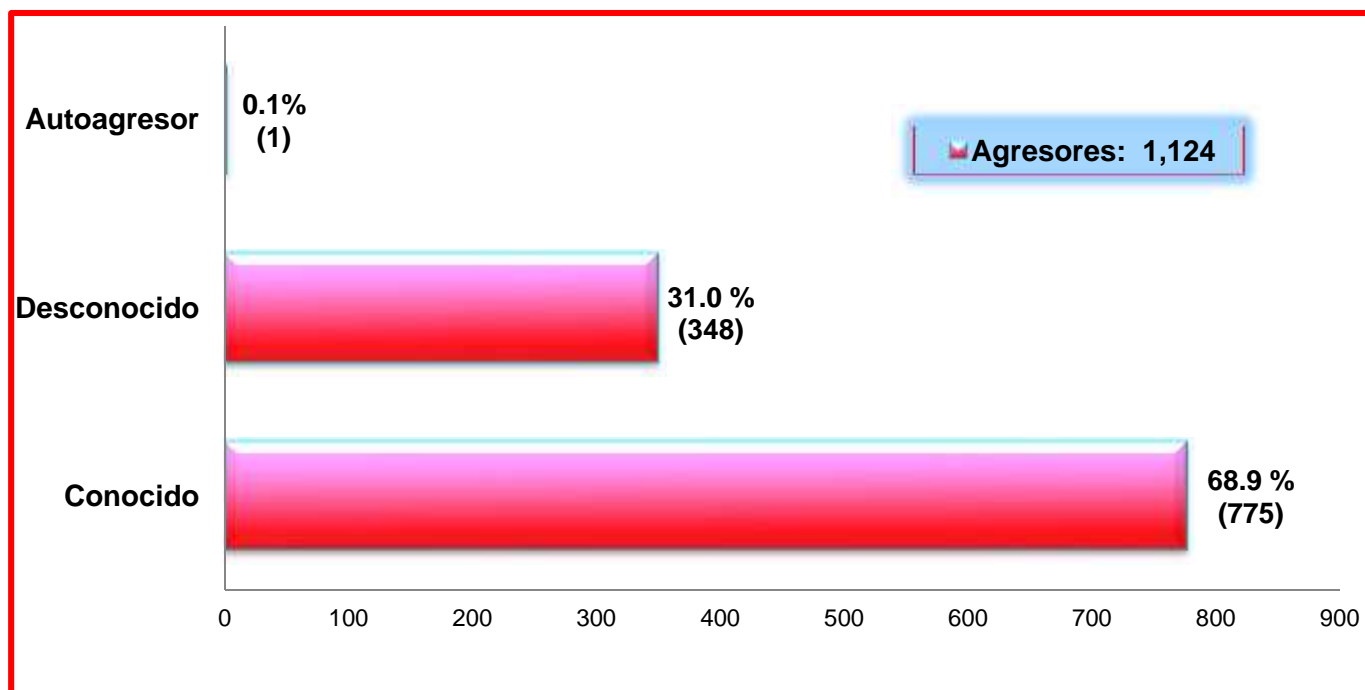
Fuente: Departamento de Estadísticas-Instituto de Medicina Legal

**Cuadro No. 9**  
**Lesiones Físicas por Violencia fuera de la Familia según Sexo y Edad**  
**Instituto de Medicina Legal, Nicaragua, Febrero 2023**

Peritación de Lesiones Físicas	Grupos de edad y sexo de personas evaluadas										Total
	0-12 años		13-17 años		18-38 años		39-59 años		60 a más años		
	M	F	M	F	M	F	M	F	M	F	
Vecinal	20	9	44	40	241	212	85	80	30	11	772
Accidentes de Tránsito	20	16	23	12	181	70	83	37	23	15	480
Callejera	7	7	22	12	130	65	55	31	13	4	346
Otros Accidentes	4	2	0	1	4	4	0	4	2	2	23
Responsabilidad profesional	0	0	0	0	2	1	2	0	0	0	5
<b>SUB TOTALES</b>	<b>51</b>	<b>34</b>	<b>89</b>	<b>65</b>	<b>558</b>	<b>352</b>	<b>225</b>	<b>152</b>	<b>68</b>	<b>32</b>	<b>1,626</b>
<b>TOTALES</b>	<b>85</b>		<b>154</b>		<b>910</b>		<b>377</b>		<b>100</b>		

Fuente: Departamento de Estadísticas-Instituto de Medicina Legal

**Gráfico No. 2**  
**Peritajes Médico Legales**  
**Lesiones Físicas por Violencia fuera de la Familia según Agresor**  
**Instituto de Medicina Legal, Nicaragua Febrero 2023**



Fuente: Departamento de Estadísticas-Instituto de Medicina Legal

## 2.2 Peritación Médico Legal de Lesiones Físicas por Violencia dentro de la Familia

**Cuadro No. 10**  
Lesiones Físicas por Violencia dentro de la Familia por Circunscripciones  
Instituto de Medicina Legal, Nicaragua, Febrero 2023

Circunscripciones y Delegaciones del IML	De Pareja	Otro Familiar	Tercera Edad	Infantil	Total	Porcentaje
<b>Managua</b>	<b>122</b>	<b>78</b>	<b>9</b>	<b>10</b>	<b>219</b>	<b>36.7</b>
Managua	99	69	9	10	187	31.4
Tipitapa	12	3	0	0	15	2.5
Ciudad Sandino	10	5	0	0	15	2.5
Ticuantepe	1	1	0	0	2	0.3
<b>Occidental</b>	<b>40</b>	<b>27</b>	<b>3</b>	<b>5</b>	<b>75</b>	<b>12.6</b>
Chinandega	28	19	3	2	52	8.7
León	12	8	0	3	23	3.9
<b>Oriental</b>	<b>41</b>	<b>22</b>	<b>1</b>	<b>9</b>	<b>73</b>	<b>12.2</b>
Masaya	16	9	0	7	32	5.4
Carazo	14	12	1	2	29	4.9
Masatepe	7	1	0	0	8	1.3
La Concepción	4	0	0	0	4	0.7
<b>Las Segovias</b>	<b>35</b>	<b>23</b>	<b>2</b>	<b>2</b>	<b>62</b>	<b>10.4</b>
Estelí	29	13	1	1	44	7.4
Ocotal	2	6	1	0	9	1.5
Somoto	4	4	0	1	9	1.5
<b>Central</b>	<b>39</b>	<b>8</b>	<b>0</b>	<b>1</b>	<b>48</b>	<b>8.1</b>
Juigalpa	14	1	0	0	15	2.5
Boaco	8	3	0	0	11	1.8
San Carlos	8	1	0	1	10	1.7
Acoyapa	5	1	0	0	6	1.0
El Rama	4	0	0	0	4	0.7
Nueva Guinea	0	2	0	0	2	0.3
<b>Caribe Norte</b>	<b>27</b>	<b>11</b>	<b>0</b>	<b>1</b>	<b>39</b>	<b>6.5</b>
Bilwi	13	5	0	0	18	3.0
Waspán	7	5	0	0	12	2.0
Las Minas	7	1	0	1	9	1.5
<b>Sur</b>	<b>20</b>	<b>13</b>	<b>2</b>	<b>0</b>	<b>35</b>	<b>5.9</b>
Granada	7	9	0	0	16	2.7
Rivas	9	3	2	0	14	2.3
Nandaime	4	1	0	0	5	0.8
<b>Norte</b>	<b>21</b>	<b>7</b>	<b>1</b>	<b>3</b>	<b>32</b>	<b>5.4</b>
Matagalpa	14	5	0	2	21	3.5
Jinotega	7	2	1	1	11	1.8
<b>Caribe Sur</b>	<b>7</b>	<b>6</b>	<b>0</b>	<b>0</b>	<b>13</b>	<b>2.2</b>
Bluefields	7	6	0	0	13	2.2
<b>NICARAGUA</b>	<b>352</b>	<b>195</b>	<b>18</b>	<b>31</b>	<b>596</b>	<b>100.0</b>

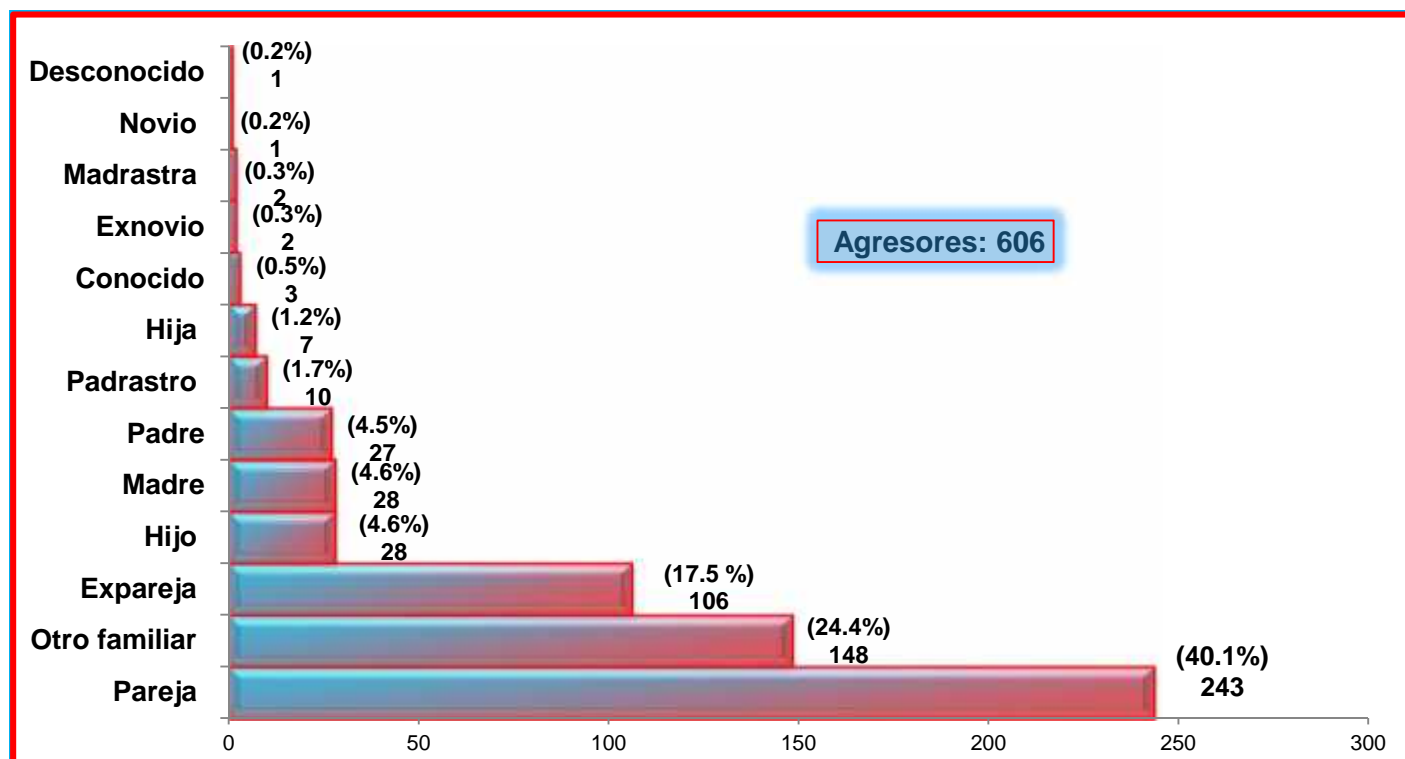
Fuente: Departamento de Estadísticas-Instituto de Medicina Legal

**Cuadro No. 11**  
**Lesiones Físicas por Violencia dentro de la Familia**  
**Según Edad y Sexo**  
**Instituto de Medicina Legal, Nicaragua, Febrero 2023**

Violencia dentro de la Familia	Grupos de edad y sexo de personas evaluadas N= 596										Total
	0-12 años		13-17 años		18-38 años		39-59 años		60 a más años		
	M	F	M	F	M	F	M	F	M	F	
De Pareja	0	0	0	15	9	232	6	83	2	5	352
Otro Familiar	0	0	12	20	37	58	8	60	0	0	195
Infantil	14	17	0	0	0	0	0	0	0	0	31
Tercera Edad	0	0	0	0	0	0	0	0	9	9	18
<b>SUB TOTALES</b>	<b>14</b>	<b>17</b>	<b>12</b>	<b>35</b>	<b>46</b>	<b>290</b>	<b>14</b>	<b>143</b>	<b>11</b>	<b>14</b>	<b>596</b>
<b>TOTALES</b>	<b>31</b>		<b>47</b>		<b>336</b>		<b>157</b>		<b>25</b>		<b>596</b>

Fuente: Departamento de Estadísticas-Instituto de Medicina Legal.

**Gráfico No. 3**  
**Peritación de Lesiones Físicas por Violencia dentro de la Familia**  
**Según Agresor**  
**Instituto de Medicina Legal, Nicaragua, Febrero 2023**



Fuente: Departamento de Estadísticas-Instituto de Medicina Legal

**Nota:** En relación con el agresor la variable "Otro familiar" corresponde a primos, tíos, abuelos, etc.

## 2.3 Peritación Médico Legal por Violencia Sexual

**Cuadro No. 12**  
**Peritación Médico Legal por Violencia Sexual por Circunscripciones**  
**Instituto de Medicina Legal, Nicaragua, Febrero 2023**

Circunscripciones y Delegaciones del IML	N° de caso N= 411	Porcentaje
<b>Managua</b>	<b>114</b>	<b>27.7</b>
Managua	93	22.6
Tipitapa	11	2.7
Ciudad Sandino	5	1.2
Ticuanetepe	5	1.2
<b>Las Segovias</b>	<b>47</b>	<b>11.4</b>
Estelí	26	6.3
Ocotal	16	3.9
Somoto	5	1.2
<b>Occidental</b>	<b>46</b>	<b>11.2</b>
León	24	5.8
Chinandega	22	5.4
<b>Norte</b>	<b>44</b>	<b>10.7</b>
Matagalpa	25	6.1
Jinotega	19	4.6
<b>Central</b>	<b>42</b>	<b>10.2</b>
San Carlos	13	3.2
Juigalpa	11	2.7
El Rama	7	1.7
Boaco	6	1.5
Nueva Guinea	3	0.7
Acoyapa	2	0.5
<b>Oriental</b>	<b>41</b>	<b>10.0</b>
Masaya	25	6.1
Masatepe	9	2.2
Carazo	7	1.7
<b>Caribe Norte</b>	<b>40</b>	<b>9.7</b>
Las Minas	20	4.9
Bilwi	15	3.6
Waspán	5	1.2
<b>Sur</b>	<b>27</b>	<b>6.6</b>
Rivas	13	3.2
Granada	12	2.9
Nandaime	2	0.5
<b>Caribe Sur</b>	<b>10</b>	<b>2.4</b>
Bluefields	10	2.4
<b>NICARAGUA</b>	<b>411</b>	<b>100.0</b>

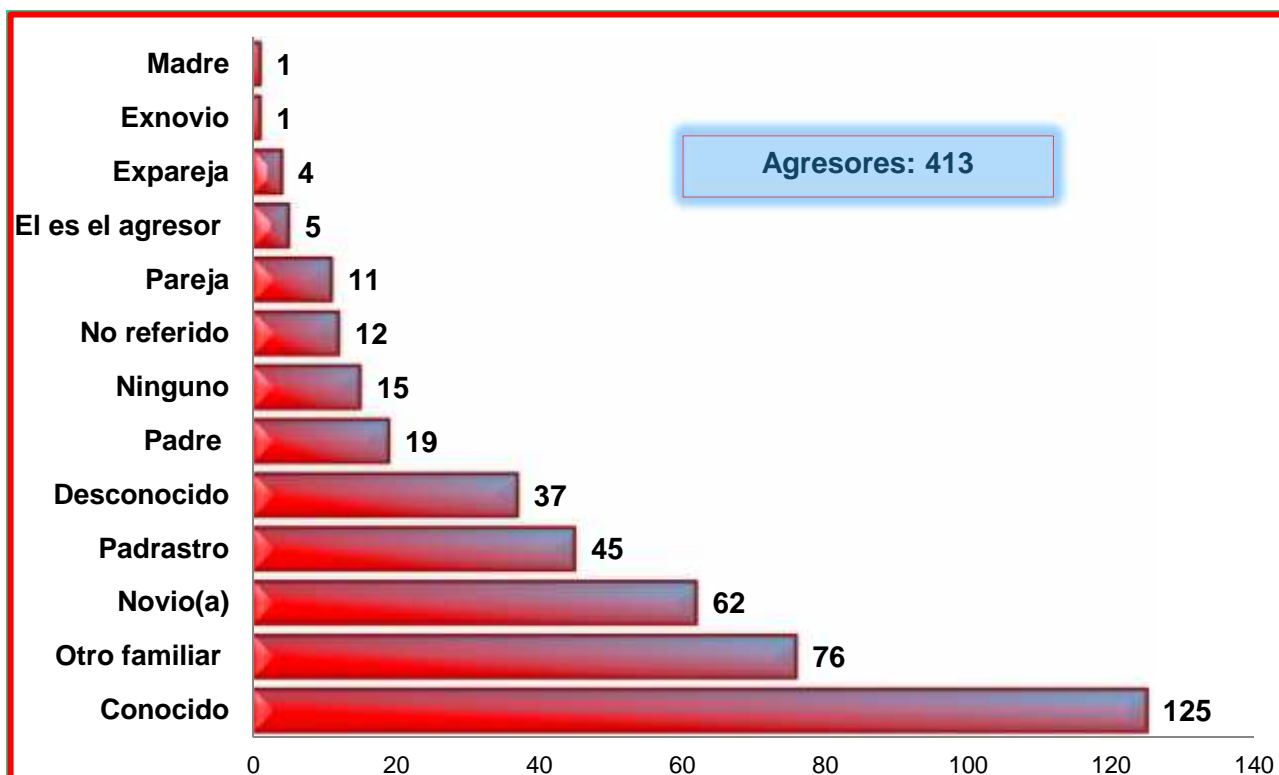
Fuente: Departamento de Estadísticas-Instituto de Medicina Legal

**Cuadro No. 13**  
**Peritación Médico Legal por Violencia Sexual Según Edad y Sexo**  
**Instituto de Medicina Legal, Nicaragua, Febrero 2023**

Peritación Médico Legal	Grupos de edad y sexo de personas evaluadas N= 411										Total
	0-12 años		13-17 años		18-38 años		39-59 años		60 a más años		
	M	F	M	F	M	F	M	F	M	F	
Violencia Sexual	37	137	18	160	6	41	2	6	0	4	411
<b>TOTALES</b>	174		178		47		8		4		

Fuente: Departamento de Estadísticas-Instituto de Medicina Legal

**Gráfico No. 4**  
**Peritación Médico Legal por Violencia Sexual según Agresor**  
**Instituto de Medicina Legal, Nicaragua, Febrero 2023**



Fuente: Departamento de Estadísticas-Instituto de Medicina Legal

\*Nota. La variable "Ninguno" se aplica cuando la persona evaluada no refiere durante la valoración el posible agresor.

## 2.4 Peritación Médico Legal por Lesiones Psíquicas

En este apartado no se muestra información de las Delegaciones, Waspán, La Concepción y Nandaime, ya que no se dispone de servicio de Psicología o Psiquiatría Forense.

**Cuadro No. 14**  
**Peritación por Lesiones Psíquicas según Circunscripciones**  
**Instituto de Medicina Legal, Nicaragua, Febrero 2023**

Circunscripciones y Delegaciones del IML	No de casos N= 1516	Porcentaje
<b>Managua</b>	<b>528</b>	<b>34.8</b>
Managua	438	28.9
Tipitapa	37	2.4
Ciudad Sandino	37	2.4
Ticuanetepe	16	1.1
<b>Occidental</b>	<b>244</b>	<b>16.1</b>
Chinandega	128	8.4
León	116	7.7
<b>Las Segovias</b>	<b>161</b>	<b>10.6</b>
Estelí	112	7.4
Ocotal	36	2.4
Somoto	13	0.9
<b>Norte</b>	<b>126</b>	<b>8.3</b>
Jinotega	65	4.3
Matagalpa	61	4.0
<b>Oriental</b>	<b>121</b>	<b>8.0</b>
Masaya	71	4.7
Carazo	34	2.2
Masatepe	16	1.1
<b>Central</b>	<b>109</b>	<b>7.2</b>
Juigalpa	32	2.1
San Carlos	27	1.8
Boaco	22	1.5
El Rama	16	1.1
Acoyapa	9	0.6
Nueva Guinea	3	0.2
<b>Sur</b>	<b>97</b>	<b>6.4</b>
Granada	64	4.2
Rivas	33	2.2
<b>Caribe Norte</b>	<b>96</b>	<b>6.3</b>
Bilwi	57	3.8
Las Minas	39	2.6
<b>Caribe Sur</b>	<b>34</b>	<b>2.2</b>
Bluefields	34	2.2
<b>NICARAGUA</b>	<b>1,516</b>	<b>100.0</b>

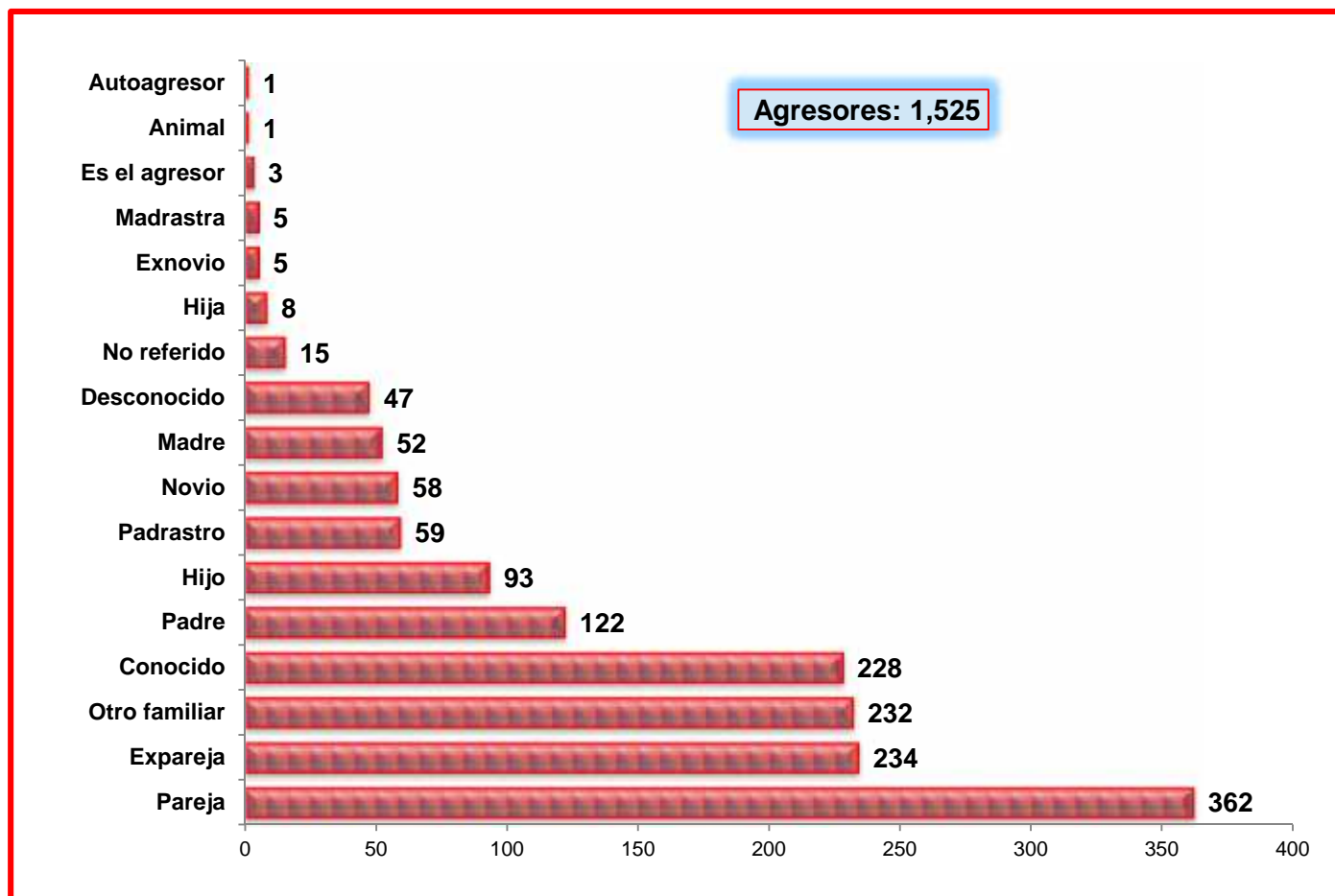
Fuente: Departamento de Estadísticas-Instituto de Medicina Legal

**Cuadro No. 15**  
**Peritación Médico Legal por Lesiones Psíquicas Según Edad y Sexo**  
**Instituto de Medicina Legal, Nicaragua, Febrero 2023**

Peritación Médico Legal	Grupos de edad y sexo de personas evaluadas N= 1,516												Total
	0-12 años		13-17 años		18-38 años		39-59 años		60 a más años		Desconocido		
	M	F	M	F	M	F	M	F	M	F	M	F	
Lesiones Psíquicas	103	217	41	223	29	508	8	294	13	79	0	1	1,516
<b>TOTALES</b>	<b>320</b>		<b>264</b>		<b>537</b>		<b>302</b>		<b>92</b>		<b>1</b>		

Fuente: Departamento de Estadísticas-Instituto de Medicina Legal

**Gráfico No. 5**  
**Peritación Médico Legal por Lesiones Psíquicas según Agresor**  
**Instituto de Medicina Legal, Nicaragua, Febrero 2023**



Fuente: Departamento de Estadísticas-Instituto de Medicina Legal

**Nota:** En algunos casos hay más de un agresor por lo cual no coincide con el número de valoraciones



## 2.5 Otros Tipos de Peritación

### 2.5.1. Determinación del Estado de Salud Física.

#### Cuadro No. 16

#### Peritajes Médico-Legales Determinación de Salud Física por Circunscripciones Instituto de Medicina Legal, Nicaragua, Febrero 2023

Circunscripciones y Delegaciones del IML	Grupos de edad y sexo N= 1,091												Total	Porcentaje
	0-12 años		13-17 años		18-38 años		39-59 años		60 a más años		Desconocido			
	M	F	M	F	M	F	M	F	M	F	M	F		
<b>Norte</b>	0	0	13	2	153	4	44	7	17	0	0	0	<b>240</b>	<b>22.0</b>
Matagalpa	0	0	9	0	105	4	34	6	14	0	0	0	172	15.8
Jinotega	0	0	4	2	48	0	10	1	3	0	0	0	68	6.2
<b>Occidental</b>	0	0	5	0	125	5	38	8	2	0	1	0	<b>184</b>	<b>16.9</b>
Chinandega	0	0	0	0	72	3	19	7	0	0	0	0	101	9.3
León	0	0	5	0	53	2	19	1	2	0	1	0	83	7.6
<b>Las Segovias</b>	2	0	1	1	94	9	23	0	1	1	0	0	<b>132</b>	<b>12.1</b>
Estelí	2	0	0	0	44	7	12	0	1	0	0	0	66	6.0
Ocotal	0	0	1	0	29	2	9	0	0	0	0	0	41	3.8
Somoto	0	0	0	1	21	0	2	0	0	1	0	0	25	2.3
<b>Oriental</b>	0	2	4	0	78	7	20	7	2	1	0	0	<b>121</b>	<b>11.1</b>
Masaya	0	0	4	0	49	3	15	1	1	1	0	0	74	6.8
Carazo	0	2	0	0	24	3	3	5	0	0	0	0	37	3.4
La Concepción	0	0	0	0	5	1	2	1	1	0	0	0	10	0.9
<b>Managua</b>	0	1	1	0	55	15	24	6	12	0	0	0	<b>114</b>	<b>10.4</b>
Managua	0	1	1	0	49	13	20	5	12	0	0	0	101	9.3
Ciudad Sandino	0	0	0	0	4	0	4	1	0	0	0	0	9	0.8
Tipitapa	0	0	0	0	2	2	0	0	0	0	0	0	4	0.4
<b>Central</b>	0	1	1	0	72	3	24	4	5	0	0	0	<b>110</b>	<b>10.1</b>
Juigalpa	0	0	0	0	28	2	9	2	2	0	0	0	43	3.9
El Rama	0	0	0	0	13	0	3	1	1	0	0	0	18	1.6
Nueva Guinea	0	0	0	0	11	0	3	1	2	0	0	0	17	1.6
San Carlos	0	0	0	0	10	1	5	0	0	0	0	0	16	1.5
Boaco	0	1	1	0	10	0	3	0	0	0	0	0	15	1.4
Acoyapa	0	0	0	0	0	0	1	0	0	0	0	0	1	0.1
<b>Sur</b>	0	0	2	0	69	2	23	1	5	0	0	0	<b>102</b>	<b>9.3</b>
Rivas	0	0	1	0	34	2	16	0	3	0	0	0	56	5.1
Granada	0	0	1	0	34	0	7	1	2	0	0	0	45	4.1
Nandaime	0	0	0	0	1	0	0	0	0	0	0	0	1	0.1
<b>Caribe Norte</b>	0	0	5	0	49	7	10	2	0	0	0	0	<b>73</b>	<b>6.7</b>
Las Minas	0	0	3	0	30	1	8	0	0	0	0	0	42	3.8
Bilwi	0	0	2	0	19	6	2	2	0	0	0	0	31	2.8
<b>Caribe Sur</b>	0	0	5	0	6	0	3	0	1	0	0	0	<b>15</b>	<b>1.4</b>
Bluefields	0	0	5	0	6	0	3	0	1	0	0	0	15	1.4
<b>NICARAGUA</b>	2	4	37	3	701	52	209	35	45	2	1	0	<b>1,091</b>	<b>100.0</b>

Fuente: Departamento de Estadísticas-Instituto de Medicina Legal

## 2.5.2 Determinación de Estado de Salud Mental.

**Cuadro No. 17**  
**Peritajes Médico-Legales para Evaluar Estado de Salud Mental según**  
**Circunscripciones, Edad y Sexo**  
**Instituto de Medicina Legal, Nicaragua, Febrero 2023**

Circunscripciones y Delegaciones del IML	Grupos de edad y sexo N= 65										Totales	
	0-12 años		13-17 años		18-38 años		39-59 años		60 a más años			
	M	F	M	F	M	F	M	F	M	F	M	F
<b>Managua</b>	<b>1</b>	<b>0</b>	<b>0</b>	<b>0</b>	<b>22</b>	<b>8</b>	<b>4</b>	<b>1</b>	<b>4</b>	<b>3</b>	<b>31</b>	<b>12</b>
Managua	1	0	0	0	22	8	4	1	4	3	31	12
<b>Central</b>	<b>0</b>	<b>0</b>	<b>0</b>	<b>0</b>	<b>3</b>	<b>3</b>	<b>1</b>	<b>0</b>	<b>0</b>	<b>0</b>	<b>4</b>	<b>3</b>
Boaco	0	0	0	0	2	2	0	0	0	0	2	2
Nueva Guinea	0	0	0	0	1	0	1	0	0	0	2	0
San Carlos	0	0	0	0	0	1	0	0	0	0	0	1
<b>Sur</b>	<b>0</b>	<b>0</b>	<b>0</b>	<b>0</b>	<b>0</b>	<b>1</b>	<b>1</b>	<b>1</b>	<b>0</b>	<b>1</b>	<b>1</b>	<b>3</b>
Granada	0	0	0	0	0	1	1	1	0	1	1	3
<b>Norte</b>	<b>0</b>	<b>0</b>	<b>0</b>	<b>0</b>	<b>4</b>	<b>0</b>	<b>0</b>	<b>0</b>	<b>0</b>	<b>0</b>	<b>4</b>	<b>0</b>
Jinotega	0	0	0	0	4	0	0	0	0	0	4	0
<b>Occidental</b>	<b>0</b>	<b>0</b>	<b>0</b>	<b>1</b>	<b>1</b>	<b>0</b>	<b>0</b>	<b>1</b>	<b>0</b>	<b>0</b>	<b>1</b>	<b>2</b>
León	0	0	0	1	1	0	0	0	0	0	1	1
Chinandega	0	0	0	0	0	0	0	1	0	0	0	1
<b>Oriental</b>	<b>0</b>	<b>0</b>	<b>1</b>	<b>0</b>	<b>1</b>	<b>1</b>	<b>0</b>	<b>0</b>	<b>0</b>	<b>0</b>	<b>2</b>	<b>1</b>
Carazo	0	0	0	0	1	1	0	0	0	0	1	1
Masaya	0	0	1	0	0	0	0	0	0	0	1	0
<b>Las Segovias</b>	<b>0</b>	<b>0</b>	<b>0</b>	<b>0</b>	<b>1</b>	<b>0</b>	<b>0</b>	<b>0</b>	<b>0</b>	<b>0</b>	<b>1</b>	<b>0</b>
Estelí	0	0	0	0	1	0	0	0	0	0	1	0
<b>NICARAGUA</b>	<b>1</b>	<b>0</b>	<b>1</b>	<b>1</b>	<b>32</b>	<b>13</b>	<b>6</b>	<b>3</b>	<b>4</b>	<b>4</b>	<b>44</b>	<b>21</b>

*Fuente: Departamento de Estadísticas-Instituto de Medicina Legal*

**Nota:** Las delegaciones que no aparecen en el cuadro reportaron cero casos de éste tipo de peritaje durante el mes evaluado.

## 2.5.3 Determinación de Riesgo de Peligrosidad

**Cuadro No. 18**  
**Peritajes Médico-Legales para Evaluar Riesgo de Peligrosidad según**  
**Circunscripciones, Edad y Sexo**  
**Instituto de Medicina Legal, Nicaragua, Febrero 2023**

Circunscripciones y Delegaciones del IML	Grupos de edad y sexo N= 30										Totales	
	0-12 años		13-17 años		18-38 años		39-59 años		60 a más años			
	M	F	M	F	M	F	M	F	M	F	M	F
<b>Managua</b>	<b>0</b>	<b>0</b>	<b>0</b>	<b>0</b>	<b>7</b>	<b>0</b>	<b>5</b>	<b>0</b>	<b>0</b>	<b>0</b>	<b>12</b>	<b>0</b>
Managua	0	0	0	0	7	0	5	0	0	0	12	0
<b>Las Segovias</b>	<b>0</b>	<b>0</b>	<b>0</b>	<b>0</b>	<b>6</b>	<b>0</b>	<b>4</b>	<b>0</b>	<b>1</b>	<b>0</b>	<b>11</b>	<b>0</b>
Estelí	0	0	0	0	6	0	4	0	1	0	11	0
<b>Oriental</b>	<b>0</b>	<b>0</b>	<b>0</b>	<b>0</b>	<b>6</b>	<b>1</b>	<b>0</b>	<b>0</b>	<b>0</b>	<b>0</b>	<b>6</b>	<b>1</b>
Carazo	0	0	0	0	5	1	0	0	0	0	5	1
Masaya	0	0	0	0	1	0	0	0	0	0	1	0
<b>NICARAGUA</b>	<b>0</b>	<b>0</b>	<b>0</b>	<b>0</b>	<b>19</b>	<b>1</b>	<b>9</b>	<b>0</b>	<b>1</b>	<b>0</b>	<b>29</b>	<b>1</b>

*Fuente: Departamento de Estadísticas-Instituto de Medicina Legal*

## 2.5.4 Determinación de Valoración del Testimonio

**Cuadro No. 19**  
**Peritajes Médico – Legales para Evaluar Valoración del Testimonio**  
**Según Edad y Sexo**  
**Instituto de Medicina Legal, Nicaragua, Febrero 2023**

Circunscripciones y Delegaciones del IML	Grupo de edad y sexo N= 3										Total	
	0-12 años		13-17 años		18-38 años		39-59 años		60 a más años		M	F
	M	F	M	F	M	F	M	F	M	F		
<b>Managua</b>	0	1	0	1	0	1	0	0	0	0	0	3
Managua	0	1	0	1	0	1	0	0	0	0	0	3
<b>NICARAGUA</b>	0	1	0	1	0	1	0	0	0	0	0	3

*Fuente: Departamento de Estadísticas-Instituto de Medicina Legal*

## 2.5.5 Determinación de Tutela

**Cuadro No. 20**  
**Peritajes Médico-Legales en Tutela según Circunscripciones, Edad y Sexo**  
**Instituto de Medicina Legal, Nicaragua, Febrero 2023**

Circunscripciones y Delegaciones del IML	Grupos de edad y sexo N= 22										Totales	
	0-12 años		13-17 años		18-38 años		39-59 años		60 a más años		M	F
	M	F	M	F	M	F	M	F	M	F		
<b>Managua</b>	3	2	1	0	6	1	1	2	0	0	11	5
Tipitapa	2	2	1	0	2	0	1	2	0	0	6	4
Managua	1	0	0	0	4	1	0	0	0	0	5	1
<b>Las Segovias</b>	1	0	0	1	1	0	0	0	0	0	2	1
Somoto	1	0	0	1	1	0	0	0	0	0	2	1
<b>Central</b>	0	3	0	0	0	0	0	0	0	0	0	3
Boaco	0	2	0	0	0	0	0	0	0	0	0	2
El Rama	0	1	0	0	0	0	0	0	0	0	0	1
<b>NICARAGUA</b>	4	5	1	1	7	1	1	2	0	0	13	9

*Fuente: Departamento de Estadísticas-Instituto de Medicina Legal.*

**Nota:** Las delegaciones que no aparecen en el cuadro reportaron cero casos de este tipo de peritaje durante el mes evaluado.

## 2.5.6 Determinación de Edad Biológica

**Cuadro No. 21**  
**Peritajes Médico-Legales para determinar Edad Biológica según**  
**Circunscripciones, Edad y Sexo**  
**Instituto de Medicina Legal, Nicaragua, Febrero 2023**

Circunscripciones y Delegaciones del IML	Grupos de edad y sexo de personas evaluadas N= 34										Totales	
	0-12 años		13-17 años		18-38 años		39-59 años		60 y más años			
	M	F	M	F	M	F	M	F	M	F	M	F
<b>Caribe Norte</b>	0	1	4	3	0	1	0	0	0	0	4	5
Bilwi	0	1	2	2	0	0	0	0	0	0	2	3
Waspán	0	0	1	1	0	1	0	0	0	0	1	2
Las Minas	0	0	1	0	0	0	0	0	0	0	1	0
<b>Norte</b>	0	0	4	3	1	0	0	0	0	0	5	3
Jinotega	0	0	3	2	1	0	0	0	0	0	4	2
Matagalpa	0	0	1	1	0	0	0	0	0	0	1	1
<b>Managua</b>	0	0	6	1	0	0	0	0	0	0	6	1
Managua	0	0	6	1	0	0	0	0	0	0	6	1
<b>Caribe Sur</b>	0	1	0	3	0	0	0	0	0	0	0	4
Bluefields	0	1	0	3	0	0	0	0	0	0	0	4
<b>Las Segovias</b>	0	0	1	1	0	0	0	0	0	0	1	1
Ocotal	0	0	1	0	0	0	0	0	0	0	1	0
Somoto	0	0	0	1	0	0	0	0	0	0	0	1
<b>Central</b>	0	0	1	1	0	0	0	0	0	0	1	1
Acoyapa	0	0	1	1	0	0	0	0	0	0	1	1
<b>Occidental</b>	0	0	0	0	0	1	0	0	0	0	0	1
León	0	0	0	0	0	1	0	0	0	0	0	1
<b>Oriental</b>	0	0	1	0	0	0	0	0	0	0	1	0
Masaya	0	0	1	0	0	0	0	0	0	0	1	0
<b>NICARAGUA</b>	0	2	17	12	1	2	0	0	0	0	18	16

Fuente: Departamento de Estadísticas-Instituto de Medicina Legal

**Nota:** Las delegaciones que no aparecen en el cuadro es porque no registraron éste tipo de peritaje en el período que se evalúa.

### 3 PERITAJES MEDICO-LEGALES EN PERSONAS FALLECIDAS.

#### 3.1 Peritación Tanatológica.

**Cuadro No. 22**  
**Peritación Tanatológica por Circunscripciones**  
**Según Manera de Muerte**  
**Instituto de Medicina Legal, Nicaragua, Febrero 2023**

Circunscripciones y Delegaciones del IML	Manera de Muerte= N= 166					Total	Porcentaje
	Natural	Suicidio	Homicidio	Accidentales	No determinada		
<b>Managua</b>	<b>14</b>	<b>3</b>	<b>6</b>	<b>23</b>	<b>2</b>	<b>48</b>	<b>28.9</b>
Managua	14	3	6	23	2	48	28.9
<b>Norte</b>	<b>1</b>	<b>1</b>	<b>8</b>	<b>16</b>	<b>1</b>	<b>27</b>	<b>16.3</b>
Matagalpa	0	1	6	10	0	17	10.2
Jinotega	1	0	2	6	1	10	6
<b>Occidental</b>	<b>3</b>	<b>5</b>	<b>1</b>	<b>11</b>	<b>0</b>	<b>20</b>	<b>12</b>
Chinandega	1	0	1	9	0	11	6.6
León	2	5	0	2	0	9	5.4
<b>Central</b>	<b>3</b>	<b>1</b>	<b>2</b>	<b>11</b>	<b>0</b>	<b>17</b>	<b>10.2</b>
El Rama	0	0	0	7	0	7	4.2
San Carlos	0	0	0	3	0	3	1.8
Boaco	2	0	0	0	0	2	1.2
Juigalpa	0	1	1	0	0	2	1.2
Nueva Guinea	0	0	1	1	0	2	1.2
Acoyapa	1	0	0	0	0	1	0.6
<b>Oriental</b>	<b>6</b>	<b>3</b>	<b>1</b>	<b>5</b>	<b>0</b>	<b>15</b>	<b>9</b>
Carazo	3	1	1	4	0	9	5.4
Masaya	1	2	0	0	0	3	1.8
Masatepe	2	0	0	1	0	3	1.8
<b>Las Segovias</b>	<b>0</b>	<b>2</b>	<b>5</b>	<b>6</b>	<b>1</b>	<b>14</b>	<b>8.4</b>
Ocotal	0	0	4	3	1	8	4.8
Somoto	0	2	0	2	0	4	2.4
Estelí	0	0	1	1	0	2	1.2
<b>Caribe Norte</b>	<b>0</b>	<b>0</b>	<b>6</b>	<b>7</b>	<b>0</b>	<b>13</b>	<b>7.8</b>
Las Minas	0	0	4	5	0	9	5.4
Bilwi	0	0	1	1	0	2	1.2
Waspán	0	0	1	1	0	2	1.2
<b>Sur</b>	<b>3</b>	<b>1</b>	<b>0</b>	<b>4</b>	<b>0</b>	<b>8</b>	<b>4.8</b>
Granada	2	0	0	3	0	5	3
Rivas	1	1	0	1	0	3	1.8
<b>Caribe Sur</b>	<b>2</b>	<b>0</b>	<b>1</b>	<b>1</b>	<b>0</b>	<b>4</b>	<b>2.4</b>
Bluefields	2	0	1	1	0	4	2.4
<b>NICARAGUA</b>	<b>32</b>	<b>16</b>	<b>30</b>	<b>84</b>	<b>4</b>	<b>166</b>	<b>100</b>

**Nota:** En las delegaciones forenses de Tipitapa, Ticuantepe y Ciudad Sandino no se realiza peritaje postmortem, los casos son atendidos en la sede Managua. La delegación de; Nandaime y La Concepción no reportaron ningún caso en este periodo que se evalúa.

**Cuadro No. 23**  
**Peritación Tanatológica por Manera de Muerte, Grupos de Edad y Sexo**  
**Instituto de Medicina Legal, Nicaragua, Febrero 2023**

Manera de Muerte	Grupos de edad y sexo N= 166												Totales	
	0-12 años		13-17 años		18-38 años		39-59 años		60 a más años		Desconocido		M	F
	M	F	M	F	M	F	M	F	M	F	M	F		
Accidental	3	4	3	2	31	7	19	3	8	2	1	1	65	19
Natural	1	0	3	0	10	0	8	4	4	2	0	0	26	6
Homicidio	0	0	2	0	19	1	5	1	2	0	0	0	28	2
Suicidio	0	0	1	1	6	2	6	0	0	0	0	0	13	3
No Determinada	0	0	0	0	1	0	1	0	1	1	0	0	3	1
<b>SUB TOTALES</b>	<b>4</b>	<b>4</b>	<b>9</b>	<b>3</b>	<b>67</b>	<b>10</b>	<b>39</b>	<b>8</b>	<b>15</b>	<b>5</b>	<b>1</b>	<b>1</b>	<b>135</b>	<b>31</b>
<b>TOTALES</b>	<b>8</b>		<b>12</b>		<b>77</b>		<b>47</b>		<b>20</b>		<b>2</b>		<b>166</b>	

*Fuente: Departamento de Estadísticas-Instituto de Medicina Legal*

**Cuadro No. 24**  
**Peritación Tanatológica en Muertes Accidentales**  
**Instituto de Medicina Legal, Nicaragua, Febrero 2023**

Circunscripciones y Delegaciones del IML	Tipo de Accidentes N= 84			Total	Porcentaje
	Tránsito	Otros accidentes	Laborales		
<b>Managua</b>	<b>18</b>	<b>5</b>	<b>0</b>	<b>23</b>	<b>27.4</b>
Managua	18	5	0	23	27.4
<b>Norte</b>	<b>15</b>	<b>1</b>	<b>0</b>	<b>16</b>	<b>19.0</b>
Matagalpa	9	1	0	10	11.9
Jinotega	6	0	0	6	7.1
<b>Central</b>	<b>8</b>	<b>3</b>	<b>0</b>	<b>11</b>	<b>13.1</b>
El Rama	5	2	0	7	8.3
San Carlos	3	0	0	3	3.6
Nueva Guinea	0	1	0	1	1.2
<b>Occidental</b>	<b>8</b>	<b>3</b>	<b>0</b>	<b>11</b>	<b>13.1</b>
Chinandega	6	3	0	9	10.7
León	2	0	0	2	2.4
<b>Caribe Norte</b>	<b>7</b>	<b>0</b>	<b>0</b>	<b>7</b>	<b>8.3</b>
Las Minas	5	0	0	5	6.0
Bilwi	1	0	0	1	1.2
Waspán	1	0	0	1	1.2
<b>Las Segovias</b>	<b>5</b>	<b>1</b>	<b>0</b>	<b>6</b>	<b>7.1</b>
Ocotol	2	1	0	3	3.6
Somoto	2	0	0	2	2.4
Estelí	1	0	0	1	1.2
<b>Oriental</b>	<b>2</b>	<b>3</b>	<b>0</b>	<b>5</b>	<b>6.0</b>
Carazo	1	3	0	4	4.8
Masatepe	1	0	0	1	1.2
<b>Sur</b>	<b>4</b>	<b>0</b>	<b>0</b>	<b>4</b>	<b>4.8</b>
Granada	3	0	0	3	3.6
Rivas	1	0	0	1	1.2
<b>Caribe Sur</b>	<b>0</b>	<b>1</b>	<b>0</b>	<b>1</b>	<b>1.2</b>
Bluefields	0	1	0	1	1.2
<b>NICARAGUA</b>	<b>67</b>	<b>17</b>	<b>0</b>	<b>84</b>	<b>100.0</b>

*Fuente: Departamento de Estadísticas-Instituto de Medicina Legal*

**Nota:** En las delegaciones forenses de Tipitapa, Ticuantepe y Ciudad Sandino no se realiza peritaje postmortem, los casos son atendidos en la sede Managua. Las delegaciones de: Boaco, Juigalpa, Acoyapa, Nandaime, Masaya y La Concepción no reportaron ningún caso en éste periodo que se evalúa.



**Cuadro No. 25**  
**Peritación Tanatológica en Muertes Accidentales según Grupos de Edad y Sexo**  
**Instituto de Medicina Legal, Nicaragua, Febrero 2023**

Manera de Muerte	Grupos de edad y sexo N= 84												Totales	
	0-12 años		13-17 años		18-38 años		39-59 años		60 a más años		Desconocido		M	F
	M	F	M	F	M	F	M	F	M	F	M	F		
Accidente de Tránsito	1	1	1	2	28	5	17	3	5	2	1	1	53	14
Otros Accidentes	2	3	2	0	3	2	2	0	3	0	0	0	12	5
<b>SUB TOTALES</b>	<b>3</b>	<b>4</b>	<b>3</b>	<b>2</b>	<b>31</b>	<b>7</b>	<b>19</b>	<b>3</b>	<b>8</b>	<b>2</b>	<b>1</b>	<b>1</b>	<b>65</b>	<b>19</b>
<b>TOTALES</b>	<b>7</b>		<b>5</b>		<b>38</b>		<b>22</b>		<b>10</b>		<b>2</b>		<b>84</b>	

Fuente: Departamento de Estadísticas-Instituto de Medicina Legal

**Cuadro No. 26**  
**Peritación Tanatológica en Muertes por Accidentes de Tránsito**  
**Según Condición del Fallecido, edad y sexo**  
**Instituto de Medicina Legal, Nicaragua, Febrero 2023**

Condición del fallecido	Grupos de edad y sexo N=67												Total	
	0-12 años		13-17 años		18-38 años		39-59 años		60 a más años		Desconocido		M	F
	M	F	M	F	M	F	M	F	M	F	M	F		
Conductor de Motocicleta	0	0	1	0	22	1	8	1	1	0	1	0	33	2
Peatón	1	0	0	0	4	2	6	1	3	2	0	1	14	6
Pasajero de Motocicleta	0	0	0	1	1	2	0	1	0	0	0	0	1	4
Pasajero de vehículo liviano	0	1	0	1	1	0	0	0	0	0	0	0	1	2
Conductor de vehículo pesado	0	0	0	0	0	0	2	0	0	0	0	0	2	0
Conductor de bicicleta	0	0	0	0	0	0	1	0	0	0	0	0	1	0
Pasajero de vehículo pesado	0	0	0	0	0	0	0	0	1	0	0	0	1	0
<b>SUB TOTALES</b>	<b>1</b>	<b>1</b>	<b>1</b>	<b>2</b>	<b>28</b>	<b>5</b>	<b>17</b>	<b>3</b>	<b>5</b>	<b>2</b>	<b>1</b>	<b>1</b>	<b>53</b>	<b>14</b>
<b>TOTALES</b>	<b>2</b>		<b>3</b>		<b>33</b>		<b>20</b>		<b>7</b>		<b>2</b>		<b>67</b>	

Fuente: Departamento de Estadísticas-Instituto de Medicina Legal

**Cuadro No. 27**  
**Peritación Tanatológica por Circunscripción**  
**Manera de Muerte, Homicida en Mujeres por Grupo de Edad**  
**Instituto de Medicina Legal, Nicaragua, Febrero 2023**

Circunscripciones y Delegaciones del IML	Grupos de edad N= 2		Total
	18-38 años	39-59 años	
Central	0	1	1
Juigalpa	0	1	1
Caribe Sur	1	0	1
Bluefields	1	0	1
<b>NICARAGUA</b>	<b>1</b>	<b>1</b>	<b>2</b>

*Fuente: Departamento de Estadísticas-Instituto de Medicina Legal*

**Cuadro No. 28**  
**Manera de Muerte Homicida en Mujeres según Agresor**  
**Instituto de Medicina Legal, Nicaragua, Febrero 2023**

Circunscripciones y Delegaciones del IML	Agresores N= 2		Total
	Padrastro	Pareja	
Central	0	1	1
Juigalpa	0	1	1
Caribe Sur	1	0	1
Bluefields	1	0	1
<b>NICARAGUA</b>	<b>1</b>	<b>1</b>	<b>2</b>

*Fuente: Departamento de Estadísticas-Instituto de Medicina Legal*

## 4 ANALISIS DE LABORATORIO

**Cuadro No. 29**  
**Tipos de Análisis según Área Solicitante**  
**Instituto de Medicina Legal, Nicaragua**  
**Comparativo, Febrero 2022-2023**

Laboratorio	Área Solicitante							
	Clínica Forense		Patología Forense		Otros		Totales	
	2022	2023	2022	2023	2022	2023	2022	2023
Radiología	137	169	16	0	0	0	153	169
Toxicología	22	16	35	45	4	4	61	65
Genética	46	40	0	0	0	0	46	40
Serología	23	35	1	0	0	0	24	35
Histopatología	1	2	3	17	0	0	4	19
Ultrasonidos	1	1	3	0	0	0	4	1
<b>TOTALES</b>	<b>230</b>	<b>263</b>	<b>58</b>	<b>62</b>	<b>4</b>	<b>4</b>	<b>292</b>	<b>329</b>

Fuente: Departamento de Estadísticas-Instituto de Medicina Legal

**Cuadro No. 30**  
**Tipos de Peritación en que se tomó Radiografía**  
**Instituto de Medicina Legal, Nicaragua, Febrero 2023**

Tipo de Peritajes	Número de Casos:	Porcentaje
Lesiones	101	95.3
Edad Biológica	6	5.7
<b>Total</b>	<b>106</b>	<b>100.0</b>

Fuente: Departamento de Estadísticas-Instituto de Medicina Legal

**Cuadro No. 31**  
**Tipos de Peritación en que se tomó Ultrasonido**  
**Instituto de Medicina Legal, Nicaragua, Febrero 2023**

Tipo de Peritajes	Número de Casos:	Porcentaje
Lesiones Físicas	1	100.0
<b>Total</b>	<b>1</b>	<b>100.0</b>

Fuente: Departamento de Estadísticas-Instituto de Medicina Legal

**Cuadro No. 32**  
**Análisis de Etanol en Fallecidos según Manera de Muerte**  
**Instituto de Medicina Legal, Nicaragua, Febrero 2023**

Manera de Muerte	Resultados de Etanol		Totales	Porcentaje de positividad
	Positivo	Negativo		
Accidente de Tránsito	7	7	14	50.0
Natural	4	4	8	50.0
No Determinada	3	5	8	37.5
Otro Accidente	3	3	6	50.0
suicidio	2	1	3	66.7
Homicidio	0	3	3	0.0
<b>TOTAL</b>	<b>19</b>	<b>23</b>	<b>42</b>	<b>45.2</b>

*Fuente: Departamento de Estadísticas-Instituto de Medicina Legal*

**Cuadro No. 33**  
**Peritajes Médico-Legales para determinar Paternidad**  
**Circunscripciones, Edad y Sexo**  
**Instituto de Medicina Legal, Nicaragua, Febrero 2023**

Circunscripciones y Delegaciones del IML	Grupos de edad y sexo N=40										Total	Porcentaje
	0-12 años		13-17 años		18-38 años		39-59 años		60 a más años			
	M	F	M	F	M	F	M	F	M	F		
<b>Managua</b>	<b>7</b>	<b>3</b>	<b>0</b>	<b>0</b>	<b>1</b>	<b>0</b>	<b>0</b>	<b>0</b>	<b>0</b>	<b>0</b>	<b>11</b>	<b>27.5</b>
Managua	3	1	0	0	1	0	0	0	0	0	5	12.5
Tipitapa	1	1	0	0	0	0	0	0	0	0	2	5.0
Ciudad Sandino	2	0	0	0	0	0	0	0	0	0	2	5.0
Ticuanatepe	1	1	0	0	0	0	0	0	0	0	2	5.0
<b>Las Segovias</b>	<b>2</b>	<b>3</b>	<b>0</b>	<b>0</b>	<b>2</b>	<b>0</b>	<b>0</b>	<b>0</b>	<b>1</b>	<b>0</b>	<b>8</b>	<b>20.0</b>
Estelí	2	2	0	0	2	0	0	0	1	0	7	17.5
Somoto	0	1	0	0	0	0	0	0	0	0	1	2.5
<b>Oriental</b>	<b>4</b>	<b>4</b>	<b>0</b>	<b>0</b>	<b>0</b>	<b>0</b>	<b>0</b>	<b>0</b>	<b>0</b>	<b>0</b>	<b>8</b>	<b>20.0</b>
Masaya	3	1	0	0	0	0	0	0	0	0	4	10.0
Carazo	1	3	0	0	0	0	0	0	0	0	4	10.0
<b>Central</b>	<b>2</b>	<b>1</b>	<b>1</b>	<b>0</b>	<b>0</b>	<b>0</b>	<b>0</b>	<b>0</b>	<b>0</b>	<b>0</b>	<b>4</b>	<b>10.0</b>
Boaco	2	0	0	0	0	0	0	0	0	0	2	5.0
El Rama	0	1	1	0	0	0	0	0	0	0	2	5.0
<b>Norte</b>	<b>0</b>	<b>3</b>	<b>0</b>	<b>1</b>	<b>0</b>	<b>0</b>	<b>0</b>	<b>0</b>	<b>0</b>	<b>0</b>	<b>4</b>	<b>10.0</b>
Matagalpa	0	2	0	0	0	0	0	0	0	0	2	5.0
Jinotega	0	1	0	1	0	0	0	0	0	0	2	5.0
<b>Occidente</b>	<b>2</b>	<b>1</b>	<b>0</b>	<b>0</b>	<b>0</b>	<b>0</b>	<b>0</b>	<b>0</b>	<b>0</b>	<b>0</b>	<b>3</b>	<b>7.5</b>
Chinandega	2	1	0	0	0	0	0	0	0	0	3	7.5
<b>Sur</b>	<b>0</b>	<b>1</b>	<b>1</b>	<b>0</b>	<b>0</b>	<b>0</b>	<b>0</b>	<b>0</b>	<b>0</b>	<b>0</b>	<b>2</b>	<b>5.0</b>
Granada	0	1	1	0	0	0	0	0	0	0	2	5.0
<b>NICARAGUA</b>	<b>17</b>	<b>16</b>	<b>2</b>	<b>1</b>	<b>3</b>	<b>0</b>	<b>0</b>	<b>0</b>	<b>1</b>	<b>0</b>	<b>40</b>	<b>100.0</b>

Fuente: Departamento de Estadísticas-Instituto de Medicina Legal

**Nota:** Las delegaciones que no aparecen en el cuadro reportaron cero casos de este tipo de solicitud durante el mes evaluado.

**Cuadro No. 34**  
**Análisis de Serología por Violencia Sexual**  
**Instituto de Medicina Legal, Nicaragua, Febrero 2023**

Determinar presencia de:	Vivos N= 34 (97.1%)		Fallecidos N= 1 (2.9%)		Totales N= 35 (100.0%)	
	Positivo	Negativo	Positivo	Negativo	Positivo	Negativo
<b>Espermatozoides</b>	<b>5 (14.7%)</b>	<b>29 (85.3%)</b>	<b>0</b>	<b>1 (100%)</b>	<b>5 (14.3%)</b>	<b>30 (85.7%)</b>

*Fuente: Departamento de Estadísticas-Instituto de Medicina Legal*

**Cuadro No.35**  
**Análisis de Histopatología**  
**Instituto de Medicina Legal Nicaragua, Febrero 2023**

Tipo de Estudio	Número	Porcentaje
<b>En Autopsia</b>	<b>17</b>	<b>89.5</b>
<b>Biopsias</b>	<b>2</b>	<b>10.5</b>
<b>TOTALES</b>	<b>19</b>	<b>100.0</b>

*Fuente: Departamento de Estadísticas-Instituto de Medicina Legal*



**“Humanismo, Ciencia y Tecnología al servicio de la Población y la Justicia”**

INSTITUTO DE MEDICINA LEGAL  
<https://www.poderjudicial.gob.ni/iml/default.asp>

