



CORTE SUPREMA DE JUSTICIA

INSTITUTO DE MEDICINA LEGAL

Departamento de Estadísticas

BOLETIN ESTADISTICO

AÑO 16 VOLUMEN 175

M
A
R
Z
O
-
2
0
2
3



Coordinación General:

Doctor Julio C. Espinoza C.
Director General

Generadores de datos:

Peritos del Instituto de Medicina Legal

Procesamiento y análisis de datos

Doctora Gema Romero
Lic. Ma. Gloria Navas
Lic. Modesta Fargas
Lic. Patricia Norori
Sra. Ángela Fuentes
Lic. Teresa Gutiérrez

Contenido

CORTE SUPREMA DE JUSTICIA	1
INSTITUTO DE MEDICINA LEGAL.....	1
1. PERICIAS MEDICO-LEGALES, NICARAGUA.	4
2. PERITACIÓN MEDICO-LEGAL A PERSONAS VIVAS.....	9
2.1 Peritación Lesiones Físicas por Violencia fuera de la Familia.....	9
2.2 Peritación Médico Legal de Lesiones Físicas por Violencia dentro de la Familia	11
2.3 Peritación Médico Legal por Violencia Sexual	13
2.4 Peritación Médico Legal por Lesiones Psíquicas	15
2.5 Otros Tipos de Peritación.....	17
2.5.1. Determinación del Estado de Salud Física.....	17
2.5.2 Determinación de Estado de Salud Mental.....	18
2.5.3 Determinación de Riesgo de Peligrosidad	19
2.5.4 Determinación de Valoración del Testimonio	19
2.5.5 Determinación de Tutela	20
2.5.6 Determinación de Edad Biológica.....	21
3 PERITAJES MEDICO-LEGALES EN PERSONAS FALLECIDAS.....	22
3.1 Peritación Tanatológica.....	22
4 ANALISIS DE LABORATORIO	27

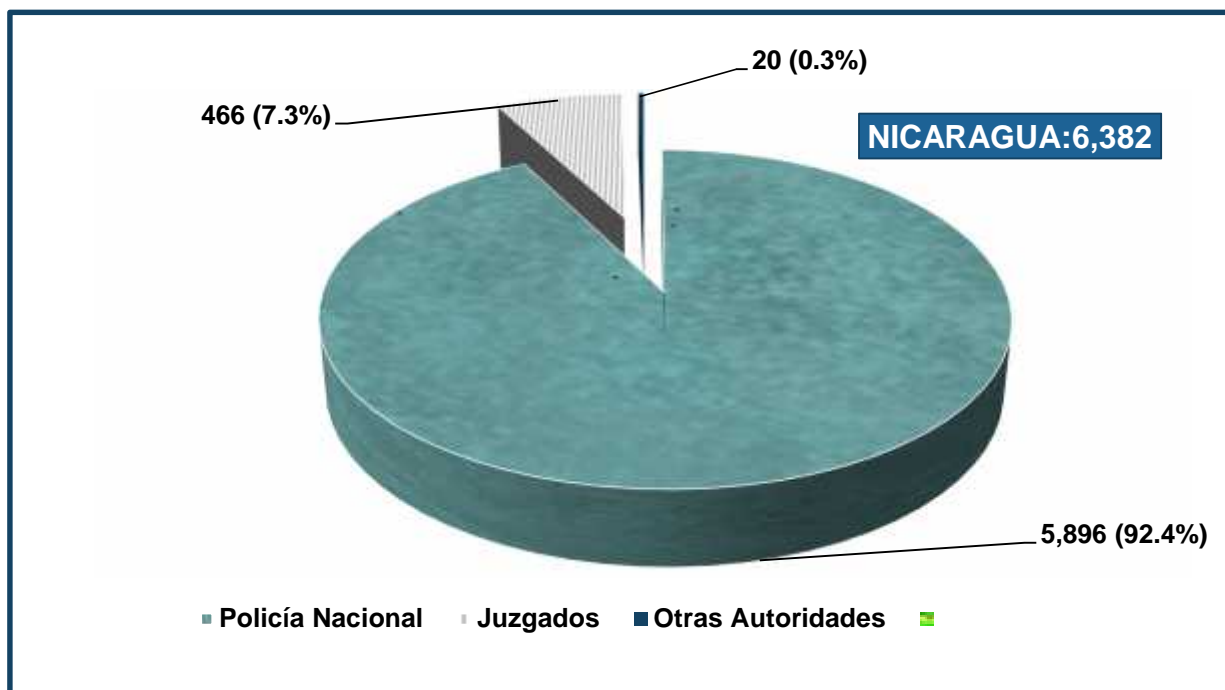
1. PERICIAS MEDICO-LEGALES, NICARAGUA.

Cuadro No.1
Peritación Médico-Legal
Instituto de Medicina Legal, Nicaragua
Comparativo Marzo 2022 - 2023

Peritaciones	No. de casos		Porcentaje	
	2022	2023	2022	2023
A personas vivas	6733	6188	97.6	97.3
A fallecidos	165	173	2.4	2.7
TOTALES	6,898	6,361	100.0	100.0

Fuente: Departamento de Estadística-Instituto de Medicina Legal.

Gráfico No. 1
Peritación Médico Legal según Autoridad Solicitante
Instituto de Medicina Legal, Nicaragua, Marzo 2023



Fuente: Departamento de Estadística-Instituto de Medicina Legal.

Nota: "Otras autoridades" corresponde al mínimo de solicitudes como por ej. MITRAB, PDDH.MP, Tribunales, CSJ, MAMLI.

Cuadro No. 2
Peritación Médico-Legal por Tipo de Violencia
Instituto de Medicina Legal, Nicaragua
Comparativo Marzo 2022-2023

Peritaciones	No de casos		Variación	
	2022	2023	Diferencia	Porcentaje
Lesiones Físicas	2153	1836	-317	-14.7
Lesiones Psíquicas	1877	1661	-216	-11.5
Violencia dentro de la familia	875	738	-137	-15.7
Violencia Sexual	456	457	+1	+0.2
Peritación Tanatológica	165	173	+8	+4.8
TOTALES	5,526	4,865	-661	-11.9

Fuente: Departamento de Estadística-Instituto de Medicina Legal.

Cuadro No. 3
Peritación Médico Legal según Sexo y Edad
Instituto de Medicina Legal, Nicaragua, Marzo 2023

Peritaciones	Grupos de edad y sexo de personas evaluadas													
	0-12 años		13-17 años		18-38 años		39-59 años		60 a más años		Desconocida		Total	
	M	F	M	F	M	F	M	F	M	F	M	F	M	F
Lesiones Físicas	51	42	90	77	607	432	277	164	64	31	1	0	1090	746
Lesiones Psíquicas	108	226	38	235	22	574	21	348	14	74	0	1	203	1458
Violencia dentro de la familia	19	33	10	41	61	342	34	168	16	14	0	0	140	598
Violencia Sexual	44	145	10	177	10	49	2	12	1	7	0	0	67	390
Peritación Tanatológica	2	5	10	2	63	9	40	7	29	6	0	0	144	29
SUB TOTALES	224	451	158	532	763	1406	374	699	124	132	1	1	1644	3221
TOTALES	675	690	690	2169	1073	256	2	4,865						

Fuente: Departamento de Estadística-Instituto de Medicina Legal.

Cuadro No. 4
Peritación Médico Legal por Circunscripciones
Instituto de Medicina Legal, Nicaragua, Marzo 2023

CIRCUNSCRIPCIONES Y DELEGACIONES DEL IML	LESIONES FÍSICAS	LESIONES PSÍQUICAS	VIOLENCIA DENTRO DE LA FAMILIA	VIOLENCIA SEXUAL	PERITACIÓN TANATOLÓGICA	TOTAL	PORCENTAJE
Managua	737	571	268	122	58	1756	36.1
Managua	654	498	206	102	58	1518	31.2
Tipitapa	22	39	45	8	0	114	2.3
Ciudad Sandino	55	29	13	10	0	107	2.2
Ticuantepé	6	5	4	2	0	17	0.3
Occidental	228	192	94	50	17	581	11.9
León	128	120	29	25	5	307	6.3
Chinandega	100	72	65	25	12	274	5.6
Las Segovias	181	197	64	51	19	512	10.5
Estelí	94	131	43	21	10	299	6.1
Ocotal	34	36	12	15	8	105	2.2
Somoto	53	30	9	15	1	108	2.2
Oriental	198	138	95	45	18	494	10.2
Masaya	65	63	41	29	10	208	4.3
Carazo	97	49	33	12	5	196	4.0
Masatepe	26	26	16	3	3	74	1.5
La Concepción	10	0	5	1	0	16	0.3
Central	152	152	72	66	9	451	9.3
Juigalpa	72	32	19	10	3	136	2.8
Boaco	22	46	26	20	2	116	2.4
San Carlos	15	29	10	15	2	71	1.5
El Rama	21	18	7	7	2	55	1.1
Nueva Guinea	15	12	3	7	0	37	0.8
Acoyapa	7	15	7	7	0	36	0.7
Norte	151	159	43	66	21	440	9.0
Matagalpa	89	82	22	33	13	239	4.9
Jinotega	62	77	21	33	8	201	4.1
Sur	103	120	53	23	14	313	6.4
Granada	54	93	33	10	2	192	3.9
Rivas	36	27	9	9	12	93	1.9
Nandaime	13	0	11	4	0	28	0.6
Caribe Norte	70	98	36	30	16	250	5.1
Bilwi	40	57	21	13	5	136	2.8
Las Minas	19	41	8	16	6	90	1.8
Waspán	11	0	7	1	5	24	0.5
Caribe Sur	16	34	13	4	1	68	1.4
Bluefields	16	34	13	4	1	68	1.4
NICARAGUA	1836	1661	738	457	173	4,865	100.0

Fuente: Departamento de Estadísticas-Instituto de Medicina Legal

Cuadro No. 5
Otros Tipos de Peritación Médico Legal
Instituto de Medicina Legal, Nicaragua
Comparativo, Marzo 2022-2023

Motivo del Peritaje	Número de casos		Variaciones	
	2022	2023	Diferencia	Porcentaje
Estado de Salud Física	1203	1324	+121	+10.1
Estado de Salud Mental	49	75	+26	+53.1
Riesgo de Peligrosidad	49	40	-9	-18.4
Edad Biológica	38	36	-2	-5.3
Tutela	25	14	-11	-44.0
Valoración del Testimonio	8	8	0	0.0
TOTALES	1,372	1,497	+125	+9.1

Fuente: Departamento de Estadísticas-Instituto de Medicina Legal

Cuadro No. 6
Otros Tipos de Peritación Médico Legal según Edad y Sexo
Instituto de Medicina Legal, Nicaragua, Marzo 2023

Motivo de la Peritación	Grupos de edad y sexo de personas evaluadas												Total
	0-12 años		13-17 años		18-38 años		39-59 años		60 a más años		Desconocido		
	M	F	M	F	M	F	M	F	M	F	M	F	
Estado de Salud Física	2	1	45	6	900	54	239	22	48	6	1	0	1324
Estado de Salud Mental	1	5	2	0	32	10	15	3	4	3	0	0	75
Riesgo de Peligrosidad	0	0	0	0	24	0	16	0	0	0	0	0	40
Edad Biológica	1	4	19	9	2	1	0	0	0	0	0	0	36
Tutela	4	2	0	1	1	4	2	0	0	0	0	0	14
Valoración del Testimonio	1	0	0	4	0	2	0	1	0	0	0	0	8
SUB TOTALES	9	12	66	20	959	71	272	26	52	9	1	0	1,497
TOTALES	21	12	86	20	1030	71	298	26	61	9	1	0	1,497

Fuente: Departamento de Estadísticas-Instituto de Medicina Legal

Cuadro No. 7
Otros Tipos de Peritación Médico Legal por Circunscripciones
Instituto de Medicina Legal, Nicaragua, Marzo 2023

Circunscripciones y Delegaciones del IML	Estado de Salud Física	Estado de Salud Mental	Edad Biológica	Riesgo de Peligrosidad	Tutela	Valoración del Testimonio	Total	Porcentaje
Norte	249	3	8	0	0	1	261	17.4
Matagalpa	143	1	3	0	0	1	148	9.9
Jinotega	106	2	5	0	0	0	113	7.6
Managua	177	47	11	4	12	3	254	17.0
Managua	172	47	11	4	3	3	239	16
Tipitapa	0	0	0	0	9	0	9	0.6
Ciudad Sandino	5	0	0	0	0	0	5	0.3
Occidental	223	3	1	0	0	1	228	15.2
Chinandega	114	2	0	0	0	1	117	7.8
León	109	1	1	0	0	0	111	7.4
Las Segovias	176	7	0	36	2	0	221	14.8
Estelí	79	6	0	21	0	0	106	7.1
Ocotal	60	0	0	15	0	0	75	5
Somoto	37	1	0	0	2	0	40	2.7
Oriental	141	6	4	0	0	0	151	10.1
Masaya	85	2	3	0	0	0	90	6
Carazo	45	4	1	0	0	0	50	3.3
La Concepción	8	0	0	0	0	0	8	0.5
Masatepe	3	0	0	0	0	0	3	0.2
Sur	127	5	2	0	0	2	136	9.1
Granada	70	4	0	0	0	1	75	5
Rivas	53	1	2	0	0	1	57	3.8
Nandaime	4	0	0	0	0	0	4	0.3
Central	124	3	5	0	0	1	133	8.9
Juigalpa	72	1	1	0	0	0	74	4.9
El Rama	21	0	0	0	0	0	21	1.4
Boaco	15	0	1	0	0	0	16	1.1
San Carlos	9	1	3	0	0	1	14	0.9
Nueva Guinea	6	0	0	0	0	0	6	0.4
Acoyapa	1	1	0	0	0	0	2	0.1
Caribe Norte	100	0	5	0	0	0	105	7
Bilwi	61	0	3	0	0	0	64	4.3
Las Minas	39	0	2	0	0	0	41	2.7
Caribe Sur	7	1	0	0	0	0	8	0.5
Bluefields	7	1	0	0	0	0	8	0.5
NICARAGUA	1324	75	36	40	14	8	1,497	100.0

Fuente: Departamento de Estadísticas-Instituto de Medicina Legal

2. PERITACIÓN MEDICO-LEGAL A PERSONAS VIVAS.

2.1 Peritación Lesiones Físicas por Violencia fuera de la Familia

Cuadro No. 8
Lesiones Físicas por Violencia fuera de la Familia por Circunscripciones
Instituto de Medicina Legal, Nicaragua, Marzo 2023

Circunscripciones y Delegaciones del IML	Lesiones Físicas N= 1836					Total	Porcentaje
	Callejera	Vecinal	Accidentes de Tránsito	Otros Accidentes	Riesgo Profesional		
Managua	132	373	220	10	2	737	40.1
Managua	125	314	205	8	2	654	35.6
Ciudad Sandino	1	41	13	0	0	55	3.0
Tipitapa	5	14	2	1	0	22	1.2
Ticuantepe	1	4	0	1	0	6	0.3
Occidental	64	108	54	1	1	228	12.4
León	40	43	44	1	0	128	7.0
Chinandega	24	65	10	0	1	100	5.4
Oriental	37	101	53	7	0	198	10.8
Carazo	23	48	25	1	0	97	5.3
Masaya	10	30	23	2	0	65	3.5
Masatepe	3	15	4	4	0	26	1.4
La Concepción	1	8	1	0	0	10	0.5
Las Segovias	26	106	47	2	0	181	9.9
Estelí	17	46	29	2	0	94	5.1
Somoto	4	34	15	0	0	53	2.9
Ocotal	5	26	3	0	0	34	1.9
Central	35	67	48	2	0	152	8.3
Juigalpa	13	29	29	1	0	72	3.9
Boaco	2	6	14	0	0	22	1.2
El Rama	6	15	0	0	0	21	1.1
Nueva Guinea	5	9	1	0	0	15	0.8
San Carlos	7	5	2	1	0	15	0.8
Acoyapa	2	3	2	0	0	7	0.4
Norte	37	75	38	0	1	151	8.2
Matagalpa	31	28	29	0	1	89	4.8
Jinotega	6	47	9	0	0	62	3.4
Sur	15	61	26	0	1	103	5.6
Granada	6	34	13	0	1	54	2.9
Rivas	6	25	5	0	0	36	2.0
Nandaime	3	2	8	0	0	13	0.7
Caribe Norte	41	18	11	0	0	70	3.8
Bilwi	37	0	3	0	0	40	2.2
Las Minas	1	11	7	0	0	19	1.0
Waspán	3	7	1	0	0	11	0.6
Caribe Sur	5	6	3	0	2	16	0.9
Bluefields	5	6	3	0	2	16	0.9
NICARAGUA	392	915	500	22	7	1,836	100.0

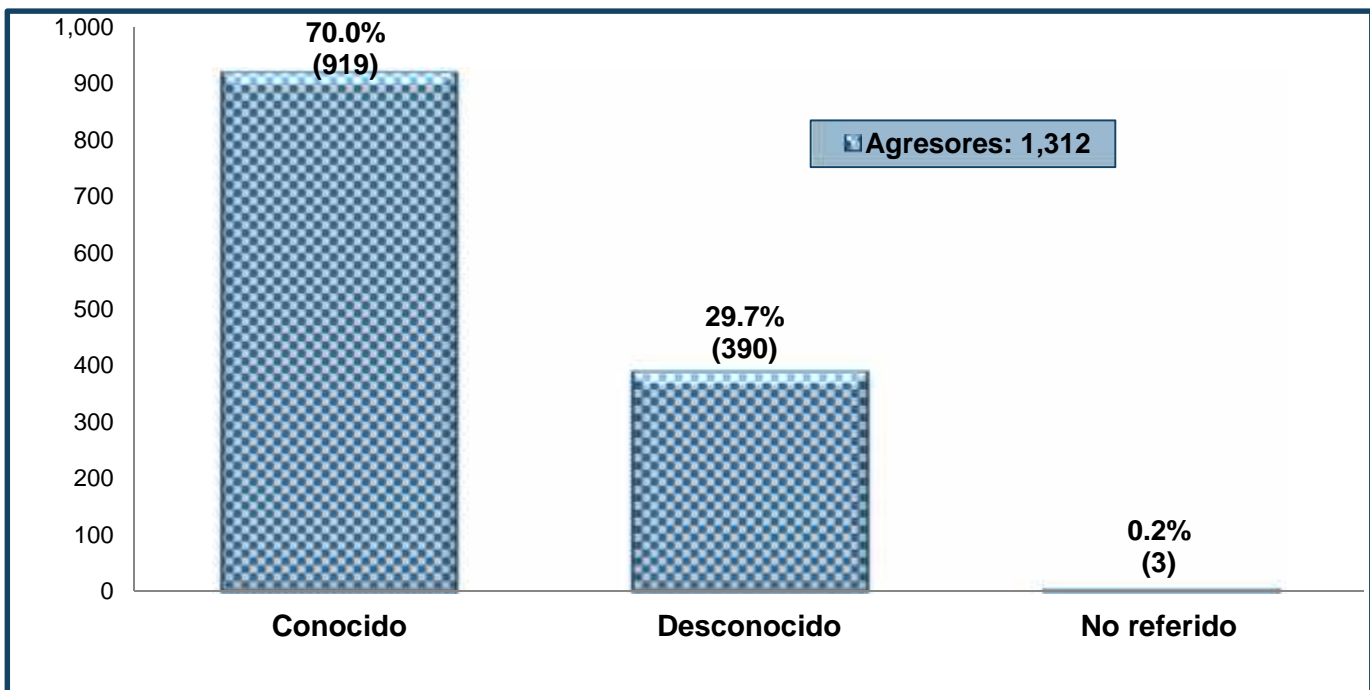
Fuente: Departamento de Estadísticas-Instituto de Medicina Legal

Cuadro No. 9
Lesiones Físicas por Violencia fuera de la Familia según Sexo y Edad
Instituto de Medicina Legal, Nicaragua, Marzo 2023

Peritación de Lesiones Físicas	Grupos de edad y sexo de personas evaluadas												Total
	0-12 años		13-17 años		18-38 años		39-59 años		60 a más años		Desconocida		
	M	F	M	F	M	F	M	F	M	F	M	F	
Violencia Vecinal	23	12	52	58	253	256	121	103	25	12	0	0	915
Accidentes de Tránsito	19	16	13	6	191	98	91	35	21	10	0	0	500
Violencia Callejera	5	10	25	13	156	75	63	21	18	5	1	0	392
Otros Accidentes	4	4	0	0	4	2	1	4	0	3	0	0	22
Responsabilidad profesional	0	0	0	0	3	1	1	1	0	1	0	0	7
SUB TOTALES	51	42	90	77	607	432	277	164	64	31	1	0	1,836
TOTALES	93		167		1039		441		95		1		

Fuente: Departamento de Estadísticas-Instituto de Medicina Legal

Gráfico No. 2
Peritajes Médico Legales
Lesiones Físicas por Violencia fuera de la Familia según Agresor
Instituto de Medicina Legal, Nicaragua, Marzo 2023



Fuente: Departamento de Estadísticas-Instituto de Medicina Legal

2.2 Peritación Médico Legal de Lesiones Físicas por Violencia dentro de la Familia

Cuadro No. 10
Lesiones Físicas por Violencia dentro de la Familia por Circunscripciones
Instituto de Medicina Legal, Nicaragua, Marzo 2023

Circunscripciones y Delegaciones del IML	De Pareja	Otro Familiar	Tercera Edad	Infantil	Total	Porcentaje
Managua	158	82	7	21	268	36.3
Managua	112	69	5	20	206	27.9
Tipitapa	39	4	2	0	45	6.1
Ciudad Sandino	7	5	0	1	13	1.8
Ticuantepe	0	4	0	0	4	0.5
Oriental	51	34	5	5	95	12.9
Masaya	18	16	4	3	41	5.6
Carazo	21	10	0	2	33	4.5
Masatepe	10	6	0	0	16	2.2
La Concepción	2	2	1	0	5	0.7
Occidental	44	35	5	10	94	12.7
Chinandega	31	25	4	5	65	8.8
León	13	10	1	5	29	3.9
Central	57	11	3	1	72	9.8
Boaco	23	3	0	0	26	3.5
Juigalpa	13	4	1	1	19	2.6
San Carlos	7	2	1	0	10	1.4
Acoyapa	6	0	1	0	7	0.9
El Rama	5	2	0	0	7	0.9
Nueva Guinea	3	0	0	0	3	0.4
Las Segovias	39	19	1	5	64	8.7
Estelí	30	11	0	2	43	5.8
Ocotal	5	3	1	3	12	1.6
Somoto	4	5	0	0	9	1.2
Sur	27	18	3	5	53	7.2
Granada	17	10	2	4	33	4.5
Nandaime	4	5	1	1	11	1.5
Rivas	6	3	0	0	9	1.2
Norte	23	17	1	2	43	5.8
Matagalpa	14	8	0	0	22	3.0
Jinotega	9	9	1	2	21	2.8
Caribe Norte	26	7	0	3	36	4.9
Bilwi	16	2	0	3	21	2.8
Las Minas	6	2	0	0	8	1.1
Waspán	4	3	0	0	7	0.9
Caribe Sur	11	0	2	0	13	1.8
Bluefields	11	0	2	0	13	1.8
NICARAGUA	436	223	27	52	738	100.0

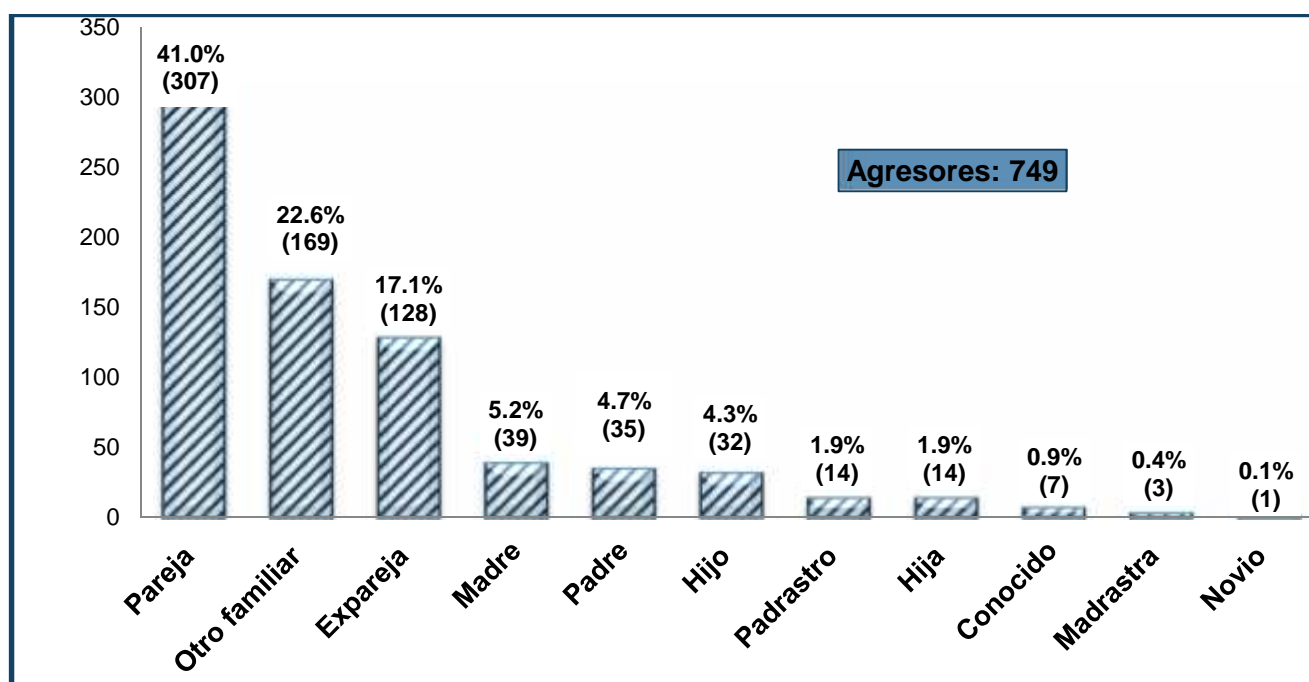
Fuente: Departamento de Estadísticas-Instituto de Medicina Legal

Cuadro No. 11
Lesiones Físicas por Violencia dentro de la Familia
Según Edad y Sexo
Instituto de Medicina Legal, Nicaragua, Marzo 2023

Violencia dentro de la Familia	Grupos de edad y sexo de personas evaluadas N= 738										Total
	0-12 años		13-17 años		18-38 años		39-59 años		60 a más años		
	M	F	M	F	M	F	M	F	M	F	
De Pareja	0	0	0	20	22	269	12	110	1	2	436
Otro Familiar	0	0	10	21	39	73	22	58	0	0	223
Infantil	19	33	0	0	0	0	0	0	0	0	52
Tercera Edad	0	0	0	0	0	0	0	0	15	12	27
SUB TOTALES	19	33	10	41	61	342	34	168	16	14	738
TOTALES	52		51		403		202		30		

Fuente: Departamento de Estadísticas-Instituto de Medicina Legal.

Gráfico No. 3
Peritación de Lesiones Físicas por Violencia dentro de la Familia
Según Agresor
Instituto de Medicina Legal, Nicaragua, Marzo 2023



Fuente: Departamento de Estadísticas-Instituto de Medicina Legal

Nota: En relación con el agresor la variable "Otro familiar" corresponde a primos, tíos, abuelos, etc.

2.3 Peritación Médico Legal por Violencia Sexual

Cuadro No. 12
Peritación Médico Legal por Violencia Sexual por Circunscripciones
Instituto de Medicina Legal, Nicaragua, Marzo 2023

Circunscripciones y Delegaciones del IML	N° de caso N= 457	Porcentaje
Managua	122	26.7
Managua	102	22.3
Ciudad Sandino	10	2.2
Tipitapa	8	1.8
Ticuanatepe	2	0.4
Central	66	14.4
Boaco	20	4.4
San Carlos	15	3.3
Juigalpa	10	2.2
Nueva Guinea	7	1.5
Acoyapa	7	1.5
El Rama	7	1.5
Norte	66	14.4
Matagalpa	33	7.2
Jinotega	33	7.2
Las Segovias	51	11.2
Estelí	21	4.6
Ocotal	15	3.3
Somoto	15	3.3
Occidental	50	10.9
León	25	5.5
Chinandega	25	5.5
Oriental	45	9.8
Masaya	29	6.3
Carazo	12	2.6
La Concepción	1	0.2
Masatepe	3	0.7
Caribe Norte	30	6.6
Las Minas	16	3.5
Bilwi	13	2.8
Waspán	1	0.2
Sur	23	5.0
Granada	10	2.2
Rivas	9	2.0
Nandaime	4	0.9
Caribe Sur	4	0.9
Bluefields	4	0.9
NICARAGUA	457	100.0

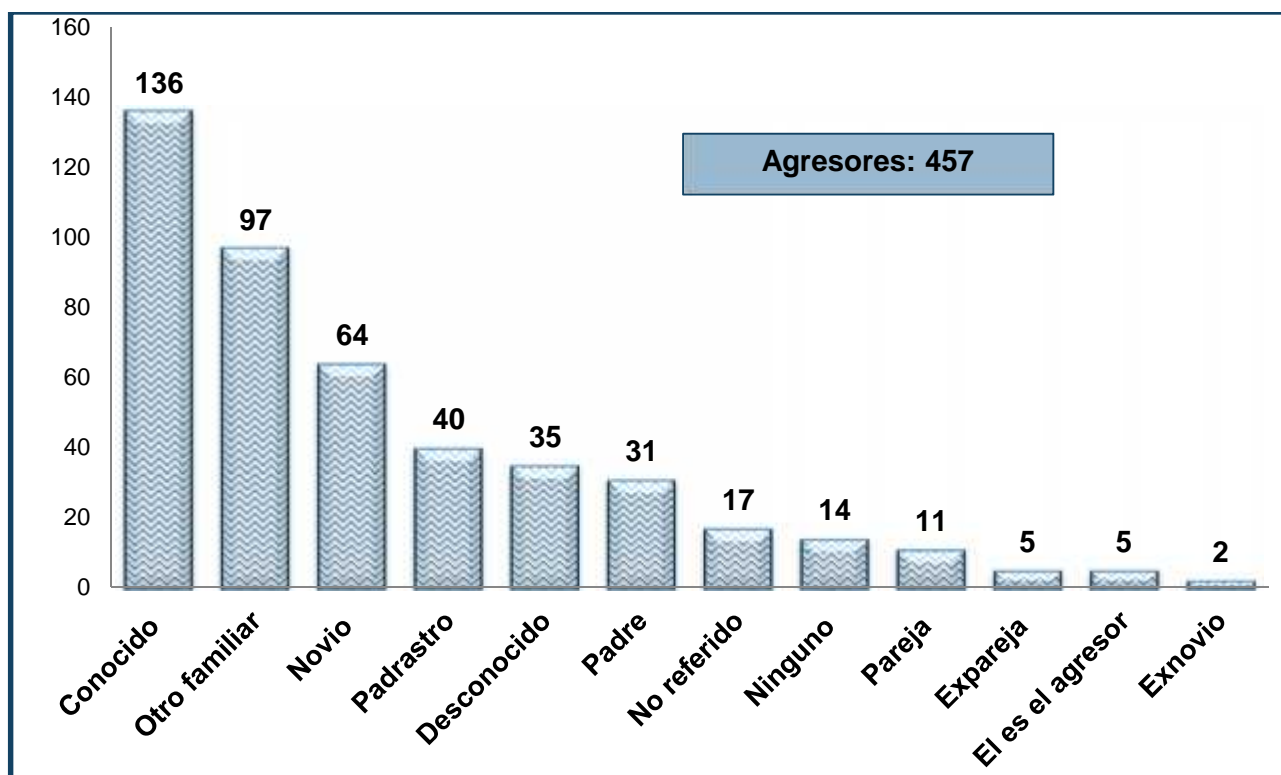
Fuente: Departamento de Estadísticas-Instituto de Medicina Legal

Cuadro No. 13
Peritación Médico Legal por Violencia Sexual Según Edad y Sexo
Instituto de Medicina Legal, Nicaragua, Marzo 2023

Peritación Médico Legal	Grupos de edad y sexo de personas evaluadas N=457										Total
	0-12 años		13-17 años		18-38 años		39-59 años		60 a más años		
	M	F	M	F	M	F	M	F	M	F	
Violencia Sexual	44	145	10	177	10	49	2	12	1	7	457
TOTALES	109		187		59		14		8		

Fuente: Departamento de Estadísticas-Instituto de Medicina Legal

Gráfico No. 4
Peritación Médico Legal por Violencia Sexual según Agresor
Instituto de Medicina Legal, Nicaragua, Marzo 2023



Fuente: Departamento de Estadísticas-Instituto de Medicina Legal

*Nota. La variable "Ninguno" se aplica cuando la persona evaluada no refiere durante la valoración el posible agresor.

2.4 Peritación Médico Legal por Lesiones Psíquicas

En este apartado no se muestra información de las Delegaciones, Waspán, La Concepción y Nandaime, ya que no se dispone de servicio de Psicología o Psiquiatría Forense.

Cuadro No. 14
Peritación por Lesiones Psíquicas según Circunscripciones
Instituto de Medicina Legal, Nicaragua, Marzo 2023

Circunscripciones y Delegaciones del IML	No de casos N= 1661	Porcentaje
Managua	571	34.4
Managua	498	30.0
Tipitapa	39	2.3
Ciudad Sandino	29	1.7
Ticuanetepe	5	0.3
Las Segovias	197	11.9
Estelí	131	7.9
Ocotal	36	2.2
Somoto	30	1.8
Occidental	192	11.6
León	120	7.2
Chinandega	72	4.3
Norte	159	9.6
Matagalpa	82	4.9
Jinotega	77	4.6
Central	152	9.2
Boaco	46	2.8
Juigalpa	32	1.9
San Carlos	29	1.7
El Rama	18	1.1
Acoyapa	15	0.9
Nueva Guinea	12	0.7
Oriental	138	8.3
Masaya	63	3.8
Carazo	49	3.0
Masatepe	26	1.6
Sur	120	7.2
Granada	93	5.6
Rivas	27	1.6
Caribe Norte	98	5.9
Bilwi	57	3.4
Las Minas	41	2.5
Caribe Sur	34	2.0
Bluefields	34	2.0
NICARAGUA	1,661	100.0

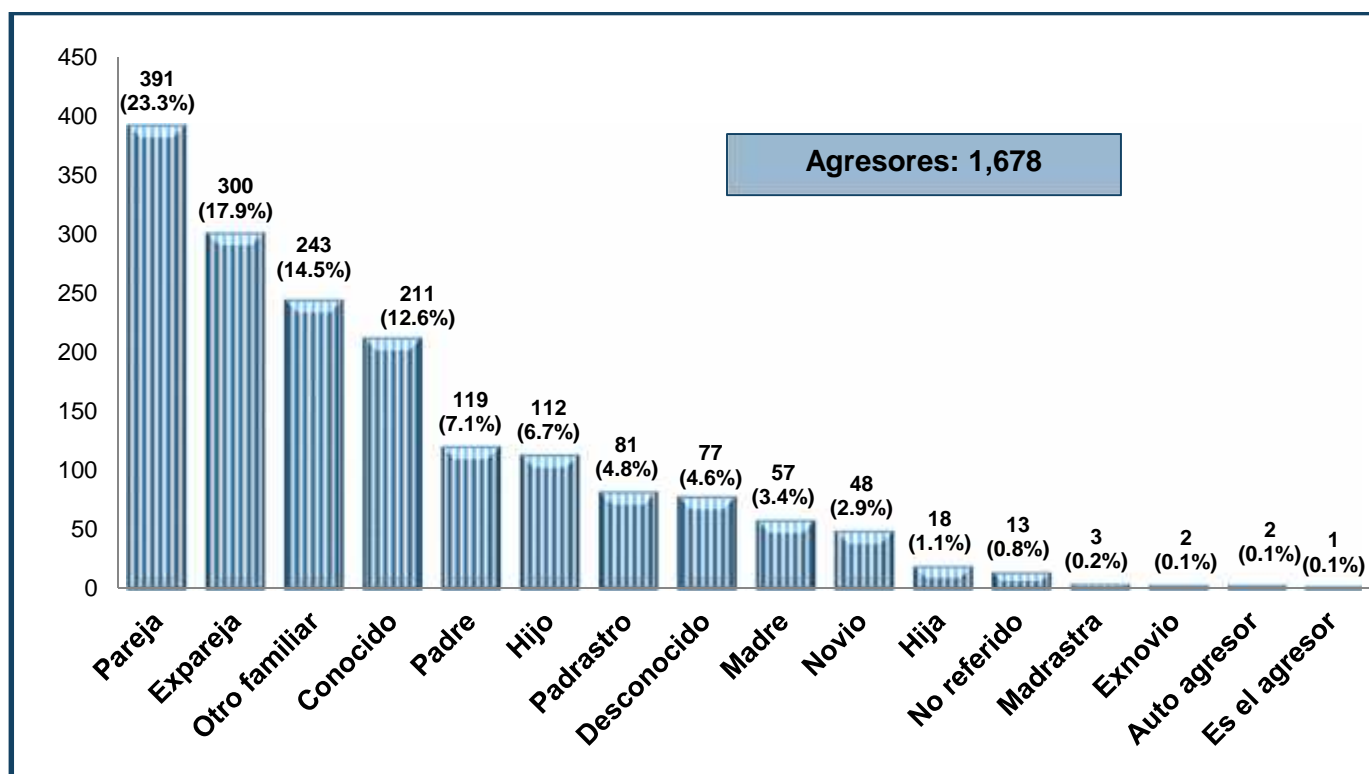
Fuente: Departamento de Estadísticas-Instituto de Medicina Legal

Cuadro No. 15
Peritación Médico Legal por Lesiones Psíquicas Según Edad y Sexo
Instituto de Medicina Legal, Nicaragua, Marzo 2023

Peritación Médico Legal	Grupos de edad y sexo de personas evaluadas N= 1,661												Total
	0-12 años		13-17 años		18-38 años		39-59 años		60 a más años		Desconocido		
	M	F	M	F	M	F	M	F	M	F	M	F	
Lesiones Psíquicas	108	226	38	235	22	574	21	348	14	74	0	1	1,661
TOTALES	334		273		596		369		88		1		

Fuente: Departamento de Estadísticas-Instituto de Medicina Legal

Gráfico No. 5
Peritación Médico Legal por Lesiones Psíquicas según Agresor
Instituto de Medicina Legal, Nicaragua, Marzo 2023



Fuente: Departamento de Estadísticas-Instituto de Medicina Legal

Nota: En algunos casos hay más de un agresor por lo cual no coincide con el número de valoraciones

2.5 Otros Tipos de Peritación

2.5.1. Determinación del Estado de Salud Física.

Cuadro No. 16

Peritajes Médico-Legales Determinación de Salud Física por Circunscripciones Instituto de Medicina Legal, Nicaragua, Marzo 2023

Circunscripciones y Delegaciones del IML	Grupos de edad y sexo N= 1,324												Total	Porcentaje
	0-12 años		13-17 años		18-38 años		39-59 años		60 a más años		Desconocido			
	M	F	M	F	M	F	M	F	M	F	M	F		
Norte	0	0	8	2	182	3	36	5	12	1	0	0	249	18.8
Matagalpa	0	0	5	0	94	3	26	4	10	1	0	0	143	10.8
Jinotega	0	0	3	2	88	0	10	1	2	0	0	0	106	8.0
Occidental	0	0	12	2	163	5	34	2	5	0	0	0	223	16.8
Chinandega	0	0	3	0	90	3	16	1	1	0	0	0	114	8.6
León	0	0	9	2	73	2	18	1	4	0	0	0	109	8.2
Managua	0	0	2	1	96	18	37	5	15	2	1	0	177	13.4
Managua	0	0	2	1	93	17	36	5	15	2	1	0	172	13
Ciudad Sandino	0	0	0	0	3	1	1	0	0	0	0	0	5	0.4
Las Segovias	0	1	2	1	139	5	25	0	3	0	0	0	176	13.3
Estelí	0	0	0	0	66	3	10	0	0	0	0	0	79	6.0
Ocotal	0	0	2	0	47	1	7	0	3	0	0	0	60	4.5
Somoto	0	1	0	1	26	1	8	0	0	0	0	0	37	2.8
Oriental	1	0	7	0	88	5	36	3	1	0	0	0	141	10.6
Masaya	1	0	6	0	56	3	18	0	1	0	0	0	85	6.4
Carazo	0	0	1	0	26	2	13	3	0	0	0	0	45	3.4
La Concepción	0	0	0	0	5	0	3	0	0	0	0	0	8	0.6
Masatepe	0	0	0	0	1	0	2	0	0	0	0	0	3	0.2
Sur	1	0	4	0	82	5	30	2	3	0	0	0	127	9.6
Granada	1	0	3	0	48	2	14	1	1	0	0	0	70	5.3
Rivas	0	0	1	0	31	3	15	1	2	0	0	0	53	4.0
Nandaime	0	0	0	0	3	0	1	0	0	0	0	0	4	0.3
Central	0	0	5	0	72	5	29	3	7	3	0	0	124	9.4
Juigalpa	0	0	1	0	40	3	19	2	5	2	0	0	72	5.4
El Rama	0	0	0	0	13	0	5	1	1	1	0	0	21	1.6
Boaco	0	0	4	0	8	0	2	0	1	0	0	0	15	1.1
San Carlos	0	0	0	0	7	0	2	0	0	0	0	0	9	0.7
Nueva Guinea	0	0	0	0	4	2	0	0	0	0	0	0	6	0.5
Acoyapa	0	0	0	0	0	0	1	0	0	0	0	0	1	0.1
Caribe Norte	0	0	5	0	77	8	7	2	1	0	0	0	100	7.6
Bilwi	0	0	3	0	47	7	2	2	0	0	0	0	61	4.6
Las Minas	0	0	2	0	30	1	5	0	1	0	0	0	39	2.9
Caribe Sur	0	0	0	0	1	0	5	0	1	0	0	0	7	0.5
Bluefields	0	0	0	0	1	0	5	0	1	0	0	0	7	0.5
NICARAGUA	2	1	45	6	900	54	239	22	48	6	1	0	1324	100.0

Fuente: Departamento de Estadísticas-Instituto de Medicina Legal

2.5.2 Determinación de Estado de Salud Mental.

Cuadro No. 17
Peritajes Médico-Legales para Evaluar Estado de Salud Mental según
Circunscripciones, Edad y Sexo
Instituto de Medicina Legal, Nicaragua, Marzo 2023

Circunscripciones y Delegaciones del IML	Grupos de edad y sexo N= 75										Totales	
	0-12 años		13-17 años		18-38 años		39-59 años		60 a más años		M	F
	M	F	M	F	M	F	M	F	M	F		
Managua	1	3	2	0	19	10	4	3	3	2	29	18
Managua	1	3	2	0	19	10	4	3	3	2	29	18
Las Segovias	0	0	0	0	3	0	2	0	1	1	6	1
Estelí	0	0	0	0	3	0	2	0	1	0	6	0
Somoto	0	0	0	0	0	0	0	0	0	1	0	1
Oriental	0	2	0	0	3	0	1	0	0	0	4	2
Carazo	0	2	0	0	1	0	1	0	0	0	2	2
Masaya	0	0	0	0	2	0	0	0	0	0	2	0
Sur	0	0	0	0	1	0	4	0	0	0	5	0
Granada	0	0	0	0	1	0	3	0	0	0	4	0
Rivas	0	0	0	0	0	0	1	0	0	0	1	0
Norte	0	0	0	0	3	0	0	0	0	0	3	0
Jinotega	0	0	0	0	2	0	0	0	0	0	2	0
Matagalpa	0	0	0	0	1	0	0	0	0	0	1	0
Occidental	0	0	0	0	2	0	1	0	0	0	3	0
Chinandega	0	0	0	0	2	0	0	0	0	0	2	0
León	0	0	0	0	0	0	1	0	0	0	1	0
Central	0	0	0	0	1	0	2	0	0	0	3	0
Juigalpa	0	0	0	0	0	0	1	0	0	0	1	0
Acoyapa	0	0	0	0	0	0	1	0	0	0	1	0
San Carlos	0	0	0	0	1	0	0	0	0	0	1	0
Caribe Sur	0	0	0	0	0	0	1	0	0	0	1	0
Bluefields	0	0	0	0	0	0	1	0	0	0	1	0
NICARAGUA	1	5	2	0	32	10	15	3	4	3	54	21

Fuente: Departamento de Estadísticas-Instituto de Medicina Legal

Nota: Las delegaciones que no aparecen en el cuadro reportaron cero casos de éste tipo de peritaje durante el mes evaluado.

2.5.3 Determinación de Riesgo de Peligrosidad

Cuadro No. 18
Peritajes Médico-Legales para Evaluar Riesgo de Peligrosidad según
Circunscripciones, Edad y Sexo
Instituto de Medicina Legal, Nicaragua, Marzo 2023

Circunscripciones y Delegaciones del IML	Grupos de edad y sexo N= 40												Totales		
	0-12 años		13-17 años		18-38 años		39-59 años		60 a más años		Desconocido				
	M	F	M	F	M	F	M	F	M	F	M	F	M	F	
Las Segovias	0	0	0	0	23	0	13	0	0	0	0	0	0	36	0
Estelí	0	0	0	0	15	0	6	0	0	0	0	0	0	21	0
Ocotal	0	0	0	0	8	0	7	0	0	0	0	0	0	15	0
Managua	0	0	0	0	1	0	3	0	0	0	0	0	0	4	0
Managua	0	0	0	0	1	0	3	0	0	0	0	0	0	4	0
NICARAGUA	0	0	0	0	24	0	16	0	0	0	0	0	0	40	0

Fuente: Departamento de Estadísticas-Instituto de Medicina Legal

2.5.4 Determinación de Valoración del Testimonio

Cuadro No. 19
Peritajes Médico – Legales para Evaluar Valoración del Testimonio
Según Edad y Sexo
Instituto de Medicina Legal, Nicaragua, Marzo 2023

Circunscripciones y Delegaciones del IML	Grupo de edad y sexo N= 8										Total		
	0-12 años		13-17 años		18-38 años		39-59 años		60 a más años				
	M	F	M	F	M	F	M	F	M	F	M	F	
Managua	1	0	0	1	0	1	0	0	0	0	0	1	2
Managua	1	0	0	1	0	1	0	0	0	0	0	1	2
Sur	0	0	0	0	0	1	0	1	0	0	0	0	2
Granada	0	0	0	0	0	0	0	1	0	0	0	0	1
Rivas	0	0	0	0	0	1	0	0	0	0	0	0	1
Occidental	0	0	0	1	0	0	0	0	0	0	0	0	1
Chinandega	0	0	0	1	0	0	0	0	0	0	0	0	1
Norte	0	0	0	1	0	0	0	0	0	0	0	0	1
Matagalpa	0	0	0	1	0	0	0	0	0	0	0	0	1
Central	0	0	0	1	0	0	0	0	0	0	0	0	1
San Carlos	0	0	0	1	0	0	0	0	0	0	0	0	1
NICARAGUA	1	0	0	4	0	2	0	1	0	0	0	1	7

Fuente: Departamento de Estadísticas-Instituto de Medicina Legal

2.5.5 Determinación de Tutela

Cuadro No. 20
Peritajes Médico-Legales en Tutela según Circunscripciones, Edad y Sexo
Instituto de Medicina Legal, Nicaragua, Marzo 2023

Circunscripciones y Delegaciones del IML	Grupos de edad y sexo N= 14											
	0-12 años		13-17 años		18-38 años		39-59 años		60 a más años		Totales	
	M	F	M	F	M	F	M	F	M	F	M	F
Managua	3	1	0	1	1	4	2	0	0	0	6	6
Tipitapa	3	0	0	0	1	3	2	0	0	0	6	3
Managua	0	1	0	1	0	1	0	0	0	0	0	3
Las Segovias	1	1	0	0	0	0	0	0	0	0	1	1
Somoto	1	1	0	0	0	0	0	0	0	0	1	1
NICARAGUA	4	2	0	1	1	4	2	0	0	0	7	7

Fuente: Departamento de Estadísticas-Instituto de Medicina Legal.

Nota: Las delegaciones que no aparecen en el cuadro reportaron cero casos de este tipo de peritaje durante los meses evaluados.

2.5.6 Determinación de Edad Biológica.

Cuadro No. 21
Peritajes Médico-Legales para determinar Edad Biológica según
Circunscripciones, Edad y Sexo
Instituto de Medicina Legal, Nicaragua, Marzo 2023

Circunscripciones y Delegaciones del IML	Grupos de edad y sexo N= 36										Totales	
	0-12 años		13-17 años		18-38 años		39-59 años		60 y más años			
	M	F	M	F	M	F	M	F	M	F	M	F
Managua	0	0	8	3	0	0	0	0	0	0	8	3
Managua	0	0	8	3	0	0	0	0	0	0	8	3
Norte	0	2	5	1	0	0	0	0	0	0	5	3
Jinotega	0	2	2	1	0	0	0	0	0	0	2	3
Matagalpa	0	0	3	0	0	0	0	0	0	0	3	0
Central	0	1	2	0	1	1	0	0	0	0	3	2
San Carlos	0	1	1	0	0	1	0	0	0	0	1	2
Boaco	0	0	1	0	0	0	0	0	0	0	1	0
Juigalpa	0	0	0	0	1	0	0	0	0	0	1	0
Caribe Norte	0	1	0	3	1	0	0	0	0	0	1	4
Bilwi	0	1	0	2	0	0	0	0	0	0	0	3
Las Minas	0	0	0	1	1	0	0	0	0	0	1	1
Oriental	1	0	3	0	0	0	0	0	0	0	4	0
Masaya	0	0	3	0	0	0	0	0	0	0	3	0
Carazo	1	0	0	0	0	0	0	0	0	0	1	0
Sur	0	0	0	2	0	0	0	0	0	0	0	2
Rivas	0	0	0	2	0	0	0	0	0	0	0	2
Occidental	0	0	1	0	0	0	0	0	0	0	1	0
León	0	0	1	0	0	0	0	0	0	0	1	0
NICARAGUA	1	4	19	9	2	1	0	0	0	0	22	14

Fuente: Departamento de Estadísticas-Instituto de Medicina Legal

Nota: Las delegaciones que no aparecen en el cuadro es porque no registraron éste tipo de peritaje en el período que se evalúa.

3 PERITAJES MEDICO-LEGALES EN PERSONAS FALLECIDAS.

3.1 Peritación Tanatológica.

Cuadro No. 22
Peritación Tanatológica por Circunscripciones
Según Manera de Muerte
Instituto de Medicina Legal, Nicaragua, Marzo 2023

Circunscripciones y Delegaciones del IML	Manera de Muerte= N= 173					Total	Porcentaje
	Natural	Suicidio	Homicidio	Accidentales	No determinada		
Managua	8	4	11	28	7	58	33.5
Managua	8	4	11	28	7	58	33.5
Norte	3	3	9	5	1	21	12.1
Matagalpa	2	2	6	3	0	13	7.5
Jinotega	1	1	3	2	1	8	4.6
Las Segovias	3	2	5	9	0	19	11
Estelí	2	1	0	7	0	10	5.8
Ocotol	1	1	5	1	0	8	4.6
Somoto	0	0	0	1	0	1	0.6
Oriental	5	2	1	7	3	18	10.4
Masaya	2	1	0	5	2	10	5.8
Carazo	3	0	1	0	1	5	2.9
Masatepe	0	1	0	2	0	3	1.7
Occidental	3	5	3	5	1	17	9.8
Chinandega	3	2	3	3	1	12	6.9
León	0	3	0	2	0	5	2.9
Caribe Norte	0	0	10	5	1	16	9.2
Las Minas	0	0	5	1	0	6	3.5
Bilwi	0	0	1	3	1	5	2.9
Waspán	0	0	4	1	0	5	2.9
Sur	3	2	0	9	0	14	8.1
Rivas	1	2	0	9	0	12	6.9
Granada	2	0	0	0	0	2	1.2
Central	1	0	4	4	0	9	5.2
Juigalpa	1	0	0	2	0	3	1.7
Boaco	0	0	2	0	0	2	1.2
San Carlos	0	0	1	1	0	2	1.2
El Rama	0	0	1	1	0	2	1.2
Caribe Sur	0	0	1	0	0	1	0.6
Bluefields	0	0	1	0	0	1	0.6
NICARAGUA	26	18	44	72	13	173	100.0

Fuente: Departamento de Estadísticas-Instituto de Medicina Legal

Nota: En las delegaciones forenses de Tipitapa, Ticuantepe y Ciudad Sandino no se realiza peritaje postmortem, los casos son atendidos en la sede Managua. Las delegaciones forenses de; La Concepción, Nandaime, Acoyapa y Nueva Guinea no reportaron ningún caso en este periodo que se evalúa.

Cuadro No. 23
Peritación Tanatológica por Manera de Muerte, Grupos de Edad y Sexo
Instituto de Medicina Legal, Nicaragua, Marzo 2023

Manera de Muerte	Grupos de edad y sexo N= 173										Totales	
	0-12 años		13-17 años		18-38 años		39-59 años		60 a más años		M	F
	M	F	M	F	M	F	M	F	M	F		
Accidental	2	3	6	1	24	3	18	3	9	3	59	13
Homicidio	0	0	1	0	22	2	12	2	3	2	38	6
Natural	0	1	0	1	4	1	5	1	13	0	22	4
Suicidio	0	1	3	0	9	2	2	0	1	0	15	3
No Determinada	0	0	0	0	4	1	3	1	3	1	10	3
SUB TOTALES	2	5	10	2	63	9	40	7	29	6	144	29
TOTALES	7		12		72		47		35		173	

Fuente: Departamento de Estadísticas-Instituto de Medicina Legal

Cuadro No. 24
Peritación Tanatológica en Muertes Accidentales
Instituto de Medicina Legal, Nicaragua, Marzo 2023

Circunscripciones y Delegaciones del IML	Tipos de Accidentes N= 72			Total	Porcentaje
	Tránsito	Otros accidentes	Laborales		
Managua	20	8	0	28	38.9
Managua	20	8	0	28	38.9
Sur	8	1	0	9	12.5
Rivas	8	1	0	9	12.5
Las Segovias	5	4	0	9	12.5
Estelí	3	4	0	7	9.7
Ocotal	1	0	0	1	1.4
Somoto	1	0	0	1	1.4
Oriental	4	3	0	7	9.7
Masaya	2	3	0	5	6.9
Masatepe	2	0	0	2	2.8
Occidental	4	1	0	5	6.9
Chinandega	3	0	0	3	4.2
León	1	1	0	2	2.8
Norte	5	0	0	5	6.9
Matagalpa	3	0	0	3	4.2
Jinotega	2	0	0	2	2.8
Caribe Norte	5	0	0	5	6.9
Bilwi	3	0	0	3	4.2
Las Minas	1	0	0	1	1.4
Waspán	1	0	0	1	1.4
Central	4	0	0	4	5.6
Juigalpa	2	0	0	2	2.8
San Carlos	1	0	0	1	1.4
El Rama	1	0	0	1	1.4
NICARAGUA	55	17	0	72	100.0

Fuente: Departamento de Estadísticas-Instituto de Medicina Legal

Nota: En las delegaciones forenses de Tipitapa, Ticuantepe y Ciudad Sandino no se realiza peritaje postmortem, los casos son atendidos en la sede Managua. Las delegaciones forenses de: Nandaime, La Concepción, Granada, Carazo, Nueva Guinea, Acoyapa, Boaco y Bluefields no reportaron ningún caso en éste periodo que se evalúa.

Cuadro No. 25
Peritación Tanatológica en Muertes Accidentales según Grupos de Edad y Sexo
Instituto de Medicina Legal, Nicaragua, Marzo 2023

Manera de Muerte	Grupos de edad y sexo N= 72										Totales	
	0-12 años		13-17 años		18-38 años		39-59 años		60 a más años		M	F
	M	F	M	F	M	F	M	F	M	F		
Accidente de Tránsito	1	1	4	1	21	3	11	3	7	3	44	11
Otros Accidentes	1	2	2	0	3	0	7	0	2	0	15	2
SUB TOTALES	2	3	6	1	24	3	18	3	9	3	59	13
TOTALES	5		7		27		21		12		72	

Fuente: Departamento de Estadísticas-Instituto de Medicina Legal

Cuadro No. 26
Peritación Tanatológica en Muertes por Accidentes de Tránsito
Según Condición del Fallecido, edad y sexo
Instituto de Medicina Legal, Nicaragua, Marzo 2023

Condición del fallecido	Grupos de edad y sexo N= 55											
	0-12 años		13-17 años		18-38 años		39-59 años		60 a más años		Total	
	M	F	M	F	M	F	M	F	M	F	M	F
Conductor de Motocicleta	0	0	0	0	14	1	9	1	1	0	24	2
Peatón	1	1	1	0	5	1	0	0	4	2	11	4
Pasajero de Motocicleta	0	0	1	1	0	1	0	0	1	0	2	2
Pasajero de vehículo liviano	0	0	0	0	0	0	0	2	0	1	0	3
Pasajero de vehículo pesado	0	0	2	0	0	0	1	0	0	0	3	0
Conductor de vehículo liviano	0	0	0	0	1	0	1	0	0	0	2	0
Conductor de bicicleta	0	0	0	0	1	0	0	0	1	0	2	0
SUB TOTALES	1	1	4	1	21	3	11	3	7	3	44	11
TOTALES	2		5		24		14		10		55	

Fuente: Departamento de Estadísticas-Instituto de Medicina Legal

Cuadro No. 27
Peritación Tanatológica por Circunscripción
Manera de Muerte, Homicida en Mujeres por Grupo de Edad
Instituto de Medicina Legal, Nicaragua, Marzo 2023

Circunscripciones y Delegaciones del IML	Grupo de edades N=6			Total
	18-38 años	39-59 años	60 y más años	
Managua	1	1	0	2
Managua	1	1	0	2
Norte	1	0	0	1
Jinotega	1	0	0	1
Central	0	1	1	2
Boaco	0	0	1	1
San Carlos	0	1	0	1
Caribe Norte	0	0	1	1
Waspán	0	0	1	1
NICARAGUA	2	2	2	6

Fuente: Departamento de Estadísticas-Instituto de Medicina Legal

Cuadro No. 28
Manera de Muerte Homicida en Mujeres según Agresor
Instituto de Medicina Legal, Nicaragua, Marzo 2023

Circunscripciones y Delegaciones del IML	Agresor N=6				Total
	Desconocido	Conocido	Pareja	Hijo	
Managua	2	0	0	0	2
Managua	2	0	0	0	2
Norte	0	0	1	0	1
Jinotega	0	0	1	0	1
Central	0	1	0	1	2
Boaco	0	0	0	1	1
San Carlos	0	1	0	0	1
Caribe Norte	0	1	0	0	1
Waspán	0	1	0	0	1
NICARAGUA	2	2	1	1	6

Fuente: Departamento de Estadísticas-Instituto de Medicina Legal

4 ANALISIS DE LABORATORIO

Cuadro No. 29
Tipos de Análisis según Área Solicitante
Instituto de Medicina Legal, Nicaragua
Comparativo, Marzo 2022-2023

Laboratorio	Área Solicitante							
	Clínica Forense		Patología Forense		Otros		Totales	
	2022	2023	2022	2023	2022	2023	2022	2023
Radiología	150	147	10	0	0	0	160	147
Toxicología	13	19	39	45	4	0	56	64
Genética	61	59	0	0	0	0	61	59
Serología	29	30	0	0	0	0	29	30
Histopatología	0	0	10	7	0	0	10	7
Ultrasonidos	0	1	0	0	0	0	0	1
TOTALES	253	256	59	52	4	0	316	308

Fuente: Departamento de Estadísticas-Instituto de Medicina Legal

Cuadro No. 30
Tipos de Peritación en que se tomó Radiografía
Instituto de Medicina Legal, Nicaragua, Marzo 2023

Tipo de Peritajes	Número de Casos	Porcentaje
Lesiones	136	92.5
Edad Biológica	9	6.1
Estado de Salud	2	1.4
Total	147	100.0

Fuente: Departamento de Estadísticas-Instituto de Medicina Legal

Cuadro No. 31
Tipos de Peritación en que se tomó Ultrasonido
Instituto de Medicina Legal, Nicaragua, Marzo 2023

Tipo de Peritajes	Número de Casos:	Porcentaje
Lesiones Físicas	1	100.0
Total	1	100.0

Fuente: Departamento de Estadísticas-Instituto de Medicina Legal

Cuadro No. 32
Análisis de Etanol en Fallecidos según Manera de Muerte
Instituto de Medicina Legal, Nicaragua, Marzo 2023

Manera de Muerte	Resultados de Etanol		Totales	Porcentaje de positividad
	Positivo	Negativo		
Suicidio	2	1	3	66.7
Otro Accidente	4	4	8	50.0
Homicidio	2	2	4	50.0
Accidente de Tránsito	4	7	11	36.4
No Determinada	4	7	11	36.4
Natural	0	2	2	0.0
TOTAL	16	23	39	41.0

Fuente: Departamento de Estadísticas-Instituto de Medicina Legal

Cuadro No. 33
Peritajes Médico-Legales para determinar Paternidad
Circunscripciones, Edad y Sexo
Instituto de Medicina Legal, Nicaragua, Marzo 2023

Circunscripciones y Delegaciones del IML	Grupos de edad y sexo N=59										Porcentaje	
	0-12 años		13-17 años		18-38 años		39-59 años		60 a más años			Total
	M	F	M	F	M	F	M	F	M	F		
Managua	6	9	0	0	0	1	0	0	0	0	16	27.1
Managua	5	7	0	0	0	1	0	0	0	0	13	22.0
Tipitapa	1	1	0	0	0	0	0	0	0	0	2	3.4
Ciudad Sandino	0	1	0	0	0	0	0	0	0	0	1	1.7
Central	3	8	0	0	0	0	1	0	0	0	12	20.3
Juigalpa	0	4	0	0	0	0	0	0	0	0	4	6.8
San Carlos	1	1	0	0	0	0	0	0	0	0	2	3.4
Boaco	1	1	0	0	0	0	0	0	0	0	2	3.4
El Rama	0	1	0	0	0	0	1	0	0	0	2	3.4
Acoyapa	1	0	0	0	0	0	0	0	0	0	1	1.7
Nueva Guinea	0	1	0	0	0	0	0	0	0	0	1	1.7
Oriental	0	8	0	0	0	0	0	0	0	0	8	13.6
Carazo	0	5	0	0	0	0	0	0	0	0	5	8.5
Masaya	0	3	0	0	0	0	0	0	0	0	3	5.1
Occidente	2	3	1	0	0	0	0	0	0	0	6	10.2
Chinandega	0	3	1	0	0	0	0	0	0	0	4	6.8
León	2	0	0	0	0	0	0	0	0	0	2	3.4
Norte	2	1	1	1	0	0	0	0	0	0	5	8.5
Matagalpa	1	0	1	1	0	0	0	0	0	0	3	5.1
Jinotega	1	1	0	0	0	0	0	0	0	0	2	3.4
Las Segovias	2	2	0	1	0	0	0	0	0	0	5	8.5
Estelí	2	2	0	1	0	0	0	0	0	0	5	8.5
Sur	1	0	1	1	0	0	0	0	0	0	3	5.1
Granada	1	0	1	1	0	0	0	0	0	0	3	5.1
Caribe Norte	1	1	0	0	0	0	0	0	0	0	2	3.4
Bilwi	1	1	0	0	0	0	0	0	0	0	2	3.4
Caribe Sur	0	2	0	0	0	0	0	0	0	0	2	3.4
Bluefields	0	2	0	0	0	0	0	0	0	0	2	3.4
Nicaragua	17	34	3	3	0	1	1	0	0	0	59	100.0

Fuente: Departamento de Estadísticas-Instituto de Medicina Legal

Nota: Las delegaciones que no aparecen en el cuadro reportaron cero casos de este tipo de solicitud durante el mes evaluado.

Cuadro No. 34
Análisis de Serología por Violencia Sexual
Instituto de Medicina Legal, Nicaragua, Marzo 2022

Determinar presencia de:	Vivos N=30 (100%)		Fallecidos N= (0.0%)		Totales N=30 (100%)	
	Positivo	Negativo	Positivo	Negativo	Positivo	Negativo
Espermatozoides	6 (20.0%)	24 (80.0%)	0	0	6 (20.0%)	24 (80.0%)

Fuente: Departamento de Estadísticas-Instituto de Medicina Legal

Cuadro No.35
Análisis de Histopatología
Instituto de Medicina Legal Nicaragua, Marzo 2022

Tipo de Estudio	Número	Porcentaje
En Autopsia	7	100.0
TOTALES	7	100.0

Fuente: Departamento de Estadísticas-Instituto de Medicina Legal



“Humanismo, Ciencia y Tecnología al servicio de la Población y la Justicia”

INSTITUTO DE MEDICINA LEGAL
<https://www.poderjudicial.gob.ni/iml/default.asp>

