

# CORTE SUPREMA DE JUSTICIA INSTITUTO DE MEDICINA LEGAL

Departamento de Estadísticas

BOLETIN ESTADISTICO

Octubre-2022

AÑO 15

VOLUMEN 170



**OCTUBRE 2022**

**Coordinación General:**

Doctor Julio C. Espinoza Castro  
Director General

**Generadores de datos:**

Peritos del Instituto de Medicina Legal

**Procesamiento y análisis de datos**

Doctora Gema Romero  
Lic. Ma. Gloria Navas  
Lic. Modesta Fargas  
Lic. Patricia Norori  
Lic. Teresa Gutiérrez  
Sra. Ángela Fuentes

## Contenido

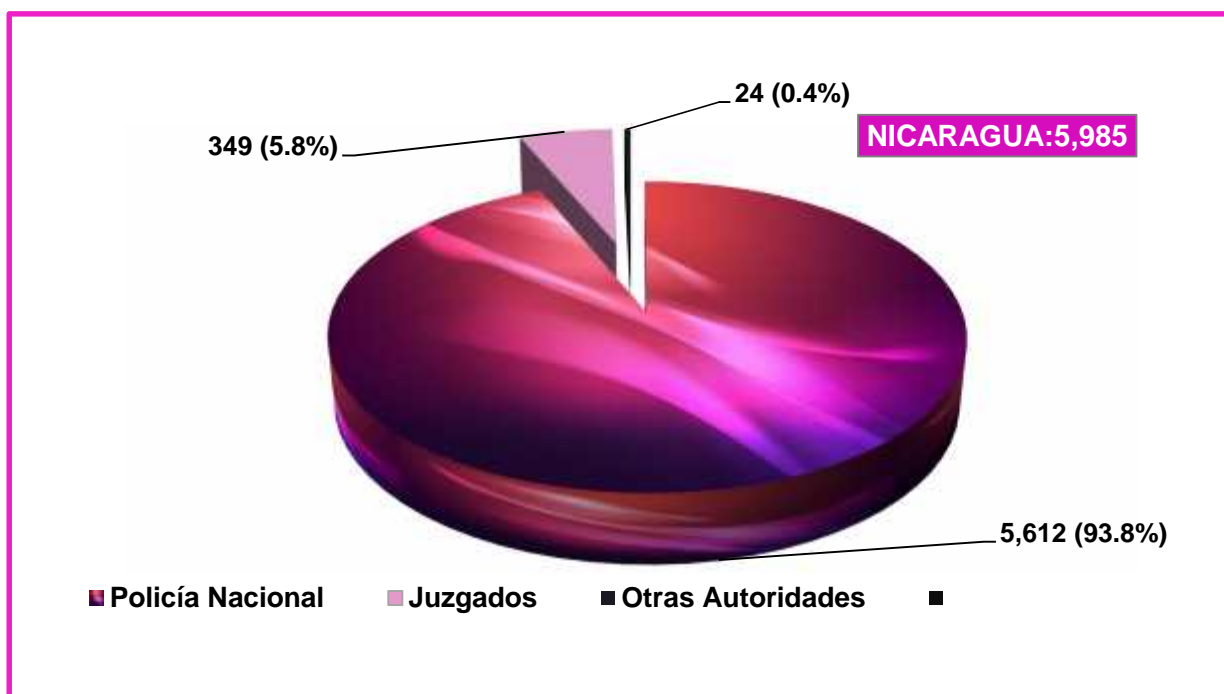
1.	PERICIAS MEDICO-LEGALES, NICARAGUA. ....	4
2.	PERITACIÓN MEDICO-LEGAL A PERSONAS VIVAS.....	9
2.1	Peritación Lesiones Físicas por Violencia fuera de la Familia .....	9
2.2	Peritación Médico Legal de Lesiones Físicas por Violencia dentro de la Familia.....	11
2.3	Peritación Médico Legal por Violencia Sexual .....	13
2.4	Peritación Médico Legal por Lesiones Psíquicas .....	15
2.5	Otros Tipos de Peritación.....	17
2.5.1.	Determinación del Estado de Salud Física.....	17
2.5.2	Determinación de Estado de Salud Mental.....	18
2.5.3	Determinación de Riesgo de Peligrosidad .....	19
2.5.4	Determinación de Valoración del Testimonio .....	19
2.5.5	Determinación de Tutela .....	20
2.5.6	Determinación de Edad Biológica.....	21
3	PERITAJES MEDICO-LEGALES EN PERSONAS FALLECIDAS. ....	22
3.1	Peritación Tanatológica.....	22
4	ANALISIS DE LABORATORIO .....	27

## 1. PERICIAS MEDICO-LEGALES, NICARAGUA.

**Cuadro No.1**  
**Peritación Médico-Legal**  
**Instituto de Medicina Legal, Nicaragua**  
**Comparativo Octubre 2021 - 2022**

Peritaciones	No. de casos		Porcentaje	
	2021	2022	2021	2022
A personas vivas	5841	5812	97.4	97.1
A fallecidos	159	173	2.7	2.9
<b>TOTALES</b>	<b>6000</b>	<b>5,985</b>	<b>100</b>	<b>100</b>

**Gráfico No. 1**  
**Peritación Médico Legal según Autoridad Solicitante**  
**Instituto de Medicina Legal, Nicaragua, Octubre 2022**



Fuente: Departamento de Estadística-Instituto de Medicina Legal.

**Nota:** "Otras autoridades" corresponde al mínimo de solicitudes como por ej. MITRAB, PDDH.MP, Tribunales, CSJ, MAMLI.

**Cuadro No. 2**  
**Peritación Médico-Legal por Tipo de Violencia**  
**Instituto de Medicina Legal, Nicaragua**  
**Comparativo Octubre 2021-2022**

Peritaciones	No de casos		Variación	
	2021	2022	Diferencia	Porcentaje
Lesiones Físicas	1957	1814	-143	-7.3
Lesiones Psíquicas	1606	1634	+28	+1.7
Violencia dentro de la Familia	809	643	-166	-20.5
Violencia Sexual	413	458	+45	+10.8
Peritación Tanatológica	159	173	+14	+8.8
<b>TOTALES</b>	<b>4,944</b>	<b>4,722</b>	<b>-222</b>	<b>-4.5</b>

*Fuente: Departamento de Estadística-Instituto de Medicina Legal.*

**Cuadro No. 3**  
**Peritación Médico Legal según Sexo y Edad**  
**Instituto de Medicina Legal, Nicaragua, Octubre 2022**

Peritaciones	Grupos de edad y sexo de personas evaluadas													
	0-12 años		13-17 años		18-38 años		39-59 años		60 a más años		Desconocida		Total	
	M	F	M	F	M	F	M	F	M	F	M	F	M	F
Lesiones Físicas	63	40	92	64	675	350	281	157	71	20	1	0	1183	631
Lesiones Psíquicas	103	243	29	227	27	612	16	265	18	94	0	0	193	1441
Violencia Intrafamiliar	21	34	4	28	38	342	31	110	14	21	0	0	108	535
Violencia Sexual	47	148	14	172	7	62	2	2	2	2	0	0	72	386
Peritación Tanatológica	2	0	3	2	92	9	35	6	21	3	0	0	153	20
<b>SUB TOTALES</b>	<b>236</b>	<b>465</b>	<b>142</b>	<b>493</b>	<b>839</b>	<b>1375</b>	<b>365</b>	<b>540</b>	<b>126</b>	<b>140</b>	<b>1</b>	<b>0</b>	<b>1709</b>	<b>3013</b>
<b>TOTALES</b>	<b>701</b>		<b>635</b>		<b>2214</b>		<b>905</b>		<b>266</b>		<b>1</b>		<b>4,722</b>	

*Fuente: Departamento de Estadística-Instituto de Medicina Legal.*

**Cuadro No. 4**  
**Peritación Médico Legal por Circunscripciones**  
**Instituto de Medicina Legal, Nicaragua, Octubre 2022**

Circunscripciones y Delegaciones del IML	Lesiones Físicas	Lesiones Psíquicas	Violencia dentro de la Familia	Violencia Sexual	Peritación Tanatológica	Total	Porcentaje
<b>Managua</b>	<b>700</b>	<b>536</b>	<b>252</b>	<b>132</b>	<b>57</b>	<b>1677</b>	<b>35.5</b>
Managua	611	512	219	117	57	1516	32.1
Tipitapa	34	12	17	9	0	72	1.5
Ciudad Sandino	52	0	7	4	0	63	1.3
Ticuantepe	3	12	9	2	0	26	0.6
<b>Occidental</b>	<b>221</b>	<b>286</b>	<b>103</b>	<b>62</b>	<b>24</b>	<b>696</b>	<b>14.7</b>
Chinandega	111	158	70	31	15	385	8.2
León	110	128	33	31	9	311	6.6
<b>Oriental</b>	<b>252</b>	<b>157</b>	<b>75</b>	<b>60</b>	<b>11</b>	<b>555</b>	<b>11.8</b>
Masaya	112	73	25	24	5	239	5.1
Carazo	92	48	33	27	4	204	4.3
Masatepe	36	36	13	6	2	93	2.0
La Concepción	12	0	4	3	0	19	0.4
<b>Norte</b>	<b>147</b>	<b>143</b>	<b>39</b>	<b>48</b>	<b>23</b>	<b>400</b>	<b>8.5</b>
Matagalpa	98	73	15	29	11	226	4.8
Jinotega	49	70	24	19	12	174	3.7
<b>Central</b>	<b>167</b>	<b>130</b>	<b>37</b>	<b>45</b>	<b>19</b>	<b>398</b>	<b>8.4</b>
Juigalpa	50	33	11	7	2	103	2.2
Boaco	33	37	6	15	5	96	2.0
San Carlos	23	28	7	10	6	74	1.6
Nueva Guinea	23	10	2	8	2	45	1.0
Acoyapa	22	15	4	3	3	47	1.0
El Rama	16	7	7	2	1	33	0.7
<b>Las Segovias</b>	<b>114</b>	<b>181</b>	<b>46</b>	<b>34</b>	<b>17</b>	<b>392</b>	<b>8.3</b>
Estelí	63	117	27	16	12	235	5.0
Ocotal	18	30	10	13	3	74	1.6
Somoto	33	34	9	5	2	83	1.8
<b>Sur</b>	<b>118</b>	<b>99</b>	<b>41</b>	<b>31</b>	<b>7</b>	<b>296</b>	<b>6.3</b>
Granada	45	55	18	17	2	137	2.9
Rivas	63	44	17	10	5	139	2.9
Nandaime	10	0	6	4	0	20	0.4
<b>Caribe Norte</b>	<b>82</b>	<b>80</b>	<b>43</b>	<b>33</b>	<b>12</b>	<b>250</b>	<b>5.3</b>
Bilwi	48	47	20	13	4	132	2.8
Las Minas	18	33	19	13	8	91	1.9
Waspán	16	0	4	7	0	27	0.6
<b>Caribe Sur</b>	<b>13</b>	<b>22</b>	<b>7</b>	<b>13</b>	<b>3</b>	<b>58</b>	<b>1.2</b>
Bluefields	13	22	7	13	3	58	1.2
<b>NICARAGUA</b>	<b>1814</b>	<b>1634</b>	<b>643</b>	<b>458</b>	<b>173</b>	<b>4,722</b>	<b>100.0</b>

Fuente: Departamento de Estadísticas-Instituto de Medicina Legal

**Cuadro No. 5**  
**Otros Tipos de Peritación Médico Legal**  
**Instituto de Medicina Legal, Nicaragua**  
**Comparativo, Octubre 2021-2022**

Motivo del Peritaje	Número de casos		Variaciones	
	2021	2022	Diferencia	Porcentaje
Estado de Salud Física	898	1106	+208	+23.2
Estado de Salud Mental	56	58	+2	+3.6
Riesgo de Peligrosidad	28	36	+8	+28.6
Edad Biológica	37	34	-3	-8.1
Tutela	33	20	-13	-39.4
Valoración del Testimonio	4	9	+5	100
<b>TOTALES</b>	<b>1056</b>	<b>1,263</b>	<b>+207</b>	<b>+19.6</b>

**Cuadro No. 6**  
**Otros Tipos de Peritación Médico Legal según Edad y Sexo**  
**Instituto de Medicina Legal, Nicaragua, Octubre 2022**

Motivo de la Peritación	Grupos de edad y sexo de personas evaluadas												Total
	0-12 años		13-17 años		18-38 años		39-59 años		60 a más años		Desconocido		
	M	F	M	F	M	F	M	F	M	F	M	F	
Estado de Salud Física	1	2	49	2	737	61	203	20	26	4	1	0	<b>1106</b>
Estado de Salud Mental	3	1	2	0	30	6	8	1	5	2	0	0	<b>58</b>
Riesgo de Peligrosidad	0	0	0	0	19	3	13	1	0	0	0	0	<b>36</b>
Edad Biológica	4	5	12	9	4	0	0	0	0	0	0	0	<b>34</b>
Tutela	6	5	1	1	2	2	1	2	0	0	0	0	<b>20</b>
Valoración del Testimonio	0	5	0	1	0	2	0	1	0	0	0	0	<b>9</b>
<b>SUB TOTALES</b>	<b>14</b>	<b>18</b>	<b>64</b>	<b>13</b>	<b>792</b>	<b>74</b>	<b>225</b>	<b>25</b>	<b>31</b>	<b>6</b>	<b>1</b>	<b>0</b>	<b>1,263</b>
<b>TOTALES</b>	<b>32</b>		<b>77</b>		<b>866</b>		<b>250</b>		<b>37</b>		<b>1</b>		

*Fuente: Departamento de Estadísticas-Instituto de Medicina Legal*

**Cuadro No. 7**  
**Otros Tipos de Peritación Médico Legal por Circunscripciones**  
**Instituto de Medicina Legal, Nicaragua, Octubre 2022**

Circunscripciones y Delegaciones del IML	Estado de Salud Física	Estado de Salud Mental	Edad Biológica	Riesgo de Peligrosidad	Tutela	Valoración del Testimonio	Total	Porcentaje
<b>Occidental</b>	<b>198</b>	<b>5</b>	<b>0</b>	<b>0</b>	<b>0</b>	<b>3</b>	<b>206</b>	<b>16.3</b>
Chinandega	102	3	0	0	0	3	108	8.6
León	96	2	0	0	0	0	98	7.8
<b>Managua</b>	<b>140</b>	<b>27</b>	<b>9</b>	<b>4</b>	<b>15</b>	<b>3</b>	<b>198</b>	<b>15.7</b>
Managua	132	27	9	4	2	3	177	14.0
Tipitapa	6	0	0	0	13	0	19	1.5
Ciudad Sandino	2	0	0	0	0	0	2	0.2
<b>Norte</b>	<b>178</b>	<b>4</b>	<b>11</b>	<b>0</b>	<b>0</b>	<b>0</b>	<b>193</b>	<b>15.3</b>
Matagalpa	102	2	2	0	0	0	106	8.4
Jinotega	76	2	9	0	0	0	87	6.9
<b>Las Segovias</b>	<b>148</b>	<b>8</b>	<b>1</b>	<b>21</b>	<b>5</b>	<b>0</b>	<b>183</b>	<b>14.5</b>
Estelí	73	4	1	14	0	0	92	7.3
Ocotal	57	2	0	7	0	0	66	5.2
Somoto	18	2	0	0	5	0	25	2.0
<b>Oriental</b>	<b>137</b>	<b>2</b>	<b>2</b>	<b>8</b>	<b>0</b>	<b>1</b>	<b>150</b>	<b>11.9</b>
Masaya	94	1	0	8	0	0	103	8.2
Carazo	30	1	1	0	0	0	32	2.5
Masatepe	11	0	0	0	0	1	12	1.0
La Concepción	2	0	1	0	0	0	3	0.2
<b>Sur</b>	<b>139</b>	<b>5</b>	<b>0</b>	<b>3</b>	<b>0</b>	<b>1</b>	<b>148</b>	<b>11.7</b>
Granada	69	5	0	3	0	0	77	6.1
Rivas	70	0	0	0	0	1	71	5.6
<b>Central</b>	<b>97</b>	<b>7</b>	<b>1</b>	<b>0</b>	<b>0</b>	<b>1</b>	<b>106</b>	<b>8.4</b>
Juigalpa	33	0	0	0	0	1	34	2.7
Boaco	15	6	1	0	0	0	22	1.7
Nueva Guinea	17	0	0	0	0	0	17	1.3
Acoyapa	15	0	0	0	0	0	15	1.2
El Rama	9	1	0	0	0	0	10	0.8
San Carlos	8	0	0	0	0	0	8	0.6
<b>Caribe Norte</b>	<b>58</b>	<b>0</b>	<b>9</b>	<b>0</b>	<b>0</b>	<b>0</b>	<b>67</b>	<b>5.3</b>
Las Minas	42	0	2	0	0	0	44	3.5
Bilwi	16	0	4	0	0	0	20	1.6
Waspán	0	0	3	0	0	0	3	0.2
<b>Caribe Sur</b>	<b>11</b>	<b>0</b>	<b>1</b>	<b>0</b>	<b>0</b>	<b>0</b>	<b>12</b>	<b>1.0</b>
Bluefields	11	0	1	0	0	0	12	1.0
<b>NICARAGUA</b>	<b>1106</b>	<b>58</b>	<b>34</b>	<b>36</b>	<b>20</b>	<b>8</b>	<b>1,262</b>	<b>100.0</b>

Fuente: Departamento de Estadísticas-Instituto de Medicina Legal



## 2. PERITACIÓN MEDICO-LEGAL A PERSONAS VIVAS.

### 2.1 Peritación Lesiones Físicas por Violencia fuera de la Familia

**Cuadro No. 8**  
Lesiones Físicas por Violencia fuera de la Familia por Circunscripciones  
Instituto de Medicina Legal, Nicaragua, Octubre 2022

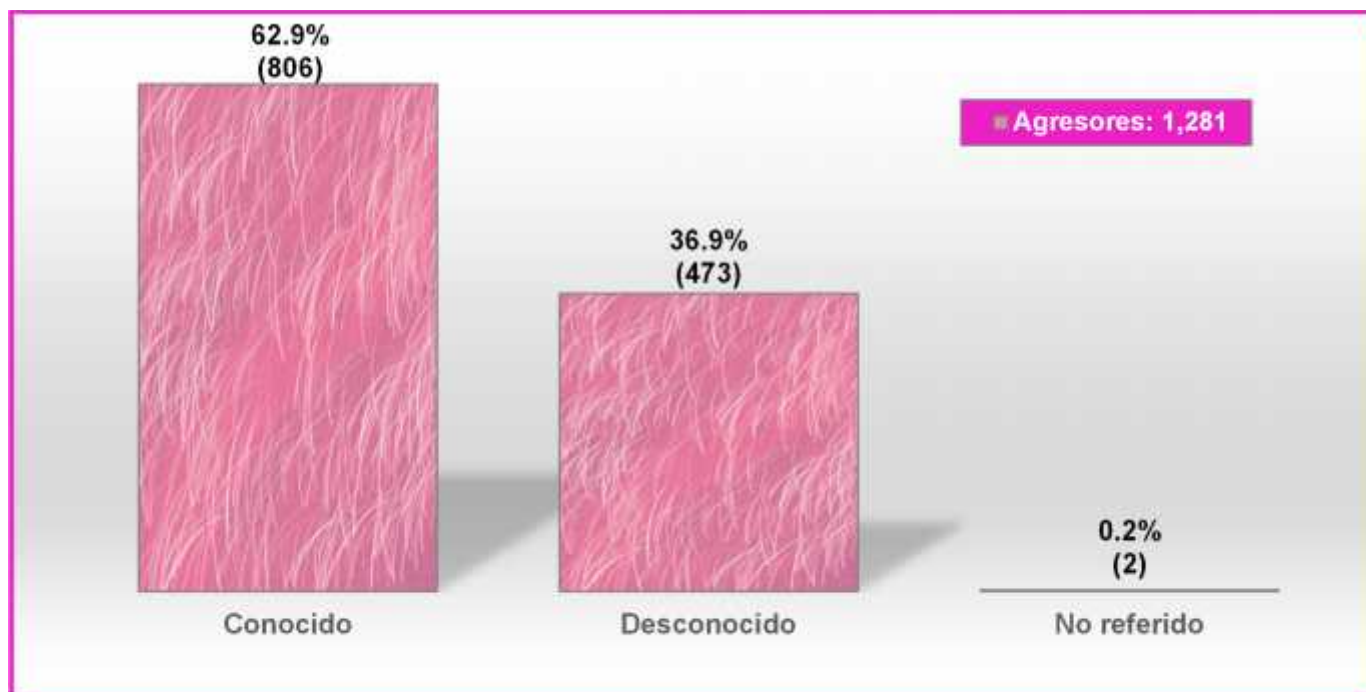
Circunscripciones y Delegaciones del IML	Lesiones Físicas N= 1,814					Total	Porcentaje
	Callejera	Vecinal	Accidentes de Tránsito	Otros Accidentes	Responsabilidad Profesional		
<b>Managua</b>	<b>150</b>	<b>330</b>	<b>206</b>	<b>9</b>	<b>5</b>	<b>700</b>	<b>38.6</b>
Managua	137	271	189	9	5	611	33.7
Ciudad Sandino	5	33	14	0	0	52	2.9
Tipitapa	6	25	3	0	0	34	1.9
Ticuanetepe	2	1	0	0	0	3	0.2
<b>Oriental</b>	<b>52</b>	<b>126</b>	<b>72</b>	<b>2</b>	<b>0</b>	<b>252</b>	<b>13.9</b>
Masaya	25	53	33	1	0	112	6.2
Carazo	21	41	29	1	0	92	5.1
Masatepe	2	26	8	0	0	36	2.0
La Concepción	4	6	2	0	0	12	0.7
<b>Occidental</b>	<b>106</b>	<b>78</b>	<b>36</b>	<b>1</b>	<b>0</b>	<b>221</b>	<b>12.2</b>
León	74	11	25	0	0	110	6.1
Chinandega	32	67	11	1	0	111	6.1
<b>Central</b>	<b>40</b>	<b>68</b>	<b>59</b>	<b>0</b>	<b>0</b>	<b>167</b>	<b>9.2</b>
Juigalpa	9	18	23	0	0	50	2.8
Boaco	8	23	2	0	0	33	1.8
San Carlos	11	5	7	0	0	23	1.3
Nueva Guinea	9	8	6	0	0	23	1.3
Acoyapa	0	5	17	0	0	22	1.2
El Rama	3	9	4	0	0	16	0.9
<b>Norte</b>	<b>23</b>	<b>70</b>	<b>45</b>	<b>7</b>	<b>2</b>	<b>147</b>	<b>8.1</b>
Matagalpa	16	44	31	6	1	98	5.4
Jinotega	7	26	14	1	1	49	2.7
<b>Sur</b>	<b>23</b>	<b>50</b>	<b>41</b>	<b>1</b>	<b>3</b>	<b>118</b>	<b>6.5</b>
Rivas	14	25	20	1	3	63	3.5
Granada	7	22	16	0	0	45	2.5
Nandaime	2	3	5	0	0	10	0.6
<b>Las Segovias</b>	<b>18</b>	<b>62</b>	<b>31</b>	<b>2</b>	<b>1</b>	<b>114</b>	<b>6.3</b>
Estelí	10	33	17	2	1	63	3.5
Somoto	2	18	13	0	0	33	1.8
Ocotal	6	11	1	0	0	18	1.0
<b>Caribe Norte</b>	<b>58</b>	<b>15</b>	<b>9</b>	<b>0</b>	<b>0</b>	<b>82</b>	<b>4.5</b>
Bilwi	44	0	4	0	0	48	2.6
Las Minas	0	14	4	0	0	18	1.0
Waspán	14	1	1	0	0	16	0.9
<b>Caribe Sur</b>	<b>3</b>	<b>7</b>	<b>1</b>	<b>0</b>	<b>2</b>	<b>13</b>	<b>0.7</b>
Bluefields	3	7	1	0	2	13	0.7
<b>NICARAGUA</b>	<b>473</b>	<b>806</b>	<b>500</b>	<b>22</b>	<b>13</b>	<b>1,814</b>	<b>100.0</b>

Fuente: Departamento de Estadísticas-Instituto de Medicina Legal

**Cuadro No. 9**  
**Lesiones Físicas por Violencia fuera de la Familia según Sexo y Edad**  
**Instituto de Medicina Legal, Nicaragua, Octubre 2022**

Peritación de Lesiones Físicas	Grupos de edad y sexo de personas evaluadas N=1,814												Total	
	0-12 años		13-17 años		18-38 años		39-59 años		60 años o más		Desconocida			
	M	F	M	F	M	F	M	F	M	F	M	F	M	F
Vecinal	25	15	41	44	254	197	105	86	28	10	1	0	454	352
Accidentes de Tránsito	24	12	15	9	205	70	95	38	25	7	0	0	364	136
Callejera	6	7	34	11	206	80	79	30	18	2	0	0	343	130
Otros Accidentes	8	6	1	0	3	0	1	2	0	1	0	0	13	9
Riesgo profesional	0	0	1	0	7	3	1	1	0	0	0	0	9	4
<b>SUB TOTALES</b>	<b>63</b>	<b>40</b>	<b>92</b>	<b>64</b>	<b>675</b>	<b>350</b>	<b>281</b>	<b>157</b>	<b>71</b>	<b>20</b>	<b>1</b>	<b>0</b>	<b>1183</b>	<b>631</b>
<b>TOTALES</b>	<b>103</b>		<b>156</b>		<b>1025</b>		<b>438</b>		<b>91</b>		<b>1</b>		<b>1,814</b>	

**Gráfico No. 2**  
**Peritajes Médico Legales**  
**Lesiones Físicas por Violencia fuera de la Familia según Agresor**  
**Instituto de Medicina Legal, Nicaragua, Octubre 2022**



Fuente: Departamento de Estadísticas-Instituto de Medicina Legal

## 2.2 Peritación Médico Legal de Lesiones Físicas por Violencia dentro de la Familia

**Cuadro No. 10**  
**Lesiones Físicas por Violencia dentro de la Familia por Circunscripciones**  
**Instituto de Medicina Legal, Nicaragua, Octubre 2022**

Circunscripciones y Delegaciones del IML	De Pareja	Otro Familiar	Tercera Edad	Infantil	Total	Porcentaje
<b>Managua</b>	<b>148</b>	<b>74</b>	<b>9</b>	<b>21</b>	<b>252</b>	<b>39.2</b>
Managua	127	63	9	20	219	34.1
Tipitapa	13	4	0	0	17	2.6
Ticuantepe	4	4	0	1	9	1.4
Ciudad Sandino	4	3	0	0	7	1.1
<b>Occidental</b>	<b>48</b>	<b>39</b>	<b>5</b>	<b>11</b>	<b>103</b>	<b>16.0</b>
Chinandega	28	30	4	8	70	10.9
León	20	9	1	3	33	5.1
<b>Oriental</b>	<b>37</b>	<b>26</b>	<b>5</b>	<b>7</b>	<b>75</b>	<b>11.7</b>
Carazo	12	17	3	1	33	5.1
Masaya	13	7	1	4	25	3.9
Masatepe	10	1	0	2	13	2.0
La Concepción	2	1	1	0	4	0.6
<b>Las Segovias</b>	<b>21</b>	<b>17</b>	<b>4</b>	<b>4</b>	<b>46</b>	<b>7.2</b>
Estelí	12	9	2	4	27	4.2
Ocotal	5	5	0	0	10	1.6
Somoto	4	3	2	0	9	1.4
<b>Caribe Norte</b>	<b>35</b>	<b>4</b>	<b>2</b>	<b>2</b>	<b>43</b>	<b>6.7</b>
Bilwi	14	3	2	1	20	3.1
Las Minas	18	1	0	0	19	3.0
Waspán	3	0	0	1	4	0.6
<b>Sur</b>	<b>22</b>	<b>11</b>	<b>2</b>	<b>6</b>	<b>41</b>	<b>6.4</b>
Granada	8	5	1	4	18	2.8
Rivas	9	6	0	2	17	2.6
Nandaime	5	0	1	0	6	0.9
<b>Norte</b>	<b>26</b>	<b>10</b>	<b>2</b>	<b>1</b>	<b>39</b>	<b>6.1</b>
Jinotega	18	4	2	0	24	3.7
Matagalpa	8	6	0	1	15	2.3
<b>Central</b>	<b>21</b>	<b>10</b>	<b>4</b>	<b>2</b>	<b>37</b>	<b>5.8</b>
Juigalpa	4	2	3	2	11	1.7
San Carlos	4	3	0	0	7	1.1
El Rama	5	1	1	0	7	1.1
Boaco	5	1	0	0	6	0.9
Acoyapa	2	2	0	0	4	0.6
Nueva Guinea	1	1	0	0	2	0.3
<b>Caribe Sur</b>	<b>2</b>	<b>3</b>	<b>1</b>	<b>1</b>	<b>7</b>	<b>1.1</b>
Bluefields	2	3	1	1	7	1.1
<b>NICARAGUA</b>	<b>360</b>	<b>194</b>	<b>34</b>	<b>55</b>	<b>643</b>	<b>100.0</b>

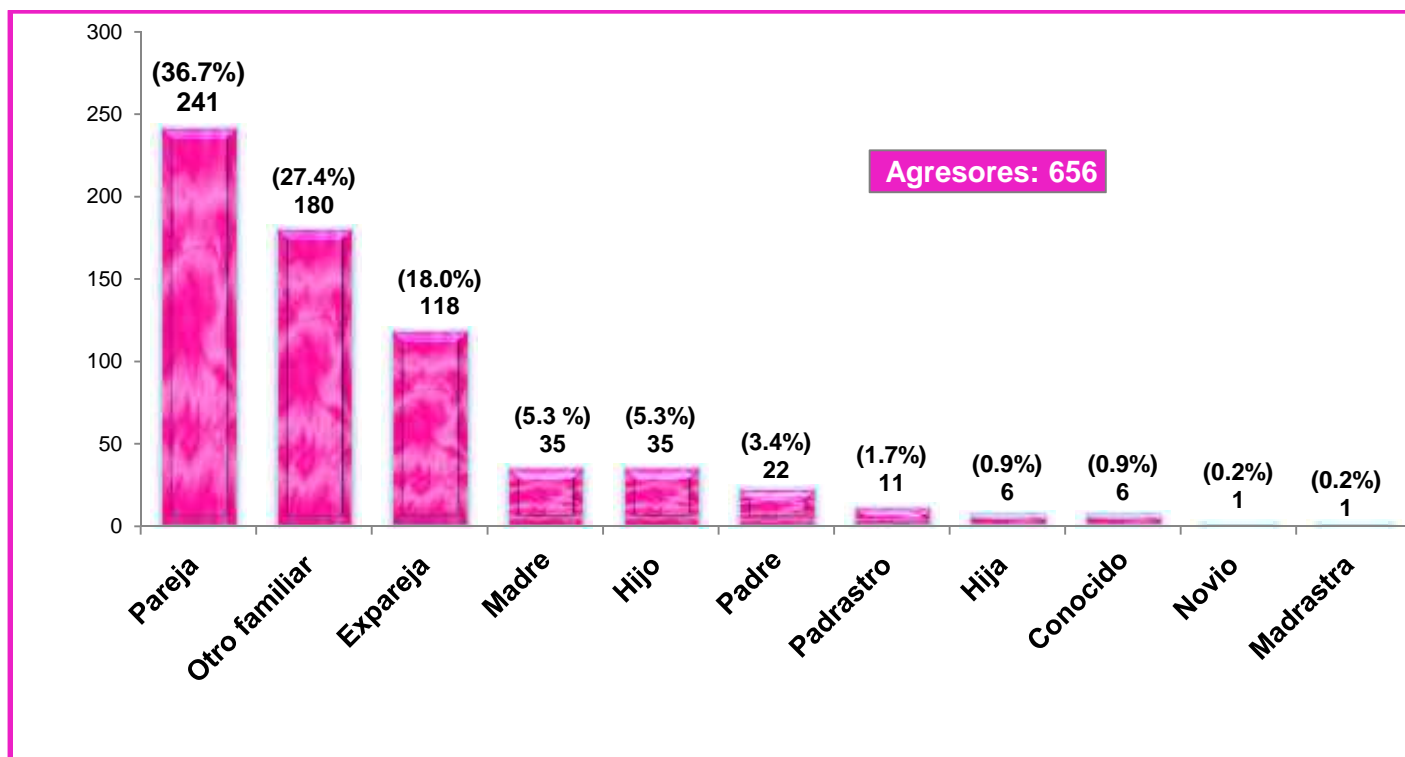
Fuente: Departamento de Estadísticas-Instituto de Medicina Legal

**Cuadro No. 11**  
**Lesiones Físicas por Violencia dentro de la Familia**  
**Según Edad y Sexo**  
**Instituto de Medicina Legal, Nicaragua, Octubre 2022**

Violencia dentro de la Familia	Grupos de edad y sexo de personas evaluadas N= 643												Total	
	0-12 años		13-17 años		18-38 años		39-59 años		60 a más años		Desconocido			
	M	F	M	F	M	F	M	F	M	F	M	F	M	F
De Pareja	0	0	0	16	17	250	11	65	1	0	0	0	29	331
Otro Familiar	0	0	4	12	21	92	20	45	0	0	0	0	45	149
Infantil	21	34	0	0	0	0	0	0	0	0	0	0	21	34
Tercera Edad	0	0	0	0	0	0	0	0	13	21	0	0	13	21
SUB TOTALES	21	34	4	28	38	342	31	110	14	21	0	0	108	535
<b>TOTALES</b>	<b>55</b>		<b>32</b>		<b>380</b>		<b>141</b>		<b>35</b>		<b>0</b>		<b>643</b>	

Fuente: Departamento de Estadísticas-Instituto de Medicina Legal.

**Gráfico No. 3**  
**Peritación de Lesiones Físicas por Violencia dentro de la Familia**  
**Según Agresor**  
**Instituto de Medicina Legal, Nicaragua, Octubre 2022**



Fuente: Departamento de Estadísticas-Instituto de Medicina Legal.

**Nota:** En relación con el agresor la variable "Otro familiar" corresponde a primos, tíos, abuelos, etc.

## 2.3 Peritación Médico Legal por Violencia Sexual

**Cuadro No. 12**  
**Peritación Médico Legal por Violencia Sexual por Circunscripciones**  
**Instituto de Medicina Legal, Nicaragua, Octubre 2022**

Circunscripciones y Delegaciones del IML	N° de caso N= 458	Porcentaje
<b>Managua</b>	<b>132</b>	<b>28.8</b>
Managua	117	25.5
Tipitapa	9	2.0
Ciudad Sandino	4	0.9
Ticuantepe	2	0.4
<b>Occidental</b>	<b>62</b>	<b>13.5</b>
León	31	6.8
Chinandega	31	6.8
<b>Oriental</b>	<b>60</b>	<b>13.1</b>
Carazo	27	5.9
Masaya	24	5.2
Masatepe	6	1.3
La Concepción	3	0.7
<b>Norte</b>	<b>48</b>	<b>10.5</b>
Matagalpa	29	6.3
Jinotega	19	4.1
<b>Central</b>	<b>45</b>	<b>9.8</b>
Boaco	15	3.3
San Carlos	10	2.2
Nueva Guinea	8	1.7
Juigalpa	7	1.5
Acoyapa	3	0.7
El Rama	2	0.4
<b>Las Segovias</b>	<b>34</b>	<b>7.4</b>
Estelí	16	3.5
Ocotal	13	2.8
Somoto	5	1.1
<b>Caribe Norte</b>	<b>33</b>	<b>7.2</b>
Las Minas	13	2.8
Bilwi	13	2.8
Waspán	7	1.5
<b>Sur</b>	<b>31</b>	<b>6.8</b>
Granada	17	3.7
Rivas	10	2.2
Nandaime	4	0.9
<b>Caribe Sur</b>	<b>13</b>	<b>2.8</b>
Bluefields	13	2.8
<b>NICARAGUA</b>	<b>458</b>	<b>100.0</b>

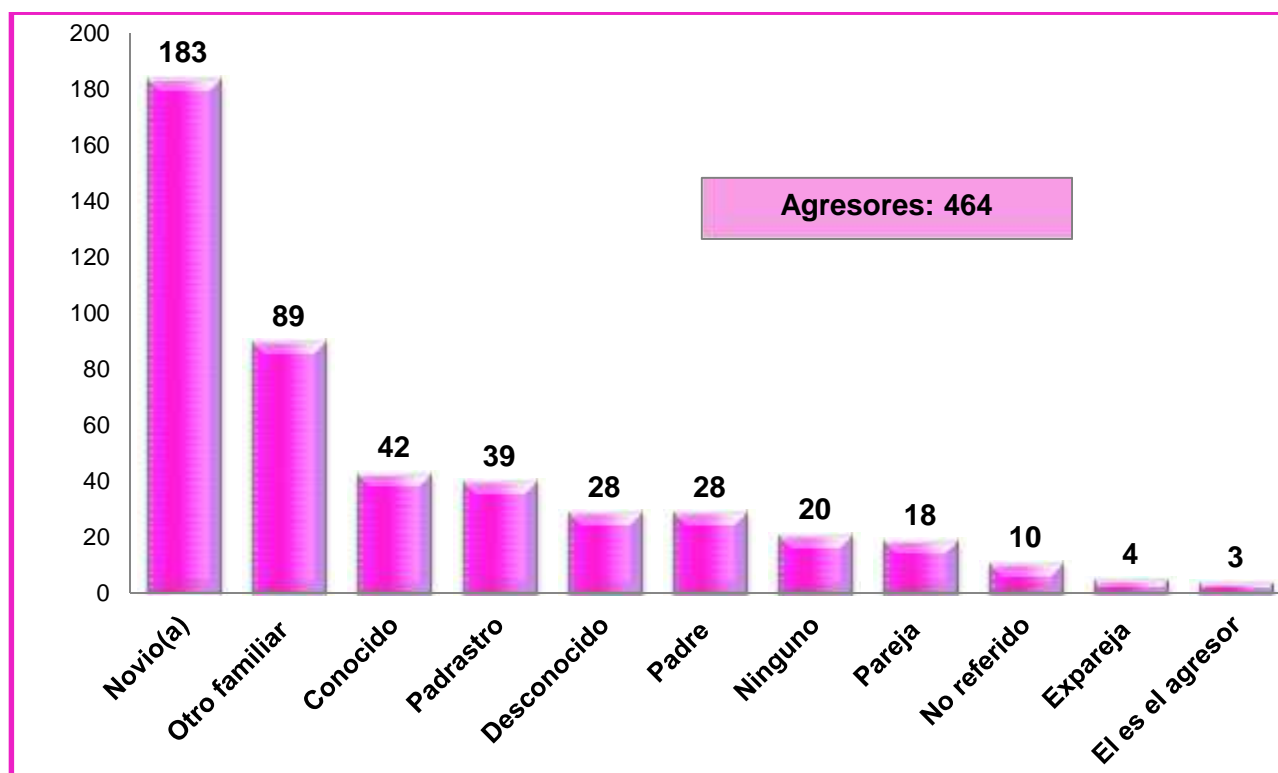
Fuente: Departamento de Estadísticas-Instituto de Medicina Legal

**Cuadro No. 13**  
**Peritación Médico Legal por Violencia Sexual Según Edad y Sexo**  
**Instituto de Medicina Legal, Nicaragua Octubre 2022**

Peritación Médico Legal	Grupos de edad y sexo de personas evaluadas N= 458										Total	
	0-12 años		13-17 años		18-38 años		39-59 años		60 a más años			
	M	F	M	F	M	F	M	F	M	F	M	F
Violencia Sexual	47	148	14	172	7	62	2	2	2	2	72	386
<b>TOTALES</b>	<b>195</b>		<b>186</b>		<b>69</b>		<b>4</b>		<b>4</b>		<b>458</b>	

Fuente: Departamento de Estadísticas-Instituto de Medicina Legal

**Gráfico No. 4**  
**Peritación Médico Legal por Violencia Sexual según Agresor**  
**Instituto de Medicina Legal, Nicaragua, Octubre 2022**



Fuente: Departamento de Estadísticas-Instituto de Medicina Legal

**\*Nota.** La variable "Ninguno" se aplica cuando la persona evaluada no refiere durante la valoración el posible agresor.

## 2.4 Peritación Médico Legal por Lesiones Psíquicas

En este apartado no se muestra información de las Delegaciones, Waspán, La Concepción y Nandaime, ya que no se dispone de servicio de Psicología o Psiquiatría Forense.

**Cuadro No. 14**  
**Peritación por Lesiones Psíquicas según Circunscripciones**  
**Instituto de Medicina Legal, Nicaragua, Octubre 2022**

Circunscripciones y Delegaciones del IML	No de casos N= 1,634	Porcentaje
<b>Managua</b>	<b>536</b>	<b>32.8</b>
Managua	512	31.3
Tipitapa	12	0.7
Ticuantepe	12	0.7
<b>Occidental</b>	<b>286</b>	<b>17.5</b>
Chinandega	158	9.7
León	128	7.8
<b>Las Segovias</b>	<b>181</b>	<b>11.1</b>
Estelí	117	7.2
Somoto	34	2.1
Ocotal	30	1.8
<b>Oriental</b>	<b>157</b>	<b>9.6</b>
Masaya	73	4.5
Carazo	48	2.9
Masatepe	36	2.2
<b>Norte</b>	<b>143</b>	<b>8.8</b>
Matagalpa	73	4.5
Jinotega	70	4.3
<b>Central</b>	<b>130</b>	<b>8.0</b>
Boaco	37	2.3
Juigalpa	33	2.0
San Carlos	28	1.7
Acoyapa	15	0.9
Nueva Guinea	10	0.6
El Rama	7	0.4
<b>Sur</b>	<b>99</b>	<b>6.1</b>
Granada	55	3.4
Rivas	44	2.7
<b>Caribe Norte</b>	<b>80</b>	<b>4.9</b>
Bilwi	47	2.9
Las Minas	33	2.0
<b>Caribe Sur</b>	<b>22</b>	<b>1.3</b>
Bluefields	22	1.3
<b>NICARAGUA</b>	<b>1,634</b>	<b>100.0</b>

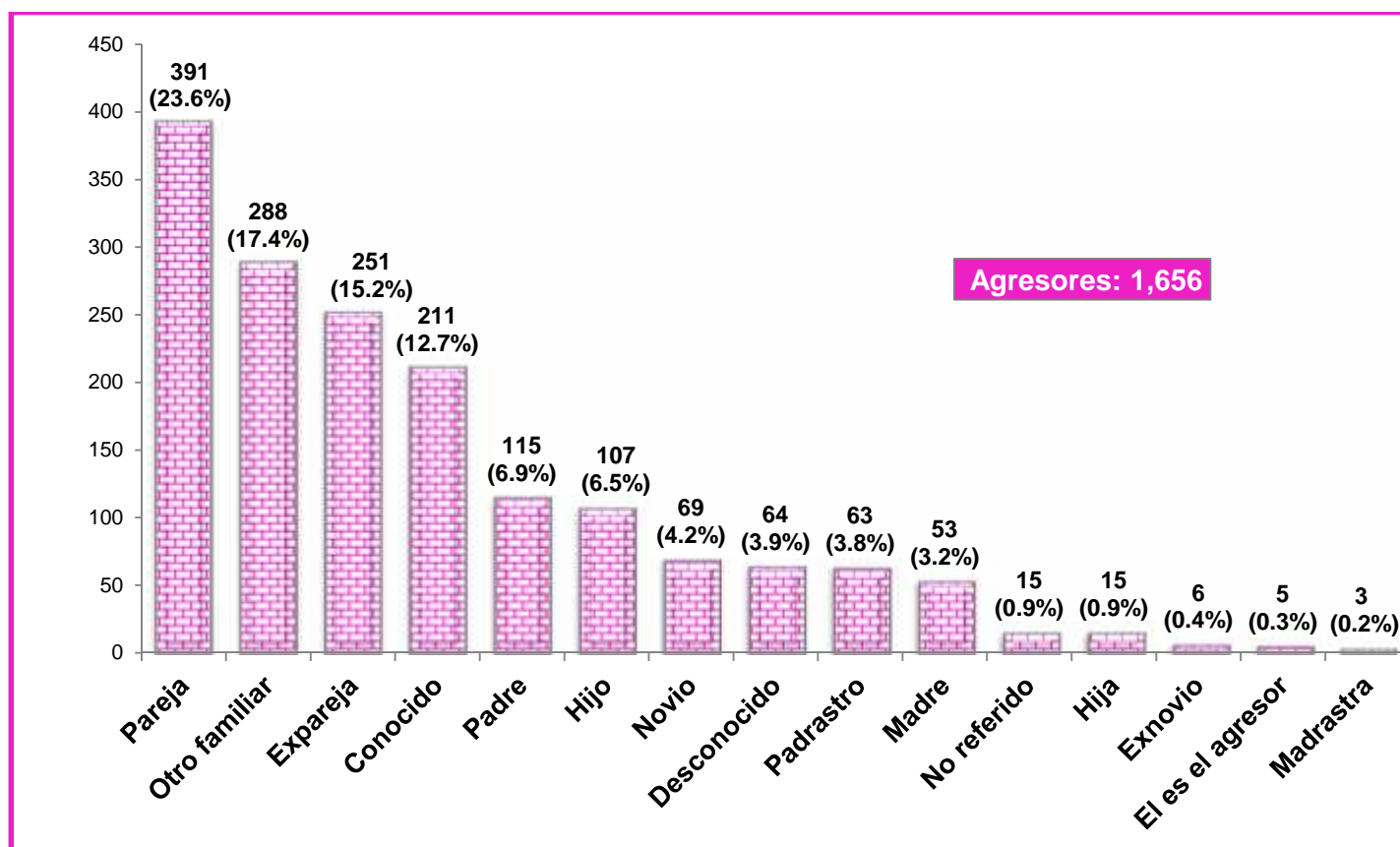
Fuente: Departamento de Estadísticas-Instituto de Medicina Legal

**Cuadro No. 15**  
**Peritación Médico Legal por Lesiones Psíquicas Según Edad y Sexo**  
**Instituto de Medicina Legal, Nicaragua, Octubre 2022**

Peritación Médico Legal	Grupos de edad y sexo de personas evaluadas N= 1,634												Total	
	0-12 años		13-17 años		18-38 años		39-59 años		60 a más años		Desconocida			
	M	F	M	F	M	F	M	F	M	F	M	F	M	F
Lesiones Psíquicas	103	243	29	227	27	612	16	265	18	94	0	0	193	1441
<b>TOTALES</b>	<b>346</b>		<b>256</b>		<b>639</b>		<b>281</b>		<b>112</b>		<b>0</b>		<b>1,634</b>	

Fuente: Departamento de Estadísticas-Instituto de Medicina Legal

**Gráfico No. 5**  
**Peritación Médico Legal por Lesiones Psíquicas según Agresor**  
**Instituto de Medicina Legal, Nicaragua, Octubre 2022**



Fuente: Departamento de Estadísticas-Instituto de Medicina Legal

**Nota:** En algunos casos hay más de un agresor por lo cual no coincide con el número de valoraciones



## 2.5 Otros Tipos de Peritación

### 2.5.1. Determinación del Estado de Salud Física.

**Cuadro No. 16**  
**Peritajes Médico-Legales Determinación de Salud Física por Circunscripciones**  
**Instituto de Medicina Legal, Nicaragua, Octubre 2022**

Circunscripciones y Delegaciones del IML	Grupos de edad y sexo N= 1,106												Total	Porcentaje
	0-12 años		13-17 años		18-38 años		39-59 años		60 a más años		Desconocido			
	M	F	M	F	M	F	M	F	M	F	M	F		
<b>Occidental</b>	<b>0</b>	<b>0</b>	<b>9</b>	<b>1</b>	<b>144</b>	<b>13</b>	<b>24</b>	<b>4</b>	<b>2</b>	<b>1</b>	<b>0</b>	<b>0</b>	<b>198</b>	<b>17.9</b>
Chinandega	0	0	2	1	79	6	11	2	0	1	0	0	102	9.2
León	0	0	7	0	65	7	13	2	2	0	0	0	96	8.7
<b>Norte</b>	<b>0</b>	<b>1</b>	<b>4</b>	<b>0</b>	<b>127</b>	<b>6</b>	<b>33</b>	<b>1</b>	<b>6</b>	<b>0</b>	<b>0</b>	<b>0</b>	<b>178</b>	<b>16.1</b>
Matagalpa	0	0	2	0	67	5	23	1	4	0	0	0	102	9.2
Jinotega	0	1	2	0	60	1	10	0	2	0	0	0	76	6.9
<b>Las Segovias</b>	<b>0</b>	<b>0</b>	<b>4</b>	<b>1</b>	<b>111</b>	<b>0</b>	<b>28</b>	<b>2</b>	<b>2</b>	<b>0</b>	<b>0</b>	<b>0</b>	<b>148</b>	<b>13.4</b>
Estelí	0	0	1	1	53	0	15	2	1	0	0	0	73	6.6
Ocotal	0	0	1	0	44	0	11	0	1	0	0	0	57	5.2
Somoto	0	0	2	0	14	0	2	0	0	0	0	0	18	1.6
<b>Managua</b>	<b>0</b>	<b>1</b>	<b>3</b>	<b>0</b>	<b>63</b>	<b>21</b>	<b>36</b>	<b>5</b>	<b>7</b>	<b>3</b>	<b>1</b>	<b>0</b>	<b>140</b>	<b>12.7</b>
Managua	0	1	3	0	61	16	36	5	6	3	1	0	132	11.9
Tipitapa	0	0	0	0	1	5	0	0	0	0	0	0	6	0.5
Ciudad Sandino	0	0	0	0	1	0	0	0	1	0	0	0	2	0.2
<b>Oriental</b>	<b>0</b>	<b>0</b>	<b>12</b>	<b>0</b>	<b>96</b>	<b>6</b>	<b>20</b>	<b>1</b>	<b>2</b>	<b>0</b>	<b>0</b>	<b>0</b>	<b>137</b>	<b>12.4</b>
Masaya	0	0	8	0	66	5	14	0	1	0	0	0	94	8.5
Carazo	0	0	3	0	21	1	4	1	0	0	0	0	30	2.7
Masatepe	0	0	1	0	7	0	2	0	1	0	0	0	11	1.0
La Concepción	0	0	0	0	2	0	0	0	0	0	0	0	2	0.2
<b>Sur</b>	<b>1</b>	<b>0</b>	<b>4</b>	<b>0</b>	<b>95</b>	<b>4</b>	<b>30</b>	<b>2</b>	<b>3</b>	<b>0</b>	<b>0</b>	<b>0</b>	<b>139</b>	<b>12.6</b>
Rivas	0	0	1	0	48	4	16	1	0	0	0	0	70	6.3
Granada	1	0	3	0	47	0	14	1	3	0	0	0	69	6.2
<b>Central</b>	<b>0</b>	<b>0</b>	<b>1</b>	<b>0</b>	<b>64</b>	<b>4</b>	<b>22</b>	<b>4</b>	<b>2</b>	<b>0</b>	<b>0</b>	<b>0</b>	<b>97</b>	<b>8.8</b>
Juigalpa	0	0	0	0	26	1	3	3	0	0	0	0	33	3.0
Nueva Guinea	0	0	1	0	9	1	5	0	1	0	0	0	17	1.5
Boaco	0	0	0	0	10	0	4	0	1	0	0	0	15	1.4
Acoyapa	0	0	0	0	7	2	5	1	0	0	0	0	15	1.4
El Rama	0	0	0	0	7	0	2	0	0	0	0	0	9	0.8
San Carlos	0	0	0	0	5	0	3	0	0	0	0	0	8	0.7
<b>Caribe Norte</b>	<b>0</b>	<b>0</b>	<b>5</b>	<b>0</b>	<b>37</b>	<b>6</b>	<b>7</b>	<b>1</b>	<b>2</b>	<b>0</b>	<b>0</b>	<b>0</b>	<b>58</b>	<b>5.2</b>
Las Minas	0	0	2	0	27	4	6	1	2	0	0	0	42	3.8
Bilwi	0	0	3	0	10	2	1	0	0	0	0	0	16	1.4
<b>Caribe Sur</b>	<b>0</b>	<b>0</b>	<b>7</b>	<b>0</b>	<b>0</b>	<b>1</b>	<b>3</b>	<b>0</b>	<b>0</b>	<b>0</b>	<b>0</b>	<b>0</b>	<b>11</b>	<b>1.0</b>
Bluefields	0	0	7	0	0	1	3	0	0	0	0	0	11	1.0
<b>NICARAGUA</b>	<b>1</b>	<b>2</b>	<b>49</b>	<b>2</b>	<b>737</b>	<b>61</b>	<b>203</b>	<b>20</b>	<b>26</b>	<b>4</b>	<b>1</b>	<b>0</b>	<b>1,106</b>	<b>100.0</b>

Fuente: Departamento de Estadísticas-Instituto de Medicina Legal

## 2.5.2 Determinación de Estado de Salud Mental.

**Cuadro No. 17**  
**Peritajes Médico-Legales para Evaluar Estado de Salud Mental según**  
**Circunscripciones, Edad y Sexo**  
**Instituto de Medicina Legal, Nicaragua, octubre 2022**

Circunscripciones y Delegaciones del IML	Grupos de edad y sexo N= 58												Totales	
	0-12 años		13-17 años		18-38 años		39-59 años		60 a más años		Desconocido			
	M	F	M	F	M	F	M	F	M	F	M	F	M	F
<b>Managua</b>	0	0	2	0	12	4	5	0	3	1	0	0	22	5
Managua	0	0	2	0	12	4	5	0	3	1	0	0	22	5
<b>Las Segovias</b>	0	0	0	0	6	0	1	1	0	0	0	0	7	1
Estelí	0	0	0	0	3	0	0	1	0	0	0	0	3	1
Ocotal	0	0	0	0	1	0	1	0	0	0	0	0	2	0
Somoto	0	0	0	0	2	0	0	0	0	0	0	0	2	0
<b>Central</b>	3	1	0	0	2	1	0	0	0	0	0	0	5	2
Boaco	3	1	0	0	1	1	0	0	0	0	0	0	4	2
El Rama	0	0	0	0	1	0	0	0	0	0	0	0	1	0
<b>Sur</b>	0	0	0	0	4	0	0	0	1	0	0	0	5	0
Granada	0	0	0	0	4	0	0	0	1	0	0	0	5	0
<b>Occidental</b>	0	0	0	0	3	0	1	0	0	1	0	0	4	1
León	0	0	0	0	2	0	0	0	0	0	0	0	2	0
Chinandega	0	0	0	0	1	0	1	0	0	1	0	0	2	1
<b>Norte</b>	0	0	0	0	2	0	1	0	1	0	0	0	4	0
Matagalpa	0	0	0	0	1	0	0	0	1	0	0	0	2	0
Jinotega	0	0	0	0	1	0	1	0	0	0	0	0	2	0
<b>Oriental</b>	0	0	0	0	1	1	0	0	0	0	0	0	1	1
Masaya	0	0	0	0	0	1	0	0	0	0	0	0	0	1
Carazo	0	0	0	0	1	0	0	0	0	0	0	0	1	0
<b>NICARAGUA</b>	3	1	2	0	30	6	8	1	5	2	0	0	48	10

Fuente: Departamento de Estadísticas-Instituto de Medicina Legal

**Nota:** Las delegaciones que no aparecen en el cuadro reportaron cero casos de éste tipo de peritaje durante el mes evaluado.

## 2.5.3 Determinación de Riesgo de Peligrosidad

**Cuadro No. 18**  
**Peritajes Médico-Legales para Evaluar Riesgo de Peligrosidad según**  
**Circunscripciones, Edad y Sexo**  
**Instituto de Medicina Legal, Nicaragua, Octubre 2022**

Circunscripciones y Delegaciones del IML	Grupos de edad y sexo N= 36										Totales	
	0-12 años		13-17 años		18-38 años		39-59 años		60 a más años			
	M	F	M	F	M	F	M	F	M	F	M	F
<b>Las Segovias</b>	0	0	0	0	9	1	10	1	0	0	19	2
Estelí	0	0	0	0	5	1	7	1	0	0	12	2
Ocotol	0	0	0	0	4	0	3	0	0	0	7	0
<b>Oriental</b>	0	0	0	0	5	2	1	0	0	0	6	2
Masaya	0	0	0	0	5	2	1	0	0	0	6	2
<b>Managua</b>	0	0	0	0	2	0	2	0	0	0	2	2
Managua	0	0	0	0	2	0	2	0	0	0	2	2
<b>Sur</b>	0	0	0	0	3	0	0	0	0	0	3	0
Granada	0	0	0	0	3	0	0	0	0	0	3	0
<b>NICARAGUA</b>	0	0	0	0	19	3	13	1	0	0	30	6

Fuente: Departamento de Estadísticas-Instituto de Medicina Legal

## 2.5.4 Determinación de Valoración del Testimonio

**Cuadro No. 19**  
**Peritajes Médico – Legales para Evaluar Valoración del Testimonio**  
**Según Edad y Sexo**  
**Instituto de Medicina Legal, Nicaragua, Octubre 2022**

Circunscripciones y Delegaciones del IML	Grupo de edad y sexo N= 9												Total	
	0-12 años		13-17 años		18-38 años		39-59 años		60 a más años		Desconocido			
	M	F	M	F	M	F	M	F	M	F	M	F	M	F
<b>Managua</b>	0	2	0	1	0	0	0	0	0	0	0	0	0	3
Managua	0	2	0	1	0	0	0	0	0	0	0	0	0	3
<b>Occidental</b>	0	1	0	0	0	2	0	0	0	0	0	0	0	3
Chinandega	0	1	0	0	0	2	0	0	0	0	0	0	0	3
<b>Oriental</b>	0	0	0	0	0	0	0	1	0	0	0	0	0	1
Masatepe	0	0	0	0	0	0	0	1	0	0	0	0	0	1
<b>Sur</b>	0	1	0	0	0	0	0	0	0	0	0	0	0	1
Rivas	0	1	0	0	0	0	0	0	0	0	0	0	0	1
<b>Central</b>	0	1	0	0	0	0	0	0	0	0	0	0	0	1
Juigalpa	0	1	0	0	0	0	0	0	0	0	0	0	0	1
<b>NICARAGUA</b>	0	5	0	1	0	2	0	1	0	0	0	0	0	9

Fuente: Departamento de Estadísticas-Instituto de Medicina Legal

## 2.5.5 Determinación de Tutela

**Cuadro No. 20**  
**Peritajes Médico-Legales en Tutela según Circunscripciones, Edad y Sexo**  
**Instituto de Medicina Legal, Nicaragua, Octubre 2022**

Circunscripciones y Delegaciones del IML	Grupos de edad y sexo N= 20										Totales	
	0-12 años		13-17 años		18-38 años		39-59 años		60 a más años			
	M	F	M	F	M	F	M	F	M	F	M	F
<b>Managua</b>	3	3	1	1	2	2	1	2	0	0	7	8
Tipitapa	2	2	1	1	2	2	1	2	0	0	6	7
Managua	1	1	0	0	0	0	0	0	0	0	1	1
<b>Las Segovias</b>	3	2	0	0	0	0	0	0	0	0	3	2
Somoto	3	2	0	0	0	0	0	0	0	0	3	2
<b>NICARAGUA</b>	6	5	1	1	2	2	1	2	0	0	10	10

*Fuente: Departamento de Estadísticas-Instituto de Medicina Legal.*

**Nota:** Las delegaciones que no aparecen en el cuadro reportaron cero casos de este tipo de peritaje durante los meses evaluados.

## 2.5.6 Determinación de Edad Biológica.

**Cuadro No. 21**  
**Peritajes Médico-Legales para determinar Edad Biológica según**  
**Circunscripciones, Edad y Sexo**  
**Instituto de Medicina Legal, Nicaragua, Octubre 2022**

Circunscripciones y Delegaciones del IML	Grupo de edad y sexo N= 34										Total		
	0-12 años		13-17 años		18-38 años		39-59 años		60 a más años				
	M	F	M	F	M	F	M	F	M	F	M	F	
<b>Norte</b>	0	3	2	5	1	0	0	0	0	0	0	3	8
Matagalpa	0	0	0	2	0	0	0	0	0	0	0	0	2
Jinotega	0	3	2	3	1	0	0	0	0	0	0	3	6
<b>Managua</b>	1	1	6	0	1	0	0	0	0	0	0	8	1
Managua	1	1	6	0	1	0	0	0	0	0	0	8	1
<b>Caribe Norte</b>	3	0	3	2	1	0	0	0	0	0	0	7	2
Las Minas	0	0	1	0	1	0	0	0	0	0	0	2	0
Bilwi	1	0	1	2	0	0	0	0	0	0	0	2	2
Waspán	2	0	1	0	0	0	0	0	0	0	0	3	0
<b>Oriental</b>	0	0	1	0	1	0	0	0	0	0	0	2	0
Carazo	0	0	0	0	1	0	0	0	0	0	0	1	0
La Concepción	0	0	1	0	0	0	0	0	0	0	0	1	0
<b>Las Segovias</b>	0	0	0	1	0	0	0	0	0	0	0	0	1
Estelí	0	0	0	1	0	0	0	0	0	0	0	0	1
<b>Central</b>	0	0	0	1	0	0	0	0	0	0	0	0	1
Boaco	0	0	0	1	0	0	0	0	0	0	0	0	1
<b>Caribe Sur</b>	0	1	0	0	0	0	0	0	0	0	0	0	1
Bluefields	0	1	0	0	0	0	0	0	0	0	0	0	1
<b>NICARAGUA</b>	4	5	12	9	4	0	0	0	0	0	0	20	14

Fuente: Departamento de Estadísticas-Instituto de Medicina Legal

**Nota:** Las delegaciones que no aparecen en el cuadro es porque no registraron éste tipo de peritaje en el período que se evalúa.

### 3 PERITAJES MEDICO-LEGALES EN PERSONAS FALLECIDAS.

#### 3.1 Peritación Tanatológica.

**Cuadro No. 22**  
**Peritación Tanatológica por Circunscripciones**  
**Según Manera de Muerte**  
**Instituto de Medicina Legal, Nicaragua, Octubre 2022**

Circunscripciones y Delegaciones del IML	Manera de Muerte= N= 173					Total	Porcentaje
	Natural	Suicidio	Homicidio	Accidentales	No determinada		
<b>Managua</b>	<b>10</b>	<b>6</b>	<b>7</b>	<b>32</b>	<b>2</b>	<b>57</b>	<b>32.9</b>
Managua	10	6	7	32	2	57	32.9
<b>Occidental</b>	<b>1</b>	<b>4</b>	<b>2</b>	<b>16</b>	<b>1</b>	<b>24</b>	<b>13.9</b>
Chinandega	0	4	2	8	1	15	8.7
León	1	0	0	8	0	9	5.2
<b>Norte</b>	<b>1</b>	<b>3</b>	<b>10</b>	<b>9</b>	<b>0</b>	<b>23</b>	<b>13.3</b>
Jinotega	0	2	4	6	0	12	6.9
Matagalpa	1	1	6	3	0	11	6.4
<b>Central</b>	<b>2</b>	<b>1</b>	<b>7</b>	<b>9</b>	<b>0</b>	<b>19</b>	<b>11.0</b>
San Carlos	0	0	5	1	0	6	3.5
Boaco	1	1	1	2	0	5	2.9
Acoyapa	0	0	0	3	0	3	1.7
Juigalpa	0	0	0	2	0	2	1.2
Nueva Guinea	1	0	1	0	0	2	1.2
El Rama	0	0	0	1	0	1	0.6
<b>Las Segovias</b>	<b>2</b>	<b>4</b>	<b>3</b>	<b>8</b>	<b>0</b>	<b>17</b>	<b>9.8</b>
Estelí	2	4	1	5	0	12	6.9
Ocotol	0	0	2	1	0	3	1.7
Somoto	0	0	0	2	0	2	1.2
<b>Caribe Norte</b>	<b>0</b>	<b>0</b>	<b>6</b>	<b>6</b>	<b>0</b>	<b>12</b>	<b>6.9</b>
Las Minas	0	0	3	5	0	8	4.6
Bilwi	0	0	3	1	0	4	2.3
<b>Oriental</b>	<b>1</b>	<b>6</b>	<b>0</b>	<b>4</b>	<b>0</b>	<b>11</b>	<b>6.4</b>
Masaya	0	3	0	2	0	5	2.9
Carazo	0	2	0	2	0	4	2.3
Masatepe	1	1	0	0	0	2	1.2
<b>Sur</b>	<b>2</b>	<b>0</b>	<b>0</b>	<b>5</b>	<b>0</b>	<b>7</b>	<b>4.0</b>
Rivas	0	0	0	5	0	5	2.9
Granada	2	0	0	0	0	2	1.2
<b>Caribe Sur</b>	<b>0</b>	<b>2</b>	<b>0</b>	<b>1</b>	<b>0</b>	<b>3</b>	<b>1.7</b>
Bluefields	0	2	0	1	0	3	1.7
<b>NICARAGUA</b>	<b>19</b>	<b>26</b>	<b>35</b>	<b>90</b>	<b>3</b>	<b>173</b>	<b>100.0</b>

Fuente: Departamento de Estadísticas-Instituto de Medicina Legal

**Nota:** En las delegaciones forenses de Tipitapa, Ticuantepe y Ciudad Sandino no se realiza peritaje postmortem, los casos son atendidos en la sede Managua. Las delegaciones forenses de: La Concepción, Nandaime y Waspán, no reportaron ningún caso en este periodo que se evalúa.

**Cuadro No. 23**  
**Peritación Tanatológica por Manera de Muerte, Grupos de Edad y Sexo**  
**Instituto de Medicina Legal, Nicaragua, Octubre 2022**

Manera de Muerte	Grupos de edad y sexo N= 173												Totales	
	0-12 años		13-17 años		18-38 años		39-59 años		60 a más años		Desconocido			
	M	F	M	F	M	F	M	F	M	F	M	F	M	F
Accidental	0	0	2	0	55	1	19	4	8	2	0	0	84	7
Homicidio	1	0	0	0	17	3	6	2	8	1	0	0	32	6
Natural	0	0	1	1	4	0	6	0	3	0	0	0	14	1
Suicidio	1	0	0	1	15	5	2	0	2	0	0	0	20	6
No Determinada	0	0	0	0	1	0	2	0	0	0	0	0	3	0
<b>SUB TOTALES</b>	<b>2</b>	<b>0</b>	<b>3</b>	<b>2</b>	<b>92</b>	<b>9</b>	<b>35</b>	<b>6</b>	<b>21</b>	<b>3</b>	<b>0</b>	<b>0</b>	<b>153</b>	<b>20</b>
<b>TOTALES</b>	<b>2</b>		<b>5</b>		<b>101</b>		<b>41</b>		<b>24</b>		<b>0</b>		<b>173</b>	

*Fuente: Departamento de Estadísticas-Instituto de Medicina Legal*

**Cuadro No. 24**  
**Peritación Tanatológica en Muertes Accidentales**  
**Instituto de Medicina Legal, Nicaragua, Octubre 2022**

Circunscripciones y Delegaciones del IML	Tipo de Accidentes N= 90			Total	Porcentaje
	Tránsito	Otros accidentes	Laborales		
<b>Managua</b>	<b>31</b>	<b>1</b>	<b>0</b>	<b>32</b>	<b>35.6</b>
Managua	31	1	0	32	35.6
<b>Occidental</b>	<b>12</b>	<b>4</b>	<b>0</b>	<b>16</b>	<b>17.8</b>
León	7	1	0	8	8.9
Chinandega	5	3	0	8	8.9
<b>Central</b>	<b>8</b>	<b>0</b>	<b>1</b>	<b>9</b>	<b>10</b>
Acoyapa	3	0	0	3	3.3
Boaco	2	0	0	2	2.2
Juigalpa	2	0	0	2	2.2
San Carlos	1	0	0	1	1.1
El Rama	0	0	1	1	1.1
<b>Norte</b>	<b>7</b>	<b>2</b>	<b>0</b>	<b>9</b>	<b>10</b>
Jinotega	4	2	0	6	6.7
Matagalpa	3	0	0	3	3.3
<b>Las Segovias</b>	<b>5</b>	<b>3</b>	<b>0</b>	<b>8</b>	<b>8.9</b>
Estelí	3	2	0	5	5.6
Somoto	1	1	0	2	2.2
Ocotol	1	0	0	1	1.1
<b>Caribe Norte</b>	<b>6</b>	<b>0</b>	<b>0</b>	<b>6</b>	<b>6.7</b>
Las Minas	5	0	0	5	5.6
Bilwi	1	0	0	1	1.1
<b>Sur</b>	<b>4</b>	<b>1</b>	<b>0</b>	<b>5</b>	<b>5.6</b>
Rivas	4	1	0	5	5.6
<b>Oriental</b>	<b>4</b>	<b>0</b>	<b>0</b>	<b>4</b>	<b>4.4</b>
Masaya	2	0	0	2	2.2
Carazo	2	0	0	2	2.2
<b>Caribe Sur</b>	<b>1</b>	<b>0</b>	<b>0</b>	<b>1</b>	<b>1.1</b>
Bluefields	1	0	0	1	1.1
<b>NICARAGUA</b>	<b>78</b>	<b>11</b>	<b>1</b>	<b>90</b>	<b>100.0</b>

*Fuente: Departamento de Estadísticas-Instituto de Medicina Legal*

**Nota:** En las delegaciones forenses de Tipitapa, Ticuantepe y Ciudad Sandino no se realiza peritaje postmortem, los casos son atendidos en la sede Managua. Las delegaciones forenses de: Nueva Guinea, Waspán, Nandaime, Granada, Masatepe y La Concepción, no reportaron ningún caso en éste periodo que se evalúa.



**Cuadro No. 25**  
**Peritación Tanatológica en Muertes Accidentales según Grupos de Edad y Sexo**  
**Instituto de Medicina Legal, Nicaragua, Octubre 2022**

Manera de Muerte	Grupos de edad y sexo N= 90										Totales	
	0-12 años		13-17 años		18-38 años		39-59 años		60 a más años			
	M	F	M	F	M	F	M	F	M	F	M	F
<b>Accidente de Tránsito</b>	0	0	1	0	48	1	15	4	8	1	<b>72</b>	<b>6</b>
<b>Otros Accidentes</b>	0	0	1	0	7	0	3	0	0	0	<b>11</b>	<b>0</b>
<b>Accidente Laboral</b>	0	0	0	0	0	0	1	0	0	0	<b>1</b>	<b>0</b>
<b>SUB TOTALES</b>	<b>0</b>	<b>0</b>	<b>2</b>	<b>0</b>	<b>55</b>	<b>1</b>	<b>19</b>	<b>4</b>	<b>8</b>	<b>1</b>	<b>84</b>	<b>6</b>
<b>TOTALES</b>	<b>0</b>		<b>2</b>		<b>56</b>		<b>23</b>		<b>9</b>		<b>90</b>	

*Fuente: Departamento de Estadísticas-Instituto de Medicina Legal*

**Cuadro No. 26**  
**Peritación Tanatológica en Muertes por Accidentes de Tránsito**  
**Según Condición del Fallecido, edad y sexo**  
**Instituto de Medicina Legal, Nicaragua, Octubre 2022**

Manera de Muerte	Grupos de edad y sexo N= 78										Totales	
	0-12 años		13-17 años		18-38 años		39-59 años		60 a más años			
	M	F	M	F	M	F	M	F	M	F	M	F
<b>Conductor de Motocicleta</b>	0	0	0	0	26	0	7	0	0	0	<b>33</b>	<b>0</b>
<b>Peatón</b>	0	0	1	0	11	1	5	4	6	1	<b>23</b>	<b>6</b>
<b>Pasajero de Motocicleta</b>	0	0	0	0	4	0	1	0	1	0	<b>6</b>	<b>0</b>
<b>Conductor de vehículo liviano</b>	0	0	0	0	2	0	1	0	1	0	<b>4</b>	<b>0</b>
<b>Pasajero de vehículo liviano</b>	0	0	0	0	3	0	0	0	0	0	<b>3</b>	<b>0</b>
<b>Conductor de bicicleta</b>	0	0	0	0	1	0	1	0	0	0	<b>2</b>	<b>0</b>
<b>conductor de vehículo pesado</b>	0	0	0	0	1	0	0	0	0	0	<b>1</b>	<b>0</b>
<b>SUB TOTALES</b>	<b>0</b>	<b>0</b>	<b>1</b>	<b>0</b>	<b>48</b>	<b>1</b>	<b>15</b>	<b>4</b>	<b>8</b>	<b>1</b>	<b>72</b>	<b>6</b>
<b>TOTALES</b>	<b>0</b>		<b>1</b>		<b>49</b>		<b>19</b>		<b>9</b>		<b>78</b>	

*Fuente: Departamento de Estadísticas-Instituto de Medicina Legal*

**Cuadro No. 27**  
**Peritación Tanatológica por Circunscripción**  
**Manera de Muerte, Homicida en Mujeres por Grupo de Edad**  
**Instituto de Medicina Legal, Nicaragua, Octubre 2022**

Circunscripciones y Delegaciones del IML	Grupo de edades N=6			Total
	18-38 años	39-59 años	60 y más años	
Managua	1	0	0	1
Managua	1	0	0	1
Norte	0	1	0	1
Matagalpa	0	1	0	1
Central	1	0	0	1
San Carlos	1	0	0	1
Caribe Norte	1	1	1	3
Las Minas	1	0	1	2
Bilwi	0	1	0	1
<b>NICARAGUA</b>	<b>3</b>	<b>2</b>	<b>1</b>	<b>6</b>

*Fuente: Departamento de Estadísticas-Instituto de Medicina Legal*

**Cuadro No. 28**  
**Manera de Muerte Homicida en Mujeres según Agresor**  
**Instituto de Medicina Legal, Nicaragua, Octubre 2022**

Circunscripciones y Delegaciones del IML	Agresor N=6		
	Desconocido	Conocido	Total
Managua	1	0	1
Managua	1	0	1
Norte	1	0	1
Matagalpa	1	0	1
Central	1	0	1
San Carlos	1	0	1
Caribe Norte	1	2	3
Las Minas	0	2	2
Bilwi	1	0	1
<b>NICARAGUA</b>	<b>4</b>	<b>2</b>	<b>6</b>

*Fuente: Departamento de Estadísticas-Instituto de Medicina Legal*

## 4 ANALISIS DE LABORATORIO

**Cuadro No. 29**  
Tipos de Análisis según Área Solicitante  
Instituto de Medicina Legal, Nicaragua  
Comparativo, Octubre 2021-2022

Laboratorio	Área Solicitante							
	Clínica Forense		Patología Forense		Otros		Totales	
	2021	2022	2021	2022	2021	2022	2021	2022
Radiología	187	184	15	0	0	0	202	184
Toxicología	33	28	28	50	1	1	62	79
Genética	83	47	0	0	0	0	83	47
Serología	36	39	0	2	0	0	36	41
Histopatología	1	2	3	16	0	0	4	18
Ultrasonidos	4	2	0	0	0	0	4	2
<b>TOTALES</b>	<b>344</b>	<b>302</b>	<b>46</b>	<b>68</b>	<b>1</b>	<b>1</b>	<b>391</b>	<b>371</b>

Fuente: Departamento de Estadísticas-Instituto de Medicina Legal

**Cuadro No. 30**  
Tipos de Peritación en que se tomó Radiografía  
Instituto de Medicina Legal, Nicaragua, Octubre 2022

Tipo de Peritajes	Número de Casos	Porcentaje
Lesiones	111	82.8
Edad Biológica	18	13.4
Estado de Salud	5	3.7
<b>TOTAL</b>	<b>134</b>	<b>100.0</b>

Fuente: Departamento de Estadísticas-Instituto de Medicina Legal

**Cuadro No. 31**  
Análisis de Etanol en Fallecidos según Manera de Muerte  
Instituto de Medicina Legal, Nicaragua, Octubre 2022

Manera de Muerte	Resultados de Etanol		Totales	Porcentaje de positividad
	Positivo	Negativo		
Accidente de Tránsito	11	14	25	44.0
No Determinada	1	10	11	9.1
Suicidio	3	3	6	50.0
Natural	0	3	3	0.0
<b>TOTAL</b>	<b>15</b>	<b>30</b>	<b>45</b>	<b>33.3</b>

Fuente: Departamento de Estadísticas-Instituto de Medicina Legal

**Cuadro No. 32**  
**Peritajes Médico-Legales para determinar Paternidad**  
**Circunscripciones, Edad y Sexo**  
**Instituto de Medicina Legal, Nicaragua, Octubre 2022**

Circunscripciones y Delegaciones del IML	Grupos de edad y sexo N=47					
	0-12 años		13-17 años		Total	Porcentaje
	M	F	M	F		
<b>Managua</b>	<b>6</b>	<b>6</b>	<b>0</b>	<b>1</b>	<b>13</b>	<b>27.7</b>
Managua	5	5	0	1	11	23.4
Tipitapa	1	1	0	0	2	4.3
<b>Sur</b>	<b>2</b>	<b>3</b>	<b>0</b>	<b>2</b>	<b>7</b>	<b>14.9</b>
Granada	2	1	0	1	4	8.5
Rivas	0	2	0	1	3	6.4
<b>Central</b>	<b>1</b>	<b>5</b>	<b>0</b>	<b>0</b>	<b>6</b>	<b>12.8</b>
Juigalpa	1	3	0	0	4	8.5
San Carlos	0	1	0	0	1	2.1
El Rama	0	1	0	0	1	2.1
<b>Norte</b>	<b>1</b>	<b>3</b>	<b>1</b>	<b>1</b>	<b>6</b>	<b>12.8</b>
Jinotega	0	3	0	1	4	8.5
Matagalpa	1	0	1	0	2	4.3
<b>Occidente</b>	<b>1</b>	<b>3</b>	<b>1</b>	<b>0</b>	<b>5</b>	<b>10.6</b>
Chinandega	1	1	1	0	3	6.4
León	0	2	0	0	2	4.3
<b>Oriental</b>	<b>2</b>	<b>2</b>	<b>0</b>	<b>0</b>	<b>4</b>	<b>8.5</b>
Carazo	2	1	0	0	3	6.4
Masaya	0	1	0	0	1	2.1
<b>Caribe Sur</b>	<b>2</b>	<b>1</b>	<b>0</b>	<b>0</b>	<b>3</b>	<b>6.4</b>
Bluefields	2	1	0	0	3	6.4
<b>Las Segovias</b>	<b>1</b>	<b>1</b>	<b>0</b>	<b>0</b>	<b>2</b>	<b>4.3</b>
Estelí	1	0	0	0	1	2.1
Ocotol	0	1	0	0	1	2.1
<b>Caribe Norte</b>	<b>0</b>	<b>1</b>	<b>0</b>	<b>0</b>	<b>1</b>	<b>2.1</b>
Bilwi	0	1	0	0	1	2.1
<b>NICARAGUA</b>	<b>16</b>	<b>25</b>	<b>2</b>	<b>4</b>	<b>47</b>	<b>100.0</b>

Fuente: Departamento de Estadísticas-Instituto de Medicina Legal

**Nota:** Las delegaciones que no aparecen en el cuadro reportaron cero casos de este tipo de solicitud durante el mes evaluado.

**Cuadro No. 33**  
**Análisis de Serología por Violencia Sexual**  
**Instituto de Medicina Legal, Nicaragua, Octubre 2022**

Determinar presencia de:	Vivos N=39 (95.1%)		Fallecidos N= 2 (4.9%)		Totales N=41 (100%)	
	Positivo	Negativo	Positivo	Negativo	Positivo	Negativo
<b>Espermatozoides</b>	<b>7 (17.9%)</b>	<b>32 (82.1%)</b>	<b>1 (50.0%)</b>	<b>1 (50.0%)</b>	<b>8 (19.5%)</b>	<b>33 (80.5%)</b>

**Cuadro No.34**  
**Análisis de Histopatología**  
**Instituto de Medicina Legal Nicaragua, Octubre 2022**

Tipo de Estudio	Número	Porcentaje
<b>En Autopsia</b>	<b>16</b>	<b>88.9</b>
<b>Citología</b>	<b>2</b>	<b>11.1</b>
<b>TOTALES</b>	<b>18</b>	<b>100.0</b>

*Fuente: Departamento de Estadísticas-Instituto de Medicina Legal*



**“Humanismo, Ciencia y Tecnología al servicio  
De la Población y la Justicia”**

INSTITUTO DE MEDICINA LEGAL  
<https://www.poderjudicial.gob.ni/iml/default.asp>

