

# CORTE SUPREMA DE JUSTICIA INSTITUTO DE MEDICINA LEGAL

Departamento de Estadísticas

BOLETIN ESTADISTICO

Septiembre-2022

AÑO 15

VOLUMEN 169



**SEPTIEMBRE**

**Coordinación General:**

Doctor Julio C. Espinoza Castro  
Director General

**Generadores de datos:**

Peritos del Instituto de Medicina Legal

**Procesamiento y análisis de datos**

Doctora Gema Romero  
Lic. Ma. Gloria Navas  
Lic. Modesta Fargas  
Lic. Patricia Norori  
Lic. Teresa Gutiérrez  
Sra. Ángela Fuentes

**Revisión Técnica y Edición**

Dra. Verónica Acevedo P.-  
Directora de Desarrollo Institucional

## Contenido

1.	PERICIAS MEDICO-LEGALES, NICARAGUA. ....	4
2.	PERITACIÓN MEDICO-LEGAL A PERSONAS VIVAS. ....	9
2.1	Peritación Lesiones Físicas por Violencia fuera de la Familia .....	9
2.2	Peritación Médico Legal de Lesiones Físicas por Violencia dentro de la Familia .....	11
2.3	Peritación Médico Legal por Violencia Sexual .....	13
2.4	Peritación Médico Legal por Lesiones Psíquicas .....	15
2.5	Otros Tipos de Peritación .....	17
2.5.1.	Determinación del Estado de Salud Física .....	17
2.5.2	Determinación de Estado de Salud Mental. ....	18
2.5.3	Determinación de Riesgo de Peligrosidad .....	19
2.5.4	Determinación de Valoración del Testimonio .....	19
2.5.5	Determinación de Tutela .....	20
2.5.6	Determinación de Edad Biológica. ....	21
3	PERITAJES MEDICO-LEGALES EN PERSONAS FALLECIDAS. ....	22
3.1	Peritación Tanatológica. ....	22
4	ANALISIS DE LABORATORIO .....	27

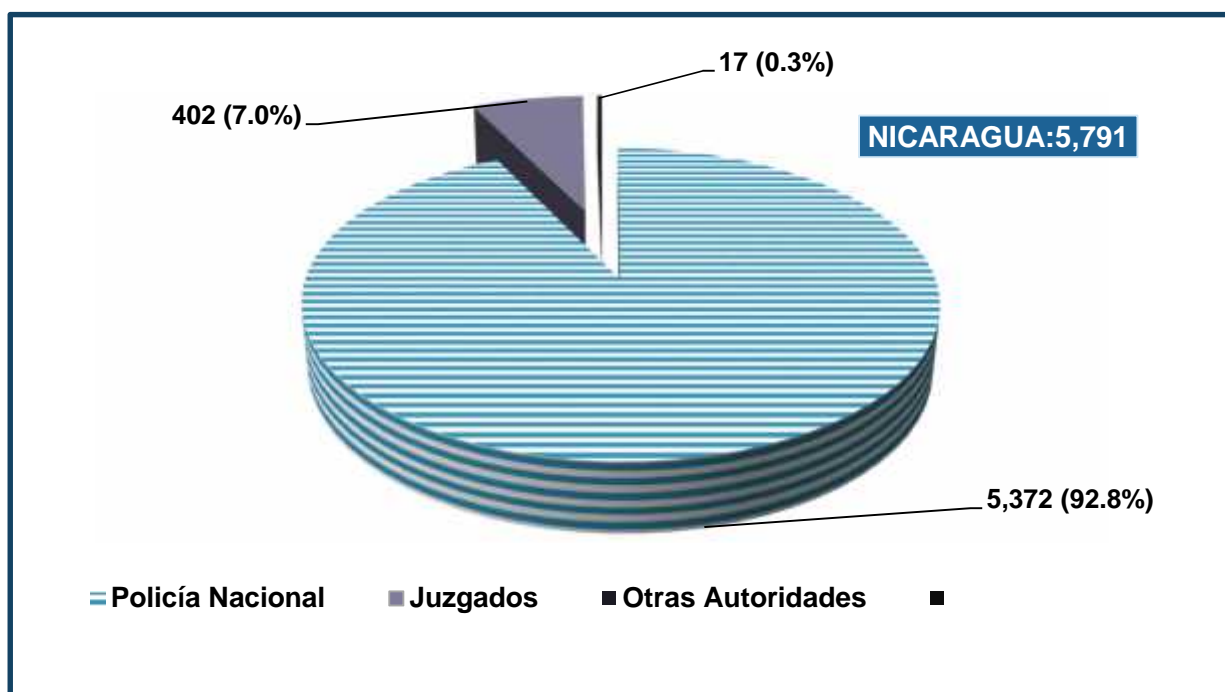
## 1. PERICIAS MEDICO-LEGALES, NICARAGUA.

**Cuadro No.1**  
**Peritación Médico-Legal**  
**Instituto de Medicina Legal, Nicaragua**  
**Comparativo Septiembre 2021 - 2022**

Peritaciones	No. de casos		Porcentaje	
	2021	2022	2021	2022
A personas vivas	4847	5610	97.8	96.9
A fallecidos	107	181	2.2	3.1
<b>TOTALES</b>	<b>4954</b>	<b>5,791</b>	<b>100</b>	<b>100</b>

Fuente: Departamento de Estadística-Instituto de Medicina Legal.

**Gráfico No. 1**  
**Peritación Médico Legal según Autoridad Solicitante**  
**Instituto de Medicina Legal, Nicaragua, Septiembre 2022**



Fuente: Departamento de Estadística-Instituto de Medicina Legal.

**Nota:** "Otras autoridades" corresponde al mínimo de solicitudes como por ej. MITRAB, PDDH.MP, Tribunales, CSJ, MAMLI.

**Cuadro No. 2**  
**Peritación Médico-Legal por Tipo de Violencia**  
**Instituto de Medicina Legal, Nicaragua**  
**Comparativo Septiembre 2021-2022**

Peritaciones	No de casos		Variación	
	2021	2022	Diferencia	Porcentaje
Lesiones Físicas	1558	1709	+151	+9.7
Lesiones Psíquicas	1319	1545	+226	+17.1
Violencia dentro de la Familia	609	637	+28	+4.6
Violencia Sexual	351	434	+83	+23.6
Peritación Tanatológica	107	181	+74	+69.2
<b>TOTALES</b>	<b>3,944</b>	<b>4,506</b>	<b>+562</b>	<b>+14.2</b>

*Fuente: Departamento de Estadística-Instituto de Medicina Legal.*

**Cuadro No. 3**  
**Peritación Médico Legal según Sexo y Edad**  
**Instituto de Medicina Legal, Nicaragua, Septiembre 2022**

Peritaciones	Grupos de edad y sexo de personas evaluadas													
	0-12 años		13-17 años		18-38 años		39-59 años		60 a más años		Desconocida		Total	
	M	F	M	F	M	F	M	F	M	F	M	F	M	F
Lesiones Físicas	44	36	80	73	629	350	275	126	59	34	3	0	1090	619
Lesiones Psíquicas	99	221	31	215	23	560	10	285	13	84	0	4	176	1369
Violencia dentro de la Familia	21	25	9	38	41	308	29	134	8	22	0	2	108	529
Violencia Sexual	43	150	10	168	11	39	1	9	0	3	0	0	65	369
Peritación Tanatológica	3	4	3	3	76	7	48	5	23	8	0	1	153	28
<b>SUB TOTALES</b>	<b>210</b>	<b>436</b>	<b>133</b>	<b>497</b>	<b>780</b>	<b>1264</b>	<b>363</b>	<b>559</b>	<b>103</b>	<b>151</b>	<b>3</b>	<b>7</b>	<b>1592</b>	<b>2914</b>
<b>TOTALES</b>	<b>646</b>	<b>630</b>	<b>630</b>	<b>2044</b>	<b>922</b>	<b>254</b>	<b>10</b>	<b>4,506</b>						

*Fuente: Departamento de Estadística-Instituto de Medicina Legal.*

**Cuadro No. 4**  
**Peritación Médico Legal por Circunscripciones**  
**Instituto de Medicina Legal, Nicaragua, Septiembre 2022**

Circunscripciones y Delegaciones del IML	Lesiones Físicas	Lesiones Psíquicas	Violencia dentro de la Familia	Violencia Sexual	Peritación Tanatológica	Total	Porcentaje
<b>Managua</b>	<b>670</b>	<b>537</b>	<b>237</b>	<b>145</b>	<b>54</b>	<b>1643</b>	<b>36.5</b>
Managua	597	490	206	130	54	1477	32.8
Tipitapa	35	29	15	9	0	88	2.0
Ciudad Sandino	37	5	13	5	0	60	1.3
Ticuantepe	1	13	3	1	0	18	0.4
<b>Occidental</b>	<b>206</b>	<b>256</b>	<b>90</b>	<b>53</b>	<b>31</b>	<b>636</b>	<b>14.1</b>
Chinandega	74	151	56	28	15	324	7.2
León	132	105	34	25	16	312	6.9
<b>Oriental</b>	<b>174</b>	<b>119</b>	<b>69</b>	<b>37</b>	<b>12</b>	<b>411</b>	<b>9.1</b>
Masaya	70	58	25	20	6	179	4.0
Carazo	67	36	25	11	4	143	3.2
Masatepe	23	25	11	4	2	65	1.4
La Concepción	14	0	8	2	0	24	0.5
<b>Central</b>	<b>148</b>	<b>144</b>	<b>61</b>	<b>52</b>	<b>6</b>	<b>411</b>	<b>9.1</b>
Boaco	42	40	15	9	1	107	2.4
Juigalpa	43	31	10	11	3	98	2.2
San Carlos	20	39	20	11	0	90	2.0
Acoyapa	9	16	8	8	1	42	0.9
El Rama	19	11	3	7	0	40	0.9
Nueva Guinea	15	7	5	6	1	34	0.8
<b>Norte</b>	<b>131</b>	<b>137</b>	<b>35</b>	<b>46</b>	<b>29</b>	<b>378</b>	<b>8.4</b>
Matagalpa	88	73	21	22	26	230	5.1
Jinotega	43	64	14	24	3	148	3.3
<b>Las Segovias</b>	<b>114</b>	<b>143</b>	<b>48</b>	<b>42</b>	<b>20</b>	<b>367</b>	<b>8.1</b>
Estelí	60	88	30	14	13	205	4.5
Ocotal	25	40	14	20	1	100	2.2
Somoto	29	15	4	8	6	62	1.4
<b>Sur</b>	<b>139</b>	<b>88</b>	<b>40</b>	<b>26</b>	<b>12</b>	<b>305</b>	<b>6.8</b>
Granada	53	49	15	14	9	140	3.1
Rivas	68	39	17	11	3	138	3.1
Nandaime	18	0	8	1	0	27	0.6
<b>Caribe Norte</b>	<b>109</b>	<b>82</b>	<b>47</b>	<b>22</b>	<b>13</b>	<b>273</b>	<b>6.1</b>
Bilwi	73	63	34	15	2	187	4.2
Las Minas	18	19	9	7	10	63	1.4
Waspán	18	0	4	0	1	23	0.5
<b>Caribe Sur</b>	<b>18</b>	<b>39</b>	<b>10</b>	<b>11</b>	<b>4</b>	<b>82</b>	<b>1.8</b>
Bluefields	18	39	10	11	4	82	1.8
<b>NICARAGUA</b>	<b>1709</b>	<b>1545</b>	<b>637</b>	<b>434</b>	<b>181</b>	<b>4,506</b>	<b>100.0</b>

Fuente: Departamento de Estadísticas-Instituto de Medicina Legal

**Cuadro No. 5**  
**Otros Tipos de Peritación Médico Legal**  
**Instituto de Medicina Legal, Nicaragua**  
**Comparativo, Septiembre 2021-2022**

Motivo del Peritaje	Número de casos		Variaciones	
	2021	2022	Diferencia	Porcentaje
Estado de Salud Física	869	1125	+256	+29.5
Estado de Salud Mental	39	76	+37	+94.9
Edad Biológica	32	37	+5	+15.6
Riesgo de Peligrosidad	31	28	-3	-9.7
Tutela	37	18	-19	-50.0
Valoración del Testimonio	2	1	-1	-50.0
<b>TOTALES</b>	<b>1,010</b>	<b>1,285</b>	<b>+275</b>	<b>+27.2</b>

**Cuadro No. 6**  
**Otros Tipos de Peritación Médico Legal según Edad y Sexo**  
**Instituto de Medicina Legal, Nicaragua, Septiembre 2022**

Motivo de la Peritación	Grupos de edad y sexo de personas evaluadas												Total
	0-12 años		13-17 años		18-38 años		39-59 años		60 a más años		Desconocido		
	M	F	M	F	M	F	M	F	M	F	M	F	
Estado de Salud Física	0	0	42	8	709	75	219	24	39	3	6	0	1125
Estado de Salud Mental	0	3	3	1	39	13	10	3	3	1	0	0	76
Edad Biológica	1	5	21	4	5	1	0	0	0	0	0	0	37
Riesgo de Peligrosidad	0	0	0	0	17	3	5	1	2	0	0	0	28
Tutela	3	3	2	5	3	0	0	1	0	1	0	0	18
Valoración del Testimonio	0	1	0	0	0	0	0	0	0	0	0	0	1
<b>SUB TOTALES</b>	<b>4</b>	<b>12</b>	<b>68</b>	<b>18</b>	<b>773</b>	<b>92</b>	<b>234</b>	<b>29</b>	<b>44</b>	<b>5</b>	<b>6</b>	<b>0</b>	<b>1,285</b>
<b>TOTALES</b>	<b>16</b>		<b>86</b>		<b>865</b>		<b>263</b>		<b>49</b>		<b>6</b>		

*Fuente: Departamento de Estadísticas-Instituto de Medicina Legal*

**Cuadro No. 7**  
**Otros Tipos de Peritación Médico Legal por Circunscripciones**  
**Instituto de Medicina Legal, Nicaragua, Septiembre 2022**

Circunscripciones y Delegaciones del IML	Estado de Salud Física	Estado de Salud Mental	Edad Biológica	Riesgo de Peligrosidad	Tutela	Valoración del Testimonio	Total	Porcentaje
<b>Managua</b>	<b>162</b>	<b>54</b>	<b>13</b>	<b>2</b>	<b>13</b>	<b>1</b>	<b>245</b>	<b>19.1</b>
Managua	150	54	13	2	2	1	222	17.3
Tipitapa	2	0	0	0	11	0	13	1.0
Ciudad Sandino	10	0	0	0	0	0	10	0.8
<b>Norte</b>	<b>219</b>	<b>6</b>	<b>10</b>	<b>0</b>	<b>0</b>	<b>0</b>	<b>235</b>	<b>18.3</b>
Matagalpa	137	2	4	0	0	0	143	11.1
Jinotega	82	4	6	0	0	0	92	7.2
<b>Occidental</b>	<b>190</b>	<b>5</b>	<b>2</b>	<b>2</b>	<b>0</b>	<b>0</b>	<b>199</b>	<b>15.5</b>
León	98	3	0	0	0	0	101	7.9
Chinandega	92	2	2	2	0	0	98	7.6
<b>Las Segovias</b>	<b>132</b>	<b>5</b>	<b>0</b>	<b>15</b>	<b>5</b>	<b>0</b>	<b>157</b>	<b>12.2</b>
Estelí	57	4	0	13	0	0	74	5.8
Ocotal	55	1	0	2	0	0	58	4.5
Somoto	20	0	0	0	5	0	25	1.9
<b>Oriental</b>	<b>135</b>	<b>2</b>	<b>0</b>	<b>8</b>	<b>0</b>	<b>0</b>	<b>145</b>	<b>11.3</b>
Masaya	81	1	0	4	0	0	86	6.7
Carazo	42	1	0	4	0	0	47	3.7
Masatepe	11	0	0	0	0	0	11	0.9
La Concepción	1	0	0	0	0	0	1	0.1
<b>Sur</b>	<b>127</b>	<b>2</b>	<b>1</b>	<b>1</b>	<b>0</b>	<b>0</b>	<b>131</b>	<b>10.2</b>
Granada	65	1	1	1	0	0	68	5.3
Rivas	61	1	0	0	0	0	62	4.8
Nandaime	1	0	0	0	0	0	1	0.1
<b>Central</b>	<b>83</b>	<b>2</b>	<b>2</b>	<b>0</b>	<b>0</b>	<b>0</b>	<b>87</b>	<b>6.8</b>
Juigalpa	53	1	1	0	0	0	55	4.3
Boaco	14	0	0	0	0	0	14	1.1
Nueva Guinea	7	1	1	0	0	0	9	0.7
El Rama	9	0	0	0	0	0	9	0.7
<b>Caribe Norte</b>	<b>71</b>	<b>0</b>	<b>8</b>	<b>0</b>	<b>0</b>	<b>0</b>	<b>79</b>	<b>6.2</b>
Las Minas	41	0	3	0	0	0	44	3.4
Bilwi	27	0	5	0	0	0	32	2.5
Waspán	3	0	0	0	0	0	3	0.2
<b>Caribe Sur</b>	<b>6</b>	<b>0</b>	<b>1</b>	<b>0</b>	<b>0</b>	<b>0</b>	<b>7</b>	<b>0.5</b>
Bluefields	6	0	1	0	0	0	7	0.5
<b>NICARAGUA</b>	<b>1125</b>	<b>76</b>	<b>37</b>	<b>28</b>	<b>18</b>	<b>1</b>	<b>1,285</b>	<b>100.0</b>

Fuente: Departamento de Estadísticas-Instituto de Medicina Legal



## 2. PERITACIÓN MEDICO-LEGAL A PERSONAS VIVAS.

### 2.1 Peritación Lesiones Físicas por Violencia fuera de la Familia

**Cuadro No. 8**  
Lesiones Físicas por Violencia fuera de la Familia por Circunscripciones  
Instituto de Medicina Legal, Nicaragua, Septiembre 2022

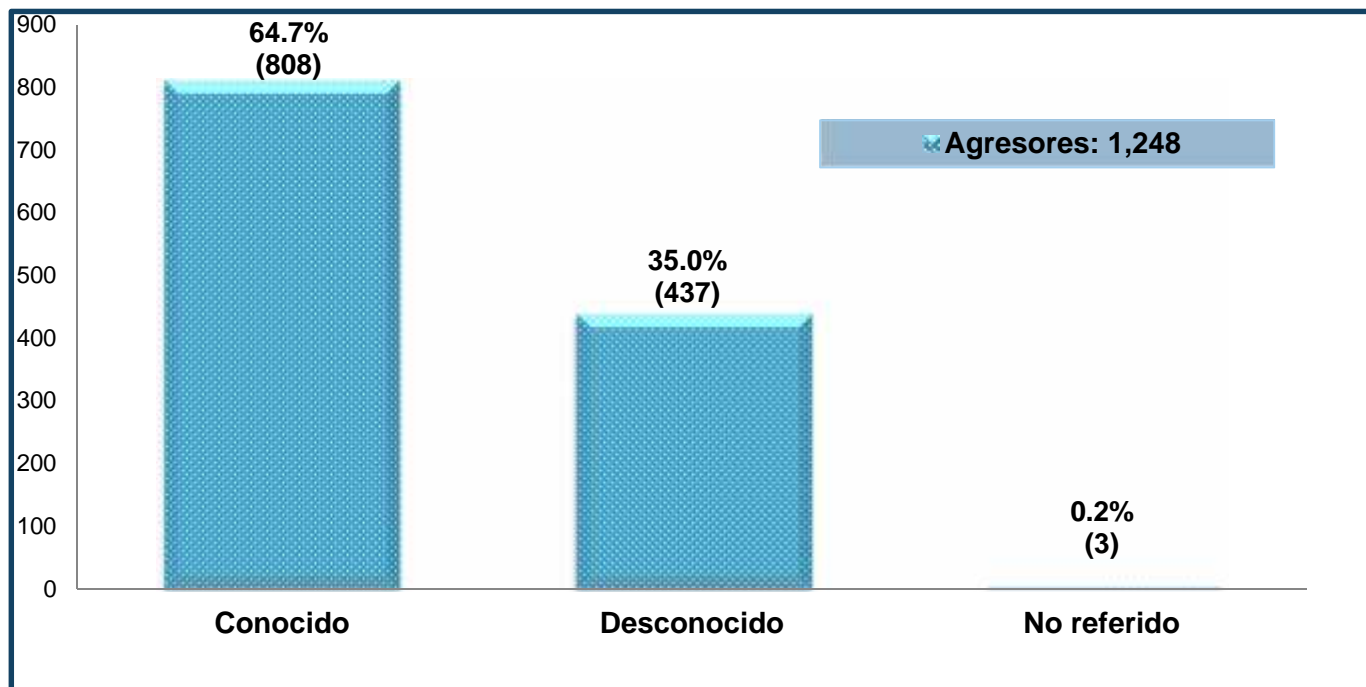
Circunscripciones y Delegaciones del IML	Lesiones Físicas N= 1,709					Total	Porcentaje
	Callejera	Vecinal	Accidentes de Tránsito	Otros Accidentes	Responsabilidad Profesional		
Managua	142	335	178	10	5	670	39.2
Managua	128	286	169	9	5	597	34.9
Ciudad Sandino	5	25	7	0	0	37	2.2
Tipitapa	9	23	2	1	0	35	2.0
Ticuantepe	0	1	0	0	0	1	0.1
Occidental	92	77	36	1	0	206	12.1
León	76	28	28	0	0	132	7.7
Chinandega	16	49	8	1	0	74	4.3
Oriental	32	93	47	1	1	174	10.2
Masaya	13	32	24	1	0	70	4.1
Carazo	9	38	19	0	1	67	3.9
Masatepe	6	15	2	0	0	23	1.3
La Concepción	4	8	2	0	0	14	0.8
Central	32	82	34	0	0	148	8.7
Juigalpa	3	26	14	0	0	43	2.5
Boaco	3	34	5	0	0	42	2.5
San Carlos	17	0	3	0	0	20	1.2
El Rama	5	11	3	0	0	19	1.1
Nueva Guinea	3	8	4	0	0	15	0.9
Acoyapa	1	3	5	0	0	9	0.5
Sur	12	66	57	2	2	139	8.1
Rivas	4	34	28	0	2	68	4.0
Granada	8	24	21	0	0	53	3.1
Nandaime	0	8	8	2	0	18	1.1
Norte	34	51	43	1	2	131	7.7
Matagalpa	25	32	28	1	2	88	5.1
Jinotega	9	19	15	0	0	43	2.5
Las Segovias	12	66	35	0	1	114	6.7
Estelí	9	27	23	0	1	60	3.5
Somoto	1	22	6	0	0	29	1.7
Ocotol	2	17	6	0	0	25	1.5
Caribe Norte	68	24	16	1	0	109	6.4
Bilwi	63	1	8	1	0	73	4.3
Las Minas	0	11	7	0	0	18	1.1
Waspán	5	12	1	0	0	18	1.1
Caribe Sur	9	9	0	0	0	18	1.1
Bluefields	9	9	0	0	0	18	1.1
<b>NICARAGUA</b>	<b>433</b>	<b>803</b>	<b>446</b>	<b>16</b>	<b>11</b>	<b>1,709</b>	<b>100.0</b>

Fuente: Departamento de Estadísticas-Instituto de Medicina Legal

**Cuadro No. 9**  
**Lesiones Físicas por Violencia fuera de la Familia según Sexo y Edad**  
**Instituto de Medicina Legal, Nicaragua, Septiembre 2022**

Peritación de Lesiones Físicas	Grupos de edad y sexo de personas evaluadas N=1,709												Total	
	0-12 años		13-17 años		18-38 años		39-59 años		60 años o más		Desconocida			
	M	F	M	F	M	F	M	F	M	F	M	F	M	F
<b>Vecinal</b>	21	12	42	42	253	197	117	74	26	19	0	0	<b>459</b>	<b>344</b>
<b>Accidentes de Tránsito</b>	18	15	13	11	189	65	77	26	22	8	2	0	<b>321</b>	<b>125</b>
<b>Callejera</b>	3	6	23	18	180	87	75	25	10	5	1	0	<b>292</b>	<b>141</b>
<b>Otros Accidentes</b>	2	3	2	2	3	0	0	1	1	2	0	0	<b>8</b>	<b>8</b>
<b>Responsabilidad Profesional</b>	0	0	0	0	4	1	6	0	0	0	0	0	<b>10</b>	<b>1</b>
<b>SUB TOTALES</b>	<b>44</b>	<b>36</b>	<b>80</b>	<b>73</b>	<b>629</b>	<b>350</b>	<b>275</b>	<b>126</b>	<b>59</b>	<b>34</b>	<b>3</b>	<b>0</b>	<b>1090</b>	<b>619</b>
<b>TOTALES</b>	<b>80</b>		<b>153</b>		<b>979</b>		<b>401</b>		<b>93</b>		<b>3</b>		<b>1,709</b>	

**Gráfico No. 2**  
**Peritajes Médico Legales**  
**Lesiones Físicas por Violencia fuera de la Familia según Agresor**  
**Instituto de Medicina Legal, Nicaragua, Septiembre 2022**



Fuente: Departamento de Estadísticas-Instituto de Medicina Legal

## 2.2 Peritación Médico Legal de Lesiones Físicas por Violencia dentro de la Familia

**Cuadro No. 10**  
**Lesiones Físicas por Violencia dentro de la Familia por Circunscripciones**  
**Instituto de Medicina Legal, Nicaragua, Septiembre 2022**

Circunscripciones y Delegaciones del IML	De Pareja	Otro Familiar	Tercera Edad	Infantil	Total	Porcentaje
<b>Managua</b>	<b>110</b>	<b>87</b>	<b>13</b>	<b>27</b>	<b>237</b>	<b>37.2</b>
Managua	92	80	12	22	206	32.3
Tipitapa	9	5	0	1	15	2.4
Ciudad Sandino	8	0	1	4	13	2.0
Ticuantepe	1	2	0	0	3	0.5
<b>Occidental</b>	<b>47</b>	<b>36</b>	<b>4</b>	<b>3</b>	<b>90</b>	<b>14.1</b>
Chinandega	31	20	3	2	56	8.8
León	16	16	1	1	34	5.3
<b>Oriental</b>	<b>46</b>	<b>18</b>	<b>2</b>	<b>3</b>	<b>69</b>	<b>10.8</b>
Masaya	15	6	2	2	25	3.9
Carazo	19	5	0	1	25	3.9
Masatepe	9	2	0	0	11	1.7
La Concepción	3	5	0	0	8	1.3
<b>Central</b>	<b>42</b>	<b>17</b>	<b>0</b>	<b>2</b>	<b>61</b>	<b>9.6</b>
San Carlos	14	4	0	2	20	3.1
Boaco	12	3	0	0	15	2.4
Juigalpa	9	1	0	0	10	1.6
Acoyapa	3	5	0	0	8	1.3
Nueva Guinea	3	2	0	0	5	0.8
El Rama	1	2	0	0	3	0.5
<b>Las Segovias</b>	<b>29</b>	<b>13</b>	<b>2</b>	<b>4</b>	<b>48</b>	<b>7.5</b>
Estelí	15	9	2	4	30	4.7
Ocotal	11	3	0	0	14	2.2
Somoto	3	1	0	0	4	0.6
<b>Caribe Norte</b>	<b>31</b>	<b>9</b>	<b>3</b>	<b>4</b>	<b>47</b>	<b>7.4</b>
Bilwi	19	8	3	4	34	5.3
Las Minas	9	0	0	0	9	1.4
Waspán	3	1	0	0	4	0.6
<b>Sur</b>	<b>20</b>	<b>17</b>	<b>1</b>	<b>2</b>	<b>40</b>	<b>6.3</b>
Rivas	8	9	0	0	17	2.7
Granada	8	5	0	2	15	2.4
Nandaime	4	3	1	0	8	1.3
<b>Norte</b>	<b>26</b>	<b>6</b>	<b>2</b>	<b>1</b>	<b>35</b>	<b>5.5</b>
Matagalpa	17	4	0	0	21	3.3
Jinotega	9	2	2	1	14	2.2
<b>Caribe Sur</b>	<b>6</b>	<b>4</b>	<b>0</b>	<b>0</b>	<b>10</b>	<b>1.6</b>
Bluefields	6	4	0	0	10	1.6
<b>NICARAGUA</b>	<b>357</b>	<b>207</b>	<b>27</b>	<b>46</b>	<b>637</b>	<b>100.0</b>

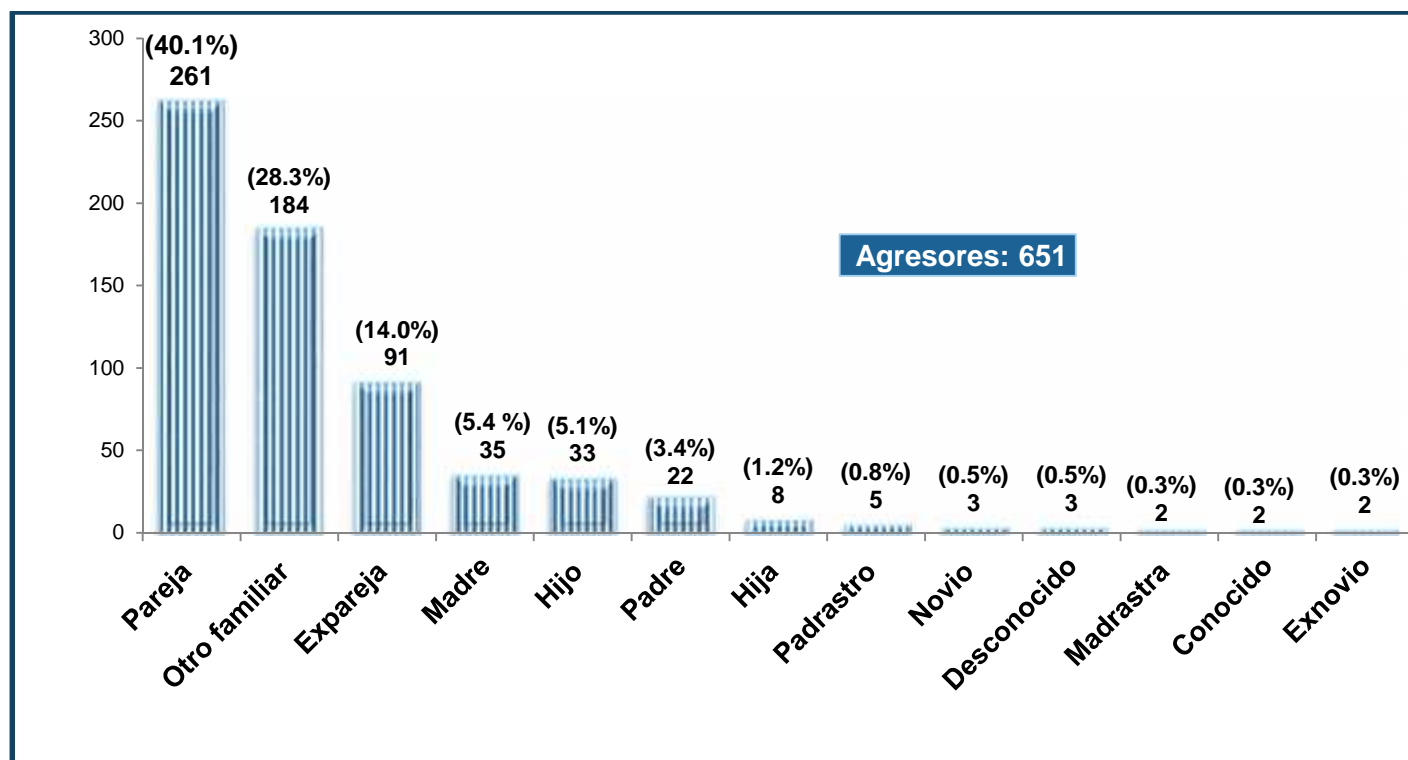
Fuente: Departamento de Estadísticas-Instituto de Medicina Legal

**Cuadro No. 11**  
**Lesiones Físicas por Violencia dentro de la Familia**  
**Según Edad y Sexo**  
**Instituto de Medicina Legal, Nicaragua, Septiembre 2022**

Violencia dentro de la Familia	Grupos de edad y sexo de personas evaluadas N= 637												Total	
	0-12 años		13-17 años		18-38 años		39-59 años		60 a más años		Desconocido			
	M	F	M	F	M	F	M	F	M	F	M	F	M	F
De Pareja	0	0	0	17	18	227	9	82	1	2	0	1	28	329
Otro Familiar	0	0	9	21	23	81	20	52	0	0	0	1	52	155
Infantil	21	25	0	0	0	0	0	0	0	0	0	0	21	25
Tercera Edad	0	0	0	0	0	0	0	0	7	20	0	0	7	20
<b>SUB TOTALES</b>	<b>21</b>	<b>25</b>	<b>9</b>	<b>38</b>	<b>41</b>	<b>308</b>	<b>29</b>	<b>134</b>	<b>8</b>	<b>22</b>	<b>0</b>	<b>2</b>	<b>108</b>	<b>529</b>
<b>TOTALES</b>	<b>46</b>		<b>47</b>		<b>349</b>		<b>163</b>		<b>30</b>		<b>2</b>		<b>637</b>	

Fuente: Departamento de Estadísticas-Instituto de Medicina Legal.

**Gráfico No. 3**  
**Peritación de Lesiones Físicas por Violencia dentro de la Familia**  
**Según Agresor**  
**Instituto de Medicina Legal, Nicaragua, Septiembre 2022**



Fuente: Departamento de Estadísticas-Instituto de Medicina Legal.

**Nota:** En relación con el agresor la variable "Otro familiar" corresponde a primos, tíos, abuelos, etc.

## 2.3 Peritación Médico Legal por Violencia Sexual

**Cuadro No. 12**  
**Peritación Médico Legal por Violencia Sexual por Circunscripciones**  
**Instituto de Medicina Legal, Nicaragua, Septiembre 2022**

Circunscripciones y Delegaciones del IML	N° de caso N= 434	Porcentaje
<b>Managua</b>	<b>145</b>	<b>33.4</b>
Managua	130	30
Tipitapa	9	2.1
Ciudad Sandino	5	1.2
Ticuantepe	1	0.2
<b>Occidental</b>	<b>53</b>	<b>12.2</b>
Chinandega	28	6.5
León	25	5.8
<b>Central</b>	<b>52</b>	<b>12</b>
Juigalpa	11	2.5
San Carlos	11	2.5
Boaco	9	2.1
Acoyapa	8	1.8
El Rama	7	1.6
Nueva Guinea	6	1.4
<b>Norte</b>	<b>46</b>	<b>10.6</b>
Jinotega	24	5.5
Matagalpa	22	5.1
<b>Las Segovias</b>	<b>42</b>	<b>9.7</b>
Ocotal	20	4.6
Estelí	14	3.2
Somoto	8	1.8
<b>Oriental</b>	<b>37</b>	<b>8.5</b>
Masaya	20	4.6
Carazo	11	2.5
Masatepe	4	0.9
La Concepción	2	0.5
<b>Sur</b>	<b>26</b>	<b>6</b>
Granada	14	3.2
Rivas	11	2.5
Nandaime	1	0.2
<b>Caribe Norte</b>	<b>22</b>	<b>5.1</b>
Bilwi	15	3.5
Las Minas	7	1.6
<b>Caribe Sur</b>	<b>11</b>	<b>2.5</b>
Bluefields	11	2.5
<b>NICARAGUA</b>	<b>434</b>	<b>100.0</b>

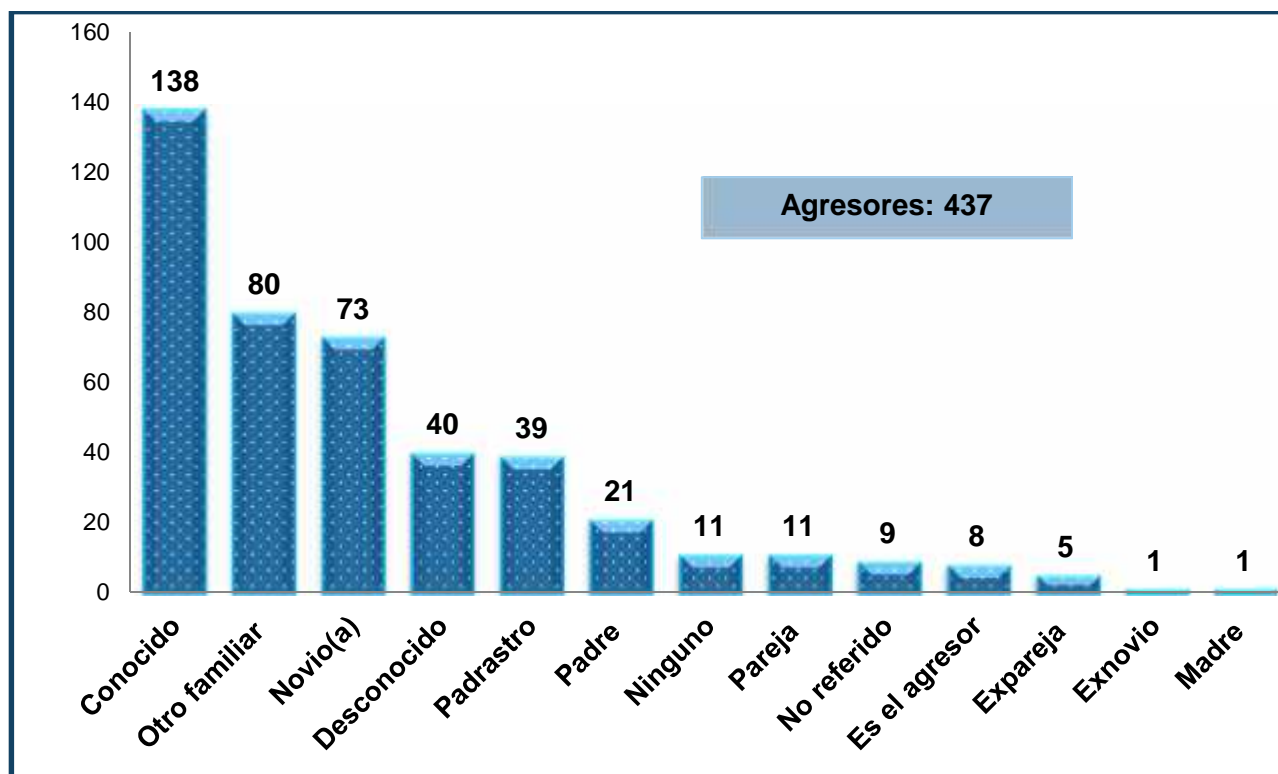
Fuente: Departamento de Estadísticas-Instituto de Medicina Legal

**Cuadro No. 13**  
**Peritación Médico Legal por Violencia Sexual Según Edad y Sexo**  
**Instituto de Medicina Legal, Nicaragua, Septiembre 2022**

Peritación Médico Legal	Grupos de edad y sexo de personas evaluadas N= 434										Total	
	0-12 años		13-17 años		18-38 años		39-59 años		60 a más años		M	F
	M	F	M	F	M	F	M	F	M	F		
<b>Violencia Sexual</b>	43	150	10	168	11	39	1	9	0	3	<b>65</b>	<b>369</b>
<b>TOTALES</b>	<b>193</b>		<b>178</b>		<b>50</b>		<b>10</b>		<b>3</b>		<b>434</b>	

Fuente: Departamento de Estadísticas-Instituto de Medicina Legal

**Gráfico No. 4**  
**Peritación Médico Legal por Violencia Sexual según Agresor**  
**Instituto de Medicina Legal, Nicaragua, Septiembre 2022**



Fuente: Departamento de Estadísticas-Instituto de Medicina Legal

**\*Nota.** La variable "Ninguno" se aplica cuando la persona evaluada no refiere durante la valoración el posible agresor.

## 2.4 Peritación Médico Legal por Lesiones Psíquicas

En este apartado no se muestra información de las Delegaciones, Waspán, La Concepción y Nandaime, ya que no se dispone de servicio de Psicología o Psiquiatría Forense.

**Cuadro No. 14**  
**Peritación por Lesiones Psíquicas según Circunscripciones**  
**Instituto de Medicina Legal, Nicaragua, Septiembre 2022**

Circunscripciones y Delegaciones del IML	No de casos N= 1,545	Porcentaje
<b>Managua</b>	<b>537</b>	<b>34.8</b>
Managua	490	31.7
Tipitapa	29	1.9
Ciudad Sandino	5	0.3
Ticuantepe	13	0.8
<b>Occidental</b>	<b>256</b>	<b>16.6</b>
Chinandega	151	9.8
León	105	6.8
<b>Las Segovias</b>	<b>143</b>	<b>9.3</b>
Estelí	88	5.7
Ocotal	40	2.6
Somoto	15	1.0
<b>Central</b>	<b>144</b>	<b>9.3</b>
Boaco	40	2.6
San Carlos	39	2.5
Juigalpa	31	2.0
Acoyapa	16	1.0
El Rama	11	0.7
Nueva Guinea	7	0.5
<b>Norte</b>	<b>137</b>	<b>8.9</b>
Matagalpa	73	4.7
Jinotega	64	4.1
<b>Oriental</b>	<b>119</b>	<b>7.7</b>
Masaya	58	3.8
Carazo	36	2.3
Masatepe	25	1.6
<b>Sur</b>	<b>88</b>	<b>5.7</b>
Granada	49	3.2
Rivas	39	2.5
<b>Caribe Norte</b>	<b>82</b>	<b>5.3</b>
Bilwi	63	4.1
Las Minas	19	1.2
<b>Caribe Sur</b>	<b>39</b>	<b>2.5</b>
Bluefields	39	2.5
<b>NICARAGUA</b>	<b>1,545</b>	<b>100.0</b>

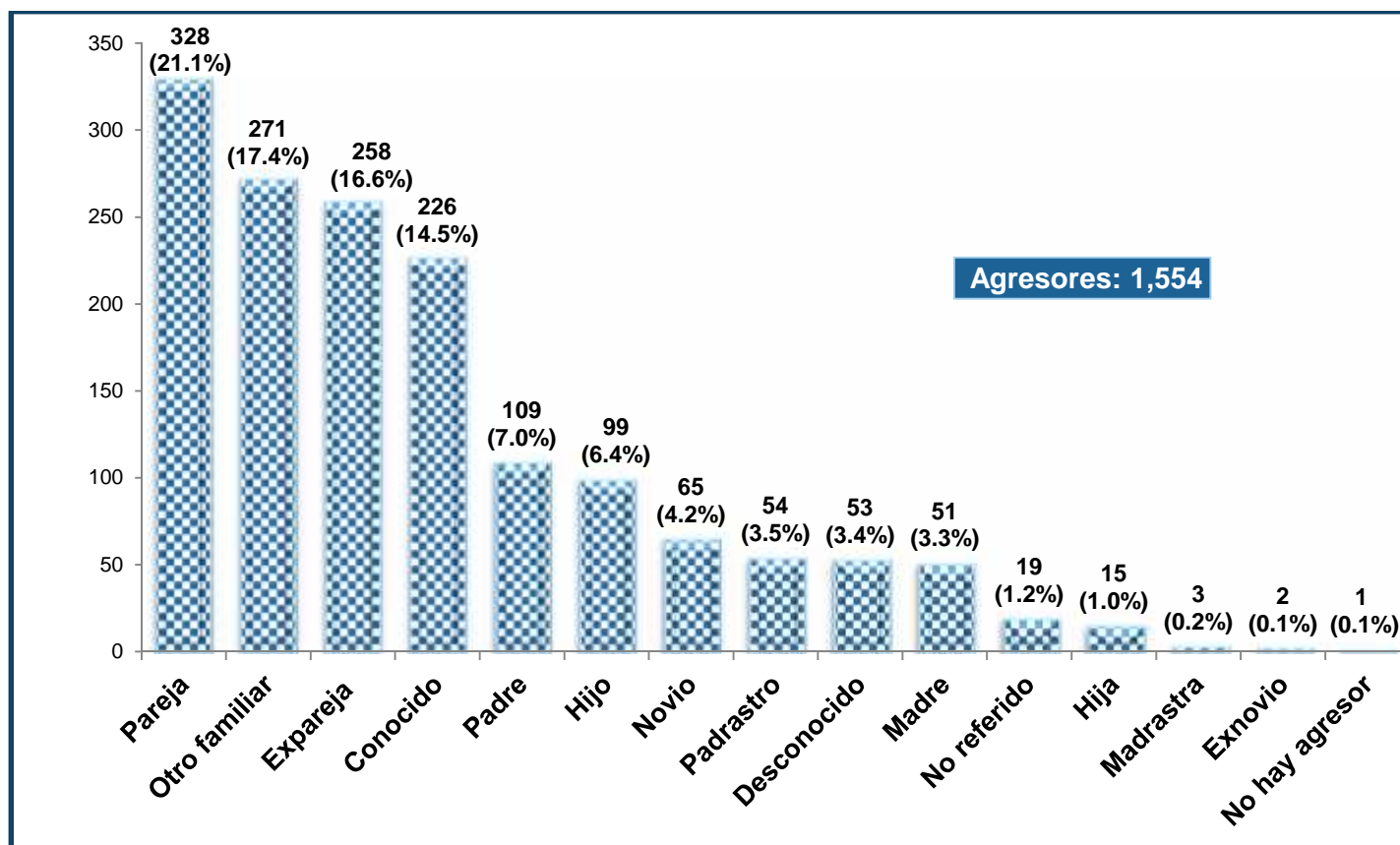
Fuente: Departamento de Estadísticas-Instituto de Medicina Legal

**Cuadro No. 15**  
**Peritación Médico Legal por Lesiones Psíquicas Según Edad y Sexo**  
**Instituto de Medicina Legal, Nicaragua, Septiembre 2022**

Peritación Médico Legal	Grupos de edad y sexo de personas evaluadas N= 1,545												Total	
	0-12 años		13-17 años		18-38 años		39-59 años		60 a más años		Desconocida		M	F
	M	F	M	F	M	F	M	F	M	F	M	F		
<b>Lesiones Psíquicas</b>	99	221	31	215	23	560	10	285	13	84	0	4	<b>176</b>	<b>1369</b>
<b>TOTALES</b>	<b>320</b>		<b>246</b>		<b>583</b>		<b>295</b>		<b>97</b>		<b>4</b>		<b>1,545</b>	

Fuente: Departamento de Estadísticas-Instituto de Medicina Legal

**Gráfico No. 5**  
**Peritación Médico Legal por Lesiones Psíquicas según Agresor**  
**Instituto de Medicina Legal, Nicaragua, Septiembre 2022**



Fuente: Departamento de Estadísticas-Instituto de Medicina Legal

**Nota:** En algunos casos hay más de un agresor por lo cual no coincide con el número de valoraciones



## 2.5 Otros Tipos de Peritación

### 2.5.1. Determinación del Estado de Salud Física.

**Cuadro No. 16**  
**Peritajes Médico-Legales Determinación de Salud Física por Circunscripciones**  
**Instituto de Medicina Legal, Nicaragua, Septiembre 2022**

Circunscripciones y Delegaciones del IML	Grupos de edad y sexo N= 1,125												Total	Porcentaje
	0-12 años		13-17 años		18-38 años		39-59 años		60 a más años		Desconocido			
	M	F	M	F	M	F	M	F	M	F	M	F		
Norte	0	0	8	2	145	12	39	5	7	1	0	0	219	19.5
Matagalpa	0	0	5	1	84	7	28	5	6	1	0	0	137	12.2
Jinotega	0	0	3	1	61	5	11	0	1	0	0	0	82	7.3
Occidental	0	0	7	2	140	6	29	1	5	0	0	0	190	16.9
León	0	0	5	1	71	4	14	1	2	0	0	0	98	8.7
Chinandega	0	0	2	1	69	2	15	0	3	0	0	0	92	8.2
Managua	0	0	11	4	64	22	34	11	10	0	6	0	162	14.4
Managua	0	0	11	4	58	18	33	11	9	0	6	0	150	13.3
Ciudad Sandino	0	0	0	0	6	2	1	0	1	0	0	0	10	0.9
Tipitapa	0	0	0	0	0	2	0	0	0	0	0	0	2	0.2
Oriental	0	0	0	0	89	13	27	2	3	1	0	0	135	12.0
Masaya	0	0	0	0	51	12	14	2	1	1	0	0	81	7.2
Carazo	0	0	0	0	28	1	11	0	2	0	0	0	42	3.7
Masatepe	0	0	0	0	9	0	2	0	0	0	0	0	11	1.0
La Concepción	0	0	0	0	1	0	0	0	0	0	0	0	1	0.1
Las Segovias	0	0	6	0	85	5	31	1	4	0	0	0	132	11.7
Estelí	0	0	1	0	40	4	11	0	1	0	0	0	57	5.1
Ocotal	0	0	2	0	35	1	16	1	0	0	0	0	55	4.9
Somoto	0	0	3	0	10	0	4	0	3	0	0	0	20	1.8
Sur	0	0	1	0	72	12	34	3	5	0	0	0	127	11.3
Granada	0	0	1	0	37	5	16	2	4	0	0	0	65	5.8
Rivas	0	0	0	0	34	7	18	1	1	0	0	0	61	5.4
Nandaime	0	0	0	0	1	0	0	0	0	0	0	0	1	0.1
Central	0	0	3	0	58	2	16	1	3	0	0	0	83	7.4
Juigalpa	0	0	3	0	41	1	7	0	1	0	0	0	53	4.7
Boaco	0	0	0	0	10	0	3	1	0	0	0	0	14	1.2
El Rama	0	0	0	0	6	0	2	0	1	0	0	0	9	0.8
Nueva Guinea	0	0	0	0	1	1	4	0	1	0	0	0	7	0.6
Caribe Norte	0	0	3	0	55	3	7	0	2	1	0	0	71	6.3
Las Minas	0	0	2	0	32	1	4	0	1	1	0	0	41	3.6
Bilwi	0	0	1	0	20	2	3	0	1	0	0	0	27	2.4
Waspán	0	0	0	0	3	0	0	0	0	0	0	0	3	0.3
Caribe Sur	0	0	3	0	1	0	2	0	0	0	0	0	6	0.5
Bluefields	0	0	3	0	1	0	2	0	0	0	0	0	6	0.5
<b>NICARAGUA</b>	<b>0</b>	<b>0</b>	<b>42</b>	<b>8</b>	<b>709</b>	<b>75</b>	<b>219</b>	<b>24</b>	<b>39</b>	<b>3</b>	<b>6</b>	<b>0</b>	<b>1,125</b>	<b>100.0</b>

Fuente: Departamento de Estadísticas-Instituto de Medicina Legal

## 2.5.2 Determinación de Estado de Salud Mental.

**Cuadro No. 17**  
**Peritajes Médico-Legales para Evaluar Estado de Salud Mental según**  
**Circunscripciones, Edad y Sexo**  
**Instituto de Medicina Legal, Nicaragua, Septiembre 2022**

Circunscripciones y Delegaciones del IML	Grupos de edad y sexo N= 76										Totales	
	0-12 años		13-17 años		18-38 años		39-59 años		60 a más años		M	F
	M	F	M	F	M	F	M	F	M	F		
<b>Managua</b>	<b>0</b>	<b>3</b>	<b>3</b>	<b>1</b>	<b>27</b>	<b>10</b>	<b>6</b>	<b>3</b>	<b>1</b>	<b>0</b>	<b>37</b>	<b>17</b>
Managua	0	3	3	1	27	10	6	3	1	0	37	17
<b>Norte</b>	<b>0</b>	<b>0</b>	<b>0</b>	<b>0</b>	<b>3</b>	<b>2</b>	<b>1</b>	<b>0</b>	<b>0</b>	<b>0</b>	<b>4</b>	<b>2</b>
Matagalpa	0	0	0	0	0	2	0	0	0	0	0	2
Jinotega	0	0	0	0	3	0	1	0	0	0	4	0
<b>Occidental</b>	<b>0</b>	<b>0</b>	<b>0</b>	<b>0</b>	<b>2</b>	<b>0</b>	<b>2</b>	<b>0</b>	<b>0</b>	<b>1</b>	<b>4</b>	<b>1</b>
León	0	0	0	0	1	0	1	0	0	1	2	1
Chinandega	0	0	0	0	1	0	1	0	0	0	2	0
<b>Las Segovias</b>	<b>0</b>	<b>0</b>	<b>0</b>	<b>0</b>	<b>3</b>	<b>1</b>	<b>0</b>	<b>0</b>	<b>1</b>	<b>0</b>	<b>4</b>	<b>1</b>
Estelí	0	0	0	0	2	1	0	0	1	0	3	1
Ocotal	0	0	0	0	1	0	0	0	0	0	1	0
<b>Oriental</b>	<b>0</b>	<b>0</b>	<b>0</b>	<b>0</b>	<b>1</b>	<b>0</b>	<b>0</b>	<b>0</b>	<b>1</b>	<b>0</b>	<b>2</b>	<b>0</b>
Masaya	0	0	0	0	0	0	0	0	1	0	1	0
Carazo	0	0	0	0	1	0	0	0	0	0	1	0
<b>Sur</b>	<b>0</b>	<b>0</b>	<b>0</b>	<b>0</b>	<b>2</b>	<b>0</b>	<b>0</b>	<b>0</b>	<b>0</b>	<b>0</b>	<b>2</b>	<b>0</b>
Granada	0	0	0	0	1	0	0	0	0	0	1	0
Rivas	0	0	0	0	1	0	0	0	0	0	1	0
<b>Central</b>	<b>0</b>	<b>0</b>	<b>0</b>	<b>0</b>	<b>1</b>	<b>0</b>	<b>1</b>	<b>0</b>	<b>0</b>	<b>0</b>	<b>2</b>	<b>0</b>
Juigalpa	0	0	0	0	1	0	0	0	0	0	1	0
Nueva Guinea	0	0	0	0	0	0	1	0	0	0	1	0
<b>NICARAGUA</b>	<b>0</b>	<b>3</b>	<b>3</b>	<b>1</b>	<b>39</b>	<b>13</b>	<b>10</b>	<b>3</b>	<b>3</b>	<b>1</b>	<b>55</b>	<b>21</b>

Fuente: Departamento de Estadísticas-Instituto de Medicina Legal

**Nota:** Las delegaciones que no aparecen en el cuadro reportaron cero casos de éste tipo de peritaje durante el mes evaluado.

## 2.5.3 Determinación de Riesgo de Peligrosidad

**Cuadro No. 18**  
**Peritajes Médico-Legales para Evaluar Riesgo de Peligrosidad según**  
**Circunscripciones, Edad y Sexo**  
**Instituto de Medicina Legal, Nicaragua, Septiembre 2022**

Circunscripciones y Delegaciones del IML	Grupos de edad y sexo N= 28						Totales	
	18-38 años		39-59 años		60 a más años		M	F
	M	F	M	F	M	F		
Las Segovias	12	0	2	0	1	0	15	0
Estelí	12	0	0	0	1	0	13	0
Ocotal	0	0	2	0	0	0	2	0
Oriental	2	2	3	0	1	0	6	2
Masaya	2	1	0	0	1	0	3	1
Carazo	0	1	3	0	0	0	3	1
Occidental	2	0	0	0	0	0	2	0
Chinandega	2	0	0	0	0	0	2	0
Managua	1	0	0	1	0	0	1	1
Managua	1	0	0	1	0	0	1	1
Sur	0	1	0	0	0	0	0	1
Granada	0	1	0	0	0	0	0	1
<b>NICARAGUA</b>	<b>17</b>	<b>3</b>	<b>5</b>	<b>1</b>	<b>2</b>	<b>0</b>	<b>24</b>	<b>4</b>

*Fuente: Departamento de Estadísticas-Instituto de Medicina Legal*

## 2.5.4 Determinación de Valoración del Testimonio

**Cuadro No. 19**  
**Peritajes Médico – Legales para Evaluar Valoración del Testimonio**  
**Según Edad y Sexo**  
**Instituto de Medicina Legal, Nicaragua, Septiembre 2022**

Circunscripciones y Delegaciones del IML	Grupo de edad y sexo N= 1										Total		
	0-12 años		13-17 años		18-38 años		39-59 años		60 a más años		M	F	
	M	F	M	F	M	F	M	F	M	F			
Managua	0	1	0	0	0	0	0	0	0	0	0	0	1
Managua	0	1	0	0	0	0	0	0	0	0	0	0	1
<b>NICARAGUA</b>	<b>0</b>	<b>1</b>	<b>0</b>	<b>0</b>	<b>0</b>	<b>0</b>	<b>0</b>	<b>0</b>	<b>0</b>	<b>0</b>	<b>0</b>	<b>0</b>	<b>1</b>

*Fuente: Departamento de Estadísticas-Instituto de Medicina Legal*

## 2.5.5 Determinación de Tutela

**Cuadro No. 20**  
**Peritajes Médico-Legales en Tutela según Circunscripciones, Edad y Sexo**  
**Instituto de Medicina Legal, Nicaragua, Septiembre 2022**

Circunscripciones y Delegaciones del IML	Grupos de edad y sexo N=18										Totales	
	0-12 años		13-17 años		18-38 años		39-59 años		60 a más años			
	M	F	M	F	M	F	M	F	M	F	M	F
<b>Managua</b>	2	2	2	2	3	0	0	1	0	1	7	6
<b>Tipitapa</b>	1	2	2	2	2	0	0	1	0	1	5	6
<b>Managua</b>	1	0	0	0	1	0	0	0	0	0	2	0
<b>Las Segovias</b>	1	1	0	3	0	0	0	0	0	0	1	4
<b>Somoto</b>	1	1	0	3	0	0	0	0	0	0	1	4
<b>NICARAGUA</b>	3	3	2	5	3	0	0	1	0	1	8	10

*Fuente: Departamento de Estadísticas-Instituto de Medicina Legal.*

**Nota:** Las delegaciones que no aparecen en el cuadro reportaron cero casos de este tipo de peritaje durante los meses evaluados.

## 2.5.6 Determinación de Edad Biológica.

**Cuadro No. 21**  
**Peritajes Médico-Legales para determinar Edad Biológica según**  
**Circunscripciones, Edad y Sexo**  
**Instituto de Medicina Legal, Nicaragua, Septiembre 2022**

Circunscripciones y Delegaciones del IML	Grupo de edad y sexo N= 37										Total		
	0-12 años		13-17 años		18-38 años		39-59 años		60 a más años				
	M	F	M	F	M	F	M	F	M	F	M	F	
<b>Managua</b>	0	3	7	0	3	0	0	0	0	0	0	10	3
Managua	0	3	7	0	3	0	0	0	0	0	0	10	3
<b>Norte</b>	0	1	5	2	1	1	0	0	0	0	0	6	4
Matagalpa	0	0	3	0	0	1	0	0	0	0	0	3	1
Jinotega	0	1	2	2	1	0	0	0	0	0	0	3	3
Caribe Norte	1	0	4	2	1	0	0	0	0	0	0	6	2
Las Minas	0	0	2	0	1	0	0	0	0	0	0	3	0
Bilwi	1	0	2	2	0	0	0	0	0	0	0	3	2
Occidental	0	0	2	0	0	0	0	0	0	0	0	2	0
Chinandega	0	0	2	0	0	0	0	0	0	0	0	2	0
Central	0	0	2	0	0	0	0	0	0	0	0	2	0
Juigalpa	0	0	1	0	0	0	0	0	0	0	0	1	0
Nueva Guinea	0	0	1	0	0	0	0	0	0	0	0	1	0
Sur	0	0	1	0	0	0	0	0	0	0	0	1	0
Granada	0	0	1	0	0	0	0	0	0	0	0	1	0
Caribe Sur	0	1	0	0	0	0	0	0	0	0	0	0	1
Bluefields	0	1	0	0	0	0	0	0	0	0	0	0	1
<b>NICARAGUA</b>	1	5	21	4	5	1	0	0	0	0	0	27	10

Fuente: Departamento de Estadísticas-Instituto de Medicina Legal

**Nota:** Las delegaciones que no aparecen en el cuadro es porque no registraron éste tipo de peritaje en el período que se evalúa.

### 3 PERITAJES MEDICO-LEGALES EN PERSONAS FALLECIDAS.

#### 3.1 Peritación Tanatológica.

**Cuadro No. 22**  
**Peritación Tanatológica por Circunscripciones**  
**Según Manera de Muerte**  
**Instituto de Medicina Legal, Nicaragua, Septiembre 2022**

Circunscripciones y Delegaciones del IML	Manera de Muerte= N= 181					Total	Porcentaje
	Natural	Suicidio	Homicidio	Accidentales	No determinada		
Managua	12	2	7	26	7	54	29.8
Managua	12	2	7	26	7	54	29.8
Occidental	10	2	2	17	0	31	17.1
León	8	2	1	5	0	16	8.8
Chinandega	2	0	1	12	0	15	8.3
Norte	2	4	6	15	2	29	16.0
Matagalpa	1	4	5	14	2	26	14.4
Jinotega	1	0	1	1	0	3	1.7
Las Segovias	6	3	1	10	0	20	11.0
Estelí	4	2	1	6	0	13	7.2
Somoto	2	1	0	3	0	6	3.3
Ocotal	0	0	0	1	0	1	0.6
Caribe Norte	1	1	6	4	1	13	7.2
Las Minas	1	1	5	3	0	10	5.5
Bilwi	0	0	1	1	0	2	1.1
Waspán	0	0	0	0	1	1	0.6
Oriental	2	4	0	6	0	12	6.6
Masaya	1	2	0	3	0	6	3.3
Carazo	1	1	0	2	0	4	2.2
Masatepe	0	1	0	1	0	2	1.1
Sur	0	0	2	10	0	12	6.6
Granada	0	0	1	8	0	9	5.0
Rivas	0	0	1	2	0	3	1.7
Central	0	0	1	5	0	6	3.3
Juigalpa	0	0	0	3	0	3	1.7
Boaco	0	0	1	0	0	1	0.6
Nueva Guinea	0	0	0	1	0	1	0.6
Acoyapa	0	0	0	1	0	1	0.6
Caribe Sur	0	2	1	1	0	4	2.2
Bluefields	0	2	1	1	0	4	2.2
<b>NICARAGUA</b>	<b>33</b>	<b>18</b>	<b>26</b>	<b>94</b>	<b>10</b>	<b>181</b>	<b>100.0</b>

Fuente: Departamento de Estadísticas-Instituto de Medicina Legal

**Nota:** En las delegaciones forenses de Tipitapa, Ticuantepe y Ciudad Sandino no se realiza peritaje postmortem, los casos son atendidos en la sede Managua. Las delegaciones forenses de: La Concepción, Nandaime, San Carlos y El Rama, no reportaron ningún caso en este periodo que se evalúa.

**Cuadro No. 23**  
**Peritación Tanatológica por Manera de Muerte, Grupos de Edad y Sexo**  
**Instituto de Medicina Legal, Nicaragua, Septiembre 2022**

Manera de Muerte	Grupos de edad y sexo N= 181												Totales	
	0-12 años		13-17 años		18-38 años		39-59 años		60 a más años		Desconocido		M	F
	M	F	M	F	M	F	M	F	M	F	M	F		
Accidental	1	0	1	1	47	4	24	3	9	4	0	0	82	12
Natural	1	1	0	0	4	0	9	1	13	4	0	0	27	6
Homicidio	0	2	2	0	12	2	8	0	0	0	0	0	22	4
Suicidio	0	0	0	2	10	1	4	1	0	0	0	0	14	4
No Determinada	1	1	0	0	3	0	3	0	1	0	0	1	8	2
<b>SUB TOTALES</b>	<b>3</b>	<b>4</b>	<b>3</b>	<b>3</b>	<b>76</b>	<b>7</b>	<b>48</b>	<b>5</b>	<b>23</b>	<b>8</b>	<b>0</b>	<b>1</b>	<b>153</b>	<b>28</b>
<b>TOTALES</b>	<b>7</b>		<b>6</b>		<b>83</b>		<b>53</b>		<b>31</b>		<b>1</b>		<b>181</b>	

*Fuente: Departamento de Estadísticas-Instituto de Medicina Legal*

**Cuadro No. 24**  
**Peritación Tanatológica en Muertes Accidentales**  
**Instituto de Medicina Legal, Nicaragua, Septiembre 2022**

Circunscripciones y Delegaciones del IML	Tipo de Accidentes N= 94			Total	Porcentaje
	Tránsito	Otros accidentes	Laborales		
Managua	22	4	0	26	27.7
<b>Managua</b>	22	4	0	26	27.7
Occidental	14	3	0	17	18.1
Chinandega	10	2	0	12	12.8
León	4	1	0	5	5.3
Norte	10	5	0	15	16.0
Matagalpa	9	5	0	14	14.9
Jinotega	1	0	0	1	1.1
Las Segovias	5	5	0	10	10.6
Estelí	3	3	0	6	6.4
Somoto	1	2	0	3	3.2
Ocotal	1	0	0	1	1.1
Sur	6	4	0	10	10.6
Granada	5	3	0	8	8.5
Rivas	1	1	0	2	2.1
Oriental	3	3	0	6	6.4
Masaya	1	2	0	3	3.2
Carazo	2	0	0	2	2.1
Masatepe	0	1	0	1	1.1
Central	3	2	0	5	5.3
Juigalpa	2	1	0	3	3.2
Nueva Guinea	0	1	0	1	1.1
Acoyapa	1	0	0	1	1.1
Caribe Norte	3	0	1	4	4.3
Las Minas	2	0	1	3	3.2
Bilwi	1	0	0	1	1.1
Caribe Sur	1	0	0	1	1.1
Bluefields	1	0	0	1	1.1
<b>NICARAGUA</b>	<b>67</b>	<b>26</b>	<b>1</b>	<b>94</b>	<b>100.0</b>

Fuente: Departamento de Estadísticas-Instituto de Medicina Legal

**Nota:** En las delegaciones forenses de Tipitapa, Ticuantepe y Ciudad Sandino no se realiza peritaje postmortem, los casos son atendidos en la sede Managua. Las delegaciones forenses de: Nandaime, La Concepción, San Carlos, El Rama, Boaco y Waspán, no reportaron ningún caso en éste periodo que se evalúa.



**Cuadro No. 25**  
**Peritación Tanatológica en Muertes Accidentales según Grupos de Edad y Sexo**  
**Instituto de Medicina Legal, Nicaragua, Septiembre 2022**

Manera de Muerte	Grupos de edad y sexo N= 94										Totales	
	0-12 años		13-17 años		18-38 años		39-59 años		60 a más años		M	F
	M	F	M	F	M	F	M	F	M	F		
Accidente de Tránsito	0	0	1	1	34	3	17	1	6	4	58	9
Otros Accidentes	1	0	0	0	12	1	7	2	3	0	23	3
Accidente Laboral	0	0	0	0	1	0	0	0	0	0	1	0
<b>SUB TOTALES</b>	<b>1</b>	<b>0</b>	<b>1</b>	<b>1</b>	<b>47</b>	<b>4</b>	<b>24</b>	<b>3</b>	<b>9</b>	<b>4</b>	<b>82</b>	<b>12</b>
<b>TOTALES</b>	<b>1</b>		<b>2</b>		<b>51</b>		<b>27</b>		<b>13</b>		<b>94</b>	

*Fuente: Departamento de Estadísticas-Instituto de Medicina Legal*

**Cuadro No. 26**  
**Peritación Tanatológica en Muertes por Accidentes de Tránsito**  
**Según Condición del Fallecido, edad y sexo**  
**Instituto de Medicina Legal, Nicaragua, Septiembre 2022**

Manera de Muerte	Grupos de edad y sexo N= 67										Totales	
	0-12 años		13-17 años		18-38 años		39-59 años		60 a más años		M	F
	M	F	M	F	M	F	M	F	M	F		
Conductor de Motocicleta	0	0	1	0	20	0	13	0	1	0	35	0
Peatón	0	0	0	1	7	1	2	1	3	2	12	5
Pasajero de Motocicleta	0	0	0	0	2	2	1	0	0	1	3	3
Conductor de vehículo liviano	0	0	0	0	2	0	0	0	1	0	3	0
Conductor de bicicleta	0	0	0	0	2	0	1	0	0	0	3	0
conductor de vehículo pesado	0	0	0	0	1	0	0	0	0	0	1	0
Conductor de silla de rueda	0	0	0	0	0	0	0	0	1	0	1	0
Pasajero de vehículo pesado	0	0	0	0	0	0	0	0	0	1	0	1
<b>SUB TOTALES</b>	<b>0</b>	<b>0</b>	<b>1</b>	<b>1</b>	<b>34</b>	<b>3</b>	<b>17</b>	<b>1</b>	<b>6</b>	<b>4</b>	<b>58</b>	<b>9</b>
<b>TOTALES</b>	<b>0</b>		<b>2</b>		<b>37</b>		<b>18</b>		<b>10</b>		<b>67</b>	

*Fuente: Departamento de Estadísticas-Instituto de Medicina Legal*

**Cuadro No. 27**  
**Peritación Tanatológica por Circunscripción**  
**Manera de Muerte, Homicida en Mujeres por Grupo de Edad**  
**Instituto de Medicina Legal, Nicaragua, Septiembre 2022**

Circunscripciones y Delegaciones del IML	Grupo de edades N=4		Total
	0-12 años	18-38 años	
Managua	2	1	3
<b>Managua</b>	<b>2</b>	<b>1</b>	<b>3</b>
Caribe Norte	0	1	1
<b>Las Minas</b>	<b>0</b>	<b>1</b>	<b>1</b>
<b>NICARAGUA</b>	<b>2</b>	<b>2</b>	<b>4</b>

*Fuente: Departamento de Estadísticas-Instituto de Medicina Legal*

**Cuadro No. 28**  
**Manera de Muerte Homicida en Mujeres según Agresor**  
**Instituto de Medicina Legal, Nicaragua, Septiembre 2022**

Circunscripciones y Delegaciones del IML	Agresor N=4		Total
	Desconocido	Pareja	
Managua	2	1	3
<b>Managua</b>	<b>2</b>	<b>1</b>	<b>3</b>
Caribe Norte	0	1	1
<b>Las Minas</b>	<b>0</b>	<b>1</b>	<b>1</b>
<b>NICARAGUA</b>	<b>2</b>	<b>2</b>	<b>4</b>

*Fuente: Departamento de Estadísticas-Instituto de Medicina Legal*

## 4 ANALISIS DE LABORATORIO

**Cuadro No. 29**  
Tipos de Análisis según Área Solicitante  
Instituto de Medicina Legal, Nicaragua  
Comparativo, Septiembre 2021-2022

Laboratorio	Área Solicitante						Totales	
	Clínica Forense		Patología Forense		Otros		2021	2022
	2021	2022	2021	2022	2021	2022		
Radiología	140	203	4	14	0	0	144	217
Genética	58	56	0	0	0	0	58	56
Toxicología	19	19	29	29	1	1	49	49
Serología	29	36	0	4	0	0	29	40
Histopatología	0	1	0	14	0	0	0	15
Ultrasonidos	0	4	0	0	0	0	0	4
<b>TOTALES</b>	<b>246</b>	<b>319</b>	<b>33</b>	<b>61</b>	<b>1</b>	<b>1</b>	<b>280</b>	<b>381</b>

Fuente: Departamento de Estadísticas-Instituto de Medicina Legal

**Cuadro No. 30**  
Tipos de Peritación en que se tomó Radiografía  
Instituto de Medicina Legal, Nicaragua, Septiembre 2022

Tipo de Peritajes	Número de Casos	Porcentaje
Lesiones	132	77.2
Edad Biológica	22	12.8
Fallecidos	15	8.8
Estado de Salud	2	1.2
<b>TOTAL</b>	<b>171</b>	<b>100</b>

Fuente: Departamento de Estadísticas-Instituto de Medicina Legal

**Cuadro No. 31**  
Análisis de Etanol en Fallecidos según Manera de Muerte  
Instituto de Medicina Legal, Nicaragua, Septiembre 2022

Manera de Muerte	Resultados de Etanol		Totales	Porcentaje de positividad
	Positivo	Negativo		
Accidente de Tránsito	7	6	13	53.8
Homicidio	4	2	6	66.7
Natural	1	5	6	16.7
No Determinada	2	2	4	50.0
<b>TOTAL</b>	<b>14</b>	<b>15</b>	<b>29</b>	<b>48.3</b>

Fuente: Departamento de Estadísticas-Instituto de Medicina Legal

**Cuadro No. 32**  
**Peritajes Médico-Legales para determinar Paternidad**  
**Circunscripciones, Edad y Sexo**  
**Instituto de Medicina Legal, Nicaragua, Septiembre 2022**

Circunscripciones y Delegaciones del IML	Grupos de edad y sexo N=56										Total	Porcentaje
	0-12 años		13-17 años		18-38 años		39-59 años		60 a más años			
	M	F	M	F	M	F	M	F	M	F		
<b>Managua</b>	<b>9</b>	<b>12</b>	<b>0</b>	<b>1</b>	<b>2</b>	<b>0</b>	<b>1</b>	<b>0</b>	<b>0</b>	<b>0</b>	<b>25</b>	<b>44.6</b>
Managua	7	8	0	1	1	0	0	0	0	0	17	30.4
Tipi tapa	2	3	0	0	0	0	0	0	0	0	5	8.9
San Rafael de Sur	0	1	0	0	1	0	1	0	0	0	3	5.4
<b>Oriental</b>	<b>3</b>	<b>3</b>	<b>1</b>	<b>0</b>	<b>0</b>	<b>1</b>	<b>0</b>	<b>0</b>	<b>0</b>	<b>0</b>	<b>8</b>	<b>14.3</b>
Masaya	3	0	1	0	0	1	0	0	0	0	5	8.9
Carazo	0	3	0	0	0	0	0	0	0	0	3	5.4
<b>Central</b>	<b>0</b>	<b>5</b>	<b>0</b>	<b>1</b>	<b>0</b>	<b>0</b>	<b>0</b>	<b>0</b>	<b>0</b>	<b>0</b>	<b>6</b>	<b>10.7</b>
Juigalpa	0	1	0	1	0	0	0	0	0	0	2	3.6
Acoyapa	0	3	0	0	0	0	0	0	0	0	3	5.4
San Carlos	0	1	0	0	0	0	0	0	0	0	1	1.8
<b>Caribe Norte</b>	<b>0</b>	<b>6</b>	<b>0</b>	<b>0</b>	<b>0</b>	<b>0</b>	<b>0</b>	<b>0</b>	<b>0</b>	<b>0</b>	<b>6</b>	<b>10.7</b>
Las Minas	0	6	0	0	0	0	0	0	0	0	6	10.7
<b>Norte</b>	<b>3</b>	<b>2</b>	<b>0</b>	<b>0</b>	<b>0</b>	<b>0</b>	<b>0</b>	<b>0</b>	<b>0</b>	<b>0</b>	<b>5</b>	<b>8.9</b>
Matagalpa	2	1	0	0	0	0	0	0	0	0	3	5.4
Jinotega	1	1	0	0	0	0	0	0	0	0	2	3.6
<b>Las Segovias</b>	<b>2</b>	<b>1</b>	<b>0</b>	<b>0</b>	<b>0</b>	<b>0</b>	<b>0</b>	<b>0</b>	<b>0</b>	<b>0</b>	<b>3</b>	<b>5.4</b>
Estelí	1	1	0	0	0	0	0	0	0	0	2	3.6
Somoto	1	0	0	0	0	0	0	0	0	0	1	1.8
<b>Sur</b>	<b>1</b>	<b>1</b>	<b>0</b>	<b>0</b>	<b>0</b>	<b>0</b>	<b>0</b>	<b>0</b>	<b>0</b>	<b>0</b>	<b>2</b>	<b>3.6</b>
Granada	1	0	0	0	0	0	0	0	0	0	1	1.8
Rivas	0	1	0	0	0	0	0	0	0	0	1	1.8
<b>Occidente</b>	<b>1</b>	<b>0</b>	<b>0</b>	<b>0</b>	<b>0</b>	<b>0</b>	<b>0</b>	<b>0</b>	<b>0</b>	<b>0</b>	<b>1</b>	<b>1.8</b>
Chinandega	1	0	0	0	0	0	0	0	0	0	1	1.8
<b>NICARAGUA</b>	<b>19</b>	<b>30</b>	<b>1</b>	<b>2</b>	<b>2</b>	<b>1</b>	<b>1</b>	<b>0</b>	<b>0</b>	<b>0</b>	<b>56</b>	<b>100.0</b>

*Fuente: Departamento de Estadísticas-Instituto de Medicina Legal*

**Nota:** Las delegaciones que no aparecen en el cuadro reportaron cero casos de este tipo de solicitud durante el mes evaluado.

**Cuadro No. 33**  
**Análisis de Serología por Violencia Sexual**  
**Instituto de Medicina Legal, Nicaragua, Septiembre 2022**

Determinar presencia de:	Vivos N= 36 (90.0%)		Fallecidos N= 4 (10.0%)		Totales N=40 (100%)	
	Positivo	Negativo	Positivo	Negativo	Positivo	Negativo
Espermatozoides	2 (5.6%)	34 (94.4%)	0 (0.0%)	4 (100%)	2 (5.3%)	38 (94.7%)

**Cuadro No.34**  
**Análisis de Histopatología**  
**Instituto de Medicina Legal Nicaragua, Septiembre 2022**

Tipo de Estudio	Número	Porcentaje
En Autopsia	14	93.3
Citología	1	6.7
<b>TOTALES</b>	<b>15</b>	<b>100.0</b>

*Fuente: Departamento de Estadísticas-Instituto de Medicina Legal*



**“Humanismo, Ciencia y Tecnología al servicio  
De la Población y la Justicia”**

INSTITUTO DE MEDICINA LEGAL  
<https://www.poderjudicial.gob.ni/iml/default.asp>

