



**CORTE SUPREMA DE JUSTICIA  
INSTITUTO DE MEDICINA LEGAL**

**Subdirección de Vigilancia y Epidemiología Forense.  
Departamento de Estadística.**

**BOLETÍN ESTADÍSTICO MENSUAL  
Número 3. Marzo de 2008**

---

<b>1 PERITAJES FORENSES NICARAGUA .....</b>	<b>2</b>
<b>2 PERITAJES FORENSES EN PERSONAS VIVAS.....</b>	<b>2</b>
2.1 VIOLENCIA COMUNITARIA.....	6
2.2 VIOLENCIA INTRAFAMILIAR. ....	8
<b>3 PERITAJES FORENSES EN PERSONAS FALLECIDAS. ....</b>	<b>10</b>
<b>4 OTROS PERITAJES FORENSES. ....</b>	<b>11</b>

## 1 PERITAJES FORENSES NICARAGUA

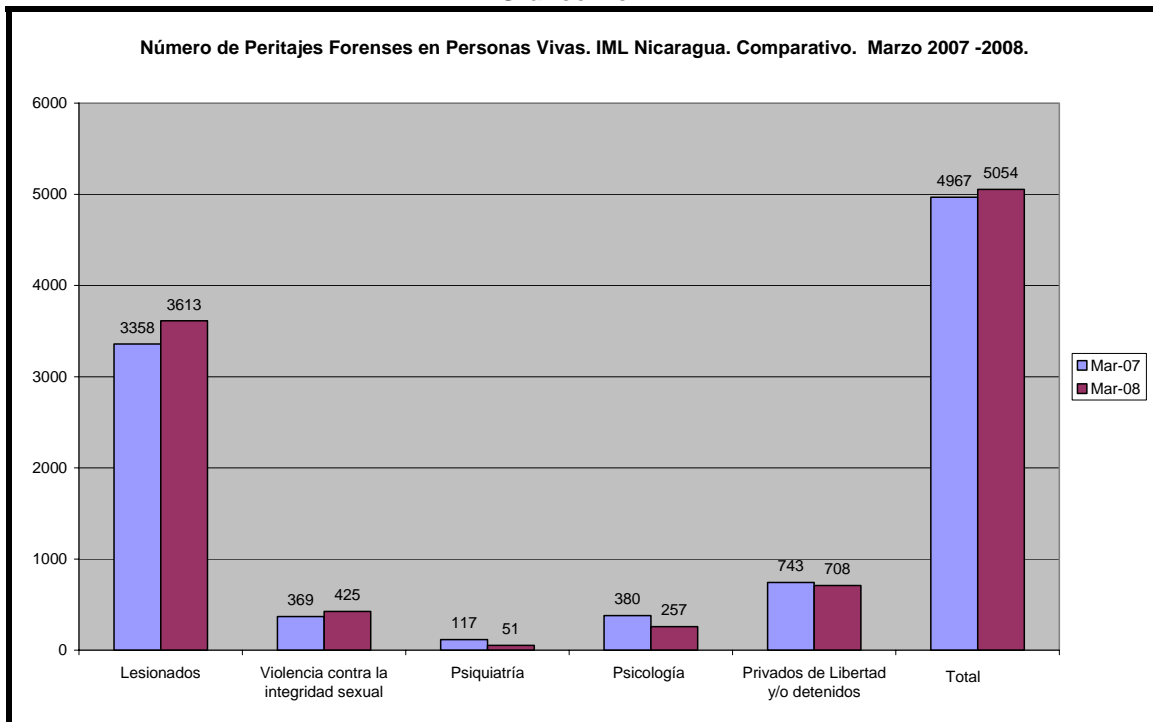
Cuadro No. 1 Peritajes forenses. Instituto de Medicina Legal (IML), Nicaragua. Comparativo mes de Marzo 2007 -2008

Peritajes	Marzo 2007			Marzo 2008		
	No.	Porcentaje	Tasa	No.	Porcentaje	Tasa Mensual
En Vivos	4971	87.5	88.7	5054	93.8	90
En Fallecidos	113	2.0	2.0	161	3.0	3
Análisis de laboratorio	600	10.6	10.7	265	4.9	5
<b>Total</b>	<b>5684</b>	<b>100.0</b>	<b>101.4</b>	<b>5389</b>	<b>100.0</b>	<b>96</b>

Fuente: Departamento de Estadística, Instituto de Medicina Legal.

## 2 PERITAJES FORENSES EN PERSONAS VIVAS.

Gráfico No. 1



Fuente: Departamento de Estadística, Instituto de Medicina Legal.

Cuadro No. 2 Peritajes forenses en personas vivas por sexo. IML, Nicaragua. Marzo 2008

Peritaje	Masculino		Femenino		Total	
	No.	Porcentaje	No.	Porcentaje	No.	Porcentaje
Lesiones físicas	1990	73.5	1623	69.2	3613	71.5
Violencia contra la integridad sexual	32	1.2	393	16.8	425	8.4
Psiquiatría	42	1.6	215	9.2	257	5.1
Psicología	17	0.6	34	1.4	51	1.0
Privados de Libertad o detenidos	627	23.2	81	3.5	708	14.0
<b>Total</b>	<b>2708</b>	<b>100.0</b>	<b>2346</b>	<b>100.0</b>	<b>5054</b>	<b>100.0</b>

Fuente: Departamento de Estadística, Instituto de Medicina Legal.

Cuadro No. 3 Número de peritajes forenses en personas vivas por grupo etáreo. IML, Nicaragua. Marzo 2008

Grupo etáreo	Lesiones físicas	Violencia contra la integridad sexual	Psiquiatría	Psicología	Privados de Libertad y/o detenidos	Total
0 - 10	139	86	7	53	1	286
11 - 17	455	250	11	66	75	857
18 - 22	800	42	5	16	162	1025
23 - 35	1384	37	11	58	255	1745
36 - 50	597	6	12	40	151	806
51 y más	238	4	5	24	64	335
<b>Total</b>	<b>3613</b>	<b>425</b>	<b>51</b>	<b>257</b>	<b>708</b>	<b>5054</b>

Fuente: Departamento de Estadística, Instituto de Medicina Legal.

Cuadro No. 4 Número de peritajes forenses en personas vivas según solicitante. IML, Nicaragua. Marzo 2008

Solicitante	Lesiones físicas	Violencia contra la integridad sexual	Psiquiatría	Psicología	Privados de Libertad y/o detenidos	Total	Porcentaje
Policía Nacional	3491	417	26	143	499	4576	90.5
Juez de Distrito	32	0	1	2	107	142	2.8
Juez Local	13	0	2	0	6	21	0.4
Sistema Penitenciario	2	0	0	0	17	19	0.4
Ministerio Público	28	1	6	6	4	45	0.9
Otros	47	7	16	106	75	251	5.0
<b>Total</b>	<b>3613</b>	<b>425</b>	<b>51</b>	<b>257</b>	<b>708</b>	<b>5054</b>	<b>100.0</b>

Fuente: Departamento de Estadística, Instituto de Medicina Legal.

Cuadro No. 5 Número y tasas de peritajes forenses en personas vivas por delegaciones forenses.  
IML, Nicaragua, Marzo 2008

Delegación Forense	Lesiones físicas	Violencia contra la integridad sexual	Psiquiatría	Psicología	Privados de Libertad	Total	%	Población	Tasa mensual
Managua	1100	99	51	256	126	1632	32.3	1,253,452	130.2
Tipitapa	124	17	0	0	6	147	2.9	108,075	136.0
León	165	30	0	0	42	237	4.7	390,292	60.7
Chinandega	161	26	0	1	51	239	4.7	447,662	53.4
Masaya	215	24	0	0	56	295	5.8	236,611	124.7
Masatepe	68	7	0	0	7	82	1.6	78,781	104.1
Jinotepe	147	7	0	0	107	261	5.2	84,963	307.2
Diriamba	104	9	0	0	0	113	2.2	89,856	125.8
Granada	137	29	0	0	46	212	4.2	184,475	114.9
Rivas	170	13	0	0	16	199	3.9	170,910	116.4
Juigalpa	69	10	0	0	18	97	1.9	117,087	82.8
Boaco	99	22	0	0	7	128	2.5	162,372	78.8
San Carlos	27	3	0	0	18	48	0.9	100,690	47.7
Nueva Guinea	38	9	0	0	8	55	1.1	80,570	68.3
El Rama	22	2	0	0	13	37	0.7	88,021	42.0
Acoyapa	60	12	0	0	8	80	1.6	69,387	115.3
Matagalpa	134	30	0	0	30	194	3.8	583,972	33.2
Jinotega	263	25	0	0	54	342	6.8	355,464	96.2
Estelí	145	13	0	0	22	180	3.6	218,199	82.5
Somoto	49	10	0	0	20	79	1.6	141,448	55.9
Ocotal	65	8	0	0	30	103	2.0	221,349	46.5
Puerto Cabezas	127	7	0	0	20	154	3.0	123,087	125.1
Las Minas	52	6	0	0	1	59	1.2	167,925	35.1
Bluefields	72	7	0	0	2	81	1.6	128,591	63.0
<b>Total</b>	<b>3613</b>	<b>425</b>	<b>51</b>	<b>257</b>	<b>708</b>	<b>5054</b>	<b>100.0</b>	<b>5,603,239</b>	<b>90.2</b>

Fuente: Departamento de Estadística, Instituto de Medicina Legal.

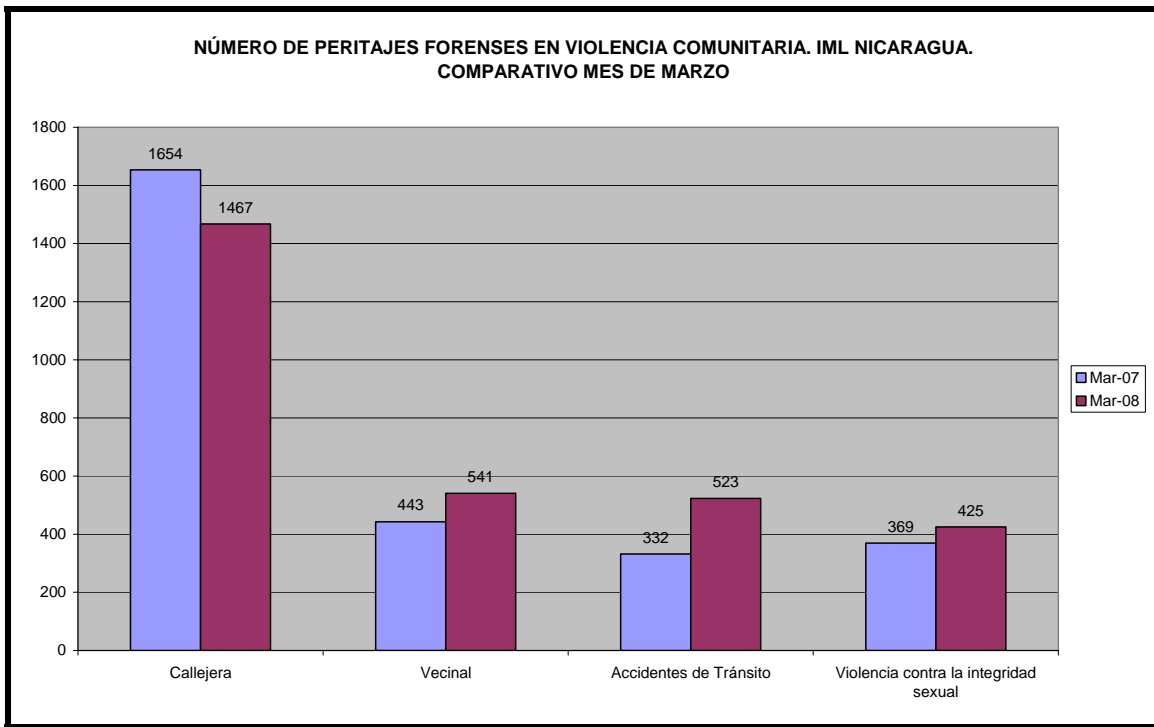
## 2.1 Violencia Comunitaria.

Cuadro No. 6. Número y tasas de peritajes forenses por violencia comunitaria según delegaciones forenses. IML, Nicaragua, Marzo 2008

Delegación Forense	Violencia Callejera	Violencia Vecinal	Violencia contra la integridad sexual	Accidentes de Tránsito	Total	%	Población	Tasa mensual
Managua	438	155	99	168	860	34.0	1,253,452	68.6
Tipitapa	20	23	17	34	94	3.7	108,075	87.0
León	67	21	30	28	146	5.8	390,292	37.4
Chinandega	94	11	26	5	136	5.4	447,662	30.4
Masaya	26	76	24	58	184	7.3	236,611	77.8
Masatepe	29	17	7	0	53	2.1	78,781	67.3
Jinotepe	62	15	7	23	107	4.2	84,963	125.9
Diriamba	50	5	9	9	73	2.9	89,856	81.2
Granada	54	44	29	17	144	5.7	184,475	78.1
Rivas	87	20	13	23	143	5.6	170,910	83.7
Juigalpa	39	2	10	14	65	2.6	117,087	55.5
Boaco	53	4	22	22	101	4.0	162,372	62.2
San Carlos	15	0	3	0	18	0.7	100,690	17.9
Nueva Guinea	21	1	9	3	34	1.3	80,570	42.2
El Rama	15	0	2	3	20	0.8	88,021	22.7
Acoyapa	28	5	12	21	66	2.6	69,387	95.1
Matagalpa	87	5	30	17	139	5.5	583,972	23.8
Jinotega	90	34	25	30	179	7.1	355,464	50.4
Estelí	54	39	13	17	123	4.9	218,199	56.4
Somoto	12	17	10	2	41	1.6	141,448	29.0
Ocotal	38	1	8	10	57	2.3	221,349	25.8
Puerto Cabezas	43	19	7	16	85	3.4	123,087	69.1
Minas	5	13	6	0	24	0.9	167,925	14.3
Bluefields	40	14	7	3	64	2.5	128,591	49.8
<b>Total</b>	<b>1467</b>	<b>541</b>	<b>425</b>	<b>523</b>	<b>2956</b>	<b>100.0</b>	<b>5,603,239</b>	<b>52.8</b>

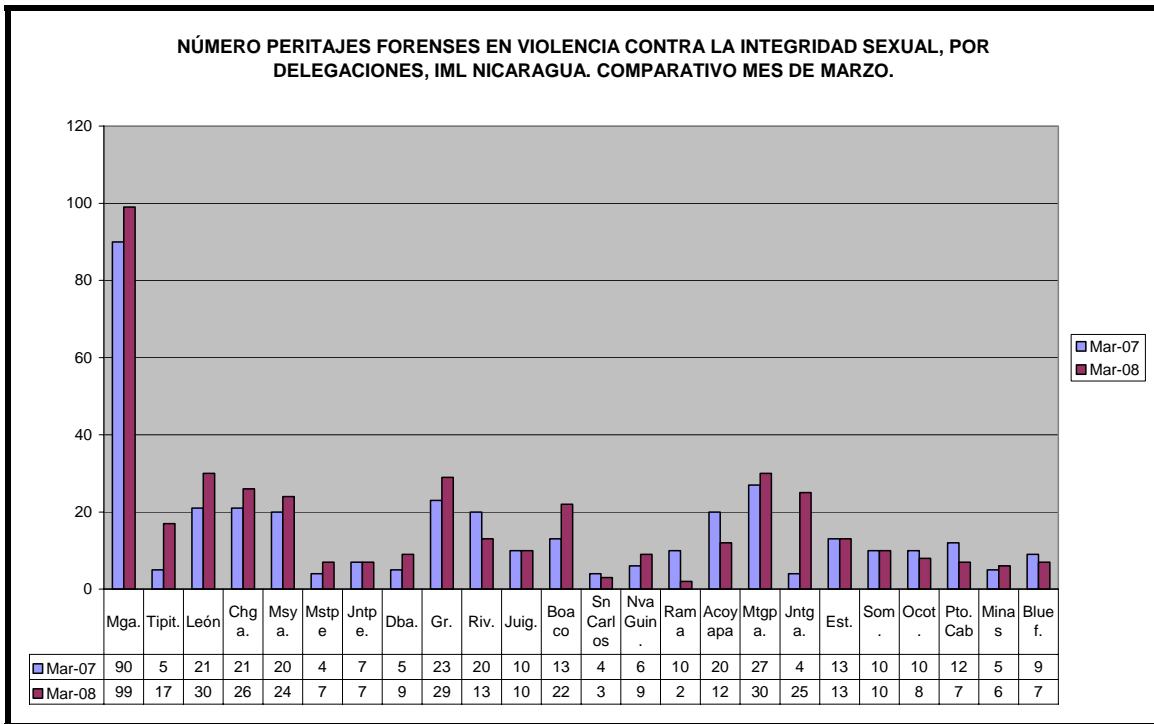
Fuente: Departamento de Estadística, Instituto de Medicina Legal.

**Gráfico No. 2**



Fuente: Departamento de Estadística, Instituto de Medicina Legal.

**Gráfico No. 3**



Fuente: Departamento de Estadística, Instituto de Medicina Legal.

## 2.2 Violencia Intrafamiliar.

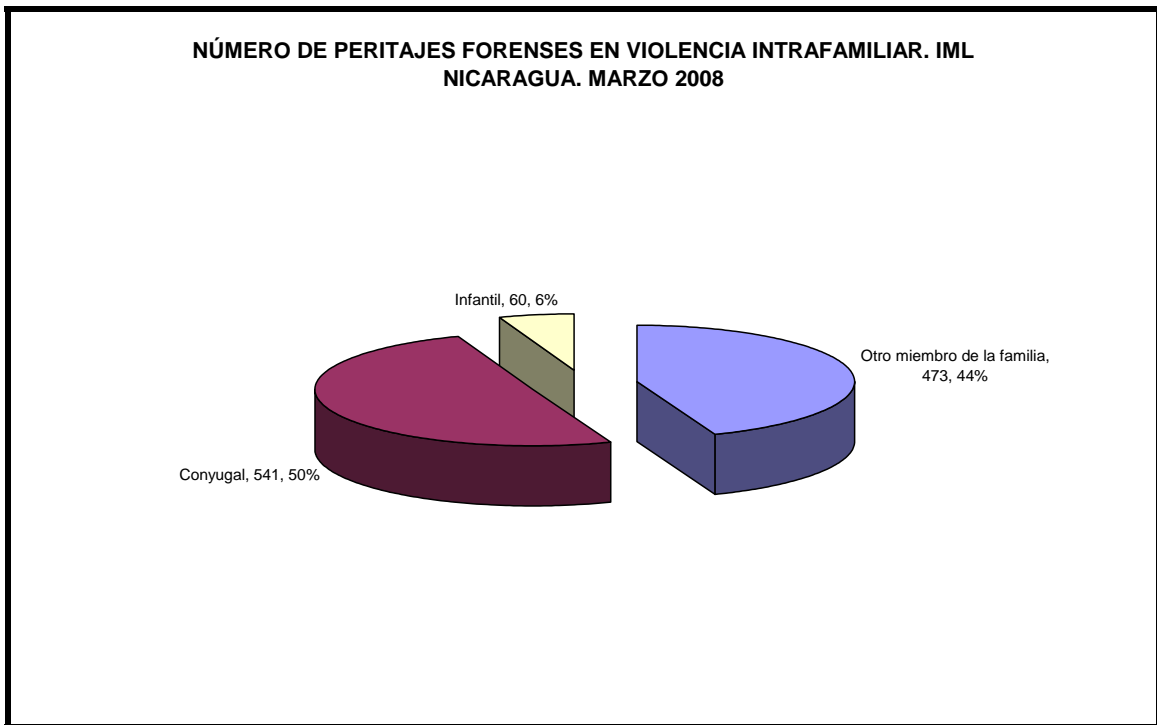
Cuadro No. 7 Número y tasas de peritajes forenses por violencia intrafamiliar por delegaciones forenses. IML, Nicaragua, Marzo 2008

Delegación Forense	Otro Miembro de la Familia	Conyugal	Infantil	Total	%	Población	Tasa mensual
Managua	166	160	5	331	30.8	1,253,452	26.4
Tipitapa	24	23	0	47	4.4	108,075	43.5
León	23	25	1	49	4.6	390,292	12.6
Chinandega	12	28	11	51	4.7	447,662	11.4
Masaya	22	33	0	55	5.1	236,611	23.2
Masatepe	13	9	0	22	2.0	78,781	27.9
Jinotepe	30	17	0	47	4.4	84,963	55.3
Diriamba	28	9	3	40	3.7	89,856	44.5
Granada	16	0	6	22	2.0	184,475	11.9
Rivas	15	25	0	40	3.7	170,910	23.4
Juigalpa	6	8	0	14	1.3	117,087	12.0
Boaco	8	12	0	20	1.9	162,372	12.3
San Carlos	7	5	0	12	1.1	100,690	11.9
Nueva Guinea	1	8	4	13	1.2	80,570	16.1
El Rama	3	1	0	4	0.4	88,021	4.5
Acoyapa	2	4	0	6	0.6	69,387	8.6
Matagalpa	8	17	0	25	2.3	583,972	4.3
Jinotega	38	56	15	109	10.1	355,464	30.7
Estelí	10	20	5	35	3.3	218,199	16.0
Somoto	10	7	1	18	1.7	141,448	12.7
Ocotal	4	12	0	16	1.5	221,349	7.2
Puerto Cabezas	13	30	6	49	4.6	123,087	39.8
Minas	10	21	3	34	3.2	167,925	20.2
Bluefields	4	11	0	15	1.4	128,591	11.7
<b>Total</b>	<b>473</b>	<b>541</b>	<b>60</b>	<b>1074</b>	<b>100.0</b>	<b>5,603,239</b>	<b>19.2</b>

Fuente: Departamento de Estadística, Instituto de Medicina Legal.

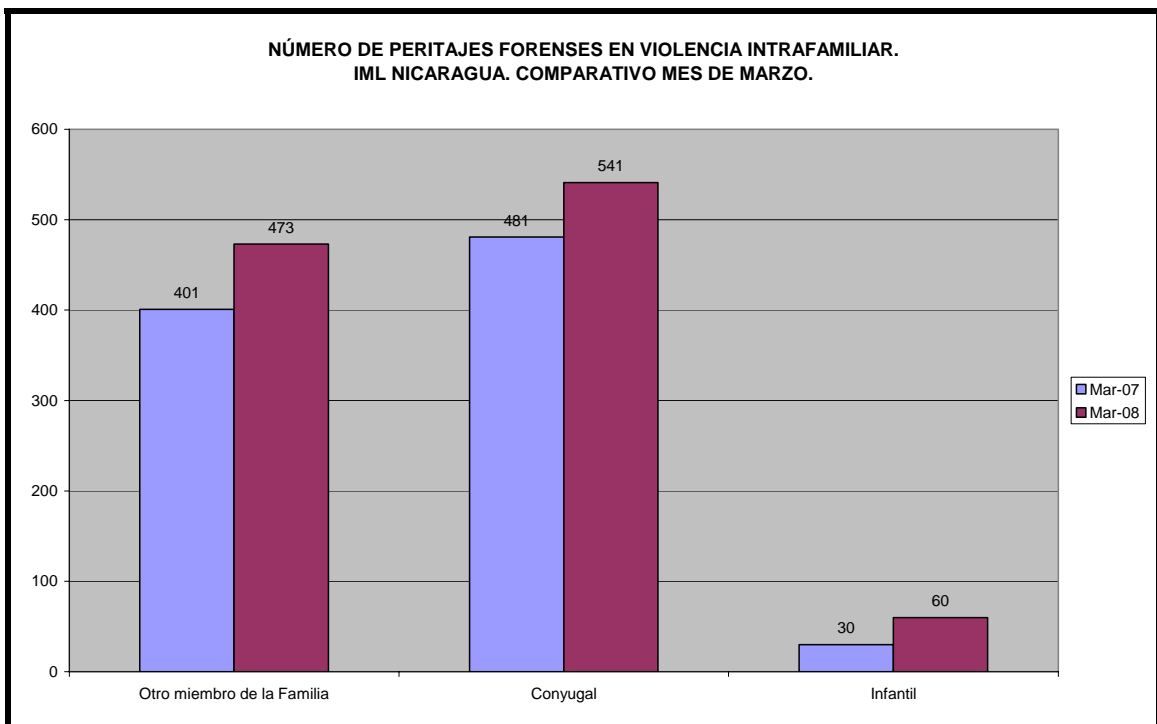


**Gráfico No. 4**



Fuente: Departamento de Estadística, Instituto de Medicina Legal.

**Gráfico No. 5**



Fuente: Departamento de Estadística, Instituto de Medicina Legal.

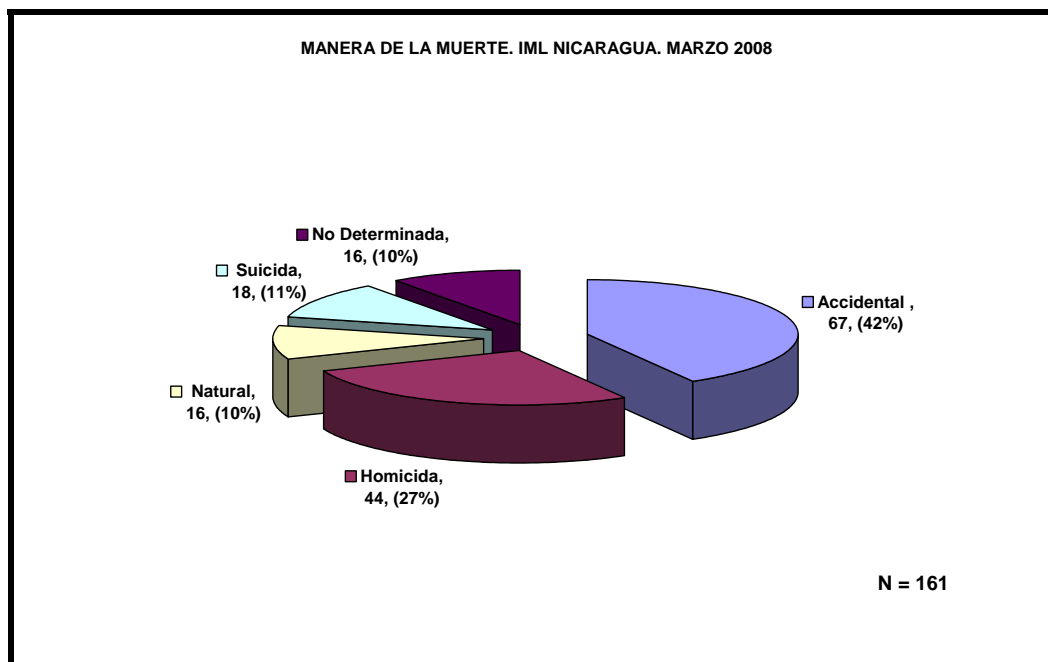
### 3 PERITAJES FORENSES EN PERSONAS FALLECIDAS.

Cuadro No. 8 Número y tasas de peritajes forenses en fallecidos, por delegaciones forenses y manera de la muerte, Nicaragua, Marzo 2008

Delegación Forense	Accidental	Homicida	Natural	Suicida	No Determinada	Total	%	Población	Tasa mensual
Managua	11	18	2	3	10	44	27.3	1361527	3.2
León	7	2	0	2	0	11	6.8	390,292	2.8
Chinandega	5	3	2	2	0	12	7.5	447,662	2.7
Masaya	4	1	1	1	0	7	4.3	236,611	3.0
Masatepe	3	0	0	0	0	3	1.9	78,781	3.8
Jinotepe	4	1	0	0	1	6	3.7	84,963	7.1
Diriamba	1	0	0	0	0	1	0.6	89,856	1.1
Granada	4	0	1	0	1	6	3.7	184,475	3.3
Rivas	2	0	3	0	0	5	3.1	170,910	2.9
Juigalpa	2	0	0	1	0	3	1.9	117,087	2.6
Boaco	4	0	2	2	0	8	5.0	162,372	4.9
San Carlos	1	0	1	1	0	3	1.9	100,690	3.0
Nueva Guinea	1	0	1	0	0	2	1.2	80,570	2.5
El Rama	0	3	1	0	0	4	2.5	88,021	4.5
Acoyapa	0	2	1	0	0	3	1.9	69,387	4.3
Matagalpa	8	6	0	3	3	20	12.4	583,972	3.4
Jinotega	1	3	0	0	1	5	3.1	355,464	1.4
Estelí	6	2	0	1	0	9	5.6	218,199	4.1
Somoto	0	0	0	0	0	0	0.0	141,448	0.0
Ocotal	0	0	0	1	0	1	0.6	221,349	0.5
Puerto Cabezas	3	0	1	1	0	5	3.1	123,087	4.1
Las Minas	0	1	0	0	0	1	0.6	167,925	0.6
Bluefields	0	2	0	0	0	2	1.2	128,591	1.6
<b>Total</b>	<b>67</b>	<b>44</b>	<b>16</b>	<b>18</b>	<b>16</b>	<b>161</b>	<b>100.0</b>	<b>5,603,239</b>	<b>2.9</b>

Fuente: Departamento de Estadística, Instituto de Medicina Legal.

Gráfico No. 6



Fuente: Departamento de Estadística, Instituto de Medicina Legal.

#### 4 OTROS PERITAJES FORENSES.

Cuadro No. 9 Otros Peritajes Forenses por tipo de estudio. IML, Nicaragua. Comparativo mes de marzo.

Laboratorio	Otros Peritajes			
	Número		Porcentaje	
	2007	2008	2007	2008
Histopatología	13	10	2.2	3.8
Serología	52	49	8.7	18.5
Radiología	192	70	32.0	26.4
Toxicología	343	136	57.2	51.3
<b>Total</b>	<b>600</b>	<b>265</b>	<b>100.0</b>	<b>100.0</b>

Fuente: Departamento de Estadística, Instituto de Medicina Legal.

Cuadro No. 10 Número de Otros Peritajes Forenses por tipo de estudio y servicio solicitante. IML, Nicaragua. Marzo 2008.

Peritaje	Procedencia					
	Clínica Forense		Patología Forense		Otro solicitante	
	2007	2008	2007	2008	2007	2008
Histopatología	0	0	13	10	0	0
Serología	49	43	0	6	3	0
Radiología	184	60	8	10	0	0
Toxicología	40	20	147	112	156	4
<b>Total</b>	<b>273</b>	<b>123</b>	<b>168</b>	<b>138</b>	<b>159</b>	<b>4</b>

Fuente: Departamento de Estadística, Instituto de Medicina Legal.

Doctor  
Zacarías Duarte  
Director General

Doctor  
Humberto Pulido  
Subdirector de Vigilancia y Epidemiología Forense

Licenciada  
Telma Celis  
Responsable Departamento de Estadística

Elaborado por  
Doctora  
Verónica Acevedo  
Subdirectora de Desarrollo Institucional



Revisado por  
Doctor  
Zacarías Duarte