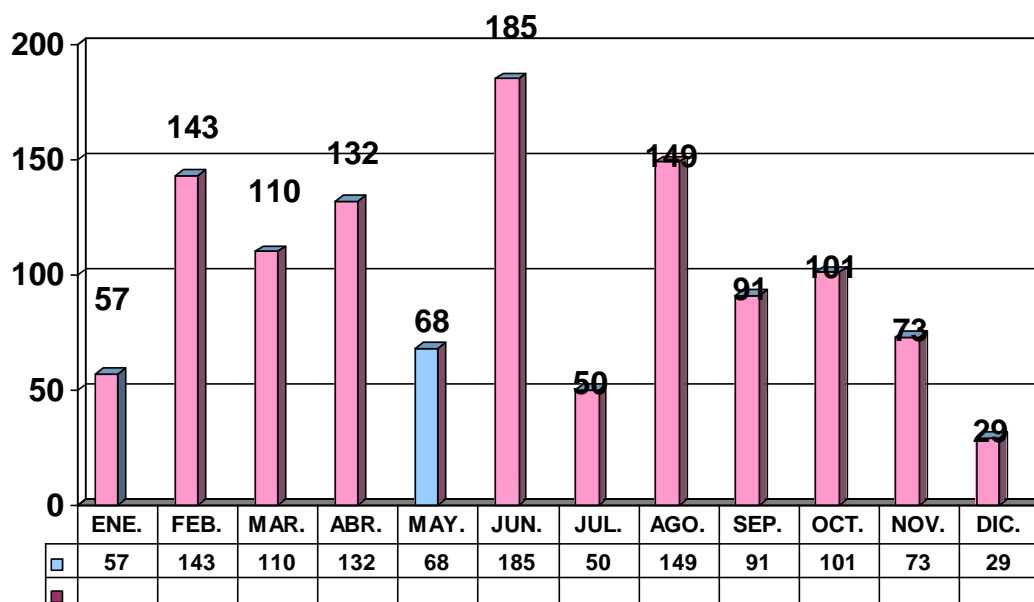


I. ENTRADA DE RECURSOS DE AMPARO EN EI 2012

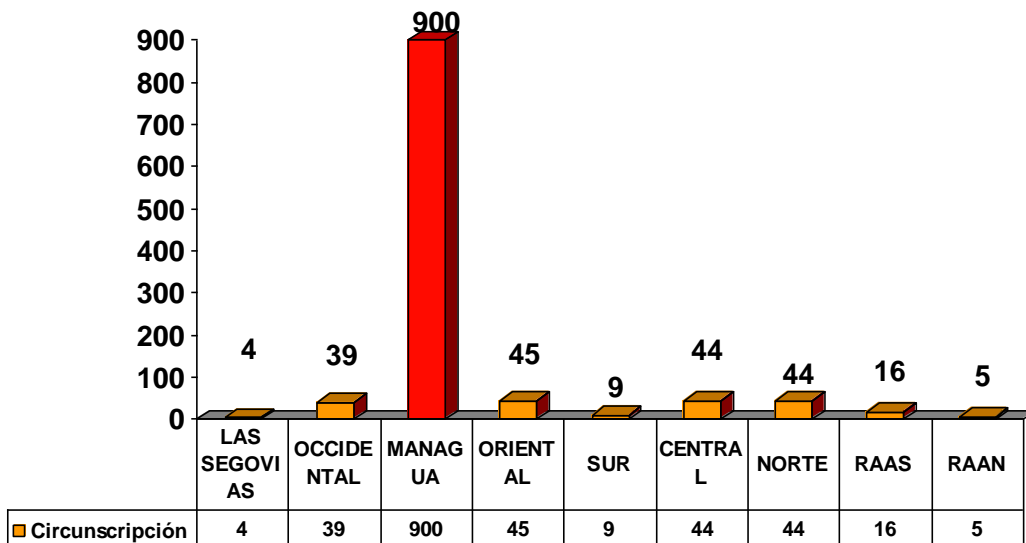
1. ENTRADA POR MES

ENERO	57
FEBRERO	143
MARZO	110
ABRIL	132
MAYO	68
JUNIO	185
JULIO	50
AGOSTO	149
SEPTIEMBRE	91
OCTUBRE	101
NOVIEMBRE	73
DICIEMBRE	29
TOTAL	1188



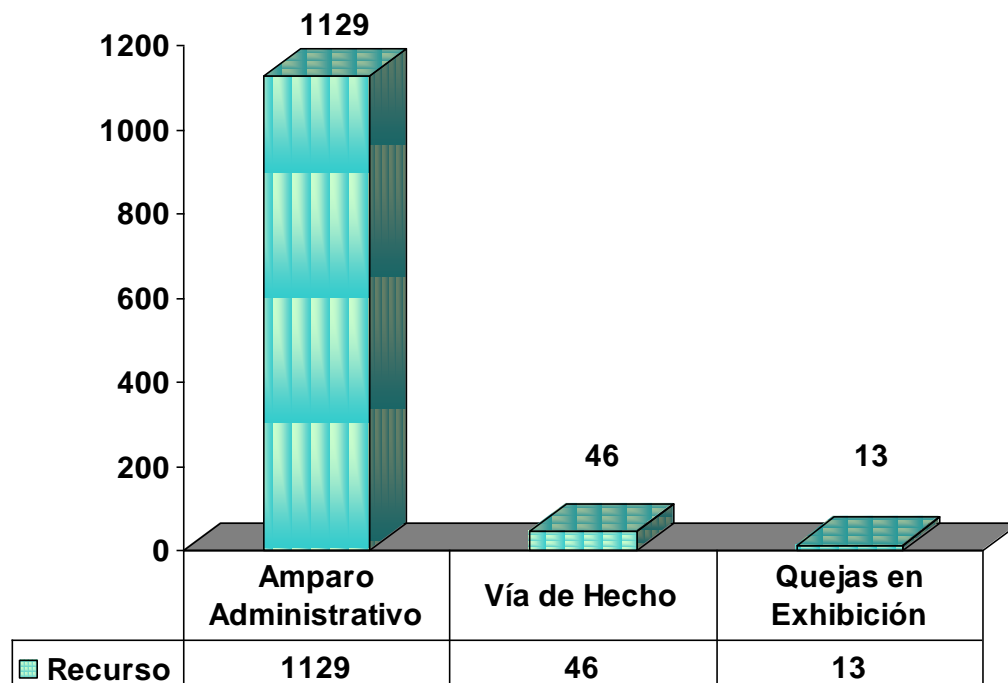
2. ENTRADA POR CIRCUNSCRIPCIÓN:

CIRCUNSCRIPCIÓN	CANTIDAD
LAS SEGOVIAS	4
OCCIDENTAL	39
MANAGUA	900
ORIENTAL	45
SUR	91
CENTRAL	44
NORTE	44
RAAS	16
RAAN	5
TOTAL	1188



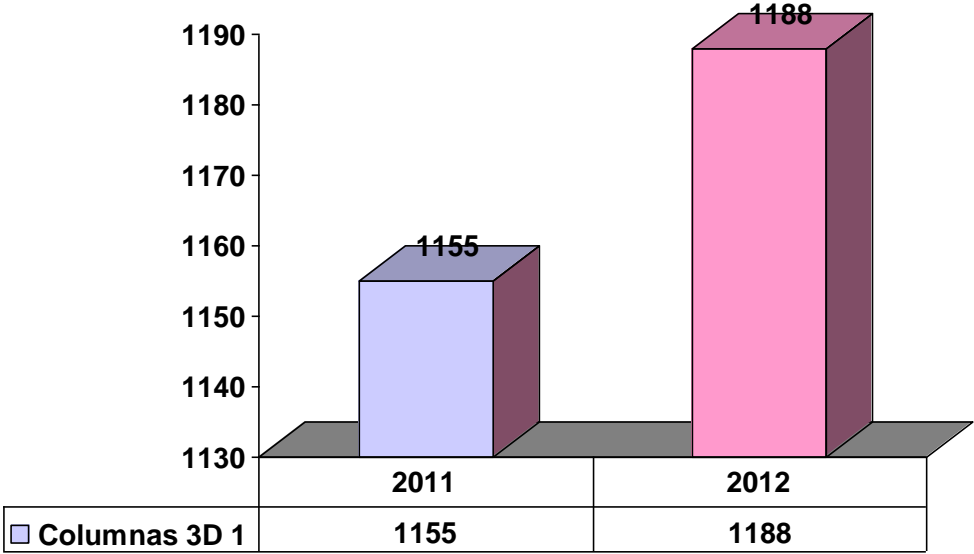
3. ENTRADA POR TIPO DE RECURSO:

TIPO DE RECURSO	CANTIDAD
AMPARO ADMINISTRATIVO	1129
AMPARO POR LA VIA DE HECHO	46
QUEJAS EN EXHIBICIÓN PERSONAL	13
TOTAL	1188



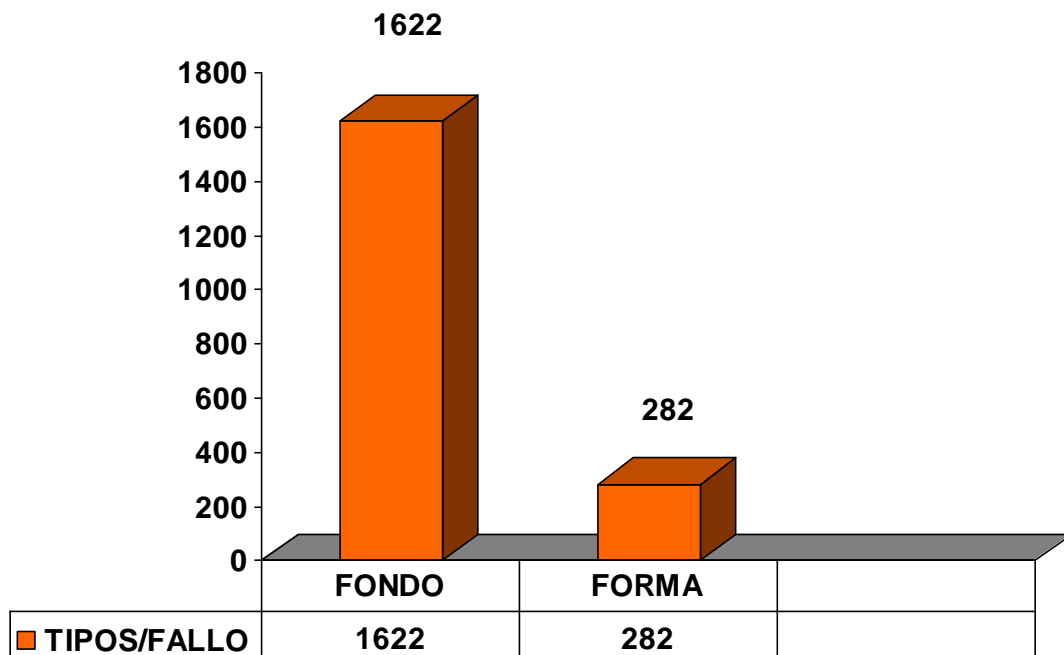
II. ANALISIS COMPARATIVO DE ENTRADA DE RECURSOS DE AMPARO CON RESPECTO AL 2011

AÑO	CANTIDAD
2011	1155
2012	1188



III. TIPOS DE FALLOS EMITIDOS POR LA SALA EN EL AÑO 2012

DE FONDO	1622
(HA LUGAR/NO HA LUGAR)	
DE FORMA	282
(IMPROCEDENTES, DESIERTOS Y DESISTIDOS)	
TOTAL	1904



IV. HISTORIAL DE RECURSOS DE AMPARO FALLADOS POR LA SALA DE LO CONSTITUCIONAL DESDE SU CREACION.

AÑO	CANTIDAD
1997	103
1998	231
1999	250
2000	254
2001	205
2002	191
2003	193
2004	148
2005	276
2006	321
2007	357
2008	424
2009	648
2010	895
2011	1580
2012	1904

