

INSTITUTO DE MEDICINA LEGAL

Dirección de Desarrollo Institucional
Departamento de Estadísticas

BOLETIN ESTADISTICO MENSUAL



Poder Judicial
Corte Suprema de Justicia

Año 5

VOLUMEN 51



**MARZO
2013**

Director General

Dr. Zacarías Duarte Castellón

Subdirector General

Dr. Julio Espinoza Castro

Dirección de Delegaciones

Dra. Ernestina Cuadra Rocha

Dirección de Desarrollo Institucional

Dra. Verónica Acevedo Pastora

Dirección de Clínicas de sede Managua

Dr. Humberto Pulido Castro

Departamento de Estadísticas

Dr. Eddy López R.
Dra. Gema Romero
Ing. Gloria Osorno López
Lic. Modesta Fargas Sánchez

Dirección Técnica y Edición

Dra. Verónica Acevedo P.
Dra. Gema Romero

Generación de Datos

Peritos Forenses IML



CONTENIDO

		Página
1	Peritajes Forenses Nicaragua, Marzo 2013	4
2	Peritajes Médico legales Clínicos	5
2.1	Peritajes a sobrevivientes de Violencia	7
2.2	Peritajes por Violencia Comunitaria	8
2.3	Peritajes por Violencia Intrafamiliar	10
2.4	Peritajes por Violencia Sexual	12
2.5	Peritajes por Violencia Psíquica	14
2.6	Peritajes a personas Privadas de libertad	15
3	Peritajes Médico legales Post-mortem	16
4	Peritajes y Exámenes de Laboratorio	18
5	Conclusiones	19

1. PERITAJES MEDICO-LEGALES NICARAGUA.

En el mes de Marzo del 2013 se realizaron un total de 5,403 peritajes médico-legales, observándose un descenso de 549 pericias en relación a Marzo del 2012 (Cuadro No. 1). El descenso se observa en todos los peritajes registrados en el mes que se está evaluando. Se realizaron 4,983 peritajes personales, con una relación de atención a 1 persona fallecida por cada 29 personas vivas.

Cuadro No. 1
Peritajes Médico-Legales Totales
Instituto de Medicina Legal, Nicaragua
Marzo 2012- 2013.

Peritajes	No. de Casos		Porcentaje	
	2012	2013	2012	2013
A Personas Vivas	5272	4819	88.6	89.2
A Fallecidos	188	164	3.2	3.0
Análisis de Laboratorio	492	420	8.2	7.8
TOTALES	5952	5403	100	100

Fuente: Departamento de Estadística- Instituto de Medicina Legal.

2. PERITAJES MEDICO LEGALES A PERSONAS VIVAS.

Cuadro No. 2
Peritajes Médico-Legales a Personas Vivas
Instituto de Medicina Legal, Nicaragua
Marzo 2012-2013

Hecho Investigado	No. Casos		Variación	
	2012	2013	Diferencia	Porcentaje
Violencia Comunitaria	1960	1719	-241	-12
Lesiones Psíquicas	447	796	349	78
Violencia Intrafamiliar	921	672	-249	-27.0
Estado de Salud	716	664	-52	-7.3
Accidente de Tránsito	559	437	-122	-21.8
Violencia Sexual	554	418	-136	-24.5
Edad Biológica	73	67	-6	-8.2
Otros Accidentes	15	17	2	13.3
Sin Datos	0	16	16	100
Accidente Laboral	16	9	-7	-43.8
Ampliación	3	3	0	0
Negligencia Médica	1	1	0	0
Sin Lesiones	7	0	-7	0
TOTALES	5272	4819	-453	-8.6

Fuente: Departamento de Estadística- Instituto de Medicina Legal.

El Cuadro No.2 muestra que en Marzo se realizaron 4,819 peritajes médicos- legales a personas vivas. El 68.1% correspondió a personas con lesiones físicas, el 16.5% fue para valorar las lesiones psíquicas, el 14% para evaluar los estados de salud y el 1.4% para determinar la edad biológica.

El número de personas valoradas por violencia comunitaria representa el mayor número de casos evaluados con el 35.7% del total. Le continúo las valoraciones por lesiones psíquicas con el 16.5% y en tercer lugar la violencia intrafamiliar con el 14%. La variación porcentual fue de 8.6% del total de los peritajes con la diferencia de 453 casos menos en números absolutos, con relación a Marzo del 2012.

Cuadro No. 3
Casos según Sexo
Instituto de Medicina Legal, Nicaragua, Marzo 2013

Hecho Investigado	Masculino		Femenino		Total
	No.	Porcentaje	No.	Porcentaje	
Violencia Comunitaria	1164	68	555	32	1719
Lesiones Psíquicas	191	24	605	76	796
Violencia Intrafamiliar	130	19	542	81	672
Estado de Salud	622	94	42	6	664
Accidentes de Tránsito	321	73.5	116	26.5	437
Violencia Sexual	47	11	371	89	418
Edad Biológica	55	82	12	18	67
Otros accidentes	11	65	6	35	17
Sin Datos	2	12.5	14	87.5	16
Accidentes Laborales	9	100	0	0	9
Ampliación	0	0	3	100	3
Negligencia Médica	1	100	0	0	1
TOTALES	2553	53	2266	47	4819

Fuente: Departamento de Estadística- Instituto de Medicina Legal.

El Cuadro No.3 indica que los peritajes médico legales se realizan mayoritariamente en el sexo masculino con el 53 y de manera específica en casos de violencia comunitaria, estado de salud, accidentes de tránsito, accidentes laborales, y edad biológica que en su mayoría se realiza a privados de libertad. En las personas del sexo femenino predominan los peritajes por violencia intrafamiliar, violencia sexual y lesiones psíquicas.

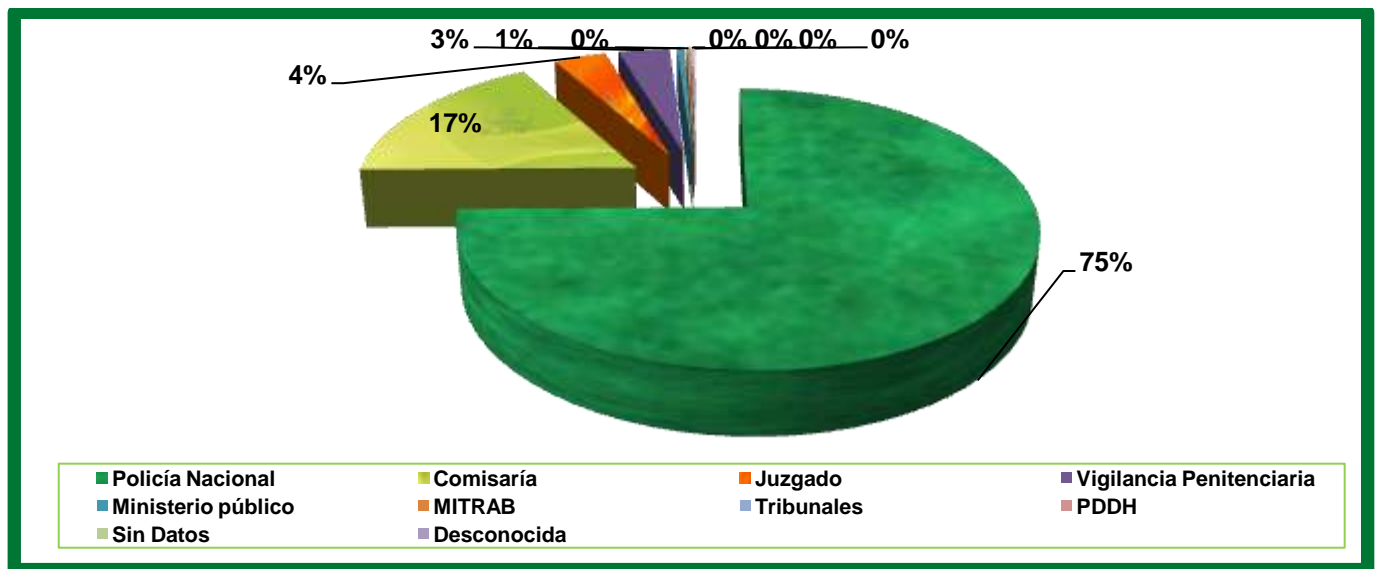
Cuadro No. 4
Casos por Hecho Investigado según Grupos de Edad
Instituto de Medicina Legal, Nicaragua, Marzo 2013

Hecho Investigado	Grupos de edad de las personas evaluadas							Sin datos	Totales
	0-13	14-17	18- 22	23-35	36- 50	51-59	60 y más		
Violencia Comunitaria	70	169	364	683	306	74	45	8	1719
Lesiones Psíquicas	124	90	77	265	166	46	24	4	796
Violencia Intrafamiliar	53	41	103	322	108	31	12	2	672
Estado de Salud	8	39	110	279	130	43	40	15	664
Accidentes de Tránsito	49	18	61	165	92	29	22	1	437
Violencia Sexual	211	139	32	22	12	1	1	0	418
Edad Biológica	10	44	7	1	0	0	2	3	67
Otros Accidentes	7	0	2	6	1	0	1	0	17
Sin Datos	0	1	2	4	6	3	0	0	16
Accidentes Laborales	0	0	0	6	1	0	2	0	9
Ampliación	0	1	0	1	1	0	0	0	3
Negligencia Médica	0	0	0	0	0	0	0	1	1
TOTALES	532	542	758	1754	823	227	149	34	4819

Fuente: Departamento de Estadística- Instituto de Medicina Legal.

El Cuadro No. 4 muestra que los peritajes médico-legales se realizan en su mayoría a personas en el rango de 23-35 años de edad en primer lugar, excepto en los peritajes por violencia sexual que se realizan con más frecuencia en el grupo de 0 a 13 años en primer lugar y luego el de 14 a 17 años. El segundo lugar lo ocupa el grupo de 36-50 años y en tercer lugar se encuentra el grupo de 18-22 años respectivamente.

Gráfico No. 1.
Casos valorados según Autoridad Solicitante
Instituto de Medicina Legal, Nicaragua, Marzo 2013



Fuente: Departamento de Estadística- Instituto de Medicina Legal

El Gráfico No. 1 refleja que el principal solicitante de los servicios médico-legales del IML es la Policía Nacional, con el 75% del total y luego le continúan las comisarias con el 17% del total.

2.1 PERITAJES A SOBREVIVIENTES DE VIOLENCIA.

Cuadro No. 5
Atención por Violencia Interpersonal
Hecho Investigado según Delegaciones Forenses
Instituto de Medicina Legal, Nicaragua, Marzo 2013.

Delegaciones Forenses	Violencia Comunitaria	Violencia Intrafamiliar	Violencia Sexual	Lesiones Psíquicas	Tránsito	Laboral	Otros. Acc.	Estado de Salud	Edad Biológica	Resp Médica	Sin Datos	Ampliación	Total	%
Managua	376	139	75	539	118	3	3	170	1	9	16	0	1449	30
Matagalpa	128	38	50	26	27	2	1	35	0	11	0	0	318	7
Chinandega	108	68	31	0	34	0	0	28	0	0	0	1	270	6
Masaya	153	23	24	0	29	0	0	37	0	3	0	0	269	6
León	65	51	23	25	36	3	0	58	0	4	0	0	265	5
Granada	108	37	10	36	24	0	1	28	0	1	0	0	245	5
Estelí	76	13	14	39	8	0	0	52	0	1	0	0	203	4
Jinotega	64	11	17	29	17	0	0	56	0	4	0	0	198	4
Rivas	54	29	15	0	32	0	0	24	0	4	0	0	158	3
Puerto Cabezas	61	22	10	18	4	0	0	11	0	7	0	0	133	3
Ocotral	34	9	10	10	17	0	1	43	0	7	0	0	131	3
Diriamba	60	49	7	0	4	0	0	3	0	1	0	0	124	3
Tipitapa	58	33	16	0	8	0	0	8	0	0	0	0	123	3
Boaco	43	15	16	19	9	0	3	13	0	1	0	0	119	2
Juigalpa	23	16	22	18	16	0	2	15	0	3	0	2	117	2
Jinotepe	64	15	12	0	15	0	0	4	0	0	0	0	110	2
Bluefields	33	14	6	20	3	1	2	9	0	5	0	0	93	2
Las Minas	28	7	8	0	0	0	0	34	0	1	0	0	78	2
Somoto	26	8	15	8	6	0	1	8	0	0	0	0	72	1
El Rama	21	7	12	0	6	0	2	20	0	3	0	0	71	1
Masatepe	38	21	2	0	2	0	0	0	0	0	0	0	63	1
Nueva Guinea	30	13	3	0	6	0	0	0	0	0	0	0	52	1
El Viejo	25	14	4	0	1	0	0	1	0	0	0	0	45	1
San Carlos	8	7	12	0	6	0	0	5	0	0	0	0	38	1
Acoyapa	14	4	1	9	7	0	1	2	0	0	0	0	38	1
Waspán	21	9	3	0	2	0	0	0	0	2	0	0	37	1
NICARAGUA	1719	672	418	796	437	9	17	664	1	67	16	3	4819	100

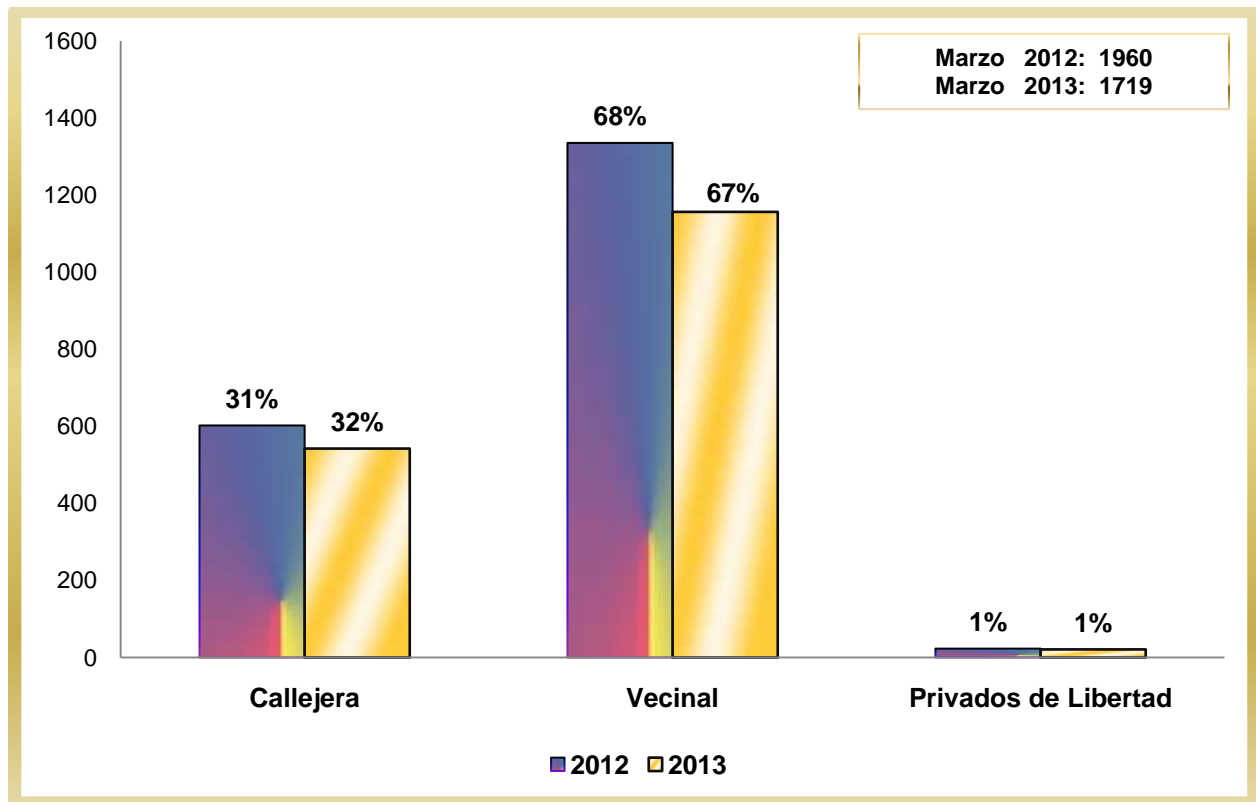
Fuente: Departamento de Estadística- Instituto de Medicina Legal

El Cuadro No. 5 refleja los peritajes forenses realizados en personas vivas en Marzo del 2013, donde de manera general la sede Managua ocupa el primer lugar en hechos investigados con relación sobre todo a lesiones interpersonales, con 1,449 casos con un porcentaje de 30%, segundo lugar la delegación de Matagalpa con 318 y 7%, Chinandega con 270 y Masaya con 269 para 6% y la delegación de León con 265 para 5%. Las delegaciones, que menos pericias reportaron fueron; San Carlos, Acoyapa y Waspán con 38 y 37 respectivamente.

En cuanto a los accidentes en general de manera específica se presentaron un total de 463, de ellos el primer lugar lo ocupan los accidentes de tránsito con 437 peritajes, otros accidentes con 17 y los accidentes laborales con 9 casos. Los primeros lugares en accidentes de tránsito tenemos a la sede Managua con 118, León 36 y Chinandega con 34 peritajes. La delegación de las Minas no reporto ningún accidente durante el mes de Marzo.

2.2 PERITAJES POR VIOLENCIA COMUNITARIA.

Gráfico No. 2
Atención por Violencia Comunitaria
Instituto de Medicina Legal, Nicaragua
Marzo 2012- 2013.



Fuente: Departamento de Estadística- Instituto de Medicina Legal.

Durante el mes de Marzo del 2013 se realizaron 1,719 peritajes médico-legales por violencia comunitaria, equivalente a 55 casos por día; de este total el 67% fue por violencia vecinal, el 32% por violencia callejera y el 1% se presentó en personas evaluadas privadas de libertad. Se observa un ligero descenso con 241 peritajes menos durante el mes de Marzo del 2013 (1719), con relación a Marzo del 2012 (1,960). (Gráfico No.2).

Cuadro No. 6
Atención por Violencia Comunitaria por Delegaciones Forenses
Instituto de Medicina Legal, Nicaragua, Marzo 2013.

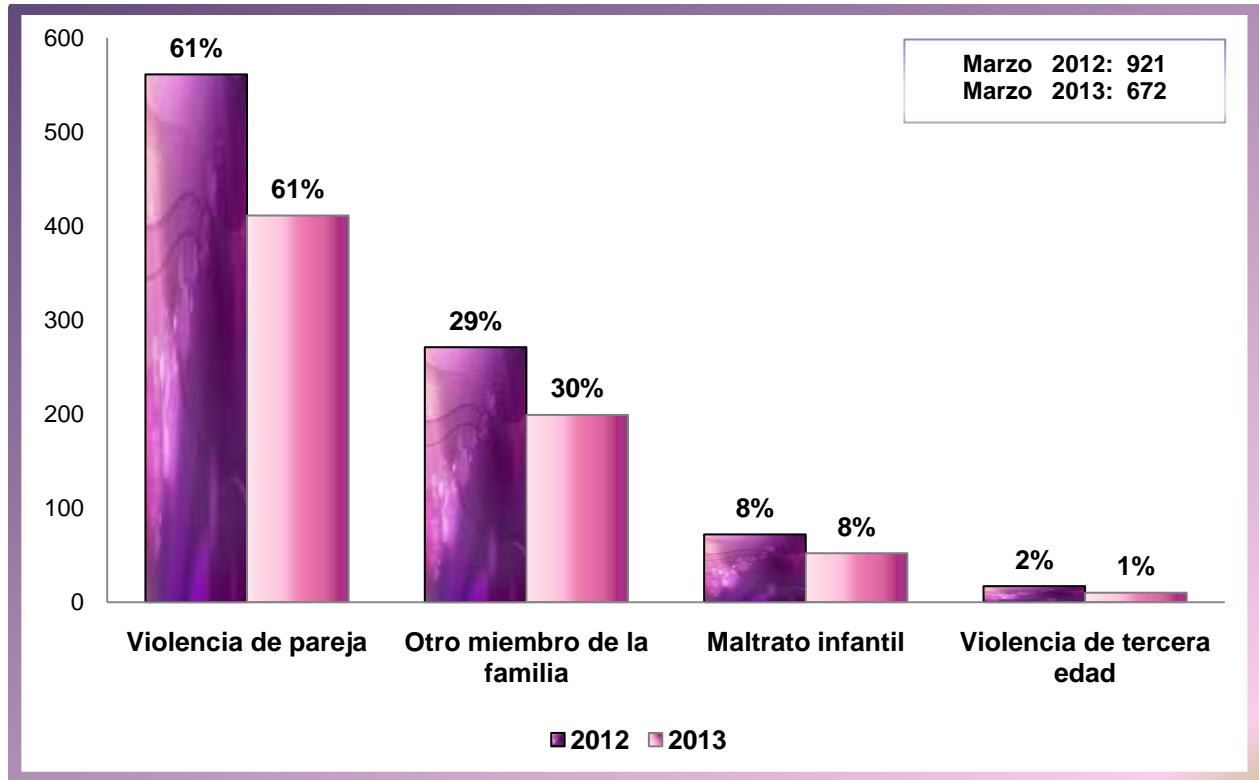
Delegaciones Forenses	Violencia Comunitaria			
	Callejera	Vecinal	Privados de Libertad	Total
Managua	161	207	8	376
Masaya	13	140	0	153
Matagalpa	17	110	1	128
Chinandega	23	85	0	108
Granada	32	73	3	108
Estelí	17	59	0	76
León	39	23	3	65
Jinotepe	31	33	0	64
Jinotega	15	49	0	64
Puerto Cabezas	25	36	0	61
Diriamba	22	38	0	60
Tipitapa	20	35	3	58
Rivas	15	37	2	54
Boaco	4	38	1	43
Masatepe	2	36	0	38
Ocotal	17	17	0	34
Bluefields	15	18	0	33
Nueva Guinea	13	17	0	30
Las Minas	6	22	0	28
Somoto	5	21	0	26
El Viejo	15	10	0	25
Juigalpa	18	5	0	23
El Rama	7	14	0	21
Waspán	5	16	0	21
Acoyapa	4	10	0	14
San Carlos	1	7	0	8
NICARAGUA	542	1156	21	1719

Fuente: Departamento de Estadísticas- Instituto de Medicina Legal.

El Cuadro No. 6 nos presenta el total de peritajes realizados en violencia comunitaria con un total de 1,719 en Marzo del 2013. La sede Managua es la que realizó mayor número de peritajes con 376, le continúan las delegaciones de Masaya con 153 y Matagalpa con 128 peritajes. Las delegaciones que menos peritajes reportaron fueron; Waspán con 21, San Carlos con 14 y Acoyapa con 8 casos respectivamente.

2.3 PERITAJES POR VIOLENCIA INTRAFAMILIAR.

Gráfico No. 3
Atención por Violencia Intrafamiliar
Instituto de Medicina Legal, Nicaragua
Marzo 2012-2013.



Fuente: Departamento de Estadística- Instituto de Medicina Legal.

El Gráfico No.3 muestra que en Marzo del 2013, a nivel nacional se registraron un total de 672 peritajes por violencia intrafamiliar, lo cual equivale a 22 casos por día. El 61% de las pericias médico legales fue por violencia de pareja, el 30% se debió a violencia por otro miembro de la familia, 8% por violencia a infantil y el 1% por maltrato a personas de la tercera edad.

De manera general se observa un leve descenso en Marzo del 2013 en 249 pericias al totalizar 672, con relación al 2012 que fueron 921 en el mismo periodo.

Cuadro No. 7
Atención de Violencia Intrafamiliar por Delegaciones Forenses
Instituto de Medicina Legal, Nicaragua, Marzo 2013.

Delegaciones Forenses	Peritajes por Violencia Intrafamiliar					
	Por Otro Miembro de la Familia	De Pareja	Infantil	Tercera Edad	Totales	Porcentaje
Managua	52	77	8	2	139	21
Chinandega	21	38	9	0	68	10
León	15	32	3	1	51	8
Diriamba	15	27	7	0	49	7
Matagalpa	3	34	1	0	38	6
Granada	11	20	4	2	37	6
Tipitapa	9	20	4	0	33	5
Rivas	14	14	1	0	29	4
Masaya	6	16	1	0	23	4
Puerto Cabezas	7	13	2	0	22	3
Masatepe	6	13	1	1	21	3
Juigalpa	4	9	2	1	16	2
Jinotepe	2	12	1	0	15	2
Boaco	2	9	4	0	15	2
El Viejo	7	7	0	0	14	2
Bluefields	6	8	0	0	14	2
Nueva Guinea	4	8	1	0	13	2
Estelí	3	10	0	0	13	2
Jinotega	0	11	0	0	11	2
Ocotal	4	4	0	1	9	1
Waspán	2	5	1	1	9	1
Somoto	3	5	0	0	8	1
San Carlos	1	5	1	0	7	1
El Rama	1	6	0	0	7	1
Las Minas	0	7	0	0	7	1
Acoyapa	1	1	1	1	4	1
NICARAGUA	199	411	52	10	672	100

Fuente: Departamento de Estadística- Instituto de Medicina Legal

El mayor número de peritajes por violencia intrafamiliar se realizó en la Sede Managua, con 139 casos, le continúan la delegación de Chinandega con 68 y León con 51. Las delegaciones de San Carlos, El Rama, Las

Minas y Acoyapa ocuparon los últimos lugares con 7 y 4 respectivamente, durante el mes que se evalúa (Cuadro No 7).

2.4 PERITAJES POR VIOLENCIA SEXUAL.

Cuadro No. 8
Atención por Violencia Sexual por Delegaciones Forenses
Instituto de Medicina Legal, Nicaragua, Marzo 2013.

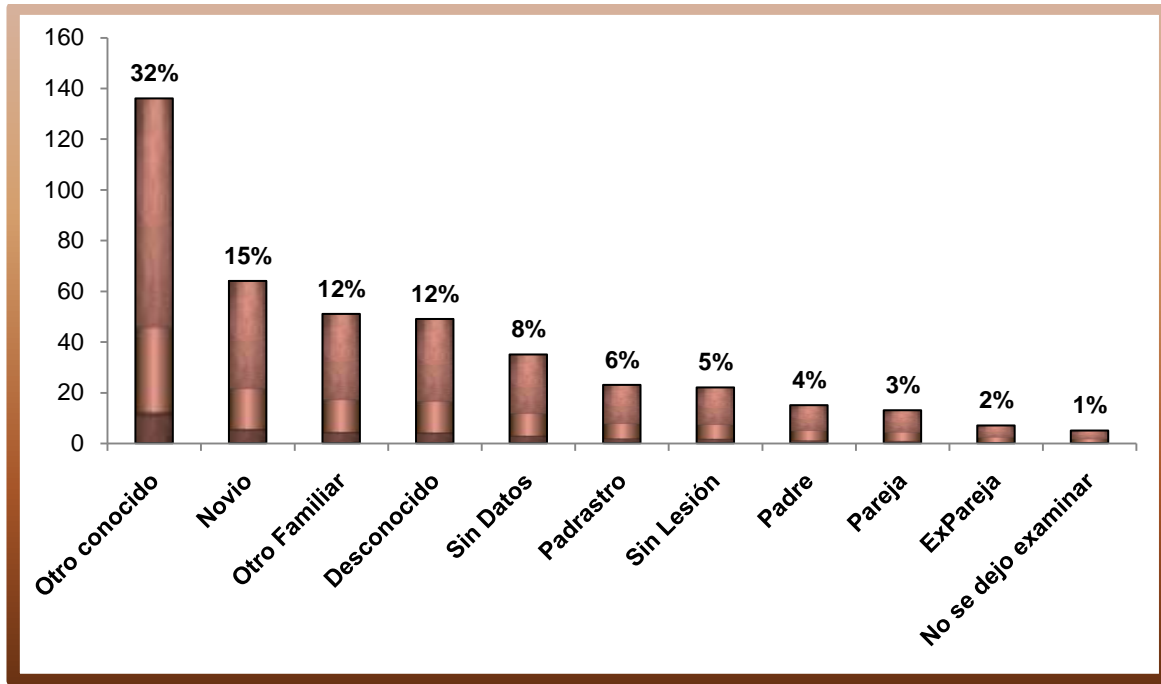
Delegaciones Forenses	Peritajes	Delegaciones Forenses	Peritajes
Managua	75	San Carlos	12
Matagalpa	50	El Rama	12
Chinandega	31	Granada	10
Masaya	24	Ocotol	10
León	23	Puerto Cabezas	10
Juigalpa	22	Las Minas	8
Jinotega	17	Diriamba	7
Tipitapa	16	Bluefields	6
Boaco	16	El Viejo	4
Rivas	15	Nueva Guinea	3
Somoto	15	Waspán	3
Estelí	14	Masatepe	2
Jinotepe	12	Acoyapa	1
Nicaragua 418			

Fuente: Departamento de Estadística- Instituto de Medicina Legal.

El Cuadro No.8 muestra que a nivel nacional, en Marzo del 2013, se registraron 418 pericias médico legales de violencia sexual, lo que corresponde a 13 casos por día.

Las delegaciones que mas pericias realizaron en este contexto fueron la sede Managua con 75 casos, le continúa la delegación de Matagalpa con 50 y Chinandega con 31. Las delegaciones que menos casos reportaron fueron Waspán con 3, Masatepe con 2 y Acoyapa con 1 caso.

Gráfico No. 4
Atención por Violencia Sexual por Tipo de Agresor Referido
Instituto de Medicina Legal, Nicaragua, Marzo 2013.



Fuente: Departamento de Estadística- Instituto de Medicina Legal.

El Gráfico No.4 muestra que en el 32% de los casos el agresor es conocido; en otro orden, se pueden observar que el 42% de los agresores son miembros de la familia, novios y parejas. Por otro lado solo el 12% del total son desconocidos.

2.5 PERITAJES POR VIOLENCIA PSÍQUICA.

Cuadro No. 9
Atención por Lesiones Psíquicas
Instituto de Medicina Legal, Nicaragua
Marzo 2012- 2013.

Total de peritajes para valorar Daño Psíquico		
Delegaciones Forenses	2012	2013
Managua	271	539
Estelí	0	39
Granada	21	36
Jinotega	32	29
Matagalpa	38	26
León	0	25
Bluefields	12	20
Boaco	0	19
Juigalpa	29	18
Puerto Cabezas	0	18
Ocotal	18	10
Acoyapa	8	9
Somoto	1	8
Masaya	17	0
NICARAGUA	447	796

Fuente: Departamento de Estadística- Instituto de Medicina Legal.

Los peritajes por lesiones psíquicas registraron un total de 796 durante el mes de Marzo del 2013, de los cuales el 68% pertenecen a la delegación de la sede Managua, en segundo lugar la delegación de Estelí con 5% y Granada con 4% del total. Con relación a Marzo del 2012 se observa un importante incremento con 349 casos (78%) más, registrados en Marzo del 2013 (Cuadro No.9).

Cuadro No. 10
Atención por Violencia Psíquica
Tipo de Hecho Investigado según Sexo
Instituto de Medicina Legal, Managua, Nicaragua, Marzo 2013.

Peritajes daño psíquico según sexo de la persona evaluada				
Hecho Investigado	Masculino	Femenino	Totales	Porcentaje
Violencia Intrafamiliar	22	228	250	71
Violencia Sexual	3	55	58	16.5
No especificada	8	7	15	4.3
Violencia Comunitaria	0	13	13	3.7
Bajo Custodia	13	0	13	3.7
Accidente Laboral	0	2	2	0.6
Otros Accidentes	0	1	1	0.2
TOTALES	46	306	352	100

Fuente: Departamento de Estadística- Instituto de Medicina Legal.

Al hacer los análisis de daño psíquico presente, se observa en el Cuadro No. 10 que el daño estuvo presente en el 44% de los casos. Los cuales en su mayoría corresponden a casos de violencia intrafamiliar y sexual. Principalmente se observa en personas del sexo femenino, con una relación 7:1. (Cuadro No. 10)

2.6 PERITAJES A PERSONAS PRIVADAS DE LIBERTAD

Cuadro No. 11
Atención a Personas Privadas de Libertad por Delegaciones Forenses
Instituto de Medicina Legal, Nicaragua, Marzo 2013.

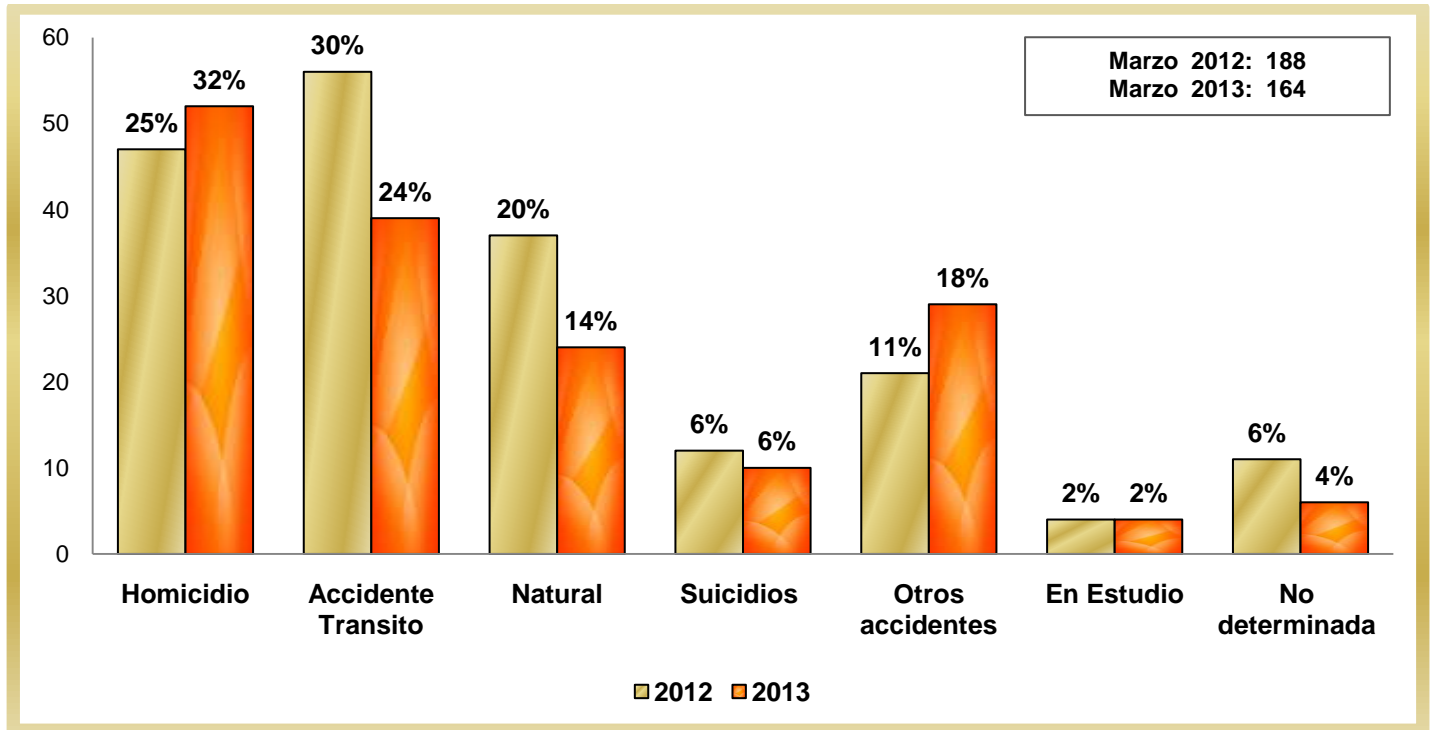
Delegaciones Forenses	Estado de Salud	Lesionados	Edad Biológica	Total
Managua	170	8	9	187
León	58	3	4	65
Jinotega	56	0	4	60
Estelí	52	0	1	53
Ocotal	43	0	7	50
Matagalpa	35	1	11	47
Masaya	37	0	3	40
Las Minas	34	0	1	35
Granada	28	3	1	32
Rivas	24	2	4	30
Chinandega	28	0	0	28
El Rama	20	0	3	23
Juigalpa	15	0	3	18
Puerto Cabezas	11	0	7	18
Boaco	13	1	1	15
Bluefields	9	0	5	14
Tipitapa	8	3	0	11
Somoto	8	0	0	8
San Carlos	5	0	0	5
Jinotepe	4	0	0	4
Diriamba	3	0	1	4
Acoyapa	2	0	0	2
Waspán	0	0	2	2
El Viejo	1	0	0	1
NICARAGUA	664	21	67	752

Fuente: Departamento de Estadística- Instituto de Medicina Legal.

Durante el mes de Marzo del 2013 se valoraron a 752 personas privadas de libertad a nivel nacional. El 88% de peritajes fue para determinar el estado de salud, el 9% fue para determinar la edad biológica y el 3% fue valorar las lesiones en estas personas. Las delegaciones que más reportaron estos peritajes fueron sede Managua, León y Jinotega. (Cuadro No. 11)

3. PERITAJES MEDICO-LEGALES A PERSONAS FALLECIDAS.

Gráfico No. 5
Total de Casos por Manera de Muerte
Instituto de Medicina Legal, Nicaragua
Marzo 2012 – 2013.



Fuente: Departamento de Estadística- Instituto de Medicina Legal.

Durante el mes de Marzo del 2013 se registraron 164 estudios postmortem; el 32% (52 casos) fue por homicidios. El 24% (39) correspondió a accidentes de tránsito y el 18% (29) fueron los otros accidentes. En un 4% de casos no se logró determinar la manera de la muerte al momento de emitir el dictamen y un 2% se encuentran aún en estudio. El número de casos en Marzo del 2013 se disminuyó en 24 casos menos con relación al mismo período en el año 2012 (188), observado sobre todo en lo relativo a muertes por accidentes de tránsito y muertes naturales principalmente. (Gráfico No.5)

Cuadro No. 12
Casos por Delegaciones según Manera de Muerte
Instituto de Medicina Legal, Nicaragua, Marzo 2013.

Delegaciones Forenses	Peritajes según Manera de Muerte							Total
	Homicidio	Suicidio	Accidente		No Determinada	Natural	En Estudio	
			Tránsito	Otros				
Managua	12	2	13	5	2	6	4	44
Matagalpa	13	2	3	1	1	1	0	21
Chinandega	3	0	3	2	0	4	0	12
Masaya	0	1	0	7	0	2	0	10
Jinotega	7	0	1	1	0	0	0	9
Granada	1	0	1	3	1	2	0	8
Rivas	0	0	2	3	0	2	0	7
León	1	1	1	0	2	1	0	6
Nueva Guinea	4	0	2	0	0	0	0	6
Bluefields	1	0	1	1	0	3	0	6
Boaco	1	1	3	0	0	0	0	5
Jinotepe	1	0	0	3	0	0	0	4
Acoyapa	0	0	3	0	0	1	0	4
Ocotral	0	0	4	0	0	0	0	4
Masatepe	1	1	0	1	0	0	0	3
Juigalpa	1	1	0	0	0	1	0	3
El Viejo	0	0	2	0	0	0	0	2
El Rama	1	0	0	1	0	0	0	2
Somoto	1	0	0	1	0	0	0	2
Las Minas	2	0	0	0	0	0	0	2
Waspán	2	0	0	0	0	0	0	2
Estelí	0	0	0	0	0	1	0	1
Puerto Cabezas	0	1	0	0	0	0	0	1
Diriamba	0	0	0	0	0	0	0	0
San Carlos	0	0	0	0	0	0	0	0
NICARAGUA	52	10	39	29	6	24	4	164

Fuente: Departamento de Estadística- Instituto de Medicina Legal.

El número de fallecidos en Marzo del 2013 se presentó en su mayoría en la sede Managua con 44 pericias, luego le continuo la delegación de Matagalpa con 21 y Chinandega con 12 del total. La delegación de Diriamba y San Carlos no re portaron casos de fallecidos del total evaluado. (Cuadro No. 12).

Cuadro No. 13
Casos por Grupos de Edad y Género según Manera de Muerte
Instituto de Medicina Legal, Nicaragua, Marzo 2013.

Manera de muerte por edad y sexo	0-13		14-17		18-22		23-35		36-50		51-59		60 y +		Sin Datos		Total	
	M	F	M	F	M	F	M	F	M	F	M	F	M	F	M	F	M	F
Homicidio	0	0	1	0	11	0	17	2	13	1	3	1	1	1	1	0	47	5
Accidentes de Tránsito	2	0	0	0	3	2	11	0	9	1	1	2	4	4	0	0	30	9
Natural	0	0	0	0	0	0	2	0	10	1	6	0	5	0	0	0	23	1
Otros accidentes	2	1	0	0	2	0	9	2	3	0	1	1	2	0	0	0	19	4
Suicidio	0	1	1	0	0	0	4	0	2	0	0	0	1	0	1	0	9	1
Accidentes Laborales	0	0	0	0	0	0	3	0	2	0	0	0	1	0	0	0	6	0
No determinada	0	0	0	0	0	0	3	0	1	0	0	0	2	0	0	0	6	0
En estudio	1	0	0	0	0	0	1	0	1	0	0	0	1	0	0	0	4	0
SUB TOTALES	5	2	2	0	16	2	50	4	41	3	11	4	17	5	2	0	144	20
TOTAL	7		2		18		54		44		15		22		2		164	

Fuente: Departamento de Estadística- Instituto de Medicina Legal.

En el Cuadro No.13 nos presenta las maneras de muerte por edad y sexo. Observándose que el 88% de los peritajes postmortem se practicaron en personas del sexo masculino y el 12 % al sexo femenino para una relación Hombres 7:1 Mujeres.

Se registraron 5 femicidios que pertenece a las delegaciones de: Sede Managua (2), delegación de Jinotega, Matagalpa y Nueva Guinea en el grupo de 23-35 (2), una en el grupo de 36-50 años de edad, otra de 51-59 y en el grupo de 60 y más edad. Los femicidios representaron el 10% del total de homicidios registrados durante el mes de Marzo del 2013. Los casos se debieron por violencia callejera en 3 casos y 2 por violencia sexual.

Así mismo, se observaron 6 fallecidos de origen laboral en las delegaciones de Chinandega (2), El Rama, Jinotepe, Masatepe y Bluefields con una cada una.

4. EXAMENES DE LABORATORIO.

Los exámenes de laboratorio son estudios complementarios que permiten establecer o confirmar las causas de muerte, delitos sexuales, lesiones físicas y presencia de cuerpos o de sustancias extrañas. En muchos casos, los resultados de estos análisis, aportan el elemento probatorio, que permite demostrar o descartar el delito; por ese motivo, los peritos de laboratorio comparecen al juicio oral y público cuando así es requerido, adquiriendo dicho examen el nivel de un verdadero peritaje. Además, en el laboratorio de toxicología se realizan análisis para identificar y cuantificar drogas de abuso, aportando la prueba que las autoridades necesitan para combatir el tráfico de drogas. Actualmente se realiza genética forense para las pruebas de paternidad o parentesco y para el esclarecimiento de crímenes, ya sea confirmando o ya sea descartando un determinado vínculo entre la víctima y su presunto victimario.

Durante el mes Marzo del 2013 se realizaron 420 análisis, la mayoría de radiología. Con relación a Marzo del 2012, hubo leve descenso con 72 análisis menos. (Cuadro No. 14)

Cuadro No. 14
Tipos de Análisis según Área Solicitante
Instituto de Medicina Legal, Nicaragua
Marzo 2012-2013.

Laboratorio	Estudios Solicitados							
	Clínica Forense		Patología Forense		Otros solicitantes		Totales	
	2012	2013	2012	2013	2012	2013	2012	2013
Radiología	161	241	10	16	0	0	171	257
Toxicología	44	0	146	0	13	0	203	0
Genética	56	72	0	0	0	0	56	72
Serología	44	71	0	2	3	0	47	73
Histopatología	0	0	15	18	0	0	15	18
Totales	305	384	171	36	16	0	492	420

Fuente: Departamento de Estadísticas- Instituto de Medicina Legal

El Cuadro No. 14 revela que el 91% de los exámenes de laboratorio fue solicitado por el área de clínicas forenses y correspondieron principalmente a estudios de radiología. El 9% del total fue solicitado por el servicio de patología forense y la mayoría fueron estudios de histopatología.

5. CONCLUSIONES

- Los peritajes médico legales a personas vivas, realizados con el objetivo de evaluar lesiones, estado de salud y edad biológica, representó el 89% del total de peritajes realizados por el Instituto de Medicina Legal, durante el mes de Marzo del 2013. El 3% son peritajes a fallecidos y el 8% corresponde a análisis de laboratorio. En total se practicaron 5,403 peritajes médico-legales; 4,819 a personas vivas, 164 a fallecidos y 420 fueron análisis de laboratorio.
- La sede Managua es quien presenta la mayor demanda de los servicios médico- legales en personas vivas, por violencia interpersonal con 1,449 peritajes para un 30% del total que fueron 4,819 durante el mes que se evalúa. Le continúan las delegaciones de Matagalpa y Chinandega con 318 y 270 peritajes para 7% y 6% del total.
- La atención por violencia accidental donde se incluyen los accidentes de tránsito, laboral y otros, registraron un total de 463. Aquí se destacan las lesiones por accidentes de tránsito con 437 casos. La sede Managua con 118, León 36 y Chinandega 34 peritajes.
- Entre las personas afectadas por lesiones continúan predominando los hombres con el 53% del total. En cuanto a edades se observan más en el grupo de 23-35 años, 36-50 años y 18-22 años. Se observa predominio de mujeres en casos de violencia intrafamiliar y de menores (0-13) en los casos de violencia sexual principalmente.
- Las lesiones físicas por violencia comunitaria, fueron la principal causa de peritajes médico legales, en Marzo del 2013 con 1,719 pericias. La sede Managua y las delegaciones de Masaya y Matagalpa son las que contabilizan mayor número de peritajes. En cuanto a los que reportaron menor número fueron las delegaciones de Waspán, Acoyapa y San Carlos principalmente.
- Las evaluaciones psíquicas representaron el segundo lugar con 796 peritajes a nivel nacional. La sede Managua, Estelí y Granada son las delegaciones que más pericias realizaron. De ellos se destacó que el 71% provenía de la violencia intrafamiliar y el 16.5% de la violencia sexual.

- Los peritajes a personas privadas de libertad para determinar el estado de salud, evaluar lesiones físicas y determinar la edad biológica ocupan el tercer lugar. . Se realizaron 752 peritajes en Marzo del 2013.
- La violencia intrafamiliar registro un total de 672 peritajes médico-legales a nivel nacional, durante el mes de Marzo del 2013. La sede Managua y las delegaciones de Chinandega y León presentan el mayor número de datos en esta entidad. La delegación de San Carlos, El Rama, Las Minas y Acoyapa reportaron menos casos a nivel nacional.
- La violencia sexual reporto un total de 418 pericias durante el mes de Marzo del 2013. Los peritajes por esta causa obtuvieron mayor demanda en la sede Managua, delegación de Matagalpa y Chinandega. El 74% del total fue reportado que el agresor es conocido y de estos el 42% es miembro de la familia.
- El registro de los peritajes postmortem por muertes violentas, durante el mes de Marzo del 2013 fueron 164. Del total el 32% fueron por homicidios y el 24% por accidentes de tránsito.
- La sede Managua presentó el mayor número de fallecidos, seguida de Matagalpa y Chinandega..
- Se registraron 5 femicidios. Las delegaciones de la sede Managua reportaron dos casos y luego una en la delegación de Matagalpa, Jinotega y Nueva Guinea; con dos casos en el grupo de edad de 23-35 años, una de 36-50 años, 51-59 y de 60 a más años. Los femicidios representaron el 10% del total de los homicidios evaluados a nivel nacional durante el mes de Marzo del 2013.
- Los análisis de laboratorio experimentaron un leve descenso con 72 análisis menos (420) en el 2013, con relación a Marzo del 2012 (492).