



# INSTITUTO DE MEDICINA LEGAL

Dirección de Desarrollo Institucional  
Departamento de Estadísticas

## BOLETIN ESTADISTICO MENSUAL

AÑO 7

VOLUMEN 74



**FEBRERO**  
**2014**

Director General

Dr. Zacarías Duarte Castellón

Subdirector General

Dr. Julio Espinoza Castro

Dirección de Delegaciones

Dra. Ernestina Cuadra Rocha

Dirección de Desarrollo Institucional

Dra. Verónica Acevedo Pastora

Dirección de Clínicas de Sede Managua

Dr. Humberto Pulido Castro

Departamento de Estadísticas

Dr. Eddy López R.  
Ing. Gloria Osorno López  
Lic. Modesta Fargas Sánchez  
Sra. Ángela Fuentes

Dirección Técnica y Edición

Dra. Verónica Acevedo Pastora.

Generación de Datos

Peritos Forenses IML

---

## INDICE

1. PERITAJES MEDICO-LEGALES NICARAGUA.....	4
2. PERITAJES MEDICO LEGALES A PERSONAS VIVAS.....	4
2.1 PERITAJES A SOBREVIVIENTES DE VIOLENCIA.....	7
2.2 PERITAJES POR VIOLENCIA COMUNITARIA.....	9
2.3 PERITAJES POR VIOLENCIA INTRAFAMILIAR.....	11
2.4 PERITAJES POR VIOLENCIA SEXUAL.....	13
2.5 PERITAJES POR VIOLENCIA PSÍQUICA.....	15
2.6 PERITAJES A PERSONAS PRIVADAS DE LIBERTAD.....	17
3. PERITAJES MEDICO-LEGALES A PERSONAS FALLECIDAS.....	18
3. EXAMENES DE LABORATORIO.....	20

## 1. PERITAJES MEDICO-LEGALES NICARAGUA.

Durante el mes de Febrero del año 2014 se registraron un total de 5,290 peritajes médico-legales, observándose un descenso con 266 peritajes en relación a Febrero del 2013 (Cuadro No. 1), el descenso se observa en todos los tipos de peritajes realizados. Se realizaron 4,973 peritajes a personas vivas, con una relación de atención de 1 persona fallecida por cada 37 personas vivas.

**Cuadro No. 1**  
**Peritajes Médico-Legales Totales**  
**Instituto de Medicina Legal, Nicaragua**  
**Comparativo Febrero 2013- 2014.**

Peritajes	No. de Casos		Porcentaje	
	2013	2014	2013	2014
<b>A Personas Vivas</b>	5079	4973	91.4	94.0
<b>A Fallecidos</b>	139	134	2.5	2.5
<b>Análisis de Laboratorio</b>	338	183	6	3.5
<b>TOTALES</b>	<b>5556</b>	<b>5290</b>	<b>100</b>	<b>100</b>

*Fuente: Departamento de Estadística- Instituto de Medicina Legal.*

## 2. PERITAJES MEDICO LEGALES A PERSONAS VIVAS.

Durante el mes de Febrero del 2014 se registraron 4,973 peritajes médicos- legales a personas vivas. El 65% de las personas evaluadas fue para determinar lesiones físicas, el 17% fueron valoraciones de lesiones psíquicas, 15% para evaluar el estado de salud y el 1% para determinar la edad biológica.

El número de personas valoradas por violencia comunitaria representa la mayor cifra de casos evaluados con el 32% del total. Le continúo las evaluaciones de lesiones psíquicas con 17%, seguido por el estado de salud con 15% y violencia intrafamiliar con un 14%. La variación porcentual fue de 2.1% del total de los peritajes con la diferencia de 106 casos, en números absolutos, con relación a Febrero del 2013 (5,079). Cuadro No. 2.

**Cuadro No. 2**  
**Peritajes Médico-Legales a Personas Vivas**  
**Instituto de Medicina Legal, Nicaragua**  
**Comparativo Febrero 2013-2014**

Hecho Investigado	No. de Casos		Variación	
	2013	2014	Diferencia	Porcentaje
Violencia Comunitaria	1902	1651	-251	-13.2
Violencia Intrafamiliar	851	691	-160	-18.8
Estado de Salud	835	759	-76	-9.1
Accidente de Tránsito	450	482	32	7.1
Violencia Sexual	493	442	-51	-10.3
Lesiones Psíquicas	428	860	432	100.9
Accidente Laboral	26	15	-11	-42.3
Otros Accidentes	12	29	17	141.7
Edad Biológica	72	43	-29	-40.3
Negligencia Médica	2	0	-2	0.0
Sin Lesiones	2	0	-2	0.0
Sin Datos	3	1	-2	1.0
Ampliación	3	0	-3	2.0
<b>TOTALES</b>	<b>5079</b>	<b>4973</b>	<b>-106</b>	<b>-2.1</b>

*Fuente: Departamento de Estadística- Instituto de Medicina Legal.*

El Cuadro No.3 nos muestra que en los peritajes médico legales el sexo que mayor predominio obtuvo fue el sexo masculino con 50.33 % y el sexo femenino el 49.61%. Para el sexo masculino el mayor número de peritajes es en violencia comunitaria, estado de salud, accidentes de tránsito y lesiones psíquicas. En lo que respecta a peritajes realizados a personas del sexo femenino predomina lesiones por violencia comunitaria, lesiones psíquicas, violencia intrafamiliar y violencia sexual.

**Cuadro No. 3**  
**Casos según Sexo**  
**Instituto de Medicina Legal, Nicaragua, Febrero 2014**

Hecho Investigado	Masculino		Femenino		SD		Total
	No.	Porcentaje	No.	Porcentaje	No.	Porcentaje	
Violencia Comunitaria	1024	62	627	38		0	1651
Lesiones Psíquicas	240	28	620	72		0	860
Estado de Salud	651	86	107	14	1	0	759
Violencia Intrafamiliar	128	19	562	81	1	0	691
Accidentes de Tránsito	324	67	158	33		0	482
Violencia Sexual	65	15	376	85	1	0	442
Edad Biológica	38	88	5	12		0	43
Otros accidentes	17	59	12	41		0	29
Accidentes Laborales	15	100	0	0		0	15
Sin Datos	1	100	0	0		0	1
<b>TOTALES</b>	<b>2503</b>	<b>50.33</b>	<b>2467</b>	<b>49.61</b>	<b>3</b>	<b>0.06</b>	<b>4973</b>

*Fuente: Departamento de Estadística- Instituto de Medicina Legal.*

En el Cuadro No. 4 se presenta el número de peritajes médico-legales por grupos de edad y tipo de violencia. En esta condición, se observa que el grupo de 23-35 años ocupa el primer lugar con 1,821 peritajes para un 36%, en segundo lugar está el grupo de 36-50 años con 848 casos para 17% y en tercer lugar el grupo de 18-22 años con 734 casos para 15% del total evaluado.

Las lesiones psíquicas se presentaron en el siguiente orden, principalmente en los grupos de 23-35 años, 0-13 años y 36-50 años. En cambio se observa que la violencia sexual se presentó más en el grupo de 0-13 y 14-17 años; siendo el grupo de 0-13 años el más afectado para este tipo de peritaje, representando el 36% del total de la violencia sexual evaluada en este mes.

**Cuadro No. 4**  
**Casos por Hecho Investigado según Grupos de Edad**  
**Instituto de Medicina Legal, Nicaragua, Febrero 2014**

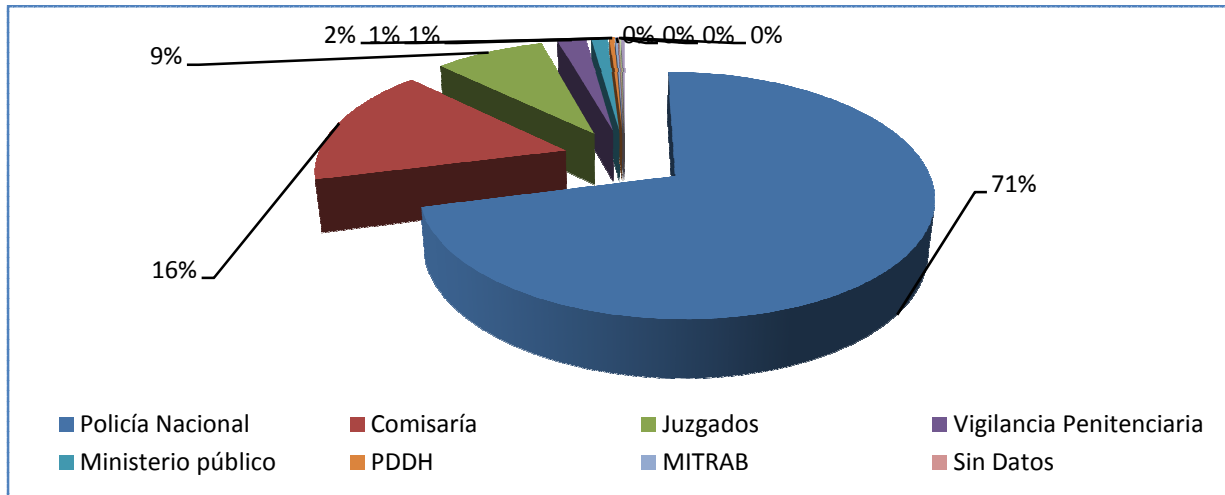
Hecho Investigado	Grupos de edad de las personas evaluadas							SD	Total general
	0-13	14-17	18-22	23-35	36-50	51-59	60 a mas		
Violencia Comunitaria	86	159	299	719	295	78	54	5	1695
Violencia Psicológica	182	84	88	284	146	45	27	4	860
Estado de Salud	4	40	115	318	159	49	44	30	759
Violencia Intrafamiliar	58	50	120	285	120	32	25	1	691
Accidente de Trafico	47	22	75	170	107	36	23	2	482
<b>Violencia Sexual</b>	<b>212</b>	<b>127</b>	<b>31</b>	<b>45</b>	<b>21</b>	<b>2</b>	<b>4</b>	<b>0</b>	<b>442</b>
Edad Biológica	3	30	6	0	0	0	0	4	43
Sin Datos	0	0	0	0	0	0	1	0	1
<b>TOTALES</b>	<b>592</b>	<b>512</b>	<b>734</b>	<b>1821</b>	<b>848</b>	<b>242</b>	<b>178</b>	<b>46</b>	<b>4973</b>

*Fuente: Departamento de Estadística- Instituto de Medicina Legal.*



El Gráfico No. 1 refleja que el principal solicitante de los servicios médico-legales del Instituto de Medicina Legal es la Policía Nacional, con el 87% del total de casos; de éstos el 71% solicita Auxilio Judicial y el 16% lo solicitan las Comisarias de la Mujer y la Niñez. En segundo lugar encontramos a los Juzgados con un 9% del total de solicitudes de peritajes médicos legales.

**Gráfico No. 1.**  
**Casos valorados según Autoridad Solicitante**  
**Instituto de Medicina Legal, Nicaragua, Febrero 2014**



Fuente: Departamento de Estadística- Instituto de Medicina Legal

## 2.1 PERITAJES A SOBREVIVIENTES DE VIOLENCIA.

El Cuadro No. 5 refleja los peritajes forenses realizados a personas vivas durante el mes de Febrero del año 2014, observándose que la sede Managua ocupa el primer lugar en hechos relacionados con lesiones interpersonales con 1,796 casos con un porcentaje de 36.1%, en segundo lugar la delegación de León con 338 casos con 6.8%, luego Chinandega con 6.3%, seguida de Matagalpa con 286 para un 5.8%. Las delegaciones que menos pericias reportaron fueron Nueva Guinea con 37, San Rafael del Sur con 31 y Bluefields con 14 casos del total evaluado.

En cuanto a los accidentes en general se presentaron un total de 526, de ellos el primer lugar lo ocupan los accidentes de tránsito con 482 peritajes para un 92%, otros accidentes con 29 evaluados para un 6% y los accidentes laborales con 15 valorados para un 3%. Los primeros lugares en accidentes de tránsito corresponden a la sede Managua reportando 153 peritajes, León con 47; Matagalpa y Rivas con 31 peritajes cada una del total de accidentes de tránsitos acontecidos.

**Cuadro No. 5**  
**Atención por Violencia Interpersonal**  
**Hecho Investigado según Delegaciones Forenses**  
**Instituto de Medicina Legal, Nicaragua, Febrero 2014.**

Delegaciones Forenses	Violencia Comunitaria	Violencia Intrafamiliar	Violencia Sexual	Lesiones Psíquicas	Accidentes						Sin Datos	Total	Porcentaje
					Trafico	Laboral	Otros	Estado de Salud	Ecad Biológica	Sin Datos			
Managua	469	239	96	547	153	5	9	266	12	0	1796	36.1	
León	113	40	20	27	47	5	2	81	3	0	338	6.8	
Chinandega	89	48	45	72	26	1	1	32	1	0	315	6.3	
Matagalpa	108	28	35	48	31	2	1	27	6	0	286	5.8	
Masaya	122	41	31	0	23	0	0	43	1	0	261	5.2	
Estelí	46	14	15	52	6	0	2	78	2	0	215	4.3	
Bilwi	83	27	10	0	9	0	0	36	2	0	167	3.4	
Granada	79	16	31	0	19	0	2	14	0	1	162	3.3	
Rivas	44	21	15	0	31	1	2	28	1	0	143	2.9	
Tipitapa	44	24	18	0	7	0	1	37	4	0	135	2.7	
Diriamba	72	12	10	0	9	0	2	16	2	0	123	2.5	
Ciudad Sandino	62	28	15	0	3	0	1	9	1	0	119	2.4	
Ocotal	29	14	9	16	19	0	1	29	0	0	117	2.4	
Juigalpa	19	14	12	9	22	0	0	16	2	0	94	1.9	
Jinotepe	54	18	6	0	8	0	0	5	0	0	91	1.8	
Boaco	24	12	14	15	12	0	3	4	1	0	85	1.7	
Masatepe	45	21	7	0	5	0	0	1	0	0	79	1.6	
Las Minas	16	13	9	0	14	0	0	17	2	0	71	1.4	
Somoto	12	5	9	11	16	0	1	5	0	0	59	1.2	
San Carlos	22	13	14	0	5	0	0	0	2	0	56	1.1	
Acoyapa	9	8	6	19	0	1	0	4	0	0	47	0.9	
El Viejo	25	13	2	0	6	0	0	0	0	0	46	0.9	
Jinotega	0	0	0	44	0	0	0	0	0	0	44	0.9	
El Rama	21	5	3	0	6	0	1	5	1	0	42	0.8	
Nueva Guinea	19	4	7	0	5	0	0	2	0	0	37	0.7	
San Rafael del Sur	20	10	0	0	0	0	0	1	0	0	31	0.6	
Bluefields	5	3	3	0	0	0	0	3	0	0	14	0.3	
<b>TOTALES</b>	<b>1651</b>	<b>691</b>	<b>442</b>	<b>860</b>	<b>482</b>	<b>15</b>	<b>29</b>	<b>759</b>	<b>43</b>	<b>1</b>	<b>4973</b>	<b>100.0</b>	

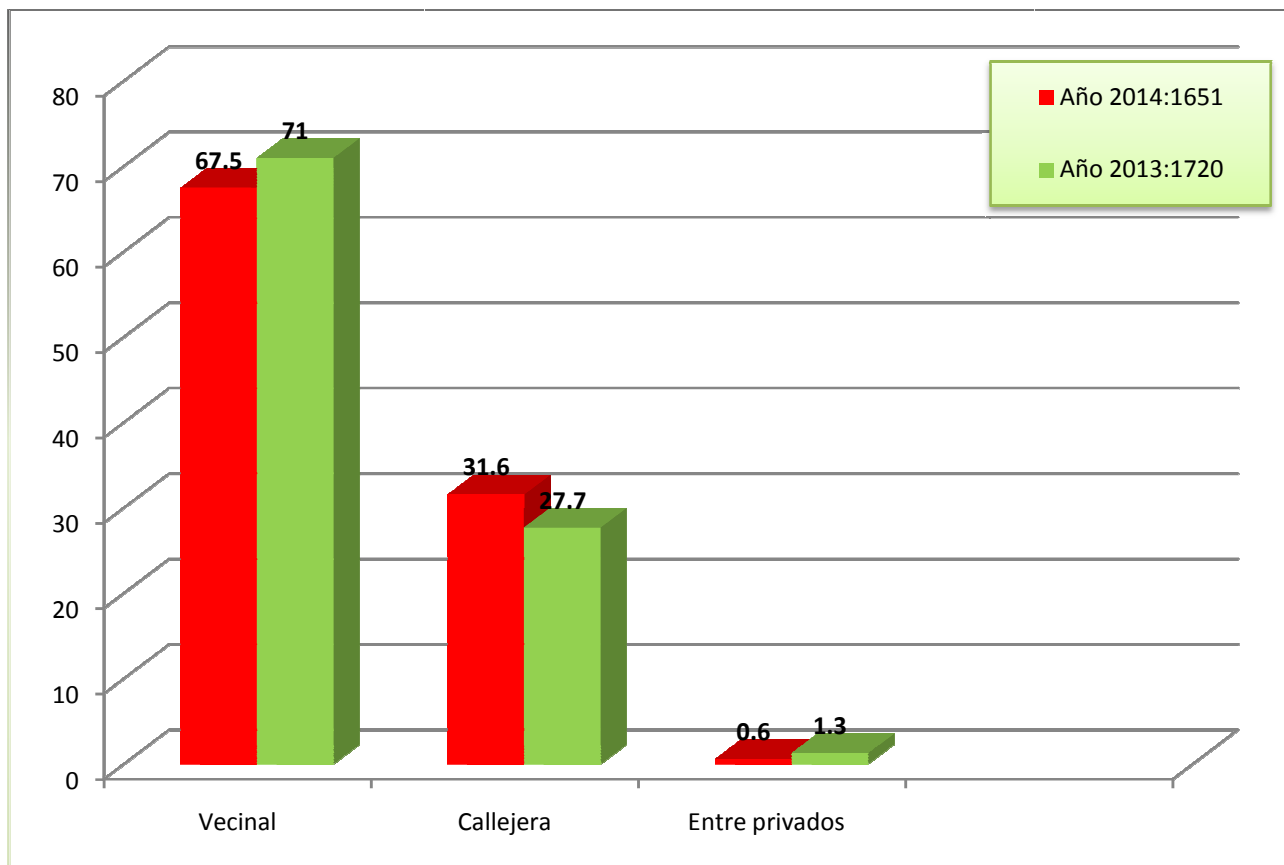
Fuente: Departamento de Estadística- Instituto de Medicina Legal



## 2.2 PERITAJES POR VIOLENCIA COMUNITARIA.

En el mes de Febrero del 2014 se reportaron un total de 1,651 peritajes médico legales por violencia comunitaria, equivalente a 55 casos por día y 2 casos por horas. Se observa un ligero descenso con 69 peritajes con respecto a Febrero del 2013 que se reportaron 1,720 casos. Del total evaluado en febrero 2014 el 71% fue por violencia vecinal, el 27.7% por violencia callejera y el 1.3% se presentó en personas evaluadas privadas de libertad. (Gráfico No.2).

**Gráfico No. 2**  
**Atención por Violencia Comunitaria**  
**Instituto de Medicina Legal, Nicaragua**  
**Febrero 2014.**



Fuente: Departamento de Estadística- Instituto de Medicina Legal.

La sede Managua es donde se realizó el mayor número de peritajes con 469, le continúan las delegaciones de Masaya con 122, León con 113, Matagalpa con 108 y Chinandega con 89 peritajes. Las delegaciones que menos peritajes reportaron fueron Las Minas con 16, Somoto con 12, Acoyapa con 9 y Bluefields con 5 casos respectivamente. (Cuadro No. 6)

**Cuadro No. 6**  
**Atención por Violencia Comunitaria por Delegaciones Forenses**  
**Instituto de Medicina Legal, Nicaragua, Febrero 2014.**

Delegaciones Forenses	V. Comunitaria				Total
	Callejera	Vecinal	Entre privados	Ampliación	
Managua	135	331	0	3	469
Masaya	11	111	0	0	122
León	60	52	1	0	113
Matagalpa	22	83	3	0	108
Chinandega	18	71	0	0	89
Bilwi	25	58	0	0	83
Granada	38	41	0	0	79
Diriamba	25	46	1	0	72
Ciudad Sandino	33	29	0	0	62
Jinotepe	29	25	0	0	54
Estelí	14	31	1	0	46
Masatepe	0	45	0	0	45
Rivas	12	32	0	0	44
Tipitapa	24	20	0	0	44
Ocotal	17	12	0	0	29
El Viejo	10	15	0	0	25
Boaco	5	19	0	0	24
San Carlos	5	16	1	0	22
El Rama	4	17	0	0	21
San Rafael del Sur	1	19	0	0	20
Juigalpa	15	4	0	0	19
Nueva Guinea	7	12	0	0	19
Las Minas	6	10	0	0	16
Somoto	2	10	0	0	12
Acoyapa	2	6	0	1	9
Bluefields	2	0	3	0	5
<b>TOTALES</b>	<b>522</b>	<b>1115</b>	<b>10</b>	<b>4</b>	<b>1651</b>

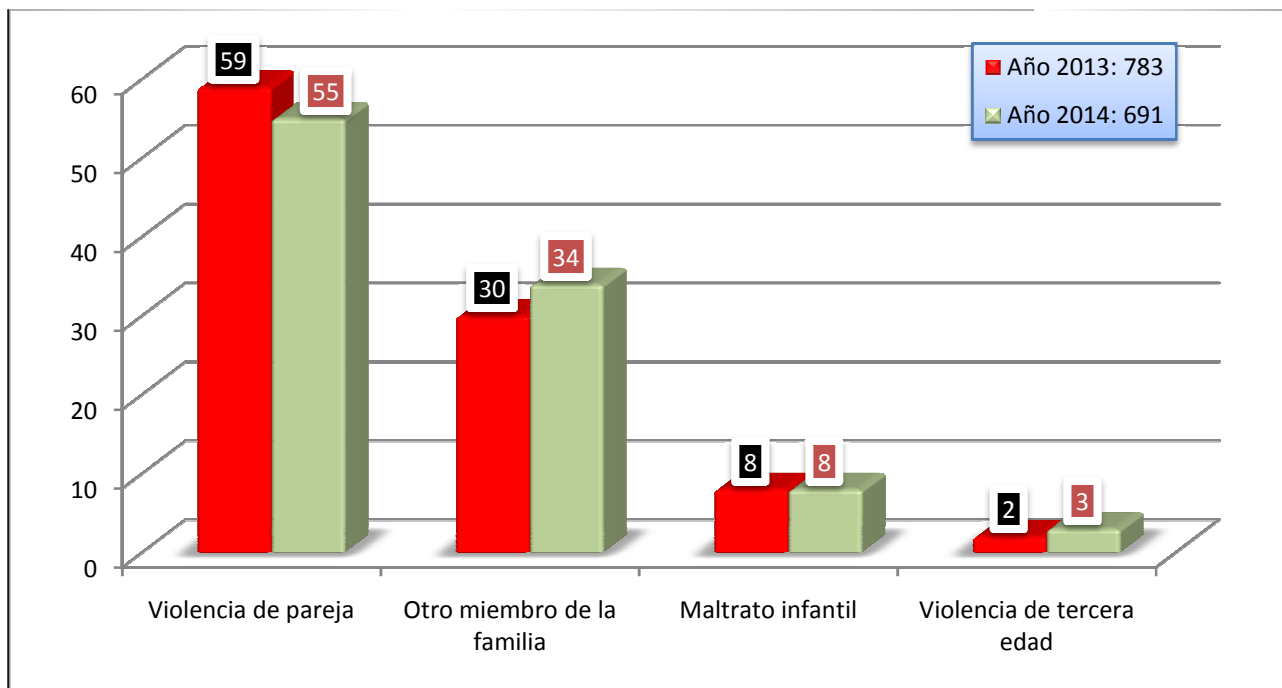
Fuente: Departamento de Estadísticas- Instituto de Medicina Legal.

### 2.3 PERITAJES POR VIOLENCIA INTRAFAMILIAR.

El Gráfico No.3 muestra que en el mes de Febrero del año 2014, a nivel nacional se registraron un total de 691 peritajes por violencia intrafamiliar, lo cual equivale a 23 casos por día y un caso por hora. El 55% de las pericias médico legales fue por violencia de pareja, el 34% se debió a violencia por otro miembro de la familia, 8% por violencia a infantil y el 3% por maltrato a personas de la tercera edad.

De manera general se observa un leve descenso de 92 pericias menos, con relación al 2013 que fueron 793 en el mismo periodo.

**Gráfico No. 3**  
**Atención por Violencia Intrafamiliar**  
**Instituto de Medicina Legal, Nicaragua**  
**Febrero 2013-2014.**



Fuente: Departamento de Estadística- Instituto de Medicina Legal.

El mayor número de peritajes por violencia intrafamiliar se realizaron en la Sede Managua con 239 casos, le continuaron la delegación de Chinandega con 48, Masaya con 41 y León con 40 casos. Las delegaciones de Somoto, Nueva Guinea y Bluefields con 5, 4 y 3 casos respectivamente. (Cuadro No 7).

**Cuadro No. 7**  
**Atención de Violencia Intrafamiliar por Delegaciones Forenses**  
**Instituto de Medicina Legal, Nicaragua, Febrero 2014.**

Delegaciones	Peritajes por Violencia Intrafamiliar					Totales	Porcentaje
	Forenses	Por Otro Miembro de la Familia	De Pareja	Infantil	Tercera Edad		
Managua	107	106	17	9	239	35	
Chinandega	17	23	7	1	48	7	
Masaya	7	31	1	2	41	6	
León	15	20	5		40	6	
Matagalpa	6	20	1	1	28	4	
Cuidad Sandino	5	22	1	0	28	4	
Bilwi	7	17	3	0	27	4	
Tipitapa	7	15	2	0	24	3	
Masatepe	10	8	3	0	21	3	
Rivas	7	12	1	1	21	3	
Jinotepe	7	9	0	2	18	3	
Granada	4	9	3	0	16	2	
Estelí	3	10	1	0	14	2	
Ocotol	2	9	0	3	14	2	
Juigalpa	0	12	2	0	14	2	
Las Minas	4	7	1	1	13	2	
El Viejo	7	6	0	0	13	2	
San Carlos	7	4	2	0	13	2	
Boaco	3	7	1	1	12	2	
Diriamba	0	11	1	0	12	2	
San Rafael del Sur	4	6	0	0	10	1	
Acoyapa	3	4	1	0	8	1	
El Rama	2	3	0	0	5	1	
Somoto	1	3	1	0	5	1	
Nueva Guinea	0	3	1	0	4	1	
Bluefields	0	2	1	0	3	0	
<b>TOTALES</b>	<b>235</b>	<b>379</b>	<b>56</b>	<b>21</b>	<b>691</b>	<b>100%</b>	

Fuente: Departamento de Estadística- Instituto de Medicina Legal

## 2.4 PERITAJES POR VIOLENCIA SEXUAL.

El Cuadro No.8 muestra que a nivel nacional, en el mes de Febrero del 2014, se realizaron 442 pericias médico legales en la investigación de la violencia sexual, lo que corresponde a 15 casos por día y uno por hora.

Las delegaciones que más pericias realizaron en este contexto fueron la sede Managua con 96 casos, le continúa la delegación de Chinandega con 45, Matagalpa con 35, Masaya con 31 y Granada con 31, luego León con 20 casos. Las delegaciones que menos casos reportaron fueron; El Rama y Bluefields con 3 casos respectivamente; El viejo con 2 casos.

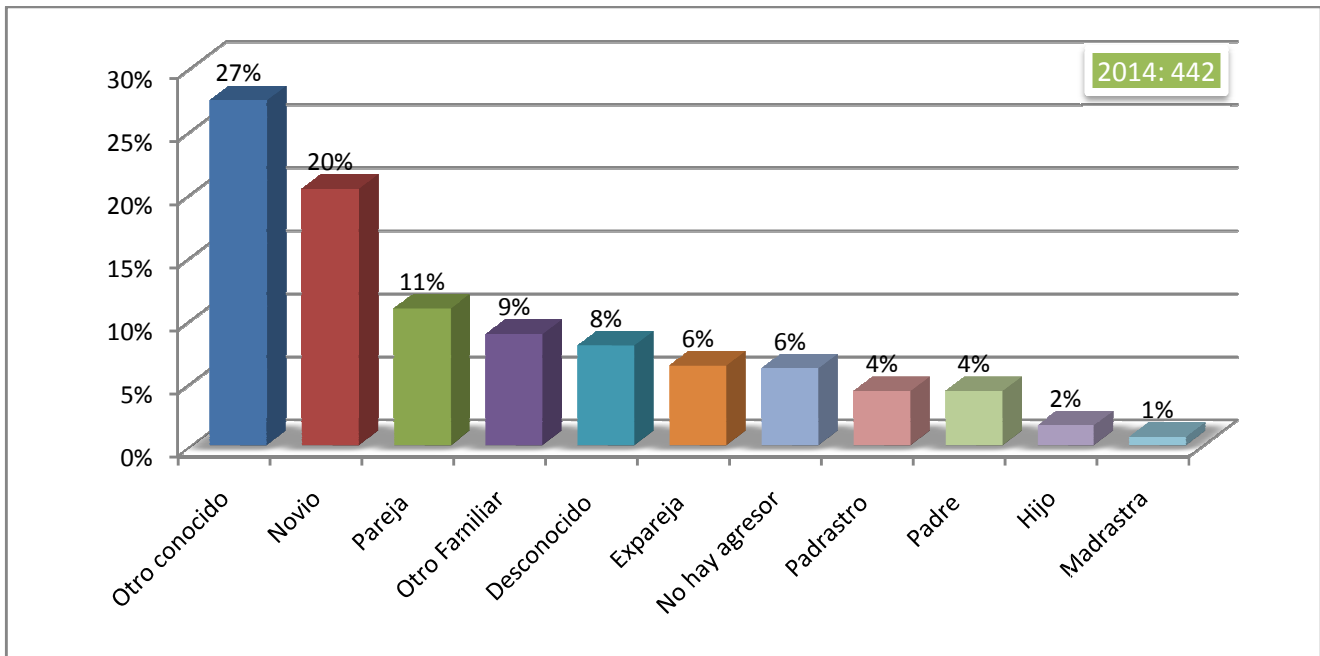
**Cuadro No. 8**  
**Atención por Violencia Sexual por Delegaciones Forenses**  
**Instituto de Medicina Legal, Nicaragua, Febrero 2014.**

Delegaciones Forenses	Violencia Sexual	Delegaciones Forenses	Violencia Sexual
Managua	96	Bilwi	10
Chinandega	45	Diriamba	10
Matagalpa	35	Ocotal	9
Masaya	31	Las Minas	9
Granada	31	Somoto	9
León	20	Masatepe	7
Tipitapa	18	Nueva Guinea	7
Estelí	15	Jinotepe	6
Rivas	15	Acoyapa	6
Cuidad Sandino	15	El Rama	3
Boaco	14	Bluefields	3
San Carlos	14	El Viejo	2
Juigalpa	12		
<b>TOTALES 442</b>			

*Fuente: Departamento de Estadística- Instituto de Medicina Legal.*

En el Gráfico No.4 se observa los diferentes tipos de agresores por violencia sexual. Se destacan los que son miembros de la familia, pareja y conocidos de la persona afectada, estos totalizaron 377 casos para 85% del total. También se muestra que en el 27% de los casos el agresor es conocido, y que un 38% el agresor fue la pareja de la víctima. Luego solamente el 8% del total era desconocido con 35 casos en números absolutos.

**Gráfico No. 4**  
**Atención por Violencia Sexual por Tipo de Agresor Referido**  
**Instituto de Medicina Legal, Nicaragua, Febrero 2014.**



Fuente: Departamento de Estadística- Instituto de Medicina Legal.



## 2.5 PERITAJES POR VIOLENCIA PSÍQUICA.

El total de peritajes en la investigación de la violencia psíquica fue de 860 durante el mes de Febrero del 2014, realizando 29 peritajes por día y un caso por hora. De los cuales el 64% pertenecen a la delegación de la sede Managua, en segundo lugar la delegación de Chinandega con 72 casos para 8%, seguido por Estelí con 52 casos para 6% del total. Con relación a Febrero del 2013 se observa un descenso de 15 casos menos registrados en Febrero del 2014. (Cuadro No.9).

**Cuadro No. 9**  
**Peritajes en la investigación de Violencia Psíquica**  
**Instituto de Medicina Legal, Nicaragua**  
**Febrero 2013- 2014.**

<b>Total de peritajes para valorar Daño Psíquico</b>		
<b>Delegaciones Forenses</b>	<b>2013</b>	<b>2014</b>
Managua	569	547
Chinandega	36	72
Estelí	46	52
Matagalpa	31	48
Jinotega	78	44
León	47	27
Acoyapa	10	19
Ocotal	14	16
Boaco	32	15
Somoto	12	11
Juigalpa	0	9
<b>TOTALES</b>	<b>875</b>	<b>860</b>

*Fuente: Departamento de Estadística- Instituto de Medicina Legal.*

Al correlacionar los peritajes en la investigación de la violencia psíquica y el sexo se puede observar que el número de peritajes es mayor en la violencia intrafamiliar con 63% y violencia comunitaria con 14%. El sexo que predominó fue el femenino con 620 casos (72%), en el sexo masculino se presentaron 240 casos (28%), con una relación 3:1. (Cuadro No.10)

**Cuadro No. 10**  
**Atención por Violencia Psíquica**  
**Tipo de Hecho Investigado según Género**  
**Instituto de Medicina Legal, Managua, Nicaragua, Febrero 2014.**

<b>Peritajes daño psíquico según género de la persona evaluada</b>				
<b>Hecho Investigado</b>	<b>Femenino</b>	<b>Masculino</b>	<b>Totales</b>	<b>Porcentaje</b>
Violencia Intrafamiliar	422	123	545	63%
Violencia Comunitaria	63	57	120	14%
Sin Datos	69	33	102	12%
Violencia Sexual	46	5	51	6%
Bajo Custodia	10	18	28	3%
Otro especifique	10	3	13	2%
No Aplica		1	1	0%
<b>TOTALES</b>	<b>620</b>	<b>240</b>	<b>860</b>	<b>100%</b>

*Fuente: Departamento de Estadística- Instituto de Medicina Legal.*

## 2.6 PERITAJES A PERSONAS PRIVADAS DE LIBERTAD

Durante el mes de Febrero del 2014 se valoraron a 812 personas privadas de libertad a nivel nacional. El 93% de peritajes fue para determinar el estado de salud, el 5% fue para determinar la edad biológica y el 1% fue valorar las lesiones en estas personas. La sede Managua realizó 278 casos, seguido de León con 85 casos y Estelí con 81 casos. (Cuadro No. 11)

**Cuadro No. 11**  
**Atención a Personas Privadas de Libertad por Delegaciones Forenses**  
**Instituto de Medicina Legal, Nicaragua, Febrero 2014.**

Delegaciones Forenses	Estado de Salud	Edad Biológica	Lesionados	Total
Managua	266	12	0	278
León	81	3	1	85
Estelí	78	2	1	81
Masaya	43	1	0	44
Tipitapa	37	4	0	41
Bilwi	36	2	0	38
Matagalpa	27	6	3	36
Chinandega	32	1	0	33
Rivas	28	1	0	29
Ocotol	29	0	0	29
Diriamba	16	2	1	19
Las Minas	17	2	0	19
Juigalpa	16	2	0	18
Granada	14	0	0	14
Cuidad Sandino	9	1	0	10
El Rama	5	1	0	6
Bluefields	3	0	3	6
Jinotepe	5	0	0	5
Boaco	4	1	0	5
Somoto	5	0	0	5
Acoyapa	4	0	0	4
San Carlos	0	2	1	3
Nueva Guinea	2	0	0	2
Masatepe	1	0	0	1
San Rafael del Sur	1	0	0	1
<b>TOTALES</b>	<b>759</b>	<b>43</b>	<b>10</b>	<b>812</b>

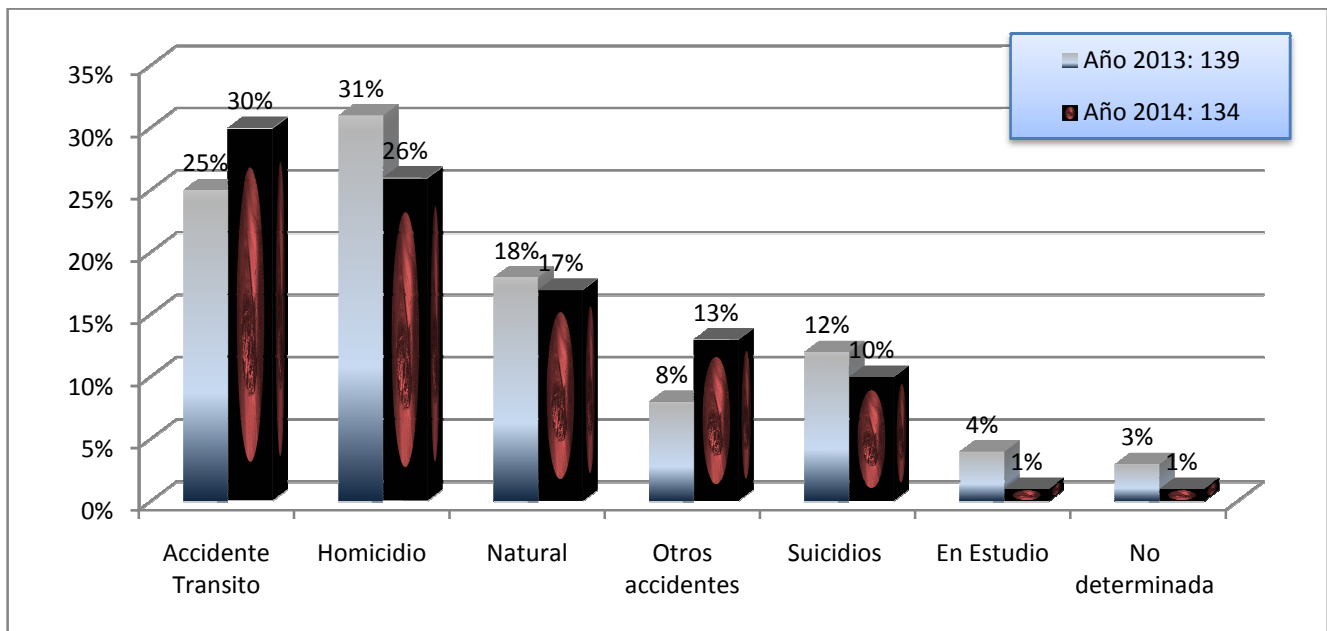
Fuente: Departamento de Estadística- Instituto de Medicina Legal.

### 3. PERITAJES MEDICO-LEGALES A PERSONAS FALLECIDAS.

En el mes de Febrero del 2014 se registraron 134 estudios postmortem; el 30% (40 casos) fue por accidentes de tránsito. El 25% (35) correspondió a homicidios y el 17% (23) fueron muertes naturales.

Los accidentes de tránsito incrementaron en 5%, los homicidios redujeron 6% y los suicidios redujeron 2% en relación al año 2013. El número de casos reportados durante el mes de Febrero del año 2014 (134) disminuyó con relación al mismo período en el año 2013 (139), conforme se observa en lo reportado. (Gráfico No.5)

**Gráfico No. 5**  
**Total de Casos por Manera de Muerte**  
**Instituto de Medicina Legal, Nicaragua**  
**Febrero 2012 – 2013.**



Fuente: Departamento de Estadística- Instituto de Medicina Legal.

El mayor número de fallecidos en el mes de Febrero del 2014 fue reportado en la sede Managua con 34 peritajes, luego le continuó la delegación de Chinandega con 19 y Matagalpa con 13 del total. Las delegaciones de Somoto y Ocotol sólo reportaron 1 caso cada una del total de casos evaluados. (Cuadro No.12).

**Cuadro No. 12**  
**Casos por Delegaciones según Manera de Muerte**  
**Instituto de Medicina Legal, Nicaragua, Febrero 2013.**

Delegaciones Forenses	Peritajes según Manera de Muerte							Total
	Homicidio	Suicidio	Accidentes		Natural	No determinada	en estudio	
			Transito	Otros				
Managua	7	3	15		6	1	2	34
Chinandega	3	3	4	5	4	0	0	19
Matagalpa	6	1	4	0	2	0	0	13
Las Minas	4	0	2	1	1	0	0	8
León	1	1	1	1	1	1	0	6
Diriamba	0	1	2	1	2	0	0	6
Estelí	1	1	0	1	3	0	0	6
Jinotepe	1	1	1	1	2	0	0	6
Granada	1	0	2	2	0	0	0	5
Rivas	1	0	3	1	0	0	0	5
Masaya	1	0	2	1	0	0	0	4
Nueva Guinea	2	1		1	0	0	0	4
El Rama	0	1	2	1	0	0	0	4
Acoyapa	2	1	0	0	0	0	0	3
El Viejo	3	0	0	0	0	0	0	3
Boaco	0	0	1	0	1	0	0	2
Bluefields	1	0	0	1	0	0	0	2
Masatepe	0	0	1	1	0	0	0	2
Somoto	1	0	0	0	0	0	0	1
Ocotal	0	0	0	0	1	0	0	1
<b>TOTALES</b>	<b>35</b>	<b>14</b>	<b>40</b>	<b>18</b>	<b>23</b>	<b>2</b>	<b>2</b>	<b>134</b>

*Fuente: Departamento de Estadística- Instituto de Medicina Legal.*

El Cuadro No.13 nos presenta las maneras de muerte por edad y sexo, observándose que el 84% de los peritajes postmortem se practicaron en personas del sexo masculino y el 15% a personas del sexo femenino para una relación Hombre/ Mujer de 6:1.

En un caso se desconoce aún el sexo y se encuentra en estudio, este fue reportado en la Sede Managua.

Se contabilizan 06 homicidios en el sexo femenino los cuales pertenecen a las delegaciones; distribuidos de la siguiente manera: Acoyapa 01 caso, Masaya 01 caso, Matagalpa 03 casos y Nueva Guinea 01 caso. Los grupos de edad afectados son: 18-22 años con 01 caso, en el grupo de 23-35 con 03 y el grupo de 36-50 con 02. De estos casos, 04 de ellos fueron por violencia intrafamiliar y 02 por violencia callejera, desconociéndose al agresor. Las muertes en mujeres representaron el 17% del total de homicidios registrados y un 6% de total de casos postmortem a nivel nacional en el mes de febrero del año 2014.

**Cuadro No. 13**  
**Casos por Grupos de Edad y Sexo según Manera de Muerte**  
**Instituto de Medicina Legal, Nicaragua, Febrero 2013.**

Manera de Muerte	0-13		14-17		18-22		23-35		36-50		51-59		60 a mas		SD		F	M	SD	Total
	F	M	F	M	F	M	F	M	F	M	F	M	F	M	M	SD				
Hecho de Trafico	0	1	0	1	2	7	1	10	1	8	0	3	2	4	0	0	6	34	0	40
Homicidio	0	0	0	0	1	5	3	11	2	9	0	1	0	3	0	0	6	29	0	35
Natural	0	1	0	0	1	0	0	1	1	3	2	2	1	8	3	0	5	18	0	23
Otro Accidente	0	2	1	1	0	2	0	7	0	2	0	1	0	2	0	0	1	17	0	18
Suicidio	0	2		3	1		0	4	0	1	0	2	0	1	0	0	1	13	0	14
No determinada	0	0	0	0	0	1	0	0	0	0	0	0	0	0	1	0	0	2	0	2
en estudio	1	0	0	0	0	0	0	0	0	0	0	0	0	0	0	1	1	0	1	2
<b>Sub Total</b>	<b>1</b>	<b>6</b>	<b>1</b>	<b>5</b>	<b>5</b>	<b>15</b>	<b>4</b>	<b>33</b>	<b>4</b>	<b>23</b>	<b>2</b>	<b>9</b>	<b>3</b>	<b>18</b>	<b>4</b>	<b>1</b>	<b>20</b>	<b>113</b>	<b>1</b>	<b>134</b>
<b>TOTALES</b>	<b>7</b>	<b>6</b>	<b>6</b>	<b>6</b>	<b>20</b>	<b>37</b>	<b>27</b>	<b>11</b>	<b>21</b>	<b>5</b>	<b>134</b>									

*Fuente: Departamento de Estadística- Instituto de Medicina Legal.*

### 3. EXAMENES DE LABORATORIO.

Los exámenes de laboratorio son estudios complementarios que se realizan en los diferentes tipos de peritajes como delitos sexuales, lesiones físicas etc. Ayudan a establecer o confirmar las causas de muerte, presencia de cuerpos o de sustancias extrañas.

Durante el mes de Febrero del 2014 se realizaron 183 análisis, de éstos 174 corresponden al área de radiología solicitados en su mayoría por el servicio de clínicas. Con relación a Febrero del 2013 (338), hubo un descenso de 155 análisis menos. (Cuadro No. 14)

**Cuadro No. 14**  
**Tipos de Análisis según Área Solicitante**  
**Instituto de Medicina Legal, Nicaragua**  
**Comparativo Febrero 2012-2013.**

Laboratorio	Estudios Solicitados					
	Clínica Forense		Patología Forense		Totales	
	2013	2014	2013	2014	2013	2014
Radiología	168	167	5	7	173	174
Genética	98	0	1	0	99	0
Serología	55	0	1	0	56	0
Histopatología	0	7	10	2	10	9
<b>TOTALES</b>	<b>321</b>	<b>174</b>	<b>17</b>	<b>9</b>	<b>338</b>	<b>183</b>

*Fuente: Departamento de Estadísticas- Instituto de Medicina Legal*