



Poder Judicial  
Corte Suprema de Justicia

Dirección de Desarrollo Institucional  
Departamento de Estadísticas

BOLETIN ESTADISTICO MENSUAL

Año7

VOLUMEN 77



Mayo  
2014

Director General

Dr. Zacarías Duarte Castellón

Subdirector General

Dr. Julio Espinoza Castro

Dirección de Delegaciones

Dra. Ernestina Cuadra Rocha

Dirección de Desarrollo Institucional

Dra. Verónica Acevedo Pastora

Dirección de Clínicas de sede Managua

Dr. Humberto Pulido Castro

Departamento de Estadísticas

Dr. Eddy López R.  
Ing. Gloria Osorno López  
Lic. Modesta Fargas Sánchez  
Sra. Ángela Fuentes

Dirección Técnica y Edición

Dra. Verónica Acevedo Pastora.

Generación de Datos

Peritos Forenses IML

---

## INDICE

1.	PERITAJES MEDICO-LEGALES NICARAGUA. ....	4
2.	PERITAJES MEDICO LEGALES A PERSONAS VIVAS. ....	5
2.1	PERITAJES A SOBREVIVIENTES DE VIOLENCIA. ....	9
2.2	PERITAJES POR VIOLENCIA COMUNITARIA. ....	10
2.3	PERITAJES POR VIOLENCIA INTRAFAMILIAR. ....	12
2.4	PERITAJES POR VIOLENCIA SEXUAL.....	14
2.5	PERITAJES POR VIOLENCIA PSÍQUICA. ....	16
2.6	PERITAJES A PERSONAS PRIVADAS DE LIBERTAD .....	18
3.	PERITAJES MEDICO-LEGALES A PERSONAS FALLECIDAS.....	19

## 1. PERITAJES MEDICO-LEGALES NICARAGUA.

Durante el mes de Mayo del 2014 se realizaron un total de 4,908 peritajes médico-legales, observándose un descenso de 982 pericias en relación al mes de Mayo del año 2013 (Cuadro No. 1). El descenso fue observado en todos los tipos de peritajes.

Se realizaron 4,484 peritajes en personas vivas y 159 peritajes en personas fallecidas, con una relación de atención a 1 persona fallecida por cada 28 personas vivas.

**Cuadro No. 1**  
**Peritajes Médico-Legales Totales**  
**Instituto de Medicina Legal, Nicaragua**  
**Comparativo mes de Mayo, 2013 y 2014**

<i>Peritajes</i>	<i>No. de Casos</i>		<i>Porcentaje</i>	
	<b>2013</b>	<b>2014</b>	<b>2013</b>	<b>2014</b>
<b>Personas Vivas</b>	5438	4484	92.3	91.4
<b>Fallecidos</b>	162	159	2.8	3.2
<b>Análisis de Laboratorio</b>	290	265	4.9	5.4
<b>TOTALES</b>	<b>5890</b>	<b>4908</b>	<b>100</b>	<b>100</b>

*Fuente: Departamento de Estadística- Instituto de Medicina Legal.*

## 2. PERITAJES MEDICO LEGALES A PERSONAS VIVAS.

Del total de peritajes en personas vivas el 70% correspondió a personas con lesiones físicas, el 15% para evaluar los estados de salud, el 12% fue para determinar la existencia de lesiones psíquicas y el 1% para determinar la edad biológica.

El número de personas valoradas por violencia comunitaria representa el mayor número de casos evaluados con el 36.8% del total, continúan las valoraciones por violencia intrafamiliar con 15.4% y el estado de salud con 15.1% respectivamente, la determinación de lesiones psíquicas con el 12.4% y las lesiones por violencia sexual un 10.5 %. La variación porcentual fue de 17.5% del total de los peritajes con la diferencia de 954 casos menos en números absolutos, con relación a Mayo del 2013.

**Cuadro No. 2**  
**Peritajes Médico-Legales a Personas Vivas**  
**Instituto de Medicina Legal, Nicaragua**  
**Comparativo mes de Mayo, 2013 y 2014**

<i>Hecho Investigado</i>	<i>No. Casos</i>		<i>Variación</i>	
	<b>2013</b>	<b>2014</b>	<b>Diferencia</b>	<b>Porcentaje</b>
<b>Violencia Comunitaria</b>	1890	1650	-240	-12.7
<b>Violencia Intrafamiliar</b>	741	692	-49	-6.6
<b>Estado de Salud</b>	823	675	-148	-18.0
<b>Lesiones Psíquicas</b>	897	557	-340	-37.9
<b>Violencia Sexual</b>	547	470	-77	-14.1
<b>Accidente de Tránsito</b>	428	370	-58	-13.6
<b>Edad Biológica</b>	64	51	-13	-20.3
<b>Otros Accidentes</b>	17	9	-8	-47.1
<b>Accidente Laboral</b>	8	6	-2	-25.0
<b>Sin Datos</b>	20	2	-18	1.0
<b>Negligencia Médica</b>	0	1	1	0.0
<b>Sin Lesiones</b>	3	1	-2	0.0
<b>TOTALES</b>	<b>5438</b>	<b>4484</b>	<b>-954</b>	<b>-17.5</b>

*Fuente: Departamento de Estadística- Instituto de Medicina Legal.*

No existe diferencia significativa entre la valoración en el sexo femenino (2291) y el masculino (2193) ya que el número de peritajes fue similar con una razón hombre/mujer de 1/1.

De acuerdo el tipo de peritaje, sí existen diferencias entre hombres y mujeres ya que a las primeras se les evalúa por principalmente por violencia intrafamiliar, determinación de lesiones psíquicas y violencia sexual; en cambio a los hombres se les evalúa por violencia comunitaria, determinación de estado de salud y accidentes de tránsito. Cuadro No. 3

**Cuadro No. 3**  
**Casos evaluados según Sexo**  
**Instituto de Medicina Legal, Nicaragua, Mayo2014**

<i>Hecho Investigado</i>	<i>Masculino</i>		<i>Femenino</i>		<i>Resultado de estudios</i>	
	<i>Nº</i>	<i>Porcentaje</i>	<i>Nº</i>	<i>Porcentaje</i>	<i>Total General</i>	<i>Porcentaje</i>
<b>Violencia Comunitaria</b>	1008	61.1	642	38.9	<b>1650</b>	36.8
<b>Violencia Intrafamiliar</b>	120	17.3	572	82.7	<b>692</b>	15.4
<b>Estado de Salud</b>	593	87.9	82	12.1	<b>675</b>	15.1
<b>Lesiones Psíquicas</b>	107	19.2	450	80.8	<b>557</b>	12.4
<b>Violencia Sexual</b>	39	8.3	431	91.7	<b>470</b>	10.5
<b>Accidentes de Tránsito</b>	279	75.4	91	24.6	<b>370</b>	8.3
<b>Edad Biológica</b>	33	64.7	18	35.3	<b>51</b>	1.1
<b>Otros accidentes</b>	6	66.7	3	33.3	<b>9</b>	0.2
<b>Accidentes Laborales</b>	6	100.0	0	0.0	<b>6</b>	0.1
<b>Sin Datos</b>	1	0.0	1	0.0	<b>2</b>	0.0
<b>Negligencia Médica</b>	1	0.0	0	0.0	<b>1</b>	0.0
<b>Sin Lesiones</b>	0	0.0	1	100.0	<b>1</b>	0.0
<b>Total</b>	<b>2193</b>	<b>48.9</b>	<b>2291</b>	<b>51.1</b>	<b>4484</b>	<b>100.0</b>

*Fuente: Departamento de Estadística- Instituto de Medicina Legal.*

El Cuadro No. 4 muestra que los peritajes médico legales se realizan en su mayoría a personas en el rango de 23-35 años de edad en primer lugar con un 34% (1,544), seguidos por el grupo de 36-50 años con 18% (819) y en tercer lugar el de 18-22 años con 15% (666); en lo concerniente a violencia sexual se realizan peritajes con más frecuencia al grupo de 0 a 17 años con un 85% de total de violencias sexuales, seguidos del grupo de 23-35 años y posteriormente por el grupo de 18-22 años.

En lo relativo a violencia intrafamiliar los grupos de edades más afectados son de 23-35 años, luego los de 36-50 años y por último los de 18-22 años, representando estos grupos el 80% de afectados por violencias intrafamiliar.

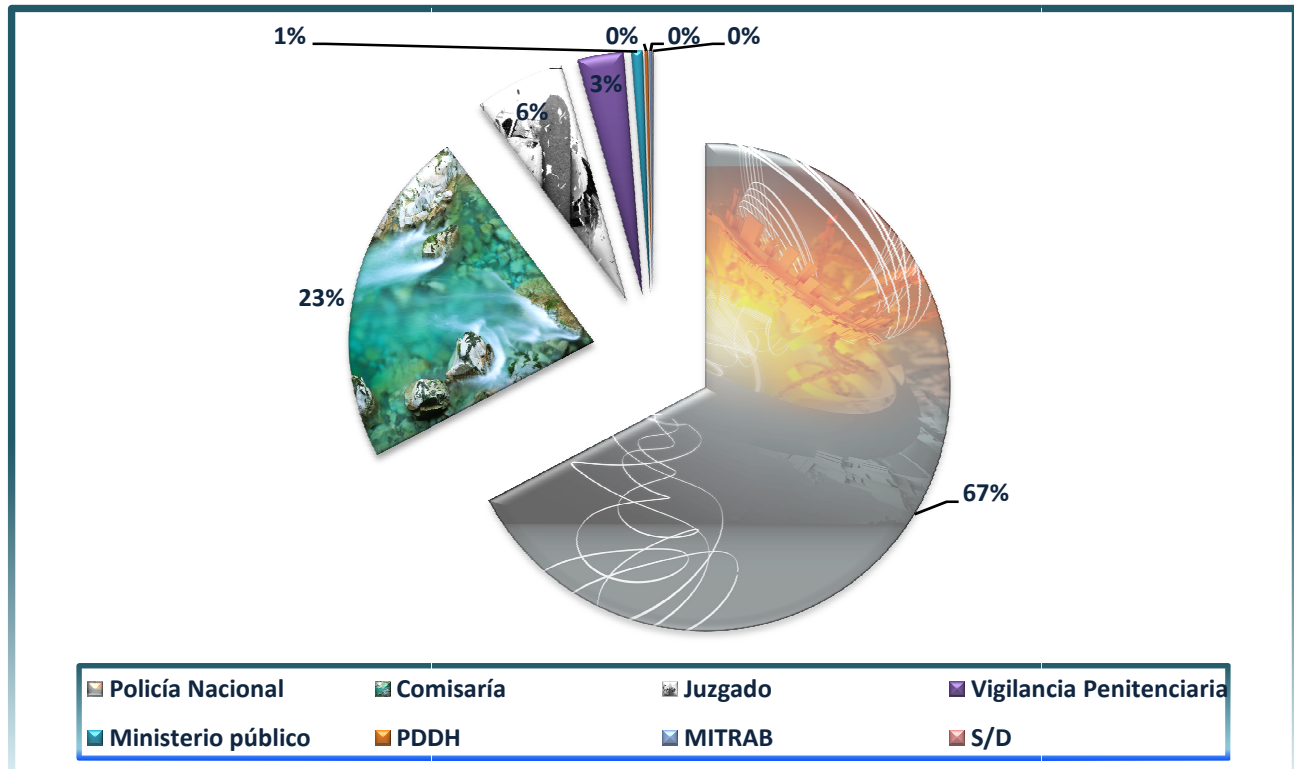
**Cuadro No. 4**  
**Casos por Hecho Investigado según Grupos de Edad**  
**Instituto de Medicina Legal, Nicaragua, Mayo 2014**

Hecho Investigado	Grupo de edad en las personas evaluadas								Total general
	0-13	14-17	18-22	23-35	36-50	51-59	60 a mas	SD	
Violencia Comunitaria	91	165	309	656	312	63	49	5	1650
Violencia Intrafamiliar	52	43	118	293	142	23	20	1	692
Estado de Salud	3	44	91	267	158	51	57	3	675
Lesiones Psíquicas	112	75	60	152	107	26	22	3	557
Violencia Sexual	254	147	25	31	8	3	1	1	470
Accidentes de Tránsito	30	19	52	140	87	26	16	0	370
Edad Biológica	14	22	9	0	0	0	1	5	51
Otros Accidentes	3	0	1	1	2	0	2	0	9
Accidentes Laborales	0	0	1	2	2	1	0	0	6
Sin Datos	0	0	0	1	1	0	0	0	2
Negligencia Médica	0	0	0	0	0	1	0	0	1
Sin Lesiones	0	0	0	1	0	0	0	0	1
<b>TOTALES</b>	<b>559</b>	<b>515</b>	<b>666</b>	<b>1544</b>	<b>819</b>	<b>194</b>	<b>168</b>	<b>18</b>	<b>4484</b>

*Fuente: Departamento de Estadística- Instituto de Medicina Legal.*

El Gráfico No. 1 refleja que el principal solicitante de los servicios médico legales del Instituto de Medicina Legal es la Policía Nacional con el 90% del total de casos; de éstos el 67% lo solicita auxilio judicial y el 23% las Comisarias de la Mujer y la Niñez. En segundo lugar encontramos los juzgados con un 6% del total.

**Gráfico No. 1.**  
**Casos valorados según Autoridad Solicitante**  
**Instituto de Medicina Legal, Nicaragua, Mayo 2014**



Fuente: Departamento de Estadística- Instituto de Medicina Legal



## 2.1 PERITAJES A SOBREVIVIENTES DE VIOLENCIA.

**Cuadro No. 5**  
**Atención por Violencia Interpersonal**  
**Hecho Investigado según Delegaciones Forenses**  
**Instituto de Medicina Legal, Nicaragua, Mayo 2014**

<i>Delegaciones Forenses</i>	<i>Violencia Comunitaria</i>	<i>Violencia Intrafamiliar</i>	<i>Violencia Sexual</i>	<i>Lesiones Psíquicas</i>	<i>Tránsito</i>	<i>Laboral</i>	<i>Otros. Accidentes</i>	<i>Estado de Salud</i>	<i>Negligencia Médica</i>	<i>Edad Biológica</i>	<i>Sin lesión</i>	<i>Sin Datos</i>	<i>Total</i>	<i>%</i>
Managua	454	220	83	148	89	4	3	198	0	9	0	1	1209	27.0
Masaya	160	53	34	0	16	0	0	56	0	3	0	0	322	7.2
León	87	52	35	35	35	0	0	69	0	0	0	0	313	7.0
Matagalpa	116	30	40	39	29	0	0	51	0	3	0	0	308	6.9
Estelí	66	39	27	71	12	0	1	36	0	0	0	0	252	5.6
Chinandega	28	9	22	96	4	0	0	4	0	0	0	0	163	3.6
Puerto Cabezas	66	36	15	0	16	0	0	23	0	6	0	0	162	3.6
Boaco	35	23	13	33	12	0	1	17	0	2	0	0	136	3.0
Ocotol	46	7	4	21	15	0	0	38	0	2	1	0	134	3.0
Rivas	51	27	19	0	14	1	0	19	1	0	0	1	133	3.0
Diriamba	82	31	8	0	3	0	0	2	0	2	0	0	128	2.9
Tipitapa	50	12	20	0	12	0	0	21	0	4	0	0	119	2.7
Juigalpa	26	9	22	0	29	0	1	21	0	3	0	0	111	2.5
Jinotepe	55	19	9	0	15	0	0	7	0	4	0	0	109	2.4
C. Sandino	48	17	13	0	9	0	0	13	0	1	0	0	101	2.3
Masatepe	67	10	3	0	1	0	0	3	0	1	0	0	85	1.9
Granada	36	13	11	0	7	0	0	14	0	4	0	0	85	1.9
Acoyapa	13	8	9	28	5	0	0	16	0	0	0	0	79	1.8
Somoto	34	4	11	6	5	1	0	15	0	1	0	0	77	1.7
Las Minas	12	20	11	0	5	0	0	24	0	2	0	0	74	1.7
Bluefields	7	7	9	26	4	0	0	4	0	2	0	0	59	1.3
El Rama	17	12	15	0	6	0	1	5	0	1	0	0	57	1.3
El Viejo	26	9	9	0	7	0	0	3	0	0	0	0	54	1.2
Jinotega	0	0	0	54	0	0	0	0	0	0	0	0	54	1.2
San Carlos	12	8	16	0	8	0	1	5	0	0	0	0	50	1.1
Nueva Guinea	16	3	1	0	11	0	1	11	0	1	0	0	44	1.0
San Rafael del Sur	25	5	9	0	1	0	0	0	0	0	0	0	40	0.9
Waspán	15	9	2	0	0	0	0	0	0	0	0	0	26	0.6
<b>NICARAGUA</b>	<b>1650</b>	<b>692</b>	<b>470</b>	<b>557</b>	<b>370</b>	<b>6</b>	<b>9</b>	<b>675</b>	<b>1</b>	<b>51</b>	<b>1</b>	<b>2</b>	<b>4484</b>	<b>100%</b>

*Fuente: Departamento de Estadística- Instituto de Medicina Legal*

El Cuadro No. 5 refleja los peritajes realizados en personas vivas en el mes de Mayo del año 2014, observándose que la sede Managua ocupa el primer lugar en hechos investigados por lesiones interpersonales con 1,209 casos y el 27%, continúan con un comportamiento similar las delegaciones de Masaya (7.2%), León (7.0%) y Matagalpa (6.9%). Las delegaciones que menos pericias reportaron fueron Nueva Guinea, San Rafael del Sur y Waspán con 44, 40 y 26 casos respectivamente.

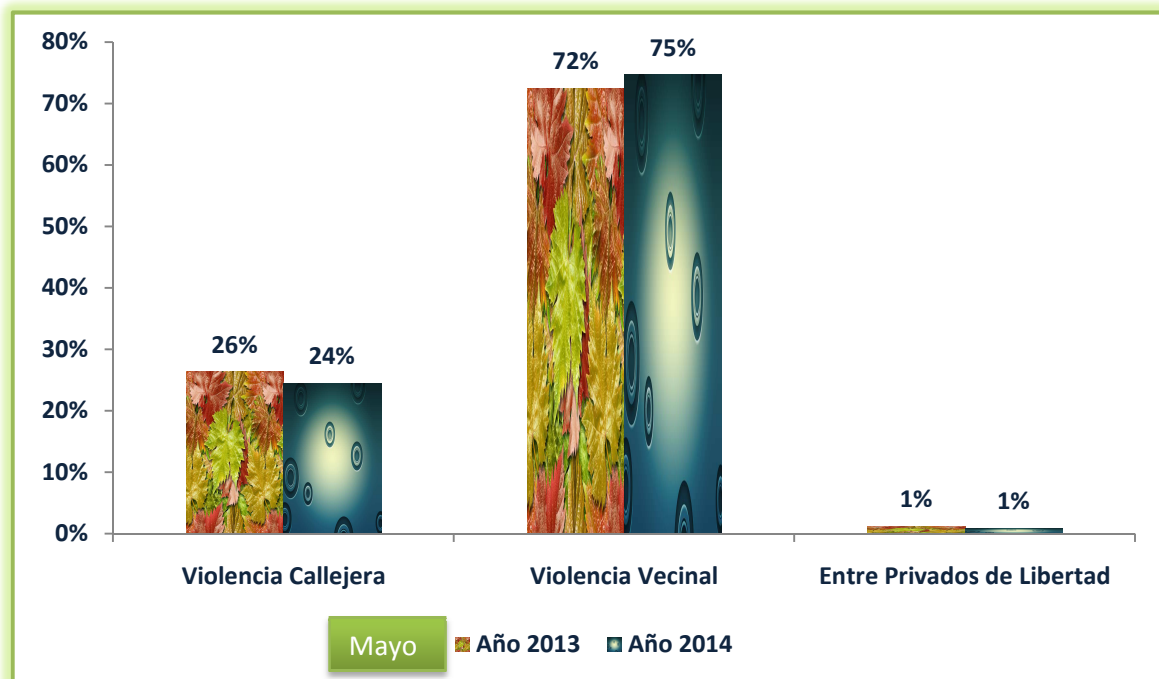
En cuanto a los accidentes en general se presentaron un total de 385, de ellos el primer lugar lo ocupan los accidentes de tránsito con 370 peritajes, los otros accidentes con 9 casos y los accidentes laborales con 6. Los primeros lugares en accidentes de tránsito correspondieron a la sede Managua con 89, León con 35 peritajes, Matagalpa con 29 y Juigalpa con 29 casos. Las delegaciones de Jinotega y Waspán no reportaron ningún accidente de tránsito durante el mes de Mayo.

## 2.2 PERITAJES POR VIOLENCIA COMUNITARIA.

Durante el mes de Mayo del 2014 se realizaron 1,650 peritajes médico legales por violencia comunitaria, equivalente a 55 casos por día y 5 casos por hora; de este total el 75% fue por violencia vecinal, el 24% por violencia callejera y el 1% se presentó entre personas privadas de libertad.

En el gráfico No.2 observamos que hubo un descenso de 240 peritajes en el mes de Mayo del 2014 (1,650) en relación a Mayo del 2013 (1,890)

**Gráfico No. 2**  
**Atención por Violencia Comunitaria**  
**Instituto de Medicina Legal, Nicaragua**  
**Comparativo mes de Mayo, 2013 y 2014.**



Fuente: Departamento de Estadística- Instituto de Medicina Legal.

**Cuadro No. 6**  
**Atención por Violencia Comunitaria por Delegaciones Forenses**  
**Instituto de Medicina Legal, Nicaragua, Mayo 2014**

Delegaciones Forenses	Vecinal	Callejera	Entre Privados de Libertad	Total
Managua	107	343	4	454
Masaya	5	155	0	160
Matagalpa	28	88	0	116
León	43	40	4	87
Diriamba	17	65	0	82
Masatepe	0	67	0	67
Estelí	10	55	1	66
Puerto Cabezas	17	49	0	66
Jinotepe	21	34	0	55
Rivas	11	39	1	51
Tipitapa	30	20	0	50
C. Sandino	18	29	1	48
Ocotal	13	30	3	46
Granada	6	30	0	36
Boaco	8	27	0	35
Somoto	12	22	0	34
Chinandega	2	26	0	28
El Viejo	6	20	0	26
Juigalpa	22	4	0	26
San Rafael del Sur	0	25	0	25
El Rama	4	13	0	17
Nueva Guinea	8	8	0	16
Waspán	6	9	0	15
Acoyapa	0	13	0	13
San Carlos	3	9	0	12
Las Minas	1	11	0	12
Bluefields	6	1	0	7
<b>NICARAGUA</b>	<b>404</b>	<b>1232</b>	<b>14</b>	<b>1650</b>

*Fuente: Departamento de Estadísticas- Instituto de Medicina Legal.*

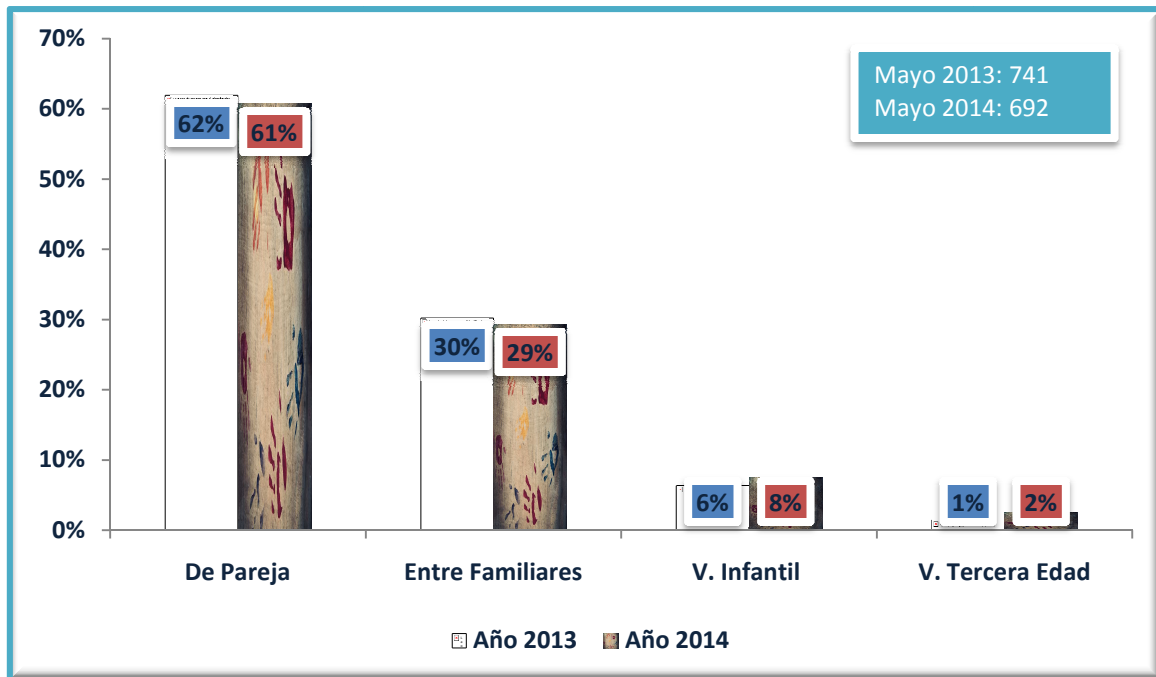
### 2.3 PERITAJES POR VIOLENCIA INTRAFAMILIAR.

El Gráfico No.3 muestra que en el mes de Mayo del año 2014, a nivel nacional se registraron un total de 692 peritajes por violencia intrafamiliar, lo cual equivale a 23 casos por día y 1 persona por hora.

El 61% correspondió a violencia de pareja, el 29% violencia entre familiares, 8% violencia a menores y el 2% violencia a personas de la tercera edad.

De manera general se observa un descenso en Mayo del 2014 en 46 pericias al totalizar 692, con relación al 2013 que fueron 741 en el mismo periodo.

**Gráfico No. 3**  
**Atención por Violencia Intrafamiliar**  
**Instituto de Medicina Legal, Nicaragua**  
**Comparativo mes de Mayo, 2013 y 2014.**



Fuente: Departamento de Estadística- Instituto de Medicina Legal.

**Cuadro No. 7**  
**Atención de Violencia Intrafamiliar por Delegaciones Forenses**  
**Instituto de Medicina Legal, Nicaragua, Mayo 2014**

Delegaciones Forenses	Peritajes por Violencia Intrafamiliar				Total	Porcentaje
	De pareja	Otro miembro de la familia	Infantil	Tercera Edad		
Managua	68	127	20	5	220	32
Masaya	12	39	2	0	53	8
León	19	28	4	1	52	8
Estelí	17	18	2	2	39	6
Puerto Cabezas	7	29	0	0	36	5
Diriamba	9	19	3	0	31	4
Matagalpa	4	20	6	0	30	4
Rivas	11	16	0	0	27	4
Boaco	5	13	5	0	23	3
Las Minas	9	11	0	0	20	3
Jinotepe	7	11	0	1	19	3
C. Sandino	4	10	1	2	17	2
Granada	2	5	3	3	13	2
Tipitapa	4	8	0	0	12	2
El Rama	1	10	1	0	12	2
Masatepe	4	6	0	0	10	1
Chinandega	3	5	1	0	9	1
El Viejo	2	6	1	0	9	1
Juigalpa	1	6	2	0	9	1
Waspán	0	9	0	0	9	1
San Carlos	3	5	0	0	8	1
Acoyapa	2	6	0	0	8	1
Ocotol	1	4	0	2	7	1
Bluefields	5	1	1	0	7	1
San Rafael del Sur	1	4	0	0	5	1
Somoto	1	2	0	1	4	1
Nueva Guinea	1	2	0	0	3	0
<b>NICARAGUA</b>	<b>203</b>	<b>420</b>	<b>52</b>	<b>17</b>	<b>692</b>	<b>100%</b>

Fuente: Departamento de Estadística- Instituto de Medicina Legal

## 2.4 PERITAJES POR VIOLENCIA SEXUAL.

El Cuadro No.8 muestra que a nivel nacional, en Mayo del 2014, se registraron 470 pericias médico legales de violencia sexual, lo que corresponde a 16 casos por día y un caso cada 2 hora.

Las delegaciones que más pericias efectuaron en este tipo de peritaje, fueron la sede Managua con 83 casos, le continúa la delegación de Matagalpa con 40 y León con 35. Las delegaciones que menos casos reportaron fueron Masatepe, Waspán y Nueva Guinea con 3, 2 y 1 caso respetivamente.

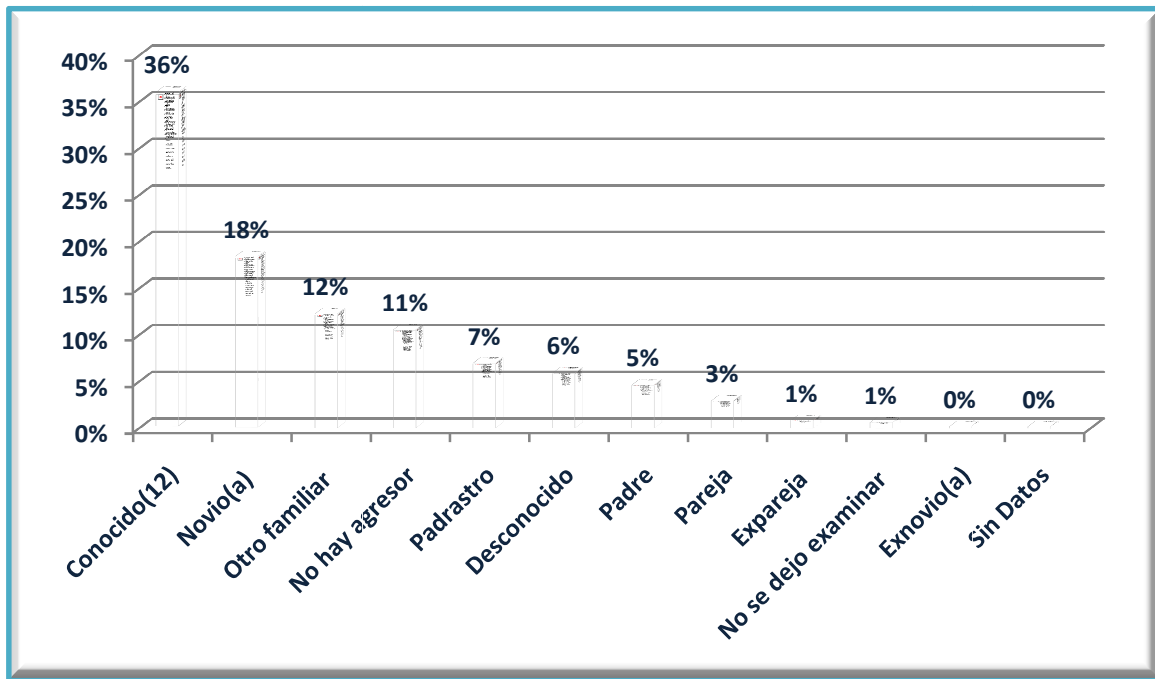
**Cuadro No. 8**  
**Atención por Violencia Sexual por Delegaciones Forenses**  
**Instituto de Medicina Legal, Nicaragua, Mayo 2014**

<i>Delegaciones Forenses</i>	<i>Casos</i>	<i>Delegaciones Forenses</i>	<i>Casos</i>
Managua	83	Granada	11
Matagalpa	40	Somoto	11
León	35	Las Minas	11
Masaya	34	San Rafael del Sur	9
Estelí	27	El Viejo	9
Chinandega	22	Jinotepe	9
Juigalpa	22	Acoyapa	9
Tipitapa	20	Bluefields	9
Rivas	19	Diriamba	8
San Carlos	16	Ocotal	4
El Rama	15	Masatepe	3
Puerto Cabezas	15	Waspán	2
C. Sandino	13	Nueva Guinea	1
Boaco	13		
<b>NICARAGUA 470</b>			

*Fuente: Departamento de Estadística- Instituto de Medicina Legal.*

El Gráfico No.4 muestra que en el 36% de los casos el agresor es conocido y de éstos el 24% son miembro de la familia. En el 23% de los casos se comparte o compartió una relación de pareja, dentro de éstos el 18% corresponde a los novios. Solamente el 6% de los agresores son desconocidos.

**Gráfico No. 4**  
**Atención por Violencia Sexual por Tipo de Agresor Referido**  
**Instituto de Medicina Legal, Nicaragua, Mayo 2014**



Fuente: Departamento de Estadística- Instituto de Medicina Legal.

## 2.5 PERITAJES POR VIOLENCIA PSÍQUICA.

El total de peritajes en la investigación de la violencia psíquica fue de 557 durante el mes de Mayo del 2014, de los cuales el 27% pertenecen a la delegación de la sede Managua con 148 casos reportados, en segundo lugar la delegación de Chinandega con 96 y 17% y en tercer lugar la delegación de Estelí con 71 casos para un 13% del total. Con relación al mes de Mayo del 2013 se observa un descenso de 340 casos con respecto a los registrados en Mayo del 2014 (Cuadro No.9).

**Cuadro No. 9**  
**Atención por Lesiones Psíquicas**  
**Instituto de Medicina Legal, Nicaragua**  
**Comparativo mes de Mayo, 2013 y 2014.**

Total de peritajes para valorar Daño Psíquico		
Delegaciones Forenses	2013	2014
Managua	574	148
Chinandega	0	96
Estelí	75	71
Jinotega	33	54
Matagalpa	43	39
León	41	35
Boaco	16	33
Acoyapa	12	28
Bluefields	26	26
Ocotol	12	21
Somoto	9	6
Jinotepe	40	0
Granada	0	0
Juigalpa	16	0
<b>NICARAGUA</b>	<b>897</b>	<b>557</b>

Fuente: Departamento de Estadística- Instituto de Medicina Legal.



Del total de 557 peritajes, en la investigación de daño psíquico, en 223 casos (40%) se determinó su existencia; siendo la violencia intrafamiliar (62.8%) y la violencia sexual (20.6%) el contexto principal para su producción.

Del total de casos donde se determinó la existencia de daño psíquico el mayor número de casos corresponde al sexo masculino con 197, observando una relación 7:1 con el sexo femenino.

**Cuadro No. 10**  
**Atención por Violencia Psíquica**  
**Tipo de Hecho Investigado según Sexo**  
**Instituto de Medicina Legal, Managua, Nicaragua, Mayo 2014**

Peritajes daño psíquico según sexo de la persona evaluada				
Hecho Investigado	Femenino	Masculino	Totales	Porcentaje
<b>Violencia Intrafamiliar</b>	10	130	<b>140</b>	62.8
<b>Violencia Sexual</b>	3	43	<b>46</b>	20.6
<b>Violencia Comunitaria</b>	2	15	<b>17</b>	7.6
<b>Bajo Custodia</b>	8	1	<b>9</b>	4.0
<b>Sin Datos</b>	3	3	<b>6</b>	2.7
<b>Otros Accidentes</b>	1	4	<b>5</b>	2.2
<b>TOTALES</b>	<b>27</b>	<b>196</b>	<b>223</b>	<b>100.0</b>

*Fuente: Departamento de Estadística- Instituto de Medicina Legal.*

## 2.6 PERITAJES A PERSONAS PRIVADAS DE LIBERTAD

Durante el mes de Mayo del 2014 se valoraron a 740 personas privadas de libertad a nivel nacional. El 91% de peritajes fue para determinar el estado de salud, el 7% fue para determinar la edad biológica y el 2% fue valorar lesionados estando privados de libertad. Las delegaciones que más reportaron estos peritajes fueron sede Managua, León y Masaya. (Cuadro No. 11)

**Cuadro No. 11**  
**Atención a Personas Privadas de Libertad por Delegaciones Forenses**  
**Instituto de Medicina Legal, Nicaragua, Mayo 2014.**

Delegaciones Forenses	Estado de Salud	Edad Biológica	Lesionados	Total
Managua	198	4	9	211
León	69	4	0	73
Masaya	56	0	3	59
Matagalpa	51	0	3	54
Ocotal	38	3	2	43
Estelí	36	1	0	37
Puerto Cabezas	23	0	6	29
Las Minas	24	0	2	26
Tipitapa	21	0	4	25
Juigalpa	21	0	3	24
Rivas	19	1	0	20
Boaco	17	0	2	19
Granada	14	0	4	18
Acoyapa	16	0	0	16
Somoto	15	0	1	16
C. Sandino	13	1	1	15
Nueva Guinea	11	0	1	12
Jinotepe	7	0	4	11
El Rama	5	0	1	6
Bluefields	4	0	2	6
San Carlos	5	0	0	5
Chinandega	4	0	0	4
Masatepe	3	0	1	4
Diriamba	2	0	2	4
El Viejo	3	0	0	3
<b>NICARAGUA</b>	<b>675</b>	<b>14</b>	<b>51</b>	<b>740</b>

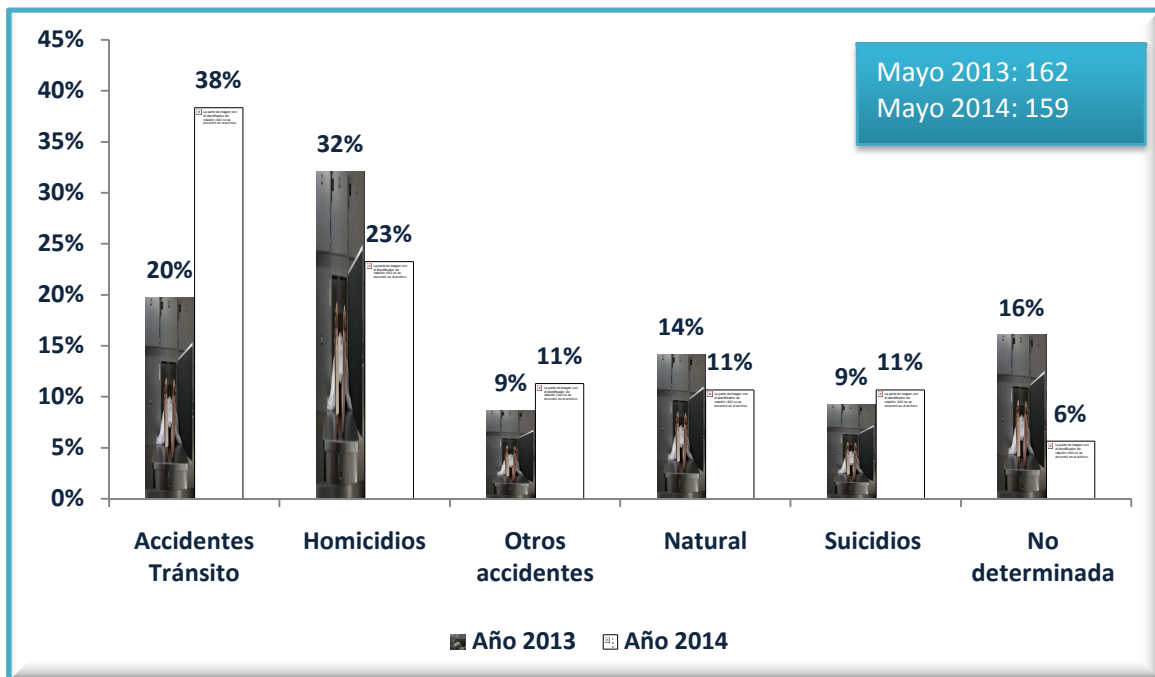
Fuente: Departamento de Estadística- Instituto de Medicina Legal.

### 3. PERITAJES MEDICO-LEGALES A PERSONAS FALLECIDAS.

Durante el mes de Mayo del 2014 se realizaron 159 estudios postmortem; de éstos el 38% (61 casos) fue por hechos de tránsito, el 23% (37) correspondió a homicidios y el 11% fue por otros accidentes, muerte natural y suicidios.

En un 6% de casos no se logró determinar la manera de la muerte al momento de emitir el dictamen. El número de casos reportados durante el mes de Mayo del 2014 como se puede observar, disminuyó en 3 casos con relación al mismo período en el año 2013 (162). (Gráfico No.5)

**Gráfico No. 5**  
**Total de Casos por Manera de Muerte**  
**Instituto de Medicina Legal, Nicaragua**  
**Comparativo mes de Mayo, 2013 y 2014**



Fuente: Departamento de Estadística- Instituto de Medicina Legal.

El mayor número de fallecidos fueron atendidos en la sede Managua con 45 pericias, le continuo la delegación de Matagalpa con 18 y en tercer lugar están Estelí y Las Minas con 11 casos cada uno.

Las delegaciones de El viejo, Masatepe, Acoyapa y Puerto Cabeza reportaron 2 casos cada uno, las delegaciones de San Carlos y Nueva Guinea registraron solo un caso en este periodo. De las 45 pericias realizadas en la sede Managua, sobresalen 14 hechos de tránsito y 13 homicidios. (Cuadro No.12).

**Cuadro No. 12**  
**Casos por Delegaciones según Manera de Muerte**  
**Instituto de Medicina Legal, Nicaragua, Mayo 2014**

Delegaciones Forenses	Peritajes según Manera de Muerte						Total
	Homicidio	Suicidio	Accidente		No Determinada	Natural	
			Tránsito	Otros			
Managua	13	4	14	3	6	5	45
Matagalpa	8	2	4	1	0	3	18
Estelí	0	4	6	0	1	0	11
Las Minas	6	0	1	3	0	1	11
Rivas	1	1	4	1	2	1	10
León	0	1	5	0	0	2	8
Juigalpa	0	0	4	2	0	1	7
Somoto	2	2	2	1	0	0	7
Masaya	0	1	5	0	0	0	6
Ocotal	2	0	2	2	0	0	6
Chinandega	0	1	1	1	0	2	5
Jinotepe	0	0	1	2	0	0	3
Diriamba	0	1	0	1	0	1	3
Granada	1	0	1	0	0	1	3
Boaco	0	0	3	0	0	0	3
El Rama	2	0	1	0	0	0	3
El Viejo	1	0	1	0	0	0	2
Masatepe	0	0	2	0	0	0	2
Acoyapa	0	0	2	0	0	0	2
Puerto Cabezas	1	0	1	0	0	0	2
San Carlos	0	0	0	1	0	0	1
Nueva Guinea	0	0	1	0	0	0	1
<b>NICARAGUA</b>	<b>37</b>	<b>17</b>	<b>61</b>	<b>18</b>	<b>9</b>	<b>17</b>	<b>159</b>

Fuente: Departamento de Estadística- Instituto de Medicina Legal.

El Cuadro No.13 nos presenta las maneras de muerte por edad y sexo. Observándose que el 86% de los peritajes postmortem se practicaron en personas del sexo masculino y el 14% al sexo femenino para una relación Hombres 6:1 Mujeres.

Las edades más afectadas fueron en el rango de 23 a 50 años y de acuerdo a la manera de muerte los hechos de tránsito y homicidios en hombres fue lo relevante.

**Cuadro No. 13**  
**Casos por Grupos de Edad y Género según Manera de Muerte**  
**Instituto de Medicina Legal, Nicaragua, Mayo 2014**

Manera de muerte por edad y sexo	0-13		14-17		18-22		23-35		36-50		51-59		60 y +		Desconocida		Total	
	M	F	M	F	M	F	M	F	M	F	M	F	M	F	M	F	M	F
Homicidio	2	0	0	0	7	0	17	0	6	0	1	0	3	1	0	0	36	1
Accidentes de Tránsito	3	1	1	1	6	1	23	0	12	3	4	0	5	1	0	0	54	7
Otros accidentes	0	0	1	2	3	1	0	1	4	1	2	0	1	0	0	0	11	5
Accidentes Laborales	0	0	0	0	0	0	1	0	0	0	0	0	0	0	0	0	1	0
Suicidio	1	1	0	0	2	1	7	0	3	0	0	0	2	0	0	0	15	2
Natural	1	1	0	0	1	0	0	0	2	1	3	1	5	2	0	0	12	5
No determinada	0	0	0	0	0	1	0	0	3	0	0	0	2	0	0	1	5	2
En estudio	0	0	0	0	0	0	0	0	0	0	0	0	0	0	0	0	0	0
<b>SUB TOTALES</b>	<b>7</b>	<b>3</b>	<b>2</b>	<b>3</b>	<b>19</b>	<b>4</b>	<b>48</b>	<b>1</b>	<b>30</b>	<b>5</b>	<b>10</b>	<b>1</b>	<b>18</b>	<b>4</b>	<b>0</b>	<b>1</b>	<b>134</b>	<b>22</b>
<b>TOTAL</b>	<b>10</b>		<b>5</b>		<b>23</b>		<b>49</b>		<b>35</b>		<b>11</b>		<b>22</b>		<b>1</b>		<b>156</b>	

Fuente: Departamento de Estadística- Instituto de Medicina Legal.