



Poder Judicial  
Corte Suprema de Justicia

# INSTITUTO DE MEDICINA LEGAL

Dirección de Desarrollo Institucional  
Departamento de Estadísticas

## BOLETIN ESTADISTICO MENSUAL

AÑO 7

VOLUMEN 84



**DICIEMBRE 2014**

---

Director General	Dr. Zacarías Duarte Castellón
Subdirector General	Dr. Julio Espinoza Castro
Dirección de Delegaciones Forenses	Dra. Ernestina Cuadra Rocha
Dirección de Desarrollo Institucional	Dra. Verónica Acevedo Pastora
Dirección de Clínicas Managua	Dr. Humberto Pulido Castro
Departamento de Estadísticas	Dr. Eddy López Ing. Gloria Osorno López Lic. Modesta Fargas Sánchez Sra. Ángela Fuentes
Revisión Técnica y Edición	Dra. Verónica Acevedo P.
Generación de Datos	Peritos Forenses IML

# INDICE

<b>1. PERITAJES MEDICO-LEGALES NICARAGUA.....</b>	<b>4</b>
<b>2. PERITAJES MEDICO LEGALES A PERSONAS VIVAS.....</b>	<b>4</b>
2.2 PERITAJES POR VIOLENCIA COMUNITARIA.....	9
2.3 PERITAJES POR VIOLENCIA INTRAFAMILIAR.....	11
2.4 PERITAJES POR VIOLENCIA SEXUAL.....	13
2.5 PERITAJES POR VIOLENCIA PSÍQUICA.....	15
2.6 PERITAJES A PERSONAS PRIVADAS DE LIBERTAD.....	16
<b>3. PERITAJES MEDICO-LEGALES A PERSONAS FALLECIDAS.....</b>	<b>17</b>
<b>EXAMENES DE LABORATORIO.....</b>	<b>20</b>

## 1. PERITAJES MEDICO-LEGALES NICARAGUA.

Durante el mes de Diciembre del año 2014 se registraron un total de 4,811 peritajes médico-legales, observándose un descenso de 565 casos, en relación a Diciembre 2013 (Cuadro N° 1), el descenso se observa en todos los tipos de peritajes realizados. Se efectuaron 4,415 peritajes en personas vivas, con una relación de atención de 1 persona fallecida por cada 37 personas vivas.

**Cuadro No. 1**  
**Peritajes Médico-Legales Totales**  
**Instituto de Medicina Legal, Nicaragua**  
**Diciembre 2013- 2014.**

Peritajes	No. de Casos		Porcentaje	
	2013	2014	2013	2014
<b>A Personas Vivas</b>	4919	4415	91.5	91.8
<b>A Fallecidos</b>	165	157	3.1	3.3
<b>Análisis de Laboratorio</b>	292	239	5.4	5
<b>TOTALES</b>	<b>5376</b>	<b>4811</b>	<b>100</b>	<b>100</b>

*Fuente: Departamento de Estadística- Instituto de Medicina Legal.*

## 2. PERITAJES MEDICO LEGALES A PERSONAS VIVAS.

Durante el mes de Diciembre del año 2014, se registraron 4,415 peritajes médicos-legales a personas vivas. El 73% de las personas evaluadas fue para determinar lesiones físicas, el 14% para los estados de salud, el 11% para evaluar lesiones psíquicas, y el 1% para establecer la edad biológica.

El número de personas valoradas por violencia comunitaria representa la mayor cifra de casos evaluados con el 40% del total. Le continúan las evaluaciones por estado de salud con 14% (633 casos), seguidas por violencia intrafamiliar con un 14% (630 casos) y las lesiones psíquicas para un 11% (504 casos) del total analizado. (Cuadro N° 2)

**Cuadro No. 2**  
**Peritajes Médico-Legales a Personas Vivas**  
**Instituto de Medicina Legal, Nicaragua**  
**Diciembre 2013-2014**

Hecho Investigado	No. Casos		Variación	
	2013	2014	Diferencia	Porcentaje
Violencia Comunitaria	1975	1754	-221	-11.2
Estado de Salud	619	633	14	2.3
Violencia Intrafamiliar	696	630	-66	-9.5
Lesiones Psíquicas	659	504	-155	-23.5
Accidente de Tránsito	510	437	-73	-14.3
Violencia Sexual	399	391	-8	-2
Edad Biológica	33	47	14	42.4
Otros Accidentes	17	10	-7	-41.2
Accidente Laboral	7	6	-1	-14.3
Sin Lesiones	0	1	1	0
Negligencia Médica	0	1	1	0
Sin Datos	4	1	-3	-75
<b>TOTALES</b>	<b>4919</b>	<b>4415</b>	<b>-504</b>	<b>-10.2</b>

Fuente: Departamento de Estadística- Instituto de Medicina Legal.

El cuadro N° 3 nos muestra que en los peritajes médico legales el sexo que mayor predominio obtuvo fue el sexo masculino con 53.5% y el sexo femenino 46.5%. Para el sexo masculino el mayor número de peritajes es en violencia comunitaria, estado de salud, accidentes de tránsito y lesiones psíquicas. En lo que respecta a peritajes realizados a personas del sexo femenino predomina lesiones por violencia comunitaria, violencia intrafamiliar, lesiones psíquicas y violencia sexual. Con una relación hombre y mujer de 1:1, es decir un hombre lesionado por una mujer maltratada.

**Cuadro No. 3**  
**Peritajes Médico-Legales según Género**  
**Instituto de Medicina Legal, Nicaragua, Diciembre 2014**

Hecho Investigado	Masculino		Femenino		Resultado de estudios	
	Nº	Porcentaje	Nº	Porcentaje	Total General	Porcentaje
Violencia Comunitaria	1147	65.4	607	34.6	1754	40%
Estado de Salud	586	92.6	47	7.4	633	14%
Violencia Intrafamiliar	115	18.3	515	81.7	630	14%
Lesiones Psíquicas	117	23.2	387	76.8	504	11%
Accidentes de Tránsito	312	71.4	125	28.6	437	10%
Violencia Sexual	39	10	352	90	391	9%
Edad Biológica	37	78.7	10	21.3	47	1%
Otros accidentes	5	50	5	50	10	0%
Accidentes Laborales	3	50	3	50	6	0%
Sin Lesiones	0	0	1	100	1	0%
Negligencia Médica	0	0	1	0	1	0%
Sin Datos	0	0	1	0	1	0%
<b>TOTALES</b>	<b>2361</b>	<b>53.5</b>	<b>2054</b>	<b>46.5</b>	<b>4415</b>	<b>100%</b>

Fuente: Departamento de Estadística- Instituto de Medicina Legal.

En el Cuadro No. 4, se presenta el número de peritajes médico – legales por grupos de edad y tipo de violencia. En esta condición, se observa que el grupo de 23-35 años ocupa el primer lugar con 1,642 peritajes para un 37%, en segundo lugar está el grupo de 36-50 años con 736 casos un 17% y en tercer lugar el grupo de 18-22 años con 692 peritajes para un 16% del total evaluado.

Las lesiones psíquicas se presentaron en el siguiente orden, principalmente en los grupos de 23-35 años, 0-13 años, 36-50 años. En cambio se observa que la violencia sexual se presentó más en el grupo de 0-13 años y 14-17 años, siendo el grupo de 0-13 años el más afectado para este tipo de peritaje.

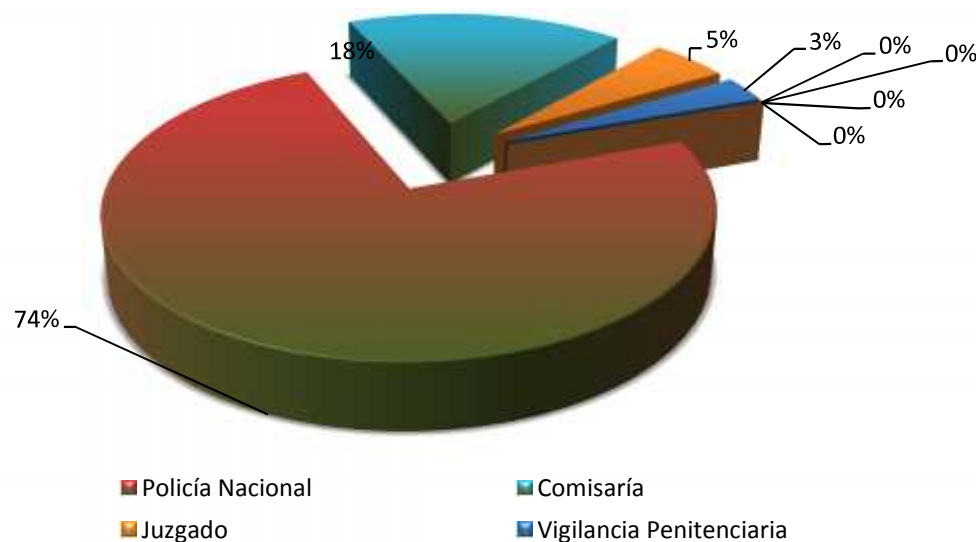
**Cuadro No. 4**  
**Peritajes Médico-Legales según Grupos de Edad**  
**Instituto de Medicina Legal, Nicaragua, Diciembre 2014**

Hecho Investigado	Grupo de edad en las personas evaluadas									Total General
	0-13	14-17	18-22	23-35	36-50	51-59	60 a más	SD	Desc	
<b>Violencia Comunitaria</b>	73	162	323	736	303	86	62	9	0	<b>1754</b>
<b>Estado de Salud</b>	1	20	125	274	128	42	5	30	8	<b>633</b>
<b>Violencia Intrafamiliar</b>	43	43	109	272	117	23	23	0	0	<b>630</b>
<b>Lesiones Psíquicas</b>	99	69	50	161	90	20	15	0	0	<b>504</b>
<b>Accidentes de Tránsito</b>	54	21	50	168	92	27	25	0	0	<b>437</b>
<b>Violencia Sexual</b>	220	107	30	24	5	4	1	0	0	<b>391</b>
<b>Edad Biológica</b>	7	25	4	0	0	0	0	11	0	<b>47</b>
<b>Otros Accidentes</b>	4	2	1	1	0	1	1	0	0	<b>10</b>
<b>Accidentes Laborales</b>	0	0	0	4	1	0	1	0	0	<b>6</b>
<b>Sin Lesiones</b>	1	0	0	0	0	0	0	0	0	<b>1</b>
<b>Negligencia Médica</b>	0	0	0	1	0	0	0	0	0	<b>1</b>
<b>Sin Datos</b>	0	0	0	1	0	0	0	0	0	<b>1</b>
<b>TOTALES</b>	<b>502</b>	<b>449</b>	<b>692</b>	<b>1642</b>	<b>736</b>	<b>203</b>	<b>133</b>	<b>50</b>	<b>8</b>	<b>4415</b>

Fuente: Departamento de Estadística- Instituto de Medicina Legal.

El Gráfico No. 1 demuestra que el principal solicitante de los servicios médicos – legales del Instituto de Medicina Legal es la Policía Nacional con el 92% del total de casos; de este un 18% corresponde a la Comisaría de la Mujer y la Niñez. En segundo lugar encontramos a los Juzgados con el 5% del total de solicitudes de peritajes médico legales

**Gráfico No. 1.**  
**Peritajes Médico-Legales según Autoridad Solicitante**  
**Instituto de Medicina Legal, Nicaragua, Diciembre 2014**



*Fuente: Departamento de Estadística- Instituto de Medicina Legal*

El Cuadro No. 5 refleja los peritajes forenses realizados a personas vivas durante el mes de diciembre del año 2014, observándose que la sede Managua ocupa el primer lugar en hechos relacionados con lesiones interpersonales con 1,397 casos para un 32%, en segundo lugar la delegación de Masaya con 305 casos para un 7%, luego Matagalpa con 283 casos para 6%; Estelí (224), Granada (218) y León (210) representan un 5%. Las delegaciones que menos pericias reportaron fueron El Viejo con 36, Jinotega con 24 y Acoyapa con 23 casos respectivamente.

En cuanto a los accidentes en general se presentaron un total de 453 casos, de ellos el primer puesto lo ocupan los accidentes de tránsito con 437 peritajes para 15 casos por día y un caso por hora; otros accidentes con 10 casos y los accidentes laborales con 6 valorados. La delegación forense que reporto mayor cifra de accidentes de tránsito fue la sede Managua con 132, le continúa León con 38 casos, luego esta Masaya con 32 casos y Juigalpa con 30 peritajes cada una del total de accidentes de tránsito acontecidos.

## 2.1 PERITAJES A SOBREVIVIENTES DE VIOLENCIA.

**Cuadro No. 5**  
**Peritajes Médico-Legales por Violencia Interpersonal**  
**Sede y Delegaciones Forenses**  
**Instituto de Medicina Legal, Nicaragua, Diciembre 2014.**

Delegaciones Forenses	Violencia Comunitaria	Violencia Intrafamiliar	Violencia Sexual	Accidentes			Estado de Salud	Negligencia Médica	Edad Biológica	Sin lesión	Sin Datos	Total	%	
				Lesiones Psíquicas	Tránsito	Laboral								Otros
Managua	511	260	89	244	132	2	3	140	0	14	1	1	1397	32
Masaya	128	49	34	0	32	0	0	60	0	2	0	0	305	7
Matagalpa	126	19	42	0	29	1	1	58	1	6	0	0	283	6
Estelí	83	19	17	32	18	0	0	51	0	4	0	0	224	5
Granada	108	27	20	19	26	0	0	18	0	0	0	0	218	5
León	65	15	23	40	38	1	0	28	0	0	0	0	210	5
Chinandega	57	19	11	74	8	1	0	21	0	0	0	0	191	4
Diriamba	92	44	6	0	18	0	1	4	0	0	0	0	165	4
Rivas	61	40	15	0	15	0	0	27	0	2	0	0	160	4
Tipitapa	63	10	14	0	16	0	0	29	0	0	0	0	132	3
Juigalpa	44	11	16	0	30	0	0	26	0	2	0	0	129	3
Ocotal	41	11	5	4	9	0	1	44	0	0	0	0	115	3
Puerto Cabezas	46	4	6	0	5	0	0	36	0	8	0	0	105	2
San Carlos	38	13	17	17	4	1	0	13	0	1	0	0	104	2
Somoto	57	15	6	14	5	0	1	5	0	1	0	0	104	2
Jinotepe	40	16	4	0	20	0	0	3	0	0	0	0	83	2
Las Minas	24	8	16	0	8	0	0	23	0	3	0	0	82	2
Masatepe	48	11	10	0	1	0	1	9	0	0	0	0	80	2
Bluefields	13	5	7	28	4	0	0	6	0	0	0	0	63	1
Boaco	20	16	5	8	3	0	0	8	0	1	0	0	61	1
Nueva Guinea	29	5	10	0	4	0	0	13	0	0	0	0	61	1
El Rama	29	3	9	0	4	0	2	10	0	3	0	0	60	1
El Viejo	16	7	6	0	6	0	0	1	0	0	0	0	36	1
Jinotega	0	0	0	24	0	0	0	0	0	0	0	0	24	1
Acoyapa	15	3	3	0	2	0	0	0	0	0	0	0	23	1
<b>NICARAGUA</b>	<b>1754</b>	<b>630</b>	<b>391</b>	<b>504</b>	<b>437</b>	<b>6</b>	<b>10</b>	<b>633</b>	<b>1</b>	<b>47</b>	<b>1</b>	<b>1</b>	<b>4415</b>	<b>100%</b>

Fuente: Departamento de Estadística- Instituto de Medicina Legal

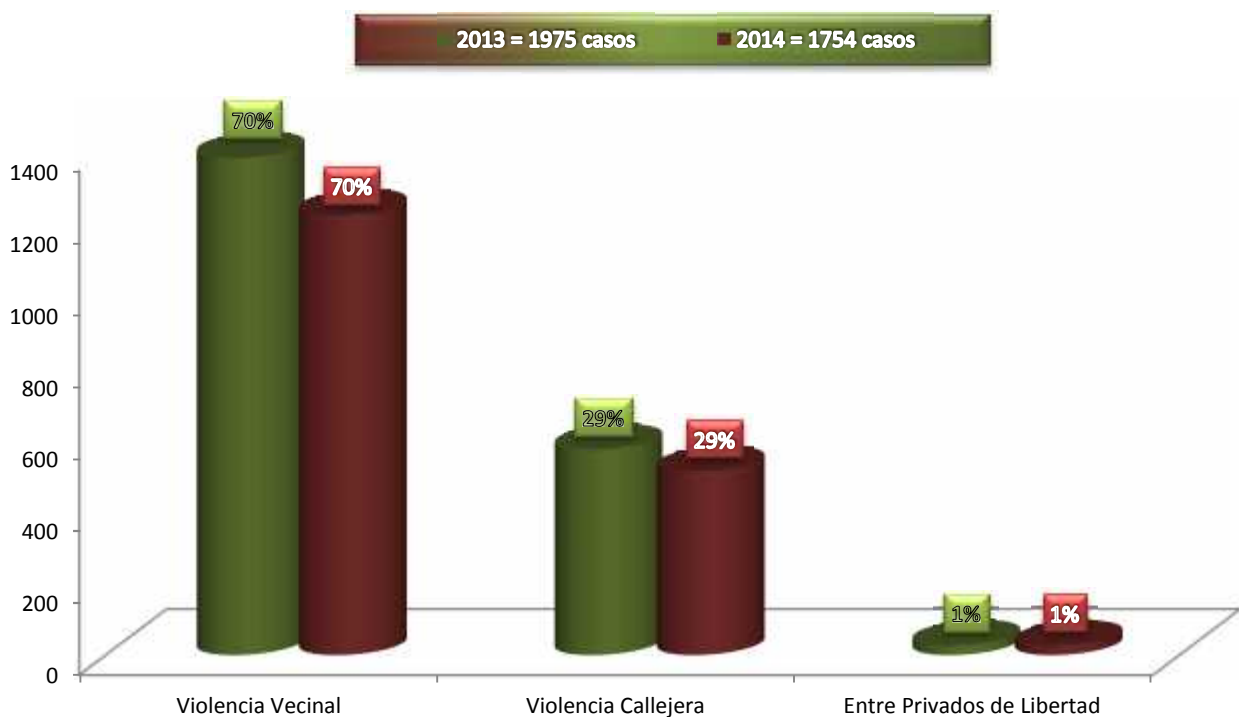


**2.2 PERITAJES POR VIOLENCIA COMUNITARIA.**

En el mes de Diciembre del 2014 se reportaron 1,754 peritajes médico-legales por violencia comunitaria, equivalente a 58 casos por día y 2 casos por hora; se observa un descenso con 221 peritajes con respecto a diciembre del 2013 que se reportaron 1,975 casos.

Del total evaluado en diciembre del 2014, un 70% fue por violencia vecinal, el 29% por violencia callejera y 1% se presentó en personas evaluadas privadas de libertad. (Gráfico No.2).

**Gráfico No. 2**  
**Peritajes Médico-Legales por Violencia Comunitaria**  
**Instituto de Medicina Legal, Nicaragua**  
**Diciembre 2014.**



Fuente: Departamento de Estadística- Instituto de Medicina Legal.

La sede Managua es donde se realizó el mayor número de peritajes por violencia comunitaria con 511 peritajes para un 29% del total, le continúan las delegaciones de Masaya con 128, Matagalpa con 126 y Granada con 108 casos peritados respectivamente del total de casos. Las delegaciones que menos peritajes reportaron fueron El viejo con 16, Acoyapa con 15 y Bluefields con 13 casos. (Cuadro N°6)

**Cuadro No. 6**  
**Peritajes Médico-Legales por Violencia Comunitaria.**  
**Sede y Delegaciones Forenses**  
**Instituto de Medicina Legal, Nicaragua, Diciembre 2014.**

Delegaciones Forenses	Callejera	Vecinal	Entre Privados de Libertad	Total
<b>Managua</b>	174	333	4	<b>511</b>
<b>Masaya</b>	1	127	0	<b>128</b>
<b>Matagalpa</b>	22	102	2	<b>126</b>
<b>Granada</b>	74	34	0	<b>108</b>
<b>Diriamba</b>	21	70	1	<b>92</b>
<b>Estelí</b>	11	68	4	<b>83</b>
<b>León</b>	12	51	2	<b>65</b>
<b>Tipitapa</b>	12	51	0	<b>63</b>
<b>Rivas</b>	15	45	1	<b>61</b>
<b>Chinandega</b>	6	51	0	<b>57</b>
<b>Somoto</b>	26	31	0	<b>57</b>
<b>Masatepe</b>	0	48	0	<b>48</b>
<b>Puerto Cabezas</b>	11	34	1	<b>46</b>
<b>Juigalpa</b>	37	7	0	<b>44</b>
<b>Ocotal</b>	17	24	0	<b>41</b>
<b>Jinotepe</b>	15	25	0	<b>40</b>
<b>San Carlos</b>	17	18	3	<b>38</b>
<b>Nueva Guinea</b>	5	24	0	<b>29</b>
<b>El Rama</b>	9	18	2	<b>29</b>
<b>Las Minas</b>	4	19	1	<b>24</b>
<b>Boaco</b>	6	13	1	<b>20</b>
<b>El Viejo</b>	4	10	2	<b>16</b>
<b>Acoyapa</b>	1	14	0	<b>15</b>
<b>Bluefields</b>	8	5	0	<b>13</b>
<b>NICARAGUA</b>	<b>508</b>	<b>1222</b>	<b>24</b>	<b>1754</b>

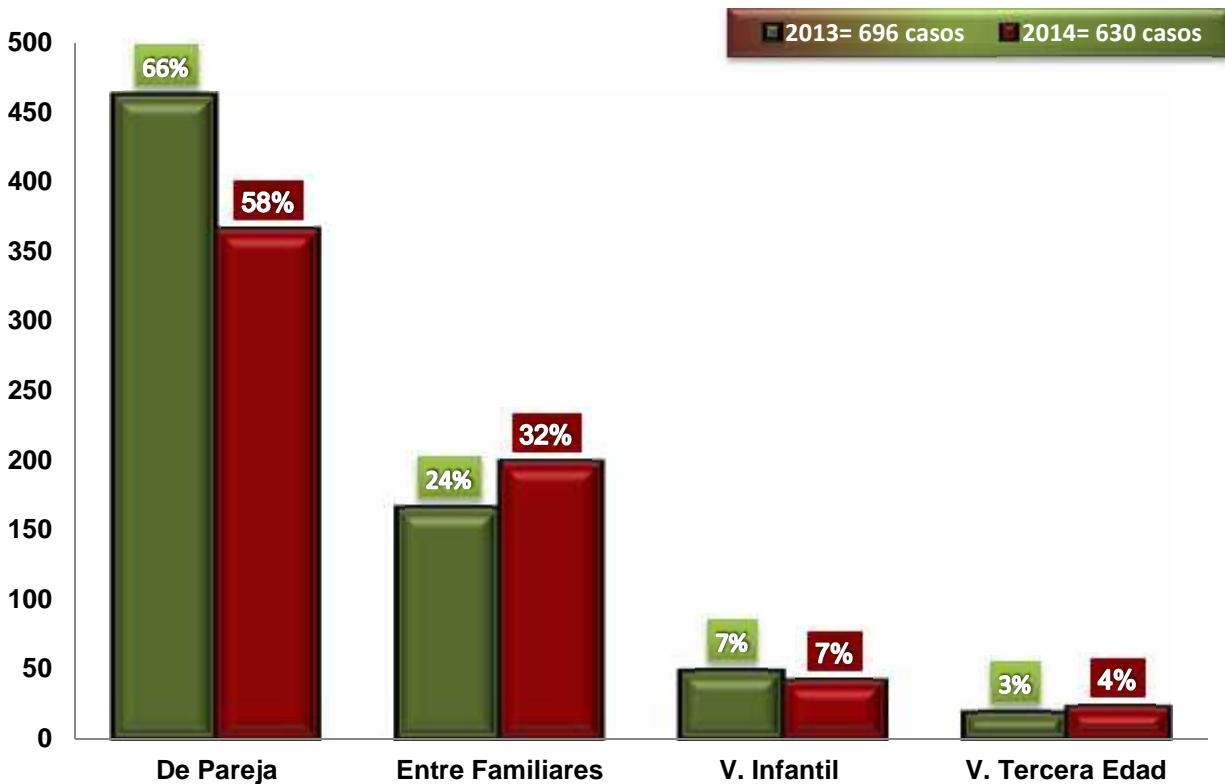
*Fuente: Departamento de Estadísticas- Instituto de Medicina Legal.*

**2.3 PERITAJES POR VIOLENCIA INTRAFAMILIAR.**

El Gráfico No.3 muestra que en el mes de Diciembre del año 2014, a nivel nacional se registraron un total de 630 peritajes por violencia intrafamiliar, lo cual equivale a 21 casos por día y un caso por hora. El 58% de las pericias médico legales fue por violencia de pareja, el 32% se debió a violencia por otro miembro de la familia, 7% por violencia infantil y el 4% por maltrato a personas de la tercera edad.

De manera general se apreció un descenso de 66 pericias menos, con relación a Diciembre del 2013 que fueron 696 peritajes en el mismo periodo.

**Gráfico No. 3  
Violencia Intrafamiliar  
Instituto de Medicina Legal, Nicaragua  
Diciembre 2013-2014.**



Fuente: Departamento de Estadística- Instituto de Medicina Legal.

El mayor número de peritajes por violencia intrafamiliar se realizaron en la Sede Managua, con 260 casos le continuaron la delegación de Masaya con 49, Diriamba de 44 y Rivas 40 casos. Las delegaciones de Puerto Cabeza obtuvo solo 4 casos, El Rama y Acoyapa 3 casos cada uno. (Cuadro No 7).

**Cuadro No. 7**  
**Violencia Intrafamiliar Sede y Delegaciones Forenses**  
**Instituto de Medicina Legal, Nicaragua, Diciembre 2014.**

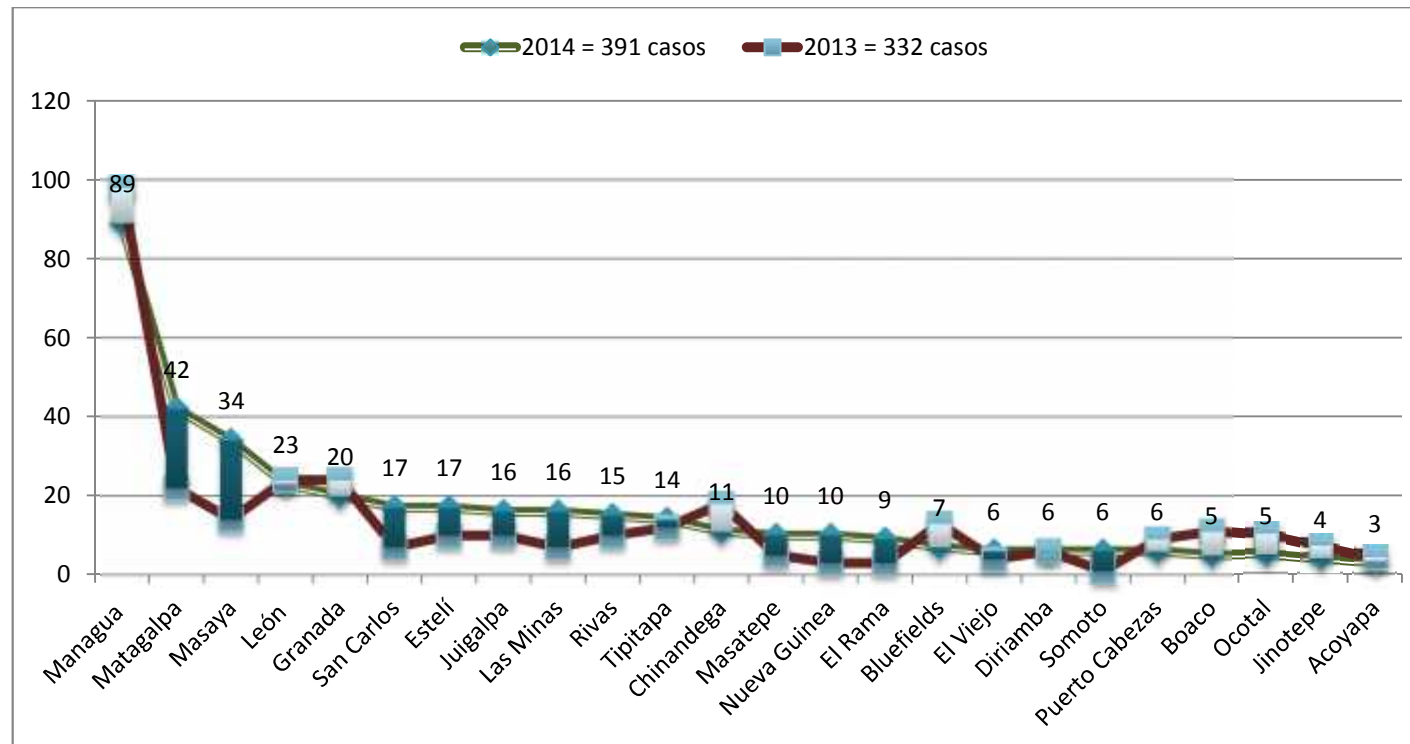
Delegaciones Forenses	Peritajes por Violencia Intrafamiliar				Total	Porcentaje
	Entre Familiares	De Pareja	Infantil	Tercera Edad		
Managua	93	141	19	7	260	41
Masaya	17	29	2	1	49	8
Diriamba	21	20	0	3	44	7
Rivas	10	27	2	1	40	6
Granada	10	16	0	1	27	4
Chinandega	5	11	3	0	19	3
Matagalpa	6	11	1	1	19	3
Estelí	5	13	0	1	19	3
Jinotepe	2	10	4	0	16	2
Boaco	5	9	1	1	16	2
León	4	7	1	3	15	2
Somoto	4	8	2	1	15	2
San Carlos	1	8	4	0	13	2
Masatepe	3	7	1	0	11	2
Juigalpa	2	7	1	1	11	2
Ocotal	0	10	0	1	11	2
Tipitapa	3	6	0	1	10	2
Las Minas	3	4	1	0	8	1
El Viejo	1	6	0	0	7	1
Nueva Guinea	0	5	0	0	5	1
Bluefields	2	3	0	0	5	1
Puerto Cabezas	1	3	0	0	4	1
El Rama	0	3	0	0	3	1
Acoyapa	1	2	0	0	3	1
<b>NICARAGUA</b>	<b>199</b>	<b>366</b>	<b>42</b>	<b>23</b>	<b>630</b>	<b>100%</b>

Fuente: Departamento de Estadística- Instituto de Medicina Legal

## 2.4 PERITAJES POR VIOLENCIA SEXUAL.

El Grafico No.4 muestra que a nivel nacional, en el mes de Diciembre del 2014, se realizaron 391 pericias médico legales de violencia sexual, lo que corresponde a 13 casos por día y un caso por hora. Las delegaciones que más pericias realizaron en este contexto fueron la sede Managua con 89 casos, le continúa la delegación de Matagalpa con 42, Masaya con 34 y León con 23 casos. Las delegaciones que menos casos reportaron en el 2014 fueron Jinotepe con 4 casos y Acoyapa con 3 casos.

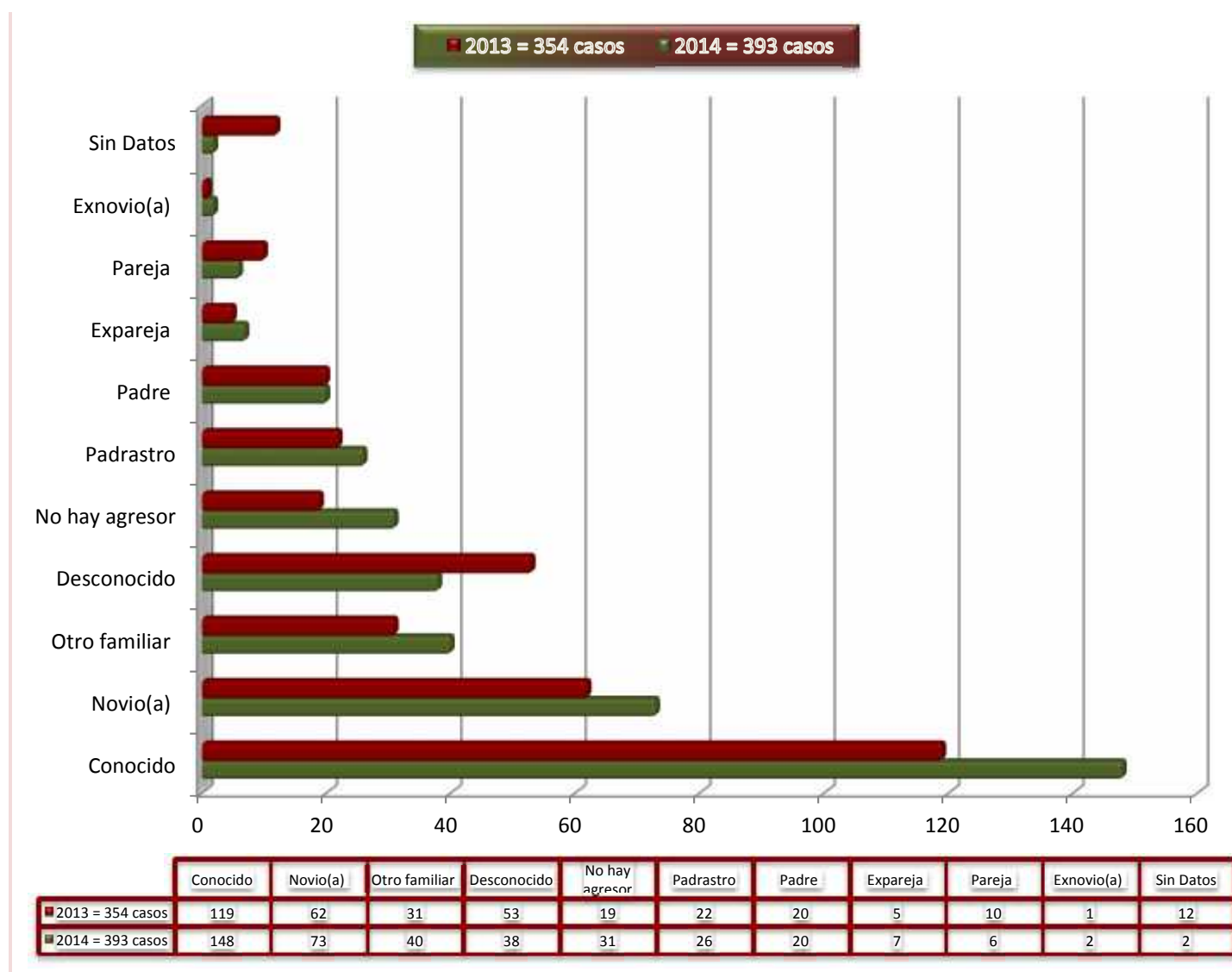
**Grafico No. 4**  
**Peritajes Médico-Legales por Violencia Sexual**  
**Sede y Delegaciones Forenses**  
**Instituto de Medicina Legal, Nicaragua, Diciembre 2013 - 2014.**



Fuente: Departamento de Estadística- Instituto de Medicina Legal.

En el Gráfico N° 5 se observa los diferentes tipos de agresores por violencia sexual. Se destacan los que son miembros de la familia, pareja y conocidos de la persona afectada, éstos totalizaron 393 casos. En un 38% de los casos el agresor es conocido y el 22% pertenecen a otros miembros de la familia (madre, padre, madrastra y padrastro). Un 24% son lesionados por parejas, (conyugue, novios, ex novio y ex conyugues); por lo tanto el 84% es lesionado por una persona cercana a la víctima. Un 10% son personas desconocidas y un 8% la victima hace mención a que no existe agresor.

**Gráfico No. 5**  
**Atención por Violencia Sexual por Tipo de Agresor Referido**  
**Instituto de Medicina Legal, Nicaragua, Diciembre 2013 - 2014.**



Fuente: Departamento de Estadística- Instituto de Medicina Legal.

## 2.5 PERITAJES POR VIOLENCIA PSÍQUICA.

El total de peritajes en la investigación de la violencia psíquica fue de 504 pericias durante el mes de Diciembre del 2014, realizando 17 peritajes por día y un caso por hora. De los cuales el 48% pertenecen a la sede Managua con 244 pericias. Le continúa la delegación de Chinandega con 74 peritajes y León con 40. Con relación a diciembre del 2013 se observa un descenso de 155 casos para un 23.5% menos registrados en Diciembre del 2014. (Cuadro No.8).

**Cuadro No. 8**  
**Peritajes Médico-Legales por Violencia Psíquica**  
**Instituto de Medicina Legal, Nicaragua**  
**Diciembre 2013-2014.**

Total de peritajes para valorar Daño Psíquico		
Delegaciones Forenses	2013	2014
Managua	442	244
Chinandega	26	74
León	23	40
Estelí	23	32
Bluefields	15	28
Jinotega	35	24
Granada	0	19
San Carlos	0	17
Somoto	7	14
Boaco	12	8
Ocotal	17	4
Jinotepe	12	0
Juigalpa	10	0
Acoyapa	15	0
Matagalpa	22	0
<b>NICARAGUA</b>	<b>659</b>	<b>504</b>

*Fuente: Departamento de Estadística- Instituto de Medicina Legal.*

En los peritajes de la investigación de la violencia psíquica y el sexo se puede observar que el número de peritajes es mayor en la violencia intrafamiliar con 73%, y violencia sexual con el 38%. El sexo que predominó fue el femenino con 177 casos, en el sexo masculino se presentaron 25 casos, con una relación 7:1 (Cuadro No. 9)

**Cuadro No. 9**  
**Peritajes Médico-Legales por Violencia Psíquica según Género**  
**Instituto de Medicina Legal, Managua, Nicaragua, Diciembre 2013-2014.**

Peritajes daño psíquico según sexo de la persona evaluada								
Hecho Investigado	2014				2013			
	Masculino	Femenino	Totales	Porcentaje	Masculino	Femenino	Totales	Porcentaje
Violencia Intrafamiliar	9	139	148	73%	29	205	234	70%
Violencia Sexual	11	27	38	19%	3	38	41	12%
Violencia Comunitaria	2	10	12	6%	6	16	22	7%
Sin Datos	2	1	3	1%	3	8	11	3%
Bajo Custodia	1	0	1	0%	14	1	15	5%
Otros Accidentes	0	0	0	0%	4	4	8	2%
Estado de Salud	0	0	0	0%	0	0	0	0%
Accidente Laboral	0	0	0	0%	0	2	2	1%
<b>NICARAGUA</b>	<b>25</b>	<b>177</b>	<b>202</b>	<b>100%</b>	<b>59</b>	<b>274</b>	<b>333</b>	<b>100%</b>

Fuente: Departamento de Estadística- Instituto de Medicina Legal.

## 2.6 PERITAJES A PERSONAS PRIVADAS DE LIBERTAD

Durante el mes de Diciembre del 2014 se valoraron a 704 personas privadas de libertad a nivel nacional. El 90% de peritajes fue para determinar el estado de salud, el 7% para determinar la edad biológica y el 3% fue valorar lesiones en estas personas. La sede Managua realizó 158 casos (22%), seguido de Matagalpa con 66, Masaya 62 y Estelí con 59 casos. (Cuadro No. 10)



**Cuadro No. 10**  
**Peritajes Médico-Legales a Personas Privadas de Libertad, Sede y Delegaciones Forenses. Instituto de Medicina Legal, Nicaragua, Diciembre 2014.**

Delegaciones Forenses	Estado de Salud	Lesionados	Edad Biológica	Total
Managua	140	4	14	158
Matagalpa	58	2	6	66
Masaya	60	0	2	62
Estelí	51	4	4	59
Puerto Cabezas	36	1	8	45
Ocotal	44	0	0	44
León	28	2	0	30
Rivas	27	1	2	30
Tipitapa	29	0	0	29
Juigalpa	26	0	2	28
Las Minas	23	1	3	27
Chinandega	21	0	0	21
Granada	18	0	0	18
San Carlos	13	3	1	17
El Rama	10	2	3	15
Nueva Guinea	13	0	0	13
Boaco	8	1	1	10
Masatepe	9	0	0	9
Somoto	5	0	1	6
Bluefields	6	0	0	6
Diriamba	4	1	0	5
El Viejo	1	2	0	3
Jinotepe	3	0	0	3
<b>NICARAGUA</b>	<b>633</b>	<b>24</b>	<b>47</b>	<b>704</b>

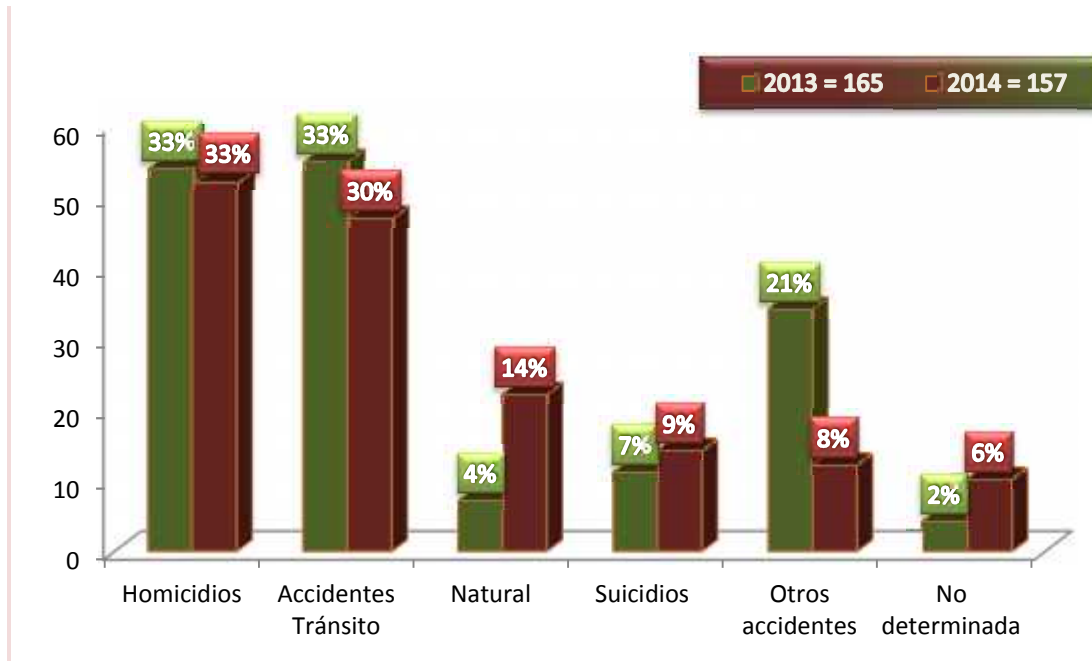
Fuente: Departamento de Estadística- Instituto de Medicina Legal.

### 3. PERITAJES MEDICO-LEGALES A PERSONAS FALLECIDAS.

En el mes de Diciembre del 2014 se registraron 157 peritajes médico legales postmortem; el 33% (52) correspondió a Homicidios. El 30% (47 casos) fue por accidentes de tránsito, el 14% (22) fueron causas naturales.

Los accidentes de tránsito disminuyeron en un 3%, los suicidios aumentaron en un 2% en relación a Diciembre del 2013. El número de casos reportados durante el mes de Diciembre del 2014 (157) disminuyo con relación al mismo período en el año 2013 (165), conforme se observa en lo reportado. (Gráfico No.6)

**Gráfico No. 6**  
**Total de Casos por Manera de Muerte**  
**Instituto de Medicina Legal, Nicaragua**  
**Diciembre 2013 – 2014.**



Fuente: Departamento de Estadística- Instituto de Medicina Legal.

El mayor número de fallecidos en el mes de Diciembre del 2014 fue reportado en la sede Managua con 52 peritajes, le continúa la delegación de Matagalpa con 20 casos, Estelí con 13 y Masaya con 11 casos del total. Las delegaciones de Bluefields reportaron 2 casos, Diriamba y El Rama con 1 caso cada uno. (Cuadro No.11).

**Cuadro No. 11**  
**Peritajes Médico-Legales según Manera de Muerte Sede y Delegaciones**  
**Instituto de Medicina Legal, Nicaragua, Diciembre 2014.**

Peritajes según Manera de Muerte								Total
Delegaciones Forenses	Homicidio	Suicidio	Accidente Tránsito	Otros	No Determinada	Natural		
Managua	16	2	17	2	6	9	52	
Matagalpa	9	1	7	1	0	2	20	
Estelí	1	2	3	0	2	5	13	
Masaya	1	1	4	5	0	0	11	
Chinandega	1	2	3	2	0	0	8	
León	0	1	2	0	1	3	7	
Rivas	1	0	2	0	0	1	4	
Juigalpa	3	0	1	0	0	0	4	
San Carlos	1	0	2	0	1	0	4	
Somoto	2	1	1	0	0	0	4	
Puerto Cabezas	4	0	0	0	0	0	4	
Las Minas	4	0	0	0	0	0	4	
El Viejo	2	1	0	0	0	0	3	
Masatepe	1	1	0	1	0	0	3	
Jinotepe	0	0	3	0	0	0	3	
Granada	1	1	0	0	0	1	3	
Boaco	1	0	2	0	0	0	3	
Nueva Guinea	2	1	0	0	0	0	3	
Bluefields	2	0	0	0	0	0	2	
Diriamba	0	0	0	0	0	1	1	
El Rama	0	0	0	1	0	0	1	
<b>NICARAGUA</b>	<b>52</b>	<b>14</b>	<b>47</b>	<b>12</b>	<b>10</b>	<b>22</b>	<b>157</b>	

Fuente: Departamento de Estadística- Instituto de Medicina Legal.

En el Cuadro No.12 nos presenta la manera de muerte por edad y sexo. Observándose que el 84% de los peritajes postmortem se practicaron en personas del género masculino y el 16% al género femenino para una relación Hombres 5:1 Mujeres.

**Cuadro No. 12**  
**Peritajes Médico-Legales por Grupos de Edad, Género y Manera de Muerte**  
**Instituto de Medicina Legal, Nicaragua, Diciembre 2014.**

Manera de muerte por edad y sexo	0-13		14-17		18-22		23-35		36-50		51-59		60 y +		Total	
	M	F	M	F	M	F	M	F	M	F	M	F	M	F	M	F
Homicidio	0	0	2	0	11	0	19	4	8	2	5	0	1	0	46	6
Accidentes de Tránsito	2	1	0	1	5	1	15	2	12	0	2	0	5	1	41	6
Otros accidentes	1	0	2	2	1	0	2	0	1	2	1	0	0	0	8	4
Accidentes Laborales	0	0	0	0	0	0	0	0	0	0	0	0	0	0	0	0
Suicidio	4	0	1	0	2	0	5	0	0	0	2	0	0	0	14	0
Natural	0	1	0	0	0	0	2	1	7	0	4	1	5	1	18	4
No determinada	1	4	0	0	1	0	1	0	0	0	0	0	2	1	5	5
En estudio	0	0	0	0	0	0	0	0	0	0	0	0	0	0	0	0
<b>SUB TOTALES</b>	<b>8</b>	<b>6</b>	<b>5</b>	<b>3</b>	<b>20</b>	<b>1</b>	<b>44</b>	<b>7</b>	<b>28</b>	<b>4</b>	<b>14</b>	<b>1</b>	<b>13</b>	<b>3</b>	<b>132</b>	<b>25</b>
<b>TOTAL</b>	<b>14</b>	<b>8</b>			<b>21</b>		<b>51</b>		<b>32</b>		<b>15</b>		<b>16</b>		<b>157</b>	

Fuente: Departamento de Estadística- Instituto de Medicina Legal.

En el cuadro No. 13 se puede observar que se reportaron 06 homicidios en el sexo femenino, los cuales pertenecen a las delegaciones; distribuidos de la siguiente manera: Bilwi (2), Bluefields (1), Estelí (1) y Juigalpa (2). Los grupos de edad afectados son: 23-35 años con 04 casos y en el grupo de 36-50 años 02 casos. De estos casos, 04 de ellos fueron por violencia intrafamiliar, 01 por violencia vecinal conociéndose al agresor y el otro caso por violencia callejera desconociéndose al agresor. Los 6 casos representan el 11% del total de homicidios y el 4% del total de fallecidos, representa el 24 % de fallecidas del total de casos postmortem a Nivel nacional en el mes de Diciembre del año 2014.

**Cuadro No. 13**  
**Peritajes Médico-Legales postmortem en mujeres según**  
**Grupos de Edad y Tipo de violencia**  
**Instituto de Medicina Legal, Nicaragua, Diciembre 2014.**

Delegación	Grupo de edad	Agresor	Tipo de violencia	Total
Bilwi	23-35	Pareja	Violencia Intrafamiliar	1
Bilwi	23-35	Pareja	Violencia Intrafamiliar	1
Bluefields	36-50	Conocido	Vecinal	1
Estelí	36-50	Desconocido	Callejera	1
Juigalpa	23-35	Ex pareja	Violencia Intrafamiliar	1
Juigalpa	23-35	Otro familiar	Violencia Intrafamiliar	1
<b>TOTAL</b>				<b>6</b>

*Fuente: Departamento de Estadística- Instituto de Medicina Legal.*

## EXAMENES DE LABORATORIO.

Los exámenes de laboratorio son estudios complementarios que se realizan en los diferentes tipos de peritajes como delitos sexuales, lesiones físicas etc. Ayudan a establecer o confirmar las causas de muerte, presencia de cuerpos o de sustancias extrañas.

Durante el mes Diciembre del 2014 se efectuaron 239 análisis, de éstos 224 corresponden al área de radiología solicitados en su mayoría por el servicio de clínicas. Con relación a Diciembre del 2013, hubo descenso de análisis del 18.15% para 53 análisis menos este año. (Cuadro No. 14)

**Cuadro No. 14**  
**Tipos de Análisis según Área Solicitante**  
**Instituto de Medicina Legal, Nicaragua**  
**Diciembre 2013-2014.**

Laboratorio	Estudios Solicitados				Totales	
	Clínica Forense		Patología Forense		2013	2014
	2013	2014	2013	2014		
<b>Radiología</b>	163	215	13	9	<b>176</b>	<b>224</b>
<b>Histopatología</b>	0	0	12	15	<b>12</b>	<b>15</b>
<b>Serología</b>	27	0	0	0	<b>27</b>	<b>0</b>
<b>Genética</b>	77	0	0	0	<b>77</b>	<b>0</b>
<b>Totales</b>	<b>267</b>	<b>215</b>	<b>25</b>	<b>24</b>	<b>292</b>	<b>239</b>

*Fuente: Departamento de Estadísticas- Instituto de Medicina Legal*