

INSTITUTO DE MEDICINA LEGAL

Dirección de Desarrollo Institucional
Departamento de Estadísticas

BOLETIN ESTADISTICO MENSUAL

AÑO 7

VOLUMEN 82



Boletín Estadístico
Corte Supremada de Justicia



OCTUBRE 2014

| | |
|---------------------------------------|--|
| Director General | Dr. Zacarías Duarte Castellón |
| Subdirector General | Dr. Julio Espinoza Castro |
| Dirección de Delegaciones Forenses | Dra. Ernestina Cuadra Rocha |
| Dirección de Desarrollo Institucional | Dra. Verónica Acevedo Pastora |
| Dirección de Clínicas Managua | Dr. Humberto Pulido Castro |
| Departamento de Estadísticas | Dr. Eddy López Ing. Gloria Osorno López Lic. Modesta Fargas Sánchez Sra. Ángela Fuentes |
| Revisión Técnica y Edición | Dra. Verónica Acevedo P. |
| Generación de Datos | Peritos Forenses IML |

Índice

| | |
|--|-----------|
| 1. PERITAJES MEDICO-LEGALES NICARAGUA. | 4 |
| 2. PERITAJES MEDICO LEGALES A PERSONAS VIVAS. | 4 |
| 2.1 PERITAJES A SOBREVIVIENTES DE VIOLENCIA. | 7 |
| 2.2 PERITAJES POR VIOLENCIA COMUNITARIA. | 9 |
| 2.3 PERITAJES POR VIOLENCIA INTRAFAMILIAR. | 11 |
| 2.4 PERITAJES POR VIOLENCIA SEXUAL. | 12 |
| 2.5 PERITAJES POR VIOLENCIA PSÍQUICA. | 15 |
| 2.6 PERITAJES A PERSONAS PRIVADAS DE LIBERTAD | 16 |
| 3. PERITAJES MEDICO-LEGALES A PERSONAS FALLECIDAS. | 17 |
| EXAMENES DE LABORATORIO. | 20 |

1. PERITAJES MEDICO-LEGALES NICARAGUA.

Durante el mes de Octubre del año 2014 se registraron un total de 4,439 peritajes médico-legales, observándose un descenso de 1,857 casos en relación a Octubre del 2013 (Cuadro N°1). La disminución se presenta en todos los tipos de peritajes realizados. Se efectuaron 4,083 peritajes en personas vivas, con una relación de atención a 1 persona fallecida por cada 31 personas vivas.

Cuadro No. 1
Peritajes Médico-Legales Totales
Instituto de Medicina Legal, Nicaragua
Octubre 2013- 2014.

| Peritajes | No. de Casos | | Porcentaje | |
|--------------------------------|--------------|-------------|-------------|-------------|
| | 2013 | 2014 | 2013 | 2014 |
| A Personas Vivas | 5686 | 4083 | 90% | 92% |
| A Fallecidos | 148 | 133 | 2% | 3% |
| Análisis de Laboratorio | 462 | 223 | 7% | 5% |
| TOTALES | 6296 | 4439 | 100% | 100% |

Fuente: Departamento de Estadística- Instituto de Medicina Legal.

2. PERITAJES MEDICO LEGALES A PERSONAS VIVAS.

Durante el mes de Octubre del año 2014 se registraron 4,083 peritajes médicos-legales a personas vivas. El 69% de las personas evaluadas fue para determinar lesiones físicas, el 16% para los estados de salud, el 14% para evaluar lesiones psíquicas, y el 2% para establecer la edad biológica.

El número de personas valoradas por violencia comunitaria representa la mayor cifra de casos evaluados con un 36% del total. Le continúo las evaluaciones por estado de salud con 16% (650 casos), seguido por lesiones psíquicas para el 14% (567 casos) y violencia Intrafamiliar con 12% (509 casos). En comparación a octubre del año 2013 hubo una disminución de 302 casos en los casos evaluados por violencia intrafamiliar.

Cuadro No. 2
Peritajes Médico-Legales a Personas Vivas
Instituto de Medicina Legal, Nicaragua
Octubre 2013-2014

| Hecho Investigado | No. Casos | | Variación | |
|-------------------------|-------------|-------------|--------------|--------------|
| | 2013 | 2014 | Diferencia | Porcentaje |
| Violencia Comunitaria | 1934 | 1467 | -467 | -24.1 |
| Estado de Salud | 811 | 650 | -161 | -19.9 |
| Lesiones Psíquicas | 945 | 567 | -378 | -40 |
| Violencia Intrafamiliar | 811 | 509 | -302 | -37.2 |
| Violencia Sexual | 590 | 423 | -167 | -28.3 |
| Accidente de Tránsito | 499 | 361 | -138 | -27.7 |
| Edad Biológica | 63 | 69 | 6 | 9.5 |
| Otros Accidentes | 12 | 24 | 12 | 100 |
| Accidente Laboral | 8 | 7 | -1 | -12.5 |
| Sin Datos | 2 | 4 | 2 | 1 |
| Sin Lesiones | 7 | 1 | -6 | 0 |
| Negligencia Médica | 4 | 1 | -3 | 0 |
| TOTALES | 5686 | 4083 | -1603 | -28.2 |

Fuente: Departamento de Estadística- Instituto de Medicina Legal.

El Cuadro No.3 nos muestra que en los peritajes médico legales el sexo que mayor predominio obtuvo fue el sexo masculino con el 51.3% y el sexo femenino 48.7%. Para el sexo masculino el mayor número de peritajes es en violencia comunitaria, estado de salud, accidentes de tránsito y lesiones psíquicas. En lo que respecta a peritajes realizados a personas del sexo femenino predomina la violencia comunitaria, lesiones psíquicas, violencia intrafamiliar y violencia sexual. Con una relación hombre y mujer de 1:1, es decir, un hombre lesionado por una mujer lesionada.

Cuadro No. 3
Peritajes Médico-Legales según Género
Instituto de Medicina Legal, Nicaragua, Octubre 2014

| Hecho Investigado | Masculino | | Femenino | | Resultado de estudios | |
|-------------------------|-------------|-------------|-------------|-------------|-----------------------|------------|
| | Nº | Porcentaje | Nº | Porcentaje | Total General | Porcentaje |
| Violencia Comunitaria | 916 | 62.4 | 551 | 37.6 | 1467 | 35.9 |
| Estado de Salud | 557 | 85.7 | 93 | 14.3 | 650 | 15.9 |
| Lesiones Psíquicas | 136 | 24 | 431 | 76 | 567 | 13.9 |
| Violencia Intrafamiliar | 94 | 18.5 | 415 | 81.5 | 509 | 12.5 |
| Violencia Sexual | 55 | 13 | 368 | 87 | 423 | 10.4 |
| Accidentes de Tránsito | 263 | 72.9 | 98 | 27.1 | 361 | 8.8 |
| Edad Biológica | 49 | 71 | 20 | 29 | 69 | 1.7 |
| Otros accidentes | 12 | 50 | 12 | 50 | 24 | 0.6 |
| Accidentes Laborales | 7 | 100 | 0 | 0 | 7 | 0.2 |
| Sin Datos | 4 | 100 | 0 | 0 | 4 | 0.1 |
| Negligencia Médica | 0 | 0 | 1 | 100 | 1 | 0 |
| Sin Lesiones | 0 | 0 | 1 | 100 | 1 | 0 |
| TOTALES | 2093 | 51.3 | 1990 | 48.7 | 4083 | 100 |

Fuente: Departamento de Estadística- Instituto de Medicina Legal.

En el Cuadro No. 4, se presenta el número de peritajes médico–legales por grupos de edad y tipo de violencia. En esta condición, se observa que el grupo de 23-35 años de edad ocupa el primer lugar con 1,479 peritajes para un 36% en segundo lugar está el grupo de 36-50 años con 688 casos para un 17% y en tercer lugar el grupo de 18-22 años con 609 casos reportados para un 15% del total evaluado.

Las lesiones psíquicas se presentaron en el siguiente orden, principalmente en los grupos de 23-35 años, 0-13 años y 36-50. En cambio se observa que la violencia sexual se presentó mas en el grupo de edades de 0-13 y 14- 17 años, siendo el grupo de 0-13 años el más afectado para este tipo de peritaje, ambos grupos registraron el 84% del total de los peritajes realizados.

Cuadro No. 4
Peritajes Médico-Legales según Grupos de Edad
Instituto de Medicina Legal, Nicaragua, Octubre 2014

| Hecho Investigado | Grupo de edad en las personas evaluadas | | | | | | | | | Total General |
|--------------------------------|---|------------|------------|-------------|------------|------------|------------|-----------|----------|---------------|
| | 0-13 | 14-17 | 18-22 | 23-35 | 36-50 | 51-59 | 60 a más | SD | Desc | |
| Violencia Comunitaria | 72 | 142 | 277 | 615 | 260 | 58 | 37 | 6 | 0 | 1467 |
| Estado de Salud | 9 | 40 | 98 | 270 | 145 | 50 | 32 | 6 | 0 | 650 |
| Lesiones Psíquicas | 90 | 64 | 62 | 195 | 97 | 27 | 30 | 2 | 0 | 567 |
| Violencia Intrafamiliar | 40 | 35 | 77 | 223 | 103 | 20 | 11 | 0 | 0 | 509 |
| Violencia Sexual | 227 | 129 | 26 | 26 | 10 | 0 | 5 | 0 | 0 | 423 |
| Accidentes de Tránsito | 36 | 16 | 57 | 135 | 70 | 23 | 23 | 1 | 0 | 361 |
| Edad Biológica | 10 | 42 | 8 | 2 | 0 | 0 | 1 | 6 | 0 | 69 |
| Otros Accidentes | 10 | 3 | 1 | 4 | 3 | 2 | 1 | 0 | 0 | 24 |
| Accidentes Laborales | 0 | 0 | 3 | 3 | 0 | 1 | 0 | 0 | 0 | 7 |
| Sin Datos | 0 | 0 | 0 | 4 | 0 | 0 | 0 | 0 | 0 | 4 |
| Sin Lesiones | 0 | 0 | 0 | 1 | 0 | 0 | 0 | 0 | 0 | 1 |
| Negligencia Médica | 0 | 0 | 0 | 1 | 0 | 0 | 0 | 0 | 0 | 1 |
| TOTALES | 494 | 471 | 609 | 1479 | 688 | 181 | 140 | 21 | 0 | 4083 |

Fuente: Departamento de Estadística- Instituto de Medicina Legal.

El Gráfico No. 1 refleja que el principal solicitante de los servicios médico- legales del Instituto de Medicina Legal es la, es la Policía Nacional con el 87% del total de casos; de este un 22% corresponde a la Comisaría de la Mujer y la Niñez. En segundo lugar encontramos a los Juzgados con el 8%.

Gráfico No. 1.
Peritajes Médico-Legales según Autoridad Solicitante
Instituto de Medicina Legal, Nicaragua, Octubre 2014



Fuente: Departamento de Estadística- Instituto de Medicina Legal

2.1 PERITAJES A SOBREVIVIENTES DE VIOLENCIA.

El Cuadro No. 5 refleja los peritajes forenses realizados a personas vivas durante el mes de octubre del año 2014, observándose que la sede Managua ocupó el primer lugar en hechos relacionados con lesiones interpersonales con 1,345 casos, con un porcentaje de 33%, el segundo lugar la delegación de León con 342 para 8%, luego Estelí con 260 para 6% Matagalpa con 258 para 6%, Granada con 227 para 6%; y Chinandega con 194 casos para un 5%. Las delegaciones que menos pericias reportaron fueron El Viejo con 31, Jinotega con 26 y San Rafael del Sur con 25 casos del total evaluado.

En cuanto a los accidentes en general se presentaron un total de 392, de ellos el primer puesto lo ocupan los accidentes de tránsito con 361 peritajes para 12 casos por día y un caso por hora; otros accidentes con 24 casos y los accidentes laborales registrando 7 casos. La delegación forense con mayores accidentes de tránsito que reportó fue la sede Managua con 121 peritajes, Matagalpa con 30, León con 28 casos y Granada con 27 peritajes, cada una del total de accidentes de tránsito acontecidos.

Cuadro No. 5
Peritajes Médico-Legales por Violencia Interpersonal
Sede y Delegaciones Forenses
Instituto de Medicina Legal, Nicaragua, Octubre 2014.

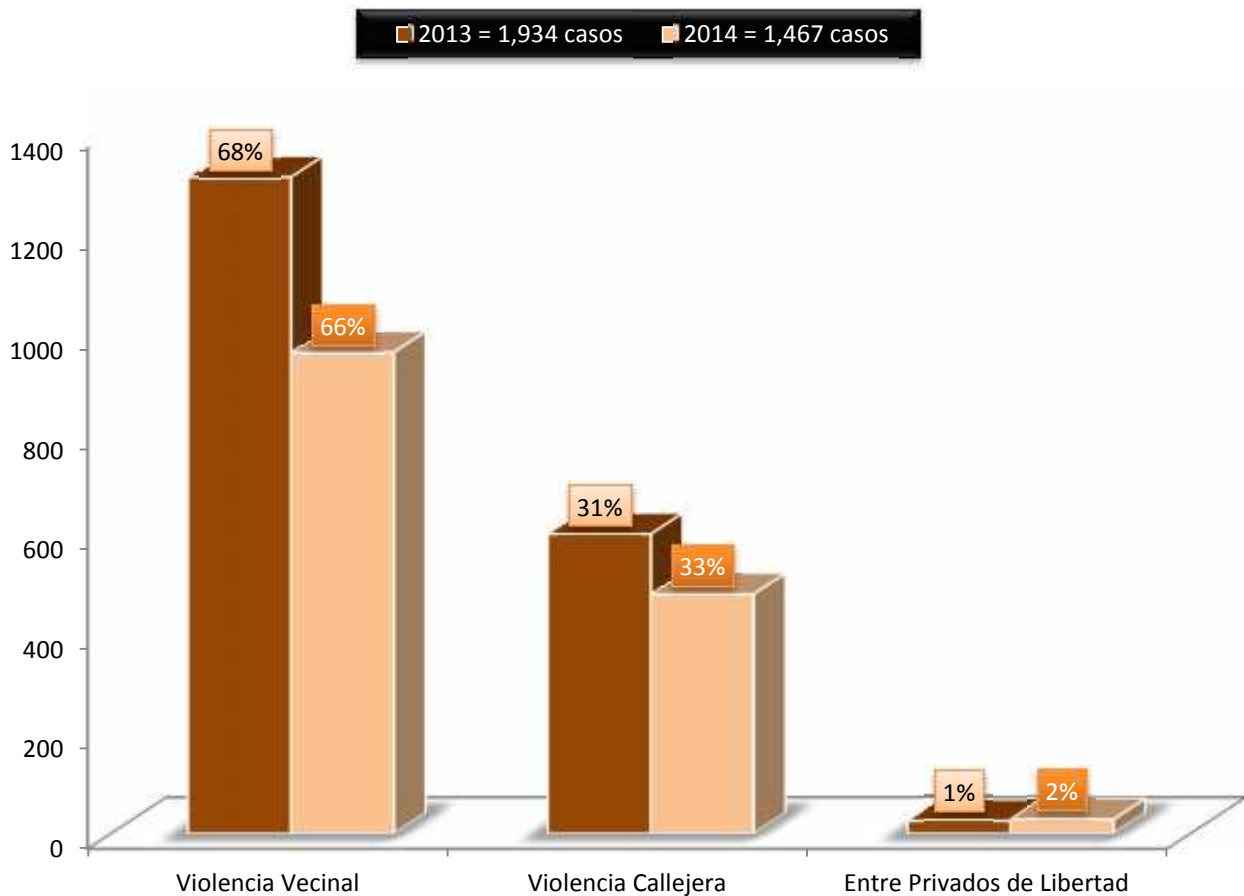
| Delegaciones Forenses | Violencia Comunitaria | Violencia Intrafamiliar | Violencia Sexual | Lesiones Psíquicas | Tránsito | Laboral | Otros. Acc | Estado de Salud | Negligencia Médica | Edad Biológica | Sin lesión | Sin Datos | Total | % |
|-----------------------|-----------------------|-------------------------|------------------|--------------------|------------|----------|------------|-----------------|--------------------|----------------|------------|-----------|-------------|-------------|
| Managua | 459 | 193 | 114 | 197 | 121 | 4 | 5 | 227 | 1 | 19 | 1 | 4 | 1345 | 33 |
| León | 78 | 29 | 44 | 66 | 28 | 0 | 5 | 89 | 0 | 3 | 0 | 0 | 342 | 8 |
| Estelí | 85 | 25 | 18 | 57 | 10 | 0 | 0 | 59 | 0 | 6 | 0 | 0 | 260 | 6 |
| Matagalpa | 116 | 18 | 45 | 0 | 30 | 1 | 2 | 40 | 0 | 6 | 0 | 0 | 258 | 6 |
| Granada | 100 | 24 | 19 | 29 | 27 | 0 | 1 | 25 | 0 | 2 | 0 | 0 | 227 | 6 |
| Chinandega | 25 | 13 | 21 | 117 | 7 | 0 | 1 | 10 | 0 | 0 | 0 | 0 | 194 | 5 |
| Diriamba | 93 | 37 | 11 | 0 | 10 | 0 | 2 | 4 | 0 | 1 | 0 | 0 | 158 | 4 |
| Boaco | 53 | 23 | 13 | 22 | 9 | 0 | 0 | 30 | 0 | 1 | 0 | 0 | 151 | 4 |
| Tipitapa | 50 | 18 | 12 | 0 | 6 | 0 | 1 | 27 | 0 | 12 | 0 | 0 | 126 | 3 |
| C. Sandino | 52 | 21 | 18 | 0 | 6 | 0 | 0 | 8 | 0 | 1 | 0 | 0 | 106 | 3 |
| Juigalpa | 27 | 11 | 15 | 0 | 15 | 1 | 1 | 29 | 0 | 3 | 0 | 0 | 102 | 3 |
| Jinotepe | 56 | 15 | 9 | 0 | 19 | 0 | 0 | 1 | 0 | 0 | 0 | 0 | 100 | 2 |
| Rivas | 41 | 10 | 16 | 0 | 17 | 0 | 3 | 9 | 0 | 1 | 0 | 0 | 97 | 2 |
| Puerto Cabezas | 40 | 13 | 2 | 31 | 0 | 0 | 0 | 5 | 0 | 1 | 0 | 0 | 92 | 2 |
| Ocotal | 22 | 5 | 4 | 5 | 8 | 0 | 0 | 29 | 0 | 5 | 0 | 0 | 78 | 2 |
| San Carlos | 9 | 6 | 15 | 17 | 5 | 0 | 1 | 13 | 0 | 6 | 0 | 0 | 72 | 2 |
| Somoto | 25 | 15 | 9 | 0 | 5 | 0 | 0 | 7 | 0 | 1 | 0 | 0 | 62 | 2 |
| El Rama | 26 | 6 | 4 | 0 | 4 | 0 | 1 | 13 | 0 | 0 | 0 | 0 | 54 | 1 |
| Las Minas | 21 | 3 | 9 | 0 | 14 | 0 | 0 | 5 | 0 | 0 | 0 | 0 | 52 | 1 |
| Nueva Guinea | 23 | 6 | 5 | 0 | 7 | 1 | 0 | 8 | 0 | 1 | 0 | 0 | 51 | 1 |
| Acoyapa | 15 | 3 | 8 | 0 | 8 | 0 | 0 | 3 | 0 | 0 | 0 | 0 | 37 | 1 |
| Bluefields | 19 | 1 | 6 | 0 | 2 | 0 | 1 | 8 | 0 | 0 | 0 | 0 | 37 | 1 |
| El Viejo | 16 | 9 | 5 | 0 | 0 | 0 | 0 | 1 | 0 | 0 | 0 | 0 | 31 | 1 |
| Jinotega | 0 | 0 | 0 | 26 | 0 | 0 | 0 | 0 | 0 | 0 | 0 | 0 | 26 | 1 |
| San Rafael del Sur | 16 | 5 | 1 | 0 | 3 | 0 | 0 | 0 | 0 | 0 | 0 | 0 | 25 | 1 |
| NICARAGUA | 1467 | 509 | 423 | 567 | 361 | 7 | 24 | 650 | 1 | 69 | 1 | 4 | 4083 | 100% |

Fuente: Departamento de Estadística- Instituto de Medicina Legal

2.2 PERITAJES POR VIOLENCIA COMUNITARIA.

En el mes de Octubre del 2014 se realizaron 1,467 peritajes médico-legales por violencia comunitaria, equivalente a 49 casos por día y 2 casos por hora. Se observa un considerable descenso de 467 peritajes con respecto a octubre del año 2013 que se reportaron 1,934 casos. Del total evaluado en octubre del 2014 un 66% fue por violencia vecinal, 33% por violencia callejera y 2% se efectuaron en personas privadas de libertad. (Gráfico No.2).

Gráfico No. 2
Peritajes Médico-Legales por Violencia Comunitaria
Instituto de Medicina Legal, Nicaragua
Octubre 2014.



Fuente: Departamento de Estadística- Instituto de Medicina Legal.

La sede Managua es donde se realizó el mayor número de peritajes 459 peritajes para un 31%, le continúan las delegaciones de Matagalpa con 116, Granada con 100, y Diriamba con 93 casos. Las delegaciones que menos peritajes reportaron fueron El Viejo con 16 casos al igual que San Rafael del Sur, luego esta Acoyapa con 15 y San Carlos con 9 peritajes (Cuadro No. 6)

Cuadro No. 6
Peritajes Médico-Legales por Violencia Comunitaria.
Sede y Delegaciones Forenses
Instituto de Medicina Legal, Nicaragua, Octubre 2014.

| Delegaciones Forenses | Callejera | Vecinal | Entre Privados de Libertad | Total |
|-----------------------|------------|------------|----------------------------|-------------|
| Managua | 131 | 328 | 0 | 459 |
| Matagalpa | 23 | 91 | 2 | 116 |
| Granada | 56 | 41 | 3 | 100 |
| Diriamba | 30 | 61 | 2 | 93 |
| Estelí | 18 | 59 | 8 | 85 |
| León | 28 | 46 | 4 | 78 |
| Jinotepe | 24 | 32 | 0 | 56 |
| Boaco | 14 | 38 | 1 | 53 |
| C. Sandino | 16 | 35 | 1 | 52 |
| Tipitapa | 20 | 29 | 1 | 50 |
| Rivas | 3 | 38 | 0 | 41 |
| Puerto Cabezas | 13 | 27 | 0 | 40 |
| Juigalpa | 17 | 10 | 0 | 27 |
| El Rama | 7 | 17 | 2 | 26 |
| Chinandega | 16 | 8 | 1 | 25 |
| Somoto | 15 | 10 | 0 | 25 |
| Nueva Guinea | 5 | 17 | 1 | 23 |
| Ocotal | 11 | 11 | 0 | 22 |
| Las Minas | 3 | 18 | 0 | 21 |
| Bluefields | 14 | 3 | 2 | 19 |
| San Rafael del Sur | 5 | 11 | 0 | 16 |
| El Viejo | 6 | 10 | 0 | 16 |
| Acoyapa | 2 | 13 | 0 | 15 |
| San Carlos | 1 | 8 | 0 | 9 |
| NICARAGUA | 478 | 961 | 28 | 1467 |

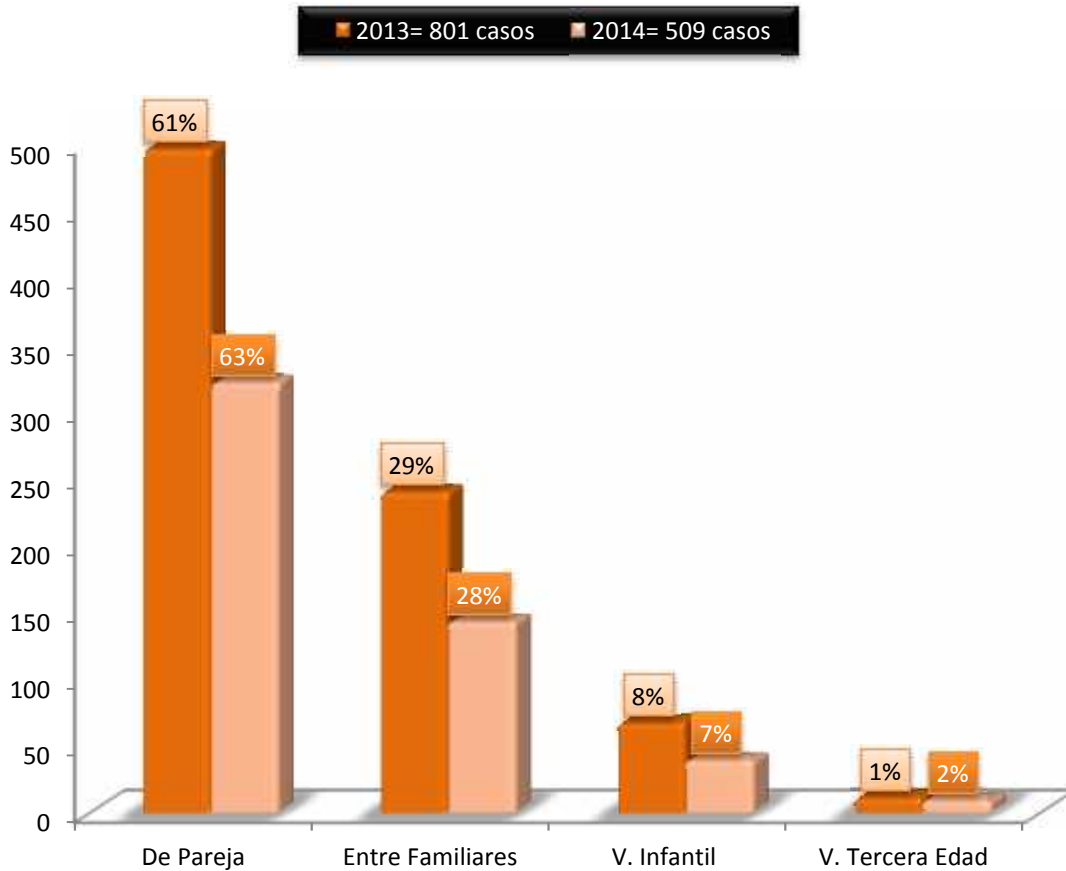
Fuente: Departamento de Estadísticas- Instituto de Medicina Legal.

2.3 PERITAJES POR VIOLENCIA INTRAFAMILIAR.

El Gráfico No.3 muestra que en el mes de Octubre del 2014, a nivel nacional se examinaron un total de 509 peritajes por violencia intrafamiliar, lo cual equivale a 17 casos por día y un caso por hora. El 63% de las pericias médico legales fue por violencia de pareja, el 28% correspondió a violencia por otro miembro de la familia, 7% por violencia infantil y el 2% por maltrato a personas de la tercera edad.

De manera general se observa un leve descenso de 115 casos con relación al 2013 que fueron 754 peritajes.

Gráfico No. 3
Violencia Intrafamiliar
Instituto de Medicina Legal, Nicaragua
Octubre 2013-2014.



Fuente: Departamento de Estadística- Instituto de Medicina Legal.

El mayor número de peritajes por violencia intrafamiliar se realizaron en la Sede Managua, con 193 casos para un 37% del total de casos, le continuaron la delegación de Diriamba con 37, León con 29 y Estelí con 25 casos. Las delegaciones de Acoyapa, Las Minas y Bluefields con 3, 3 y 1 casos respectivamente. (Cuadro No 7).

Cuadro No. 7
Violencia Intrafamiliar
Sede y Delegaciones Forenses
Instituto de Medicina Legal, Nicaragua, Octubre 2014.

| Delegaciones Forenses | Peritajes por Violencia Intrafamiliar | | | | Total | Porcentaje |
|-----------------------|---------------------------------------|------------|-----------|--------------|------------|-------------|
| | Entre Familiares | De Pareja | Infantil | Tercera Edad | | |
| Managua | 65 | 109 | 15 | 4 | 193 | 37 |
| Diriamba | 11 | 23 | 2 | 1 | 37 | 7 |
| León | 6 | 23 | 0 | 0 | 29 | 5 |
| Estelí | 6 | 17 | 2 | 0 | 25 | 5 |
| Granada | 9 | 13 | 1 | 1 | 24 | 5 |
| Boaco | 1 | 14 | 8 | 0 | 23 | 4 |
| C. Sandino | 6 | 14 | 1 | 0 | 21 | 4 |
| Tipitapa | 2 | 14 | 2 | 0 | 18 | 4 |
| Matagalpa | 2 | 15 | 1 | 0 | 18 | 4 |
| Jinotepe | 7 | 8 | 0 | 0 | 15 | 3 |
| Somoto | 9 | 5 | 1 | 0 | 15 | 3 |
| Chinandega | 1 | 11 | 1 | 0 | 13 | 3 |
| Puerto Cabezas | 2 | 10 | 0 | 1 | 13 | 3 |
| Juigalpa | 1 | 9 | 1 | 0 | 11 | 2 |
| Rivas | 1 | 9 | 0 | 0 | 10 | 2 |
| El Viejo | 3 | 6 | 0 | 0 | 9 | 2 |
| San Carlos | 1 | 3 | 1 | 1 | 6 | 1 |
| Nueva Guinea | 1 | 5 | 0 | 0 | 6 | 1 |
| El Rama | 2 | 4 | 0 | 0 | 6 | 1 |
| San Rafael del Sur | 3 | 2 | 0 | 0 | 5 | 1 |
| Ocotal | 2 | 2 | 1 | 0 | 5 | 1 |
| Acoyapa | 1 | 2 | 0 | 0 | 3 | 1 |
| Las Minas | 0 | 3 | 0 | 0 | 3 | 1 |
| Bluefields | 0 | 0 | 1 | 0 | 1 | 0 |
| NICARAGUA | 142 | 321 | 38 | 8 | 509 | 100% |

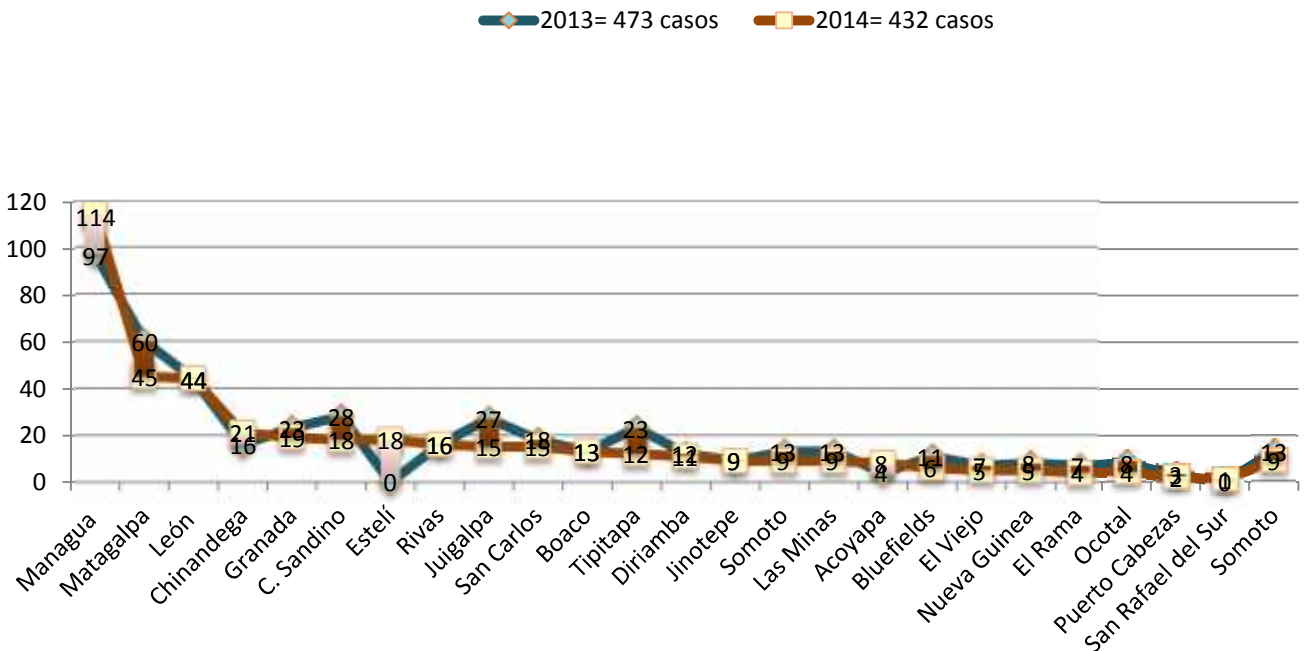
Fuente: Departamento de Estadística- Instituto de Medicina Legal

2.4 PERITAJES POR VIOLENCIA SEXUAL.

El Grafico No.4 muestra que a nivel nacional, en el mes de Octubre del 2014, se realizaron 432 pericias médico legales en la investigación de violencia sexual, lo que corresponde a 14 casos por día y un caso por hora.

Las delegaciones que más pericias realizaron en este contexto fueron la sede Managua con 114 casos, le continúa la delegación de Matagalpa con 45, León con 44, Chinandega con 21 y Granada con 19 casos. Las delegaciones que menos casos reportaron fueron Puerto Cabeza con 2 y San Rafael del Sur con 1 caso.

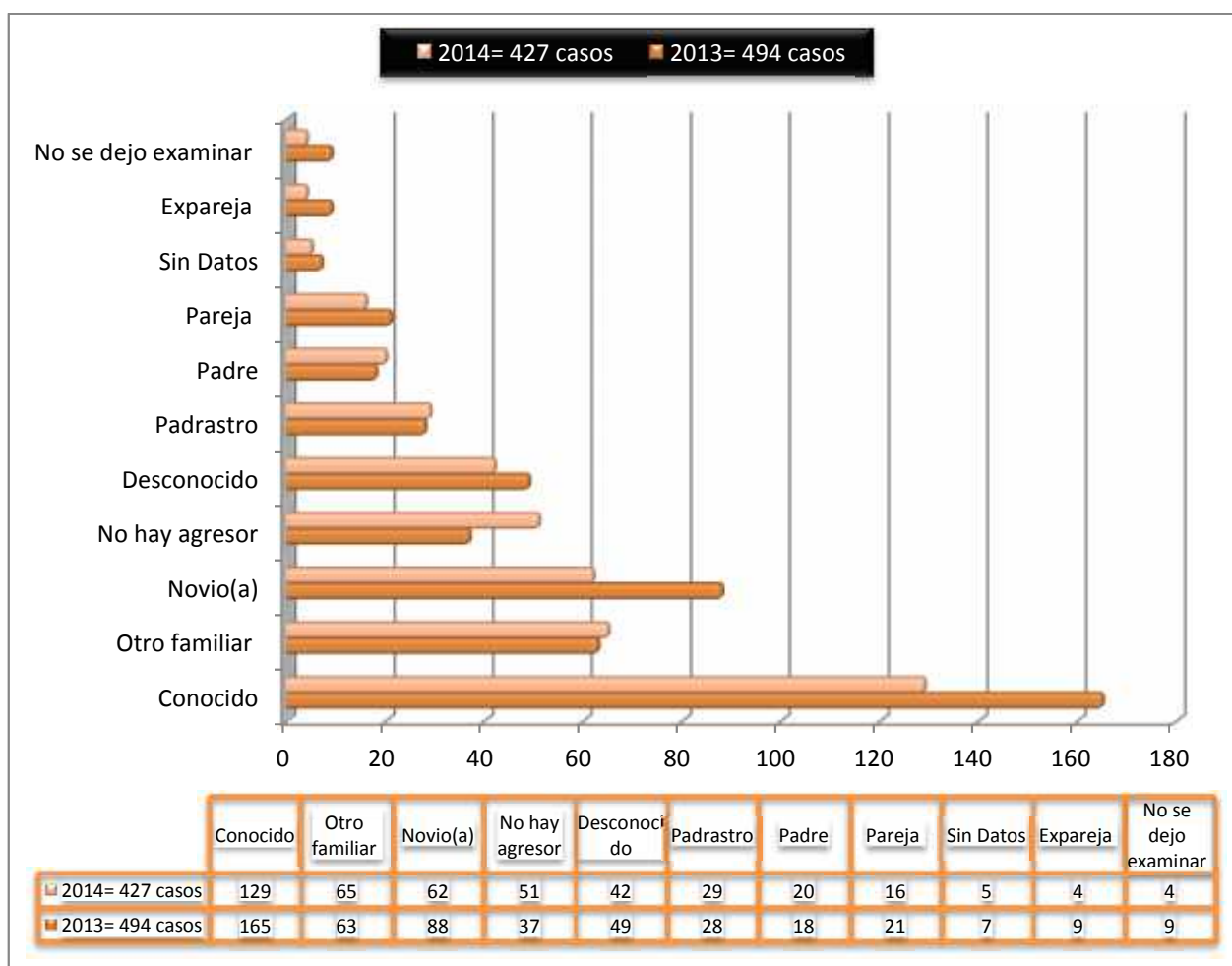
Grafico No. 4
Peritajes Médico-Legales por Violencia Sexual
Sede y Delegaciones Forenses
Instituto de Medicina Legal, Nicaragua, Octubre 2013 - 2014.



Fuente: Departamento de Estadística- Instituto de Medicina Legal.

El Gráfico No.5 Se observa los diferentes tipos de agresores por violencia sexual. Se destacan los que son miembros de la familia, pareja y conocidos de la persona afectada, éstos totalizaron 427 casos. Se puede observar que el 30% de los casos el agresor es conocido y el 27% a otros miembros de la familia (madre, padre, madrastra y padrastro). Un 19% son lesionados por parejas (conyugue, novios, ex novio y ex conyugues); por lo tanto el 76% es lesionado por una persona cercana a la víctima. Un 10% son personas desconocidas y un 12% la victima hace mención a que no existe agresor.

Gráfico No. 5
Atención por Violencia Sexual por Tipo de Agresor Referido
Instituto de Medicina Legal, Nicaragua, Octubre 2013 - 2014.



Fuente: Departamento de Estadística- Instituto de Medicina Legal.

2.5 PERITAJES POR VIOLENCIA PSÍQUICA.

El total de peritajes en la violencia psíquica fue de 567 durante el mes de Octubre del 2014, a razón de 19 peritajes por día y un caso por hora. Del total corresponden el 35% a la sede Managua con 197 pericias. Le continúa la delegación de Chinandega con 117 peritajes y León con 66. Con relación a octubre del año 2013 se observa un descenso de 378 casos menos registrados en octubre del 2014. (Cuadro No.8).

Cuadro No. 8
Peritajes Médico-Legales por Violencia Psíquica
Instituto de Medicina Legal, Nicaragua
Octubre 2013-2014.

| Total de peritajes para valorar Daño Psíquico | | |
|--|-------------|-------------|
| Delegaciones Forenses | 2013 | 2014 |
| Managua | 663 | 197 |
| Chinandega | 40 | 117 |
| León | 30 | 66 |
| Estelí | 20 | 57 |
| Bilwi | 0 | 31 |
| Granada | 6 | 29 |
| Jinotega | 26 | 26 |
| Boaco | 18 | 22 |
| San Carlos | 0 | 17 |
| Ocotal | 0 | 5 |
| Jinotepe | 24 | 0 |
| Juigalpa | 28 | 0 |
| Acoyapa | 22 | 0 |
| Matagalpa | 51 | 0 |
| Somoto | 0 | 0 |
| Bluefields | 17 | 0 |
| NICARAGUA | 945 | 567 |

Fuente: Departamento de Estadística- Instituto de Medicina Legal.

En los peritajes realizados en la investigación de la violencia psíquica y el sexo se puede observar que el número de casos es mayor en la violencia intrafamiliar con 69%, y la violencia sexual con el 24%. El sexo que predominó fue el femenino con 210, en el sexo masculino se presentaron 30 casos, para una relación 7:1 (Cuadro No. 9)

Cuadro No. 9
Peritajes Médico-Legales por Violencia Psíquica según Género
Instituto de Medicina Legal, Managua, Nicaragua, Octubre 2013-2014.

| Hecho Investigado | Peritajes daño psíquico según sexo de la persona evaluada | | | | | | | |
|-------------------------|---|-----------|------------|-------------|-----------|------------|------------|-------------|
| | Año 2013 | | | | Año 2014 | | | |
| | Femenino | Masculino | Totales | Porcentaje | Masculino | Femenino | Totales | Porcentaje |
| Violencia Intrafamiliar | 268 | 48 | 316 | 65% | 15 | 150 | 165 | 69% |
| Violencia Sexual | 48 | 6 | 54 | 11% | 10 | 47 | 57 | 24% |
| Violencia Comunitaria | 52 | 8 | 60 | 12% | 0 | 11 | 11 | 5% |
| Estado de Salud | 0 | 3 | 3 | 1% | 3 | 1 | 4 | 2% |
| Otros Accidentes | 16 | 10 | 26 | 5% | 1 | 1 | 2 | 1% |
| Sin Datos | 2 | 0 | 2 | 0% | 1 | 0 | 1 | 0% |
| Bajo Custodia | 6 | 20 | 26 | 5% | 0 | 0 | 0 | 0% |
| NICARAGUA | 392 | 95 | 487 | 100% | 30 | 210 | 240 | 100% |

Fuente: Departamento de Estadística- Instituto de Medicina Legal.

2.6 PERITAJES A PERSONAS PRIVADAS DE LIBERTAD

Durante el mes de Octubre del 2014 se valoraron a 747 personas privadas de libertad a nivel nacional. El 87% de peritajes fue para determinar el estado de salud, el 9% la edad biológica y el 4% lesiones físicas. La sede Managua realizó 246 casos (33%), seguido de León con 96, Estelí con 73 y Matagalpa con 48 casos. (Cuadro No. 10)

Cuadro No. 10
Peritajes Médico-Legales a Personas Privadas de Libertad, Sede y Delegaciones Forenses. Instituto de Medicina Legal, Nicaragua, Octubre 2014.

| Delegaciones Forenses | Estado de Salud | Lesionados | Edad Biológica | Total |
|-----------------------|-----------------|------------|----------------|------------|
| Managua | 227 | 0 | 19 | 246 |
| León | 89 | 4 | 3 | 96 |
| Estelí | 59 | 8 | 6 | 73 |
| Matagalpa | 40 | 2 | 6 | 48 |
| Tipitapa | 27 | 1 | 12 | 40 |
| Ocotal | 29 | 0 | 5 | 34 |
| Juigalpa | 29 | 0 | 3 | 32 |
| Boaco | 30 | 1 | 1 | 32 |
| Granada | 25 | 3 | 2 | 30 |
| San Carlos | 13 | 0 | 6 | 19 |
| El Rama | 13 | 2 | 0 | 15 |
| Chinandega | 10 | 1 | 0 | 11 |
| C. Sandino | 8 | 1 | 1 | 10 |
| Rivas | 9 | 0 | 1 | 10 |
| Nueva Guinea | 8 | 1 | 1 | 10 |
| Bluefields | 8 | 2 | 0 | 10 |
| Somoto | 7 | 0 | 1 | 8 |
| Diriamba | 4 | 2 | 1 | 7 |
| Puerto Cabezas | 5 | 0 | 1 | 6 |
| Las Minas | 5 | 0 | 0 | 5 |
| Acoyapa | 3 | 0 | 0 | 3 |
| El Viejo | 1 | 0 | 0 | 1 |
| Jinotepe | 1 | 0 | 0 | 1 |
| NICARAGUA | 650 | 28 | 69 | 747 |

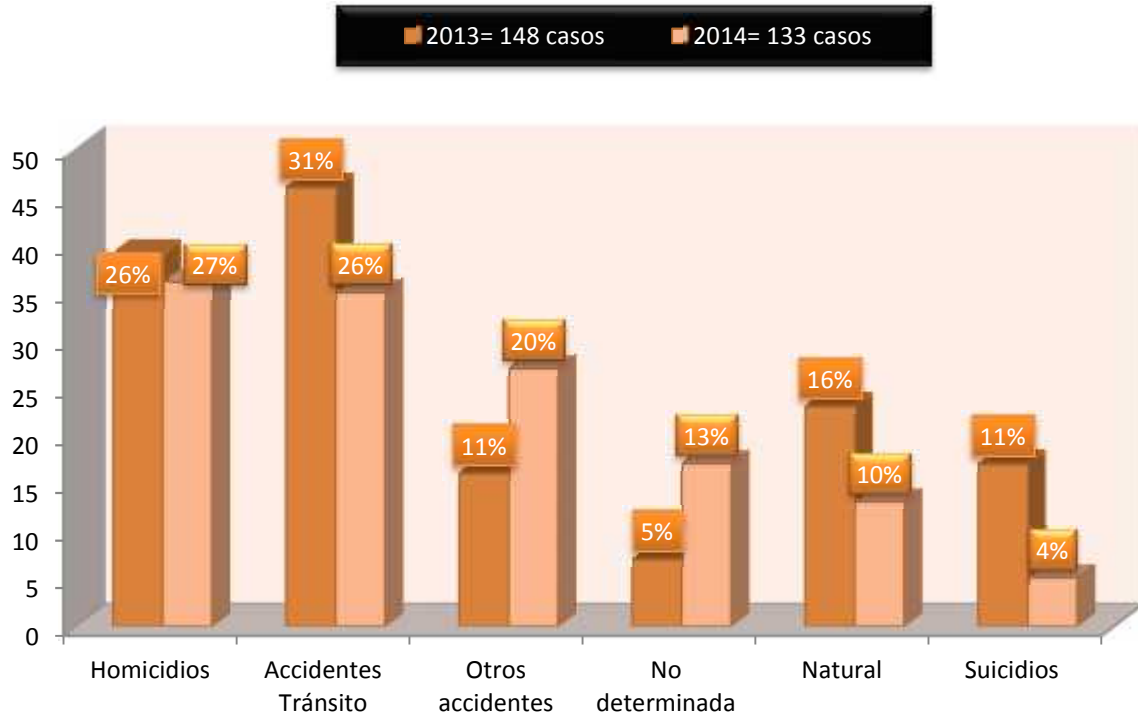
Fuente: Departamento de Estadística- Instituto de Medicina Legal.

3. PERITAJES MEDICO-LEGALES A PERSONAS FALLECIDAS.

En el mes de Octubre del 2014 se registraron 133 peritajes médico legales postmortem; el 27% (36 casos) fue por homicidios. El 26% (35 casos) fue por accidentes de tránsito y el 20% fueron otros accidentes.

Los homicidios aumentaron en un 1%, los accidentes de tránsito disminuyeron en un 5%, los suicidios disminuyeron un 7% en relación al año 2013. El número de casos reportados durante el mes de octubre del 2014 (133) disminuyó con relación al mismo período en el año 2013 (148), conforme se observa en lo reportado. (Gráfico No.6)

Gráfico No. 6
Total de Casos por Manera de Muerte
Instituto de Medicina Legal, Nicaragua
Octubre 2013 – 2014.



Fuente: Departamento de Estadística- Instituto de Medicina Legal.

El mayor número de fallecidos en el mes de octubre del año 2014 fue reportado en la sede Managua con 58 peritajes, continúa la delegación de Matagalpa con 18 casos, seguidamente de León con 10 y Granada con 9 casos. Las delegaciones de Rivas, San Carlos, Nueva Guinea y Ocotol sólo reportaron 1 caso cada una del total de casos evaluados. (Cuadro No.11).

Cuadro No. 11
Peritajes Médico-Legales según Manera de Muerte
Sede y Delegaciones
Instituto de Medicina Legal, Nicaragua, Octubre 2014.

| Delegaciones Forenses | Peritajes según Manera de Muerte | | | | | | Total |
|-----------------------|----------------------------------|----------|-----------|-----------|----------------|-----------|------------|
| | Homicidio | Suicidio | Accidente | | No Determinada | Natural | |
| | | | Tránsito | Otros | | | |
| Managua | 12 | 1 | 15 | 13 | 15 | 2 | 58 |
| Matagalpa | 11 | 0 | 3 | 1 | 0 | 3 | 18 |
| León | 3 | 0 | 4 | 2 | 0 | 1 | 10 |
| Granada | 0 | 2 | 0 | 3 | 1 | 3 | 9 |
| Estelí | 0 | 1 | 4 | 1 | 1 | 2 | 9 |
| Las Minas | 6 | 0 | 0 | 1 | 0 | 0 | 7 |
| Acoyapa | 1 | 0 | 2 | 0 | 0 | 0 | 3 |
| Bluefields | 2 | 0 | 0 | 1 | 0 | 0 | 3 |
| Chinandega | 0 | 1 | 1 | 0 | 0 | 0 | 2 |
| Diriamba | 0 | 0 | 0 | 0 | 0 | 2 | 2 |
| Juigalpa | 0 | 0 | 2 | 0 | 0 | 0 | 2 |
| Boaco | 0 | 0 | 1 | 1 | 0 | 0 | 2 |
| El Rama | 1 | 0 | 1 | 0 | 0 | 0 | 2 |
| Somoto | 0 | 0 | 1 | 1 | 0 | 0 | 2 |
| Rivas | 0 | 0 | 0 | 1 | 0 | 0 | 1 |
| San Carlos | 0 | 0 | 0 | 1 | 0 | 0 | 1 |
| Nueva Guinea | 0 | 0 | 0 | 1 | 0 | 0 | 1 |
| Ocotal | 0 | 0 | 1 | 0 | 0 | 0 | 1 |
| NICARAGUA | 36 | 5 | 35 | 27 | 17 | 13 | 133 |

Fuente: Departamento de Estadística- Instituto de Medicina Legal.

El Cuadro No.12 nos presenta la manera de muerte por edad y sexo. Observándose que el 80% de los peritajes postmortem se practicaron en personas del sexo masculino y el 20% al sexo femenino para una relación Hombres 4:1 Mujeres.

Cuadro No. 12
Peritajes Médico-Legales por Grupos de Edad, Género y Manera de Muerte
Instituto de Medicina Legal, Nicaragua, Octubre 2014.

| Manera de muerte por edad y sexo | 0-13 | | 14-17 | | 18-22 | | 23-35 | | 36-50 | | 51-59 | | 60 y + | | Desconocida | | Total | |
|----------------------------------|----------|-----------|-----------|-----------|-----------|-----------|-----------|----------|-----------|----------|----------|----------|-----------|----------|-------------|----------|------------|-----------|
| | M | F | M | F | M | F | M | F | M | F | M | F | M | F | M | F | M | F |
| Homicidio | 0 | 0 | 2 | 0 | 6 | 1 | 15 | 2 | 6 | 0 | 2 | 1 | 1 | 0 | 0 | 0 | 32 | 4 |
| Accidentes de Tránsito | 0 | 0 | 2 | 1 | 3 | 1 | 12 | 0 | 8 | 2 | 2 | 0 | 4 | 0 | 0 | 0 | 31 | 4 |
| Otros accidentes | 4 | 2 | 3 | 2 | 3 | 1 | 2 | 2 | 3 | 0 | 2 | 1 | 1 | 0 | 1 | 0 | 19 | 8 |
| Accidentes Laborales | 0 | 0 | 0 | 0 | 0 | 0 | 0 | 0 | 0 | 0 | 0 | 0 | 0 | 0 | 0 | 0 | 0 | 0 |
| Suicidio | 0 | 0 | 0 | 0 | 0 | 0 | 4 | 0 | 1 | 0 | 0 | 0 | 0 | 0 | 0 | 0 | 5 | 0 |
| Natural | 0 | 1 | 0 | 0 | 0 | 0 | 2 | 1 | 0 | 0 | 2 | 0 | 5 | 2 | 0 | 0 | 9 | 4 |
| No determinada | 0 | 2 | 0 | 0 | 0 | 0 | 4 | 2 | 2 | 3 | 0 | 0 | 3 | 0 | 1 | 0 | 10 | 7 |
| SUB TOTALES | 4 | 5 | 7 | 3 | 12 | 3 | 39 | 7 | 20 | 5 | 8 | 2 | 14 | 2 | 2 | 0 | 106 | 27 |
| TOTAL | 9 | 10 | 15 | 46 | 25 | 10 | 16 | 2 | 2 | 2 | 2 | 2 | 2 | 2 | 2 | 2 | 133 | 27 |

Fuente: Departamento de Estadística- Instituto de Medicina Legal.

En el cuadro No. 13 se observa que durante el mes de octubre del año 2014 hubieron 4 casos de homicidios en el sexo femenino, los cuales pertenecen a las delegaciones distribuidos de la siguiente manera: Las Minas (1), Acoyapa (1) y Managua (2); los grupos de edad afectados son: 18-22 años con 01 caso, en el grupo de 23-35 años con 02, de 51-59 años 01 caso. De éstos casos, 01 de ellos fue por violencia vecinal siendo el agresor conocido y en otro caso (01) el agresor fue la pareja de la víctima lo cual determina que el tipo de violencia fue intrafamiliar. Las muertes en mujeres representaron el 15% del total de homicidios y el 3% del total de fallecidos.

Cuadro No. 13
Peritajes Médico-Legales postmortem en mujeres
según Grupos de Edad y Tipo de violencia
Instituto de Medicina Legal, Nicaragua, Octubre 2014.

| Delegación | Grupo de edad | Agresor | Tipo de violencia | Total |
|--------------|---------------|----------|-------------------------|----------|
| Managua | 23-35 | | | 1 |
| Managua | 18-22 | | | 1 |
| Las Minas | 51-59 | Conocido | Vecinal | 1 |
| Acoyapa | 23-35 | Pareja | Violencia Intrafamiliar | 1 |
| TOTAL | | | | 4 |

Fuente: Departamento de Estadística- Instituto de Medicina Legal.

EXAMENES DE LABORATORIO.

Los exámenes de laboratorio son estudios complementarios que se realizan en los diferentes tipos de peritajes como delitos sexuales, lesiones físicas etc. Ayudan a establecer o confirmar las causas de muerte, presencia de cuerpos o sustancias extrañas.

Durante el mes de Octubre del año 2014 se realizaron 223 análisis, de éstos 208 corresponden a área de radiología, solicitados en su mayoría por el servicio de clínicas. Con relación a octubre del 2013 (462), hubo descenso de 239 análisis. (Cuadro No. 14)

Cuadro No. 14
Tipos de Análisis según Área Solicitante
Instituto de Medicina Legal, Nicaragua Octubre 2013- 2014

| Laboratorio | Estudios Solicitados | | | | | |
|-----------------------|----------------------|------------|-------------------|-----------|------------|------------|
| | Clínica Forense | | Patología Forense | | Totales | |
| | 2013 | 2014 | 2013 | 2014 | 2013 | 2014 |
| Radiología | 200 | 200 | 8 | 8 | 208 | 208 |
| Histopatología | 0 | 0 | 18 | 15 | 18 | 15 |
| Genética | 135 | 0 | 0 | 0 | 135 | 0 |
| Serología | 42 | 0 | 0 | 0 | 42 | 0 |
| Toxicología | 19 | 0 | 40 | 0 | 59 | 0 |
| Totales | 396 | 200 | 66 | 23 | 462 | 223 |

Fuente: Departamento de Estadísticas- Instituto de Medicina Legal