

CORTE SUPREMA DE JUSTICIA INSTITUTO DE MEDICINA LEGAL

Dirección de Desarrollo Institucional
Departamento de Estadísticas

BOLETIN ESTADISTICO MENSUAL

AÑO 8

VOLUMEN 88



ABRIL 2015

Coordinación General:

Doctor Zacarías Duarte Castellón
Director General

Generadores de datos:

Peritos del Instituto de Medicina Legal

Procesamiento y análisis de datos

Doctora Gema Romero
Doctor Eddy López
Ing. Gloria Osorno
Lic. Modesta Fargas
Sra. Ángela Fuentes

Revisión Técnica y Edición

Doctora Verónica Acevedo
Directora de Desarrollo Institucional

Doctor Zacarías Duarte Castellón
Director General

INDICE

1. PERITAJES MEDICO-LEGALES NICARAGUA.....	4
2. PERITAJES MEDICO-LEGALES A PERSONAS VIVAS.	5
2.1 PERITAJES MEDICO-LEGALES, EN LA INVESTIGACIÓN DEL DELITO DE LESIONES.....	8
2.2 PERITAJES MEDICO-LEGALES, EN LA INVESTIGACIÓN DEL DELITO DE VIOLENCIA DOMESTICA O INTRAFAMILIAR	10
2.3 PERITAJES MEDICO-LEGALES EN LA INVESTIGACION DEL DELITO CONTRA LA LIBERTAD E INTEGRIDAD SEXUAL	12
2.4 PERITAJES MEDICO- LEGALES POR VIOLENCIA PSICOLOGICA Y ESTADO DE SALUD MENTAL... CUADRO No. 9.....	14
2.5 PERITAJES MEDICO-LEGALES A PERSONAS PRIVADAS DE LIBERTAD.....	15
2.6 PERITAJES A PERSONAS LESIONADAS POR ACCIDENTES DE TRANSITO.	16
3. PERITAJES MEDICO LEGALES A PERSONAS FALLECIDAS.	17
4. ANALISIS DE LABORATORIO	19

1. PERITAJES MEDICO-LEGALES NICARAGUA.

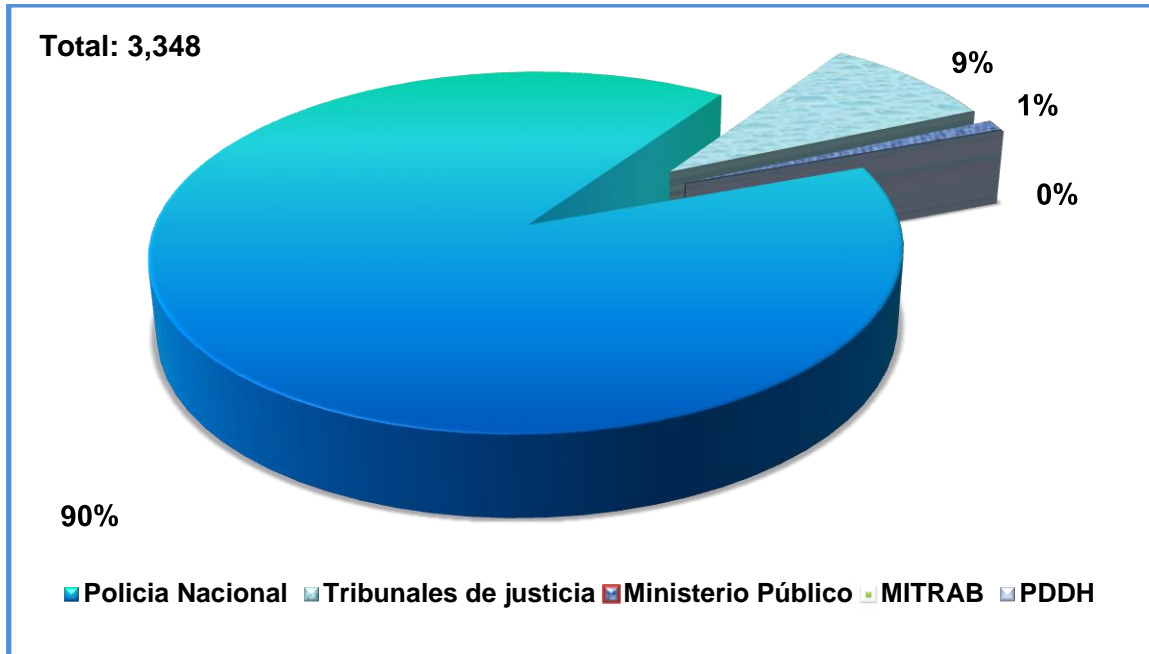
Durante el mes de Abril del año 2015 se efectuaron un total de 3,897 peritajes médico-legales, observándose un incremento de 8 casos que equivale a 0.2% del total de casos con relación a Abril del 2014 (Cuadro No. 1). Se generaron 3,222 peritajes en personas vivas, con una relación de atención a 1 individuo muerto por cada 26 personas vivas.

Cuadro No. 1
Peritajes Médico-Legales
Instituto de Medicina Legal, Nicaragua
Comparativo Abril 2014-2015.

Peritajes	No. de Casos		Porcentaje	
	2014	2015	2014	2015
A Personas Vivas	3537	3222	91%	83%
A Fallecidos	127	126	3%	3%
Análisis de Laboratorio	225	549	6%	14%
TOTALES	3889	3897	100	100

Fuente: Departamento de Estadística- Instituto de Medicina Legal.

Gráfico No. 1.
Peritajes Médico-Legales según Autoridad Solicitante
Instituto de Medicina Legal, Nicaragua, Abril 2015



Fuente: Departamento de Estadística- Instituto de Medicina Legal

2. PERITAJES MEDICO-LEGALES A PERSONAS VIVAS.

Cuadro No. 2
Peritajes Médico-Legales
Sede y Delegaciones Forenses
Instituto de Medicina Legal, Nicaragua, Abril 2015.

Delegaciones del IML	Lesiones físicas	Lesiones por accidentes de tránsito	Violencia intrafamiliar	Violencia sexual	Violencia psicológica y estado de salud mental	Estado de salud física	Edad biológica	Total general	%
Managua	197	45	180	82	109	59	5	677	21%
León	121	49	40	31	68	71	5	385	12%
Matagalpa	124	36	14	35	41	43	3	296	9%
Estelí	61	14	18	27	58	34	1	213	7%
Granada	73	20	36	20	40	20	3	212	7%
Chinandega	34	4	12	14	104	7	0	175	5%
Tipitapa	53	20	14	10	0	48	11	156	5%
Diriamba	68	18	38	9	0	3	1	137	4%
Jinotega	27	16	3	11	41	37	1	136	4%
Rivas	56	22	24	13	0	6	2	123	4%
Ciudad Sandino	52	5	13	11	0	10	1	92	3%
Boaco	32	12	19	11	0	16	1	91	3%
Somoto	31	9	8	6	0	17	1	72	2%
Jinotepe	31	8	13	8	0	3	4	67	2%
Juigalpa	15	11	9	12	0	14	3	64	2%
El Rama	19	6	8	8	0	19	3	63	2%
San Carlos	19	4	8	21	0	6	5	63	2%
Nueva Guinea	21	4	6	7	0	13	0	51	2%
El Viejo	18	0	10	8	0	1	0	37	1%
Ocotal	12	4	0	2	0	19	0	37	1%
Bluefields	18	0	5	7	0	2	1	33	1%
San Rafael del Sur	16	1	11	5	0	0	0	33	1%
Acoyapa	0	0	0	0	9	0	0	9	0%
NICARAGUA	1098	308	489	358	470	448	51	3222	100

Fuente: Departamento de Estadística- Instituto de Medicina Legal

Cuadro No. 3
Peritajes Médico-Legales
Instituto de Medicina Legal, Nicaragua
Comparativo Abril 2014-2015

Motivo del peritaje	No. Casos		Variación	
	2014	2015	Diferencia	Porcentaje
Lesiones físicas	1324	1098	-226	-17
Violencia intrafamiliar	607	489	-118	-19
Violencia psicológica y estado de salud mental	428	470	42	10
Estado de salud física	504	448	-56	-11
Violencia sexual	331	358	27	8
Accidentes de tránsito	287	308	21	7
Edad biológica	56	51	-5	-9
TOTALES	3537	3222	-315	-9

Fuente: Departamento de Estadística- Instituto de Medicina Legal.

Cuadro No. 4
Peritajes Médico-Legales según Sexo
Instituto de Medicina Legal, Nicaragua, Abril 2015

Hecho Investigado	Masculino		Femenino		Sin datos		Total
	Nº	Porcentaje	Nº	Porcentaje	Nº	Porcentaje	
Lesiones físicas	882	63	523	37	1	0	1406
Violencia Intrafamiliar	103	21	386	79	0	0	489
Violencia psicológica y estado de salud mental	102	22	368	78	0	0	470
Estado de salud física	418	93	30	7	0	0	448
Violencia Sexual	49	14	309	86	0	0	358
Edad biológica	34	67	17	33	0	0	51
TOTALES	1588	49.3	1633	50.7	1	0	3222

Fuente: Departamento de Estadística- Instituto de Medicina Legal.

Cuadro No. 5
Peritajes Médico-Legales según Grupos de Edad
Instituto de Medicina Legal, Nicaragua, Abril 2015

Hecho Investigado	Grupo de edad en las personas evaluadas								Total
	0-13	14-17	18-22	23-35	36-50	51-59	60 y +	SD	
Lesiones físicas	80	142	231	559	269	72	51	2	1406
Violencia Intrafamiliar	47	42	72	192	91	25	20	0	489
Violencia psicológica y estado de salud mental	100	60	50	137	81	21	21	0	470
Estado de salud física	1	13	71	210	101	26	26	0	448
Violencia Sexual	199	95	24	24	11	3	2	0	358
Edad biológica	12	34	3	1	0	1	0	0	51
TOTALES	439	386	451	1123	553	148	120	2	3222

Fuente: Departamento de Estadística- Instituto de Medicina Legal.

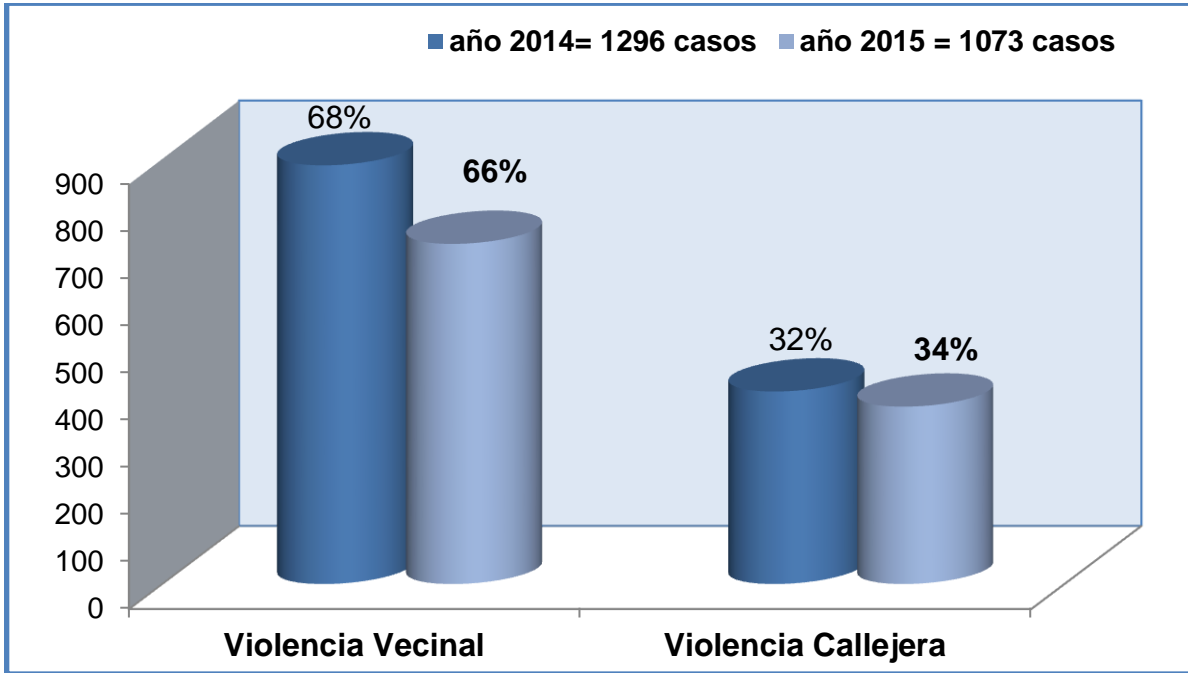
2.1 PERITAJES MEDICO-LEGALES, EN LA INVESTIGACIÓN DEL DELITO DE LESIONES DE LESIONES

Cuadro No. 6
Peritajes Médico-Legales en la investigación del Delito de Lesiones Físicas
Sede y Delegaciones Forenses
Instituto de Medicina Legal, Nicaragua, Abril 2015

Delegaciones del IML	Callejera	Vecinal	Total
Managua	50	147	197
Matagalpa	24	100	124
León	56	65	121
Granada	50	23	73
Diriamba	18	50	68
Estelí	14	47	61
Rivas	9	47	56
Tipitapa	21	32	53
Ciudad Sandino	18	34	52
Chinandega	9	25	34
Boaco	15	17	32
Jinotepe	11	20	31
Somoto	16	15	31
Jinotega	3	24	27
Nueva Guinea	9	12	21
El Rama	6	13	19
San Carlos	7	12	19
Bluefields	16	2	18
El Viejo	3	15	18
San Rafael del Sur	6	10	16
Juigalpa	10	5	15
Ocotal	6	6	12
NICARAGUA	377	721	1098

Fuente: Departamento de Estadística- Instituto de Medicina Legal

Gráfico No. 2
Peritajes Médico-Legales en la investigación del Delito de Lesiones Físicas
Instituto de Medicina Legal, Nicaragua, Abril 2015



Fuente: Departamento de Estadística- Instituto de Medicina Legal.

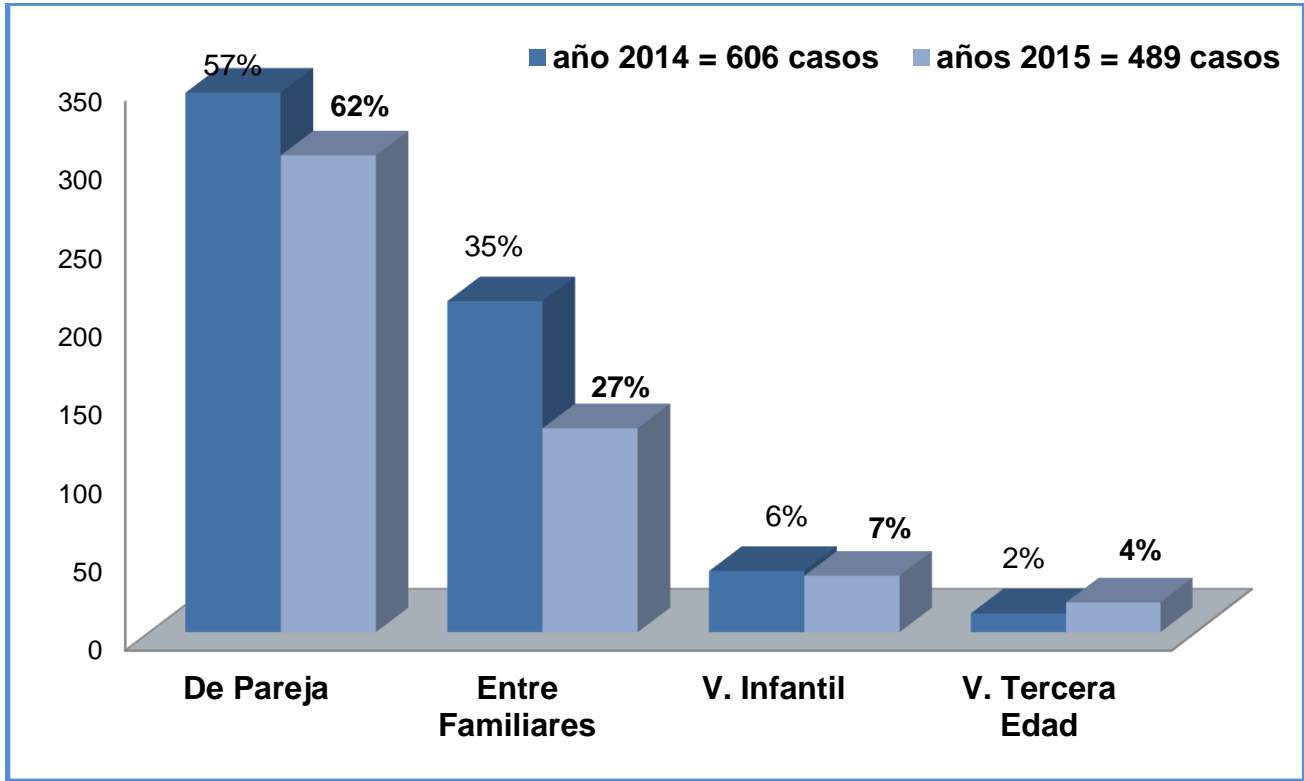
2.2 PERITAJES MEDICO-LEGALES, EN LA INVESTIGACIÓN DEL DELITO DE VIOLENCIA DOMESTICA O INTRAFAMILIAR

Cuadro No. 7
Peritajes Médico-Legales en la investigación del Delito de Violencia Doméstica o Intrafamiliar
Sede y Delegaciones Forenses
Instituto de Medicina Legal, Nicaragua, Abril 2015

Delegaciones del IML	Peritajes por Violencia Intrafamiliar				Total	%
	De Pareja	Otro Familiar	Infantil	Tercera Edad		
Managua	123	45	9	3	180	37%
León	24	12	1	3	40	8%
Diriamba	24	10	2	2	38	8%
Granada	15	17	1	3	36	7%
Rivas	14	7	2	1	24	5%
Boaco	14	0	3	2	19	4%
Estelí	12	4	2	0	18	4%
Tipitapa	9	2	3	0	14	3%
Matagalpa	8	3	3	0	14	3%
Ciudad Sandino	6	3	1	3	13	3%
Jinotepe	10	3	0	0	13	3%
Chinandega	1	7	3	1	12	2%
San Rafael del Sur	7	4	0	0	11	2%
El Viejo	4	3	2	1	10	2%
Juigalpa	6	2	1	0	9	2%
San Carlos	5	2	1	0	8	2%
Somoto	5	3	0	0	8	2%
El Rama	5	3	0	0	8	2%
Nueva Guinea	6	0	0	0	6	1%
Bluefields	4	0	1	0	5	1%
Jinotega	2	0	1	0	3	1%
NICARAGUA	304	130	36	19	489	100

Fuente: Departamento de Estadística- Instituto de Medicina Legal

Gráfico No. 3
Peritajes Médico-Legales en la investigación del Delito de Violencia Doméstica o Intrafamiliar
Instituto de Medicina Legal, Nicaragua, Abril 2015



Fuente: Departamento de Estadística- Instituto de Medicina Legal.

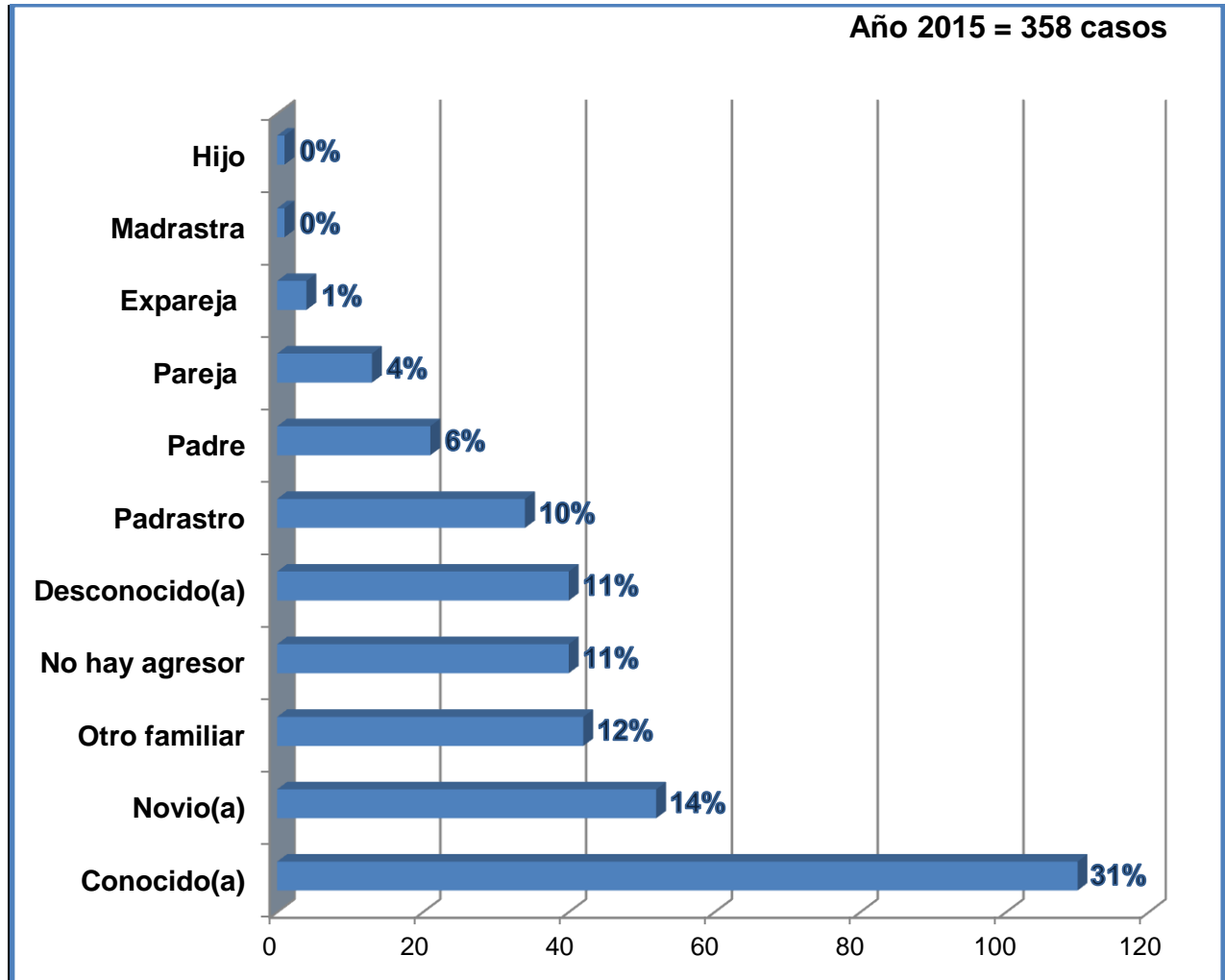
2.3 PERITAJES MEDICO-LEGALES EN LA INVESTIGACION DEL DELITO CONTRA LA LIBERTAD E INTEGRIDAD SEXUAL

Cuadro No. 8
Peritajes Médico-Legales en la investigación del Delito contra la Libertad e Integridad Sexual
Instituto de Medicina Legal, Nicaragua
Comparativo Abril 2014 -2015

Delegaciones del IML	Año 2014	Año 2015
Managua	55	82
Chinandega	37	14
Rivas	30	13
León	22	31
Boaco	19	11
Tipitapa	17	10
Somoto	16	6
Juigalpa	15	12
Estelí	11	27
El Viejo	9	8
Jinotepe	9	8
Jinotega	8	11
Diriamba	7	9
Nueva Guinea	6	7
El Rama	5	8
Granada	4	20
San Rafael del Sur	3	5
Ocotal	1	2
Matagalpa	0	35
San Carlos	0	21
Ciudad Sandino	0	11
Bluefields	0	7
NICARAGUA	274	358

Fuente: Departamento de Estadística- Instituto de Medicina Legal.

Gráfico No. 4
Peritajes Médico-Legales en la investigación del Delito contra la Libertad e Integridad Sexual según Agresor
 Instituto de Medicina Legal, Nicaragua
 Abril -2015



Fuente: Departamento de Estadística- Instituto de Medicina Legal

2.4 PERITAJES MEDICO- LEGALES POR VIOLENCIA PSICOLOGICA Y ESTADO DE SALUD MENTAL.

Cuadro No. 9

Peritajes Médico-Legales por Violencia Psicológica y Estado de Salud Mental
Instituto de Medicina Legal, Nicaragua
Comparativo Abril 2014-2015.

Total de peritajes para valorar Daño Psíquico		
Delegaciones del IML	2014	2015
Managua	171	109
Chinandega	42	104
León	30	68
Estelí	49	58
Jinotega	0	41
Matagalpa	0	41
Granada	0	40
Acoyapa	0	9
TOTALES	292	470

Fuente: Departamento de Estadística- Instituto de Medicina Legal.

Cuadro No. 10

Peritajes Médico-Legales por Violencia Psicológica y Estado de Salud Mental según Sexo
Instituto de Medicina Legal, Nicaragua
Abril 2015.

Hecho investigado	Femenino	Masculino	Total	%
Violencia Intrafamiliar	230	16	246	62%
Violencia Sexual	85	4	89	22%
Lesiones	28	7	35	9%
Estado de salud	19	0	19	5%
Otros	6	2	8	2%
TOTALES	368	29	397	100

Fuente: Departamento de Estadística- Instituto de Medicina Legal.

2.5 PERITAJES MEDICO-LEGALES A PERSONAS PRIVADAS DE LIBERTAD

Cuadro No. 11
Peritajes Médico-Legales a Personas Privadas de Libertad
Sede y Delegaciones Forenses
Instituto de Medicina Legal, Nicaragua, Abril 2015

Delegaciones del IML	Estado de Salud	Edad Biológica	Total
León	71	5	76
Managua	59	5	64
Tipitapa	48	11	59
Matagalpa	43	3	46
Jinotega	37	1	38
Estelí	34	1	35
Granada	20	3	23
El Rama	19	3	22
Boaco	16	1	17
Ocotal	19	0	19
Somoto	17	1	18
Juigalpa	14	3	17
San Carlos	6	5	11
Nueva Guinea	13	0	13
Ciudad Sandino	10	1	11
Jinotepe	3	4	7
Rivas	6	2	8
Chinandega	7	0	7
Bluefields	2	1	3
Diriamba	3	1	4
El Viejo	1	0	1
San Rafael del Sur	0	0	0
NICARAGUA	448	51	499

Fuente: Departamento de Estadística- Instituto de Medicina Legal.

2.6 PERITAJES A PERSONAS LESIONADAS POR ACCIDENTES DE TRANSITO.

Cuadro No. 12
Peritajes Médico-Legales a Personas Lesionada por Accidentes de Tránsito
Sede y Delegaciones Forenses
Instituto de Medicina Legal, Nicaragua, Abril 2015

Delegaciones del IML	Total	Porcentaje
León	49	15.9
Managua	45	14.6
Matagalpa	36	11.7
Rivas	22	7.1
Granada	20	6.5
Tipitapa	20	6.5
Diriamba	18	5.8
Jinotega	16	5.2
Estelí	14	4.5
Boaco	12	3.9
Juigalpa	11	3.6
Somoto	9	2.9
Jinotepe	8	2.6
El Rama	6	1.9
Ciudad Sandino	5	1.6
Chinandega	4	1.3
Nueva Guinea	4	1.3
San Carlos	4	1.3
Ocotal	4	1.3
San Rafael del Sur	1	0.3
NICARAGUA	308	100

Fuente: Departamento de Estadística- Instituto de Medicina Legal.

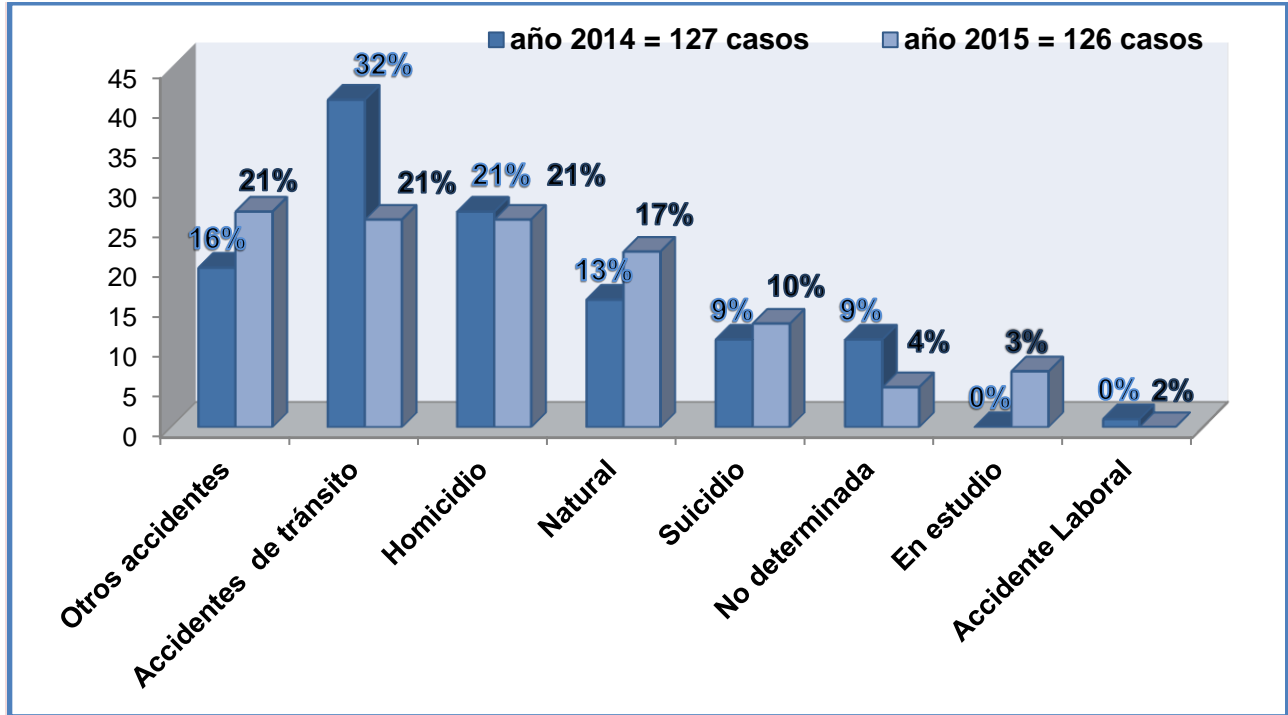
3. PERITAJES MEDICO LEGALES A PERSONAS FALLECIDAS.

Cuadro No. 13
Peritajes Médico-Legales según Manera de Muerte
Sede y Delegaciones
Instituto de Medicina Legal, Nicaragua, Abril 2015.

Delegaciones del IML	Peritajes según Manera de Muerte							Total
	Homicidio	Suicidio	Accidentes		No Determinada	Natural	En Estudio	
			Tránsito	Otros				
Managua	11	3	13	9	3	5	0	44
Matagalpa	8	4	3	0	0	3	0	18
León	0	0	2	1	0	2	4	9
Estelí	1	2	2	2	0	1	0	8
Boaco	1	0	4	2	0	1	0	8
Granada	0	2	2	0	0	4	0	8
Chinandega	0	1	0	1	2	1	0	5
El Rama	0	0	0	4	0	1	0	5
Rivas	1	0	0	1	0	1	1	4
Jinotega	1	0	0	3	0	0	0	4
Somoto	0	0	0	1	0	0	2	3
Nueva Guinea	1	0	0	1	0	0	0	2
San Carlos	2	0	0	0	0	0	0	2
El Viejo	0	0	0	1	0	1	0	2
Jinotepe	0	0	0	1	0	1	0	2
Ocotral	0	1	0	0	0	0	0	1
Juigalpa	0	0	0	0	0	1	0	1
NICARAGUA	26	13	26	27	5	22	7	126

Fuente: Departamento de Estadística- Instituto de Medicina

Gráfico No. 5
Total de Casos por Manera de Muerte
Instituto de Medicina Legal, Nicaragua
Comparativo Abril 2014-2015



Fuente: Departamento de Estadística- Instituto de Medicina Legal.

Cuadro No. 14
Peritajes Médico-Legales por Grupos de Edad, Sexo y Manera de Muerte
Instituto de Medicina Legal, Nicaragua, Abril 2015

Manera de Muerte	0-13		14-17		18-22		23-35		36-50		51-59		60 y +		Sin datos		Total	
	F	M	F	M	F	M	F	M	F	M	F	M	F	M	F	M	F	M
Otros accidentes	0	2	0	3	1	0	3	9	0	6	0	1	1	1	0	0	5	22
Accidentes de tránsito	1	1	0	1	0	3	0	8	1	6	0	1	0	4	0	0	2	24
Homicidio	1	0	0	0	1	5	0	7	1	8	1	2	0	0	0	0	4	22
Natural	0	1	0	0	0	2	0	4	1	2	0	3	3	6	0	0	4	18
Suicidio	0	0	1	0	0	2	0	6	0	4	0	0	0	0	0	0	1	12
No determinada	0	2	0	0	0	1	0	1	0	0	0	0	1	0	0	0	0	5
En estudio	0	0	0	1	0	0	0	0	0	1	1	0	0	2	1	1	2	5
Sub Total	2	6	1	5	2	13	3	35	3	27	2	7	4	14	1	1	18	108
TOTALES	8	6	6	6	15	38	30	9	18	2	2	18	2	2	126			

Fuente: Departamento de Estadística- Instituto de Medicina Legal.

4. ANALISIS DE LABORATORIO

Cuadro No. 15
Tipos de Análisis según Área Solicitante
Instituto de Medicina Legal, Nicaragua
Comparativo Abril 2014-2015

Laboratorio	Estudios Solicitados							
	Clínica Forense		Patología Forense		Otros solicitantes		Totales	
	2014	2015	2014	2015	2014	2015	2014	2015
Toxicología	0	138	0	72	0	0	0	210
Radiología	203	161	13	6	0	0	216	167
Genética	0	0	0	0	109	123	109	123
Serología	31	22	1	4	0	6	32	32
Histopatología	0	0	13	17	0	0	13	17
Totales	234	321	27	99	109	129	370	549

Fuente: Departamento de Estadísticas- Instituto de Medicina Legal

