

CORTE SUPREMA DE JUSTICIA INSTITUTO DE MEDICINA LEGAL

Dirección de Desarrollo Institucional
Departamento de Estadísticas
BOLETIN ESTADISTICO MENSUAL
AÑO 8 VOLUMEN 92



AGOSTO 2015

Coordinación General:

Doctor Zacarías Duarte Castellón
Director General

Generadores de datos:

Peritos del Instituto de Medicina Legal

Procesamiento y análisis de datos

Doctora Gema Romero
Doctor Eddy López
Ing. Gloria Osorno
Lic. Modesta Fargas
Sra. Ángela Fuentes

Revisión Técnica y Edición

Doctora Verónica Acevedo
Directora de Desarrollo Institucional

Doctor Zacarías Duarte Castellón
Director General

INDICE

1. PERITAJES MEDICO-LEGALES NICARAGUA.....	4
2. PERITAJES MEDICO LEGALES A PERSONAS VIVAS.....	5
2.1 PERITAJES MEDICO-LEGALES, EN LA INVESTIGACIÓN DEL DELITO DE LESIONES.....	8
2.2 PERITAJES MEDICO-LEGALES, EN LA INVESTIGACIÓN DEL DELITO DE VIOLENCIA DOMÉSTICA O INTRAFAMILIAR.....	10
2.3 PERITAJES MEDICO LEGALEES EN LA INVESTIGACION DEL DELITO CONTRA LA LIBERTAD E INTEGRIDAD SEXUAL.....	12
2.4 PERITAJES MEDICO LEGALE POR VIOLENCIA PSICOLOGICA Y ESTADO DE SALUD MENTAL.....	14
2.5 PERITAJES MEDICO LEGALES A PERSONAS PRIVADAS DE LIBERTAD.....	15
2.6 PERITAJES MEDICO LEGALES A PERSONAS LESIONADAS POR ACCIDENTES DE TRANSITO.....	16
3. PERITAJES MEDICO-LEGALES A PERSONAS FALLECIDAS.....	17
4. ANALISIS DE LABORATORIO.....	19

1. PERITAJES MEDICO-LEGALES NICARAGUA.

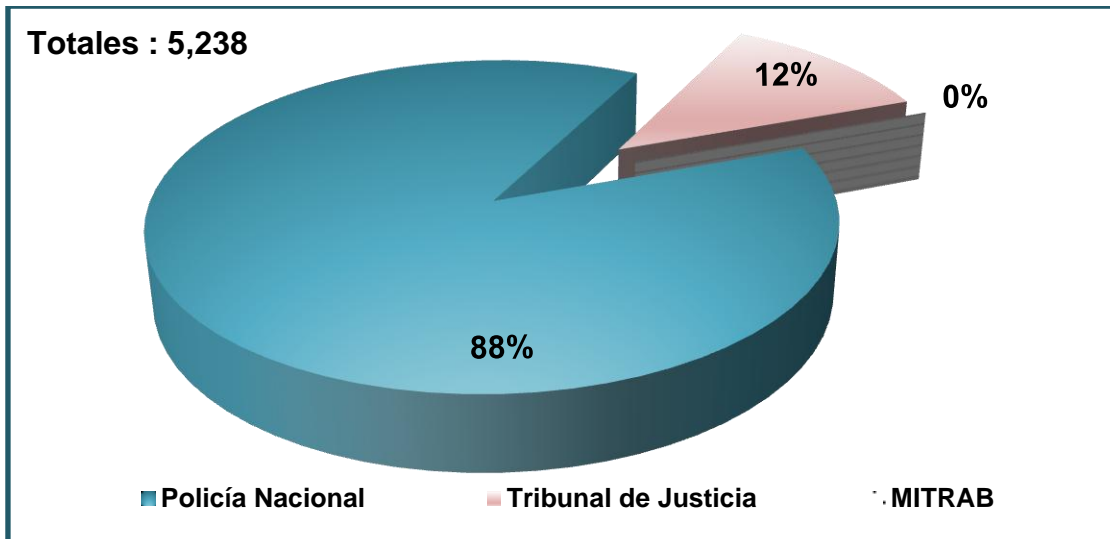
Durante el mes de Agosto del año 2015 se efectuaron un total de 5,733 peritajes médico-legales, observándose un aumento de 1,282 casos, para un incremento del 29% de los casos en relación a Agosto del 2014 (Cuadro No. 1). Se generaron 5,101 peritajes en personas vivas, con una relación de atención a 1 individuo muerto por cada 37 personas vivas.

Cuadro No. 1
Peritajes Médico-Legales
Instituto de Medicina Legal, Nicaragua
Comparativo Agosto 2014-2015

Peritajes	No. de Casos		Porcentaje	
	2014	2015	2014	2015
A Personas Vivas	4079	5101	92%	90%
A Fallecidos	154	137	3%	2%
Análisis de Laboratorio	218	495	5%	8%
TOTALES	4451	5733	100	100

Fuente: Departamento de Estadística- Instituto de Medicina Legal.

Gráfico No. 1.
Peritajes Médico-Legales según Autoridad Solicitante
Instituto de Medicina Legal, Nicaragua, Agosto 2015



Fuente: Departamento de Estadística- Instituto de Medicina Legal

2. PERITAJES MEDICO LEGALES A PERSONAS VIVAS.

Cuadro No. 2
Peritajes Médico-Legales
Sede y Delegaciones Forenses
Instituto de Medicina Legal, Nicaragua, Agosto 2015

Delegaciones del IML	Lesiones físicas por violencia comunitaria	Violencia psicológica y estado de salud mental	Estado de salud física	Violencia Intrafamiliar	Violencia Sexual	Edad biológica	Total	Porcentaje
Managua	646	439	147	202	94	10	1538	30%
León	191	63	105	51	33	5	448	9%
Masaya	235	0	51	56	31	3	376	7%
Matagalpa	149	52	62	25	25	4	317	6%
Granada	123	31	16	37	12	3	222	4%
Estelí	91	50	38	21	17	2	219	4%
Jinotega	76	0	59	16	21	7	179	4%
Chinandega	30	108	6	8	16	0	168	3%
Tipitapa	69	0	40	18	13	14	154	3%
Rivas	93	0	20	22	15	0	150	3%
Ciudad Sandino	101	0	4	30	14	1	150	3%
Diriamba	91	0	4	22	10	2	129	3%
Ocotal	49	20	26	8	11	2	116	2%
Juigalpa	29	56	11	7	7	3	113	2%
Jinotepe	58	18	7	20	8	0	111	2%
Boaco	39	27	6	13	21	0	106	2%
Las Minas	31	0	19	20	23	2	95	2%
Bilwi	54	0	11	10	6	6	87	2%
Masatepe	52	0	3	15	9	0	79	2%
Somoto	22	27	26	11	9	0	95	2%
San Carlos	24	0	15	7	18	2	66	1%
Nueva Guinea	36	0	4	4	4	2	50	1%
Acoyapa	18	16	2	5	7	1	49	1%
El Viejo	28	0	2	7	4	0	41	1%
Bluefields	15	0	5	6	11	0	37	1%
San Rafael del Sur	6	0	0	0	0	0	6	0%
NICARAGUA	2356	907	689	641	439	69	5101	100

Fuente: Departamento de Estadística- Instituto de Medicina Legal

Cuadro No. 3
Peritajes Médico-Legales
Instituto de Medicina Legal, Nicaragua
Comparativo Agosto 2014-2015

Motivo del Peritaje	No. Casos		Variación	
	2014	2015	Diferencia	Porcentaje
Lesiones físicas por violencia comunitaria	1815	2356	541	30
Violencia psicológica y estado de salud mental	588	907	319	54
Estado de salud física	645	689	44	7
Violencia intrafamiliar	551	641	90	16
Violencia sexual	429	439	10	2
Edad biológica	51	69	18	35
TOTALES	4079	5101	1022	25

Fuente: Departamento de Estadística- Instituto de Medicina Legal.

Cuadro No. 4
Peritajes Médico-Legales según Sexo
Instituto de Medicina Legal, Nicaragua, Agosto 2015

Motivo del Peritaje	Masculino		Femenino		Total
	Nº	Porcentaje	Nº	Porcentaje	
Lesiones físicas por violencia comunitaria	1530	64,2	826	35,06	2356
Violencia psicológica y estado de salud mental	230	24,8	677	74,6	907
Estado de salud física	614	88,2	75	10,9	689
Violencia intrafamiliar	112	17,5	529	82,5	641
Violencia sexual	50	11,4	389	88,6	439
Edad biológica	46	65,2	23	33,3	69
TOTALES	2582	49,8	2519	49,1	5101

Fuente: Departamento de Estadística- Instituto de Medicina Legal.

Cuadro No. 5
Peritajes Médico-Legales según Grupos de Edad
Instituto de Medicina Legal, Nicaragua, Agosto 2015

Hecho Investigado	0-13	14-17	18-22	23-35	36-50	51-59	60 y +	Total
Lesiones físicas por violencia comunitaria	134	246	389	928	451	112	96	2356
Violencia psicológica y estado de salud mental	189	72	101	277	170	54	44	907
Estado de salud física	2	43	108	269	158	43	66	689
Violencia intrafamiliar	31	37	99	314	123	22	15	641
Violencia sexual	231	115	33	44	10	2	4	439
Edad biológica	15	36	9	3	0	0	6	69
TOTALES	602	549	739	1835	912	233	231	5101

Fuente: Departamento de Estadística- Instituto de Medicina Legal.

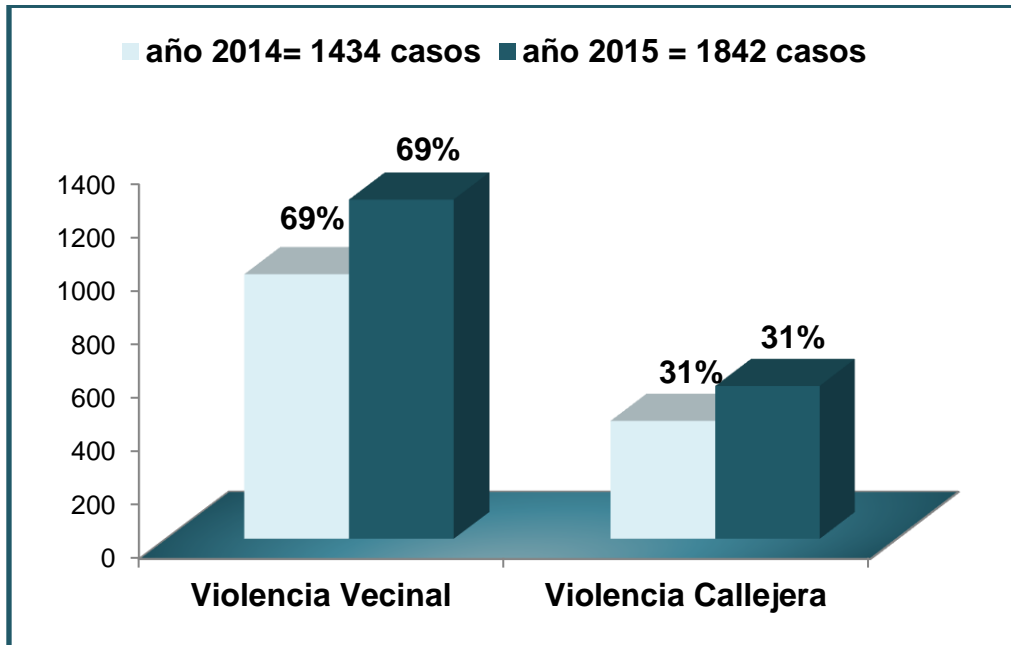
2.1 PERITAJES MEDICO-LEGALES, EN LA INVESTIGACIÓN DEL DELITO DE LESIONES.

Cuadro No. 6
Peritajes Médico-Legales en la Investigación del Delito de Lesiones Físicas.
Sede y Delegaciones Forenses
Instituto de Medicina Legal, Nicaragua, Agosto 2015.

Delegaciones del IML	Callejera	Vecinal	Total
Acoyapa	2	8	10
Bilwi	7	35	42
Bluefields	7	6	13
Boaco	4	30	34
Chinandega	2	24	26
Ciudad Sandino	53	35	88
Diriamba	19	61	80
El Viejo	13	14	27
Estelí	20	55	75
Granada	53	42	95
Jinotega	15	37	52
Jinotepe	26	20	46
Juigalpa	13	4	17
Las Minas	1	18	19
León	57	83	140
Managua	145	368	513
Masatepe	1	51	52
Masaya	2	180	182
Matagalpa	33	81	114
Nueva Guinea	17	10	27
Ocotal	20	9	29
Rivas	23	39	62
San Carlos	3	17	20
Somoto	5	13	18
San Rafael del Sur	0	5	5
Tipitapa	33	23	56
NICARAGUA	574	1268	1842

Fuente: Departamento de Estadística- Instituto de Medicina Legal

Gráfico No. 2
Peritajes Médico-Legales en la Investigación del Delito de Lesiones Físicas.
Instituto de Medicina Legal, Nicaragua
Comparativo Agosto 2014-2015.



Fuente: Departamento de Estadística- Instituto de Medicina Legal

2.2 PERITAJES MEDICO-LEGALES, EN LA INVESTIGACIÓN DEL DELITO DE VIOLENCIA DOMÉSTICA O INTRAFAMILIAR.

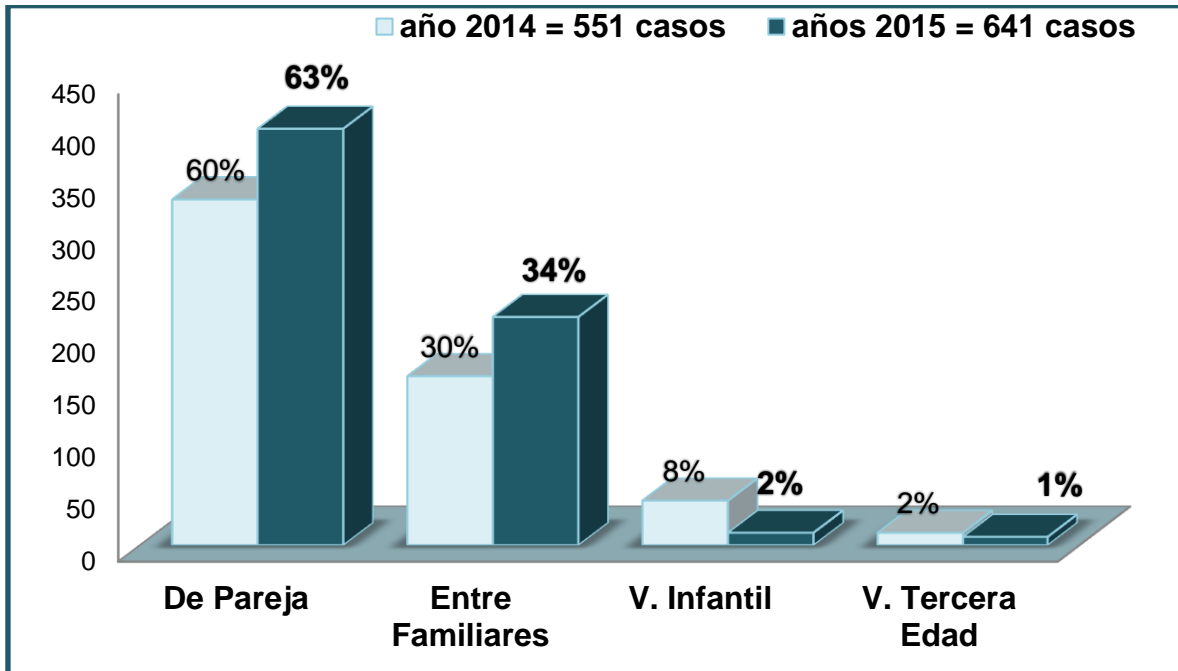
Cuadro No. 7

Peritajes Médico-Legales en la Investigación del Delito de Violencia Doméstica o Intrafamiliar
Sede y Delegaciones Forenses
Instituto de Medicina Legal, Nicaragua, Agosto 2015

Delegaciones del IML	De Pareja	Familiar	Infantil	Tercera Edad	Total
Managua	103	99	0	0	202
Masaya	35	21	0	0	56
León	32	15	3	1	51
Granada	21	16	0	0	37
Cuidad Sandino	23	6	1	0	30
Matagalpa	18	5	0	2	25
Rivas	16	5	0	1	22
Diriamba	18	3	0	1	22
Estelí	15	3	3	0	21
Las Minas	16	3	1	0	20
Jinotepe	13	6	0	1	20
Tipitapa	14	4	0	0	18
Jinotega	11	4	1	0	16
Masatepe	9	6	0	0	15
Boaco	9	3	1	0	13
Somoto	7	4	0	0	11
Bilwi	7	3	0	0	10
Ocotal	4	3	1	0	8
Chinandega	3	5	0	0	8
El Viejo	4	2	0	1	7
San Carlos	4	2	0	1	7
Juigalpa	7	0	0	0	7
Bluefields	5	0	1	0	6
Acoyapa	5	0	0	0	5
Nueva Guinea	2	2	0	0	4
NICARAGUA	401	220	12	8	641

Fuente: Departamento de Estadística- Instituto de Medicina Legal

Gráfico No. 3
Peritajes Médico-Legales en la Investigación del Delito de Violencia Doméstica o Intrafamiliar
Instituto de Medicina Legal, Nicaragua
Comparativo Agosto 2014-2015



Fuente: Departamento de Estadística- Instituto de Medicina Legal.

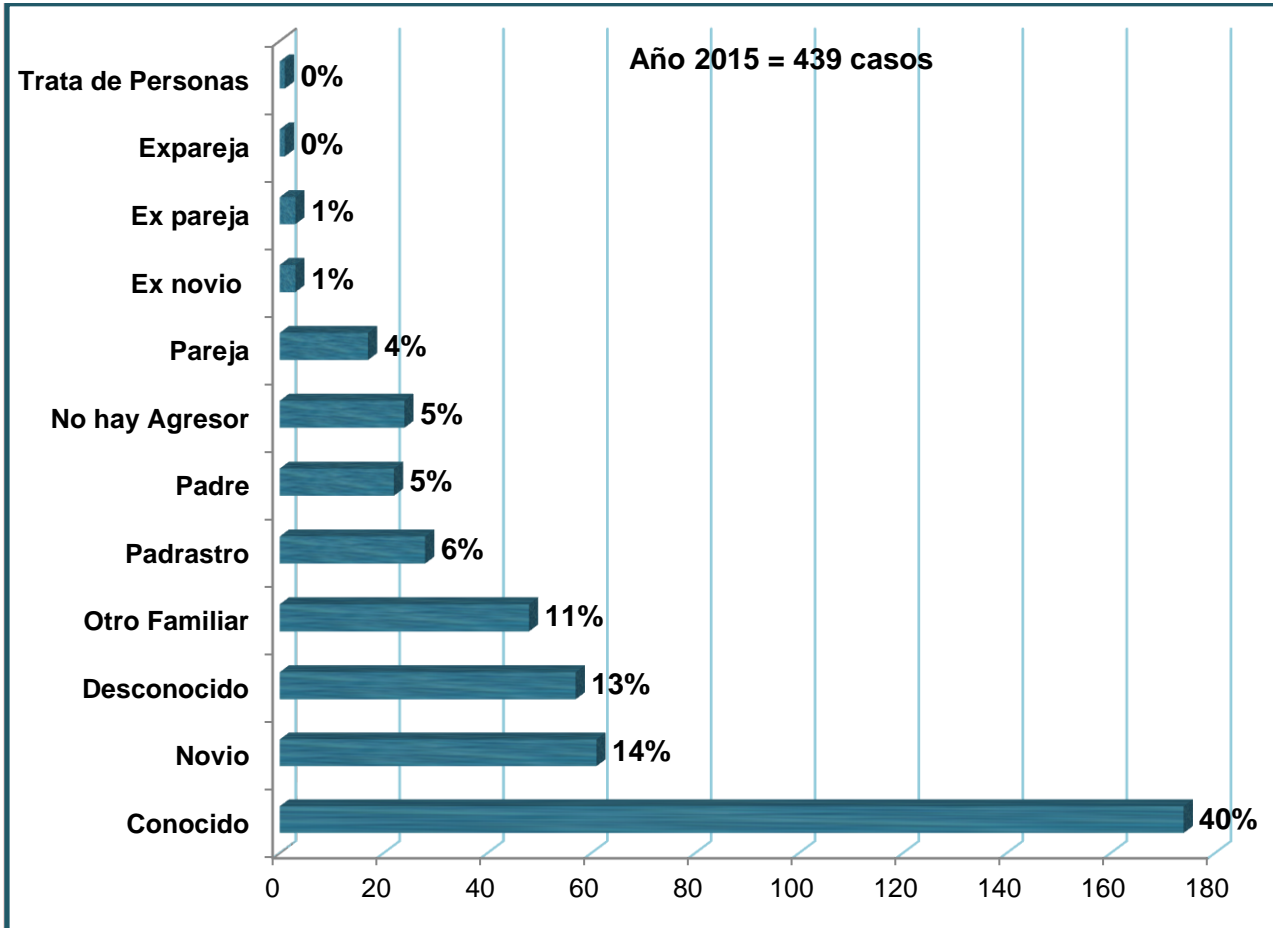
2.3 PERITAJES MEDICO LEGALES EN LA INVESTIGACION DEL DELITO CONTRA LA LIBERTAD E INTEGRIDAD SEXUAL.

Cuadro No. 8
Peritajes Médico-Legales en la Investigación del Delito contra la Libertad e Integridad Sexual
Sede y Delegaciones Forenses
Instituto de Medicina Legal, Nicaragua, Agosto 2015

Delegaciones del IML	Total	Porcentaje
Managua	94	21.4
León	33	7.5
Masaya	31	7.1
Matagalpa	25	5.7
Las Minas	23	5.2
Boaco	21	4.8
Jinotega	21	4.8
San Carlos	18	4.1
Estelí	17	3.9
Chinandega	16	3.6
Rivas	15	3.4
Cuidad Sandino	14	3.2
Tipitapa	13	3.0
Granada	12	2.7
Ocotol	11	2.5
Bluefields	11	2.5
Diriamba	10	2.3
Masatepe	9	2.1
Somoto	9	2.1
Jinotepe	8	1.8
Acoyapa	7	1.6
Juigalpa	7	1.6
Bilwi	6	1.4
Nueva Guinea	4	0.9
El Viejo	4	0.9
NICARAGUA	439	100

Fuente: Departamento de Estadística- Instituto de Medicina Legal.

Gráfico No.4
Peritajes Médico-Legales en la Investigación del Delito contra la Libertad e Integridad Sexual
Sede y Delegaciones Forenses
Instituto de Medicina Legal, Nicaragua, Agosto 2015



Fuente: Departamento de Estadística- Instituto de Medicina Legal.

2.4 PERITAJES MEDICO LEGALES POR VIOLENCIA PSICOLOGICA Y ESTADO DE SALUD MENTAL.

Cuadro No. 9
Peritajes Médico-Legales por Violencia Psicológica y Estado de Salud Mental
Instituto de Medicina Legal, Nicaragua
Comparativo Agosto 2014-2015

Total de peritajes para valorar Daño Psíquico		
Delegaciones del IML	2014	2015
Managua	295	439
Chinandega	92	108
León	61	63
Juigalpa	16	56
Matagalpa	33	52
Estelí	0	50
Granada	0	31
Boaco	24	27
Somoto	6	27
Ocotal	14	20
Jinotepe	0	18
Acoyapa	0	16
Jinotega	31	0
San Carlos	16	0
NICARAGUA	588	907

Fuente: Departamento de Estadística- Instituto de Medicina Legal.

Cuadro No. 10
Peritajes Médico-Legales por Violencia Psicológica y Estado de Salud Mental
Instituto de Medicina Legal, Nicaragua
Agosto 2015

Violencia psicológica y estado de salud mental			Total
Hecho Investigado	Femenino	Masculino	
Violencia doméstica o intrafamiliar	464	62	526
Lesiones físicas por violencia comunitaria	57	13	70
Violencia contra la libertad e integridad sexual	98	11	109
TOTALES	619	86	705

Fuente: Departamento de Estadística- Instituto de Medicina Legal.

2.5 PERITAJES MEDICO LEGALES A PERSONAS PRIVADAS DE LIBERTAD.

Cuadro No. 11
Peritajes Médico-Legales a Personas Privadas de Libertad,
Sede y Delegaciones Forenses
Instituto de Medicina Legal, Nicaragua, Agosto 2015

Delegaciones del IML	Estado de salud física	Edad Biológica	Total
Managua	147	10	157
León	105	5	110
Jinotega	59	7	66
Matagalpa	62	4	66
Masaya	51	3	54
Tipitapa	40	14	54
Estelí	38	2	40
Ocotal	26	2	28
Somoto	26	0	26
Las Minas	19	2	21
Rivas	20	0	20
Granada	16	3	19
Bilwi	11	6	17
San Carlos	15	2	17
Juigalpa	11	3	14
Jinotepe	7	0	7
Boaco	6	0	6
Chinandega	6	0	6
Diriamba	4	2	6
Nueva Guinea	4	2	6
Bluefields	5	0	5
Cuidad Sandino	4	1	5
Acoyapa	2	1	3
Masatepe	3	0	3
El Viejo	2	0	2
NICARAGUA	689	69	758

Fuente: Departamento de Estadística- Instituto de Medicina Legal.

2.6 PERITAJES MEDICO LEGALES A PERSONAS LESIONADAS POR ACCIDENTES DE TRANSITO.

Cuadro No. 12
Peritajes Médico-Legales a Personas Lesionadas por Accidentes de Tránsito
Sede y Delegaciones Forenses
Instituto de Medicina Legal, Nicaragua, Agosto 2015

Delegaciones IML	Total	Porcentaje
Managua	133	25.9
Masaya	53	10.3
León	51	9.9
Matagalpa	35	6.8
Rivas	31	6.0
Granada	28	5.4
Jinotega	24	4.7
Ocotal	20	3.9
Estelí	16	3.1
Cuidad Sandino	13	2.5
Tipitapa	13	2.5
Bilwi	12	2.3
Las Minas	12	2.3
Jinotepe	12	2.3
Juigalpa	12	2.3
Diriamba	11	2.1
Nueva Guinea	9	1.8
Acoyapa	8	1.6
Boaco	5	1.0
Somoto	4	0.8
Chinandega	4	0.8
San Carlos	4	0.8
Bluefields	2	0.4
El Viejo	1	0.2
San Rafael del Sur	1	0.2
NICARAGUA	514	100

Fuente: Departamento de Estadística- Instituto de Medicina Legal.

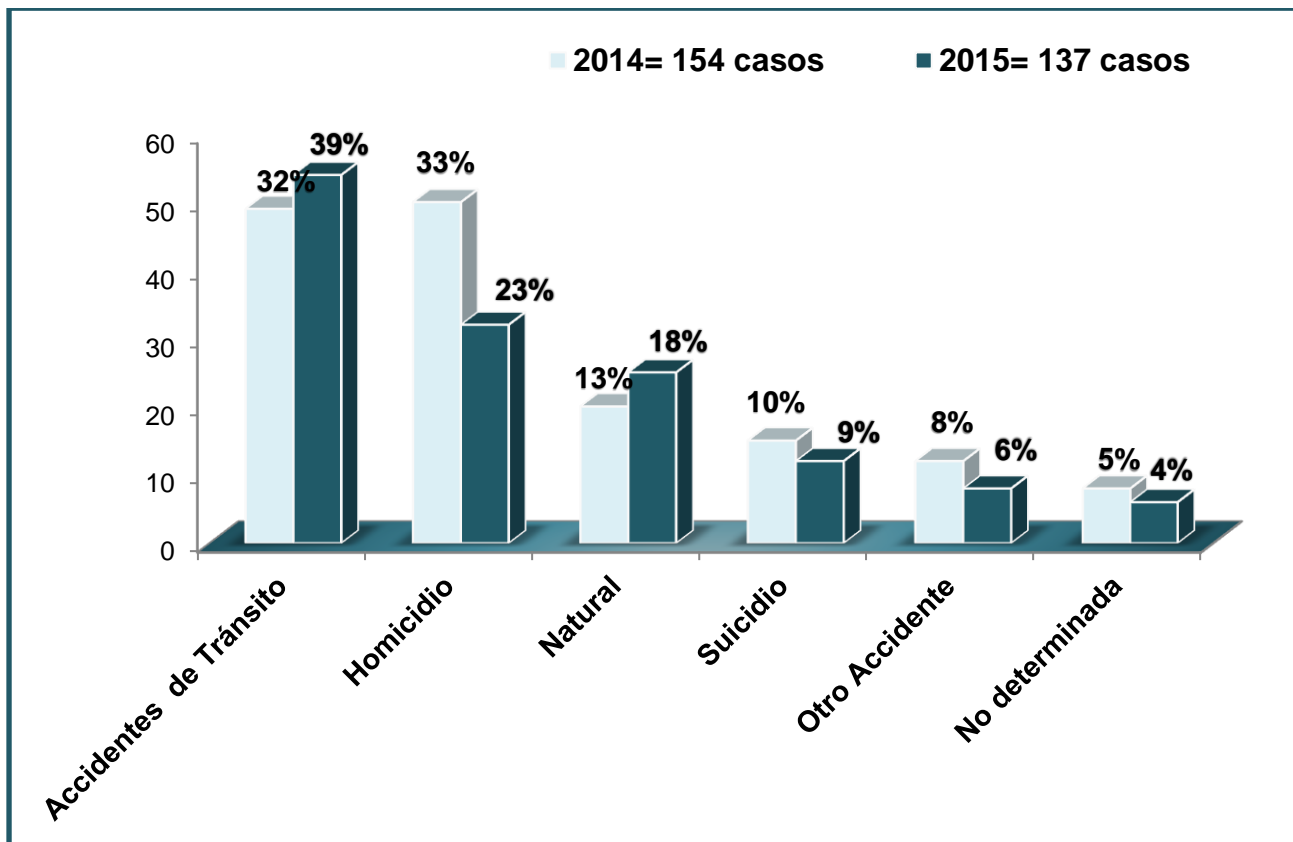
3. PERITAJES MEDICO-LEGALES A PERSONAS FALLECIDAS.

Cuadro No. 13
Peritajes Médico-Legales según Manera de Muerte
Sede y Delegaciones
Instituto de Medicina Legal, Nicaragua, Agosto 2015

Delegaciones del IML	Accidente de Tránsito	Homicidios	Natural	Suicidio	Otros Accidentes	No determinada	Total
Managua	17	13	8	2	0	5	45
Matagalpa	8	6	2	0	1	0	17
Las Minas	6	0	1	1	0	0	8
León	2	1	2	2	0	0	7
Masaya	2	3	0	1	0	0	6
Granada	2	1	3	0	0	0	6
Jinotega	4	1	0	1	0	0	6
Estelí	1	1	2	1	0	0	5
Ocotal	1	0	2	0	1	0	4
El Viejo	1	1	2	0	0	0	4
Acoyapa	1	2	0	0	1	0	4
Rivas	1	1	0	2	0	0	4
Bluefields	3	0	0	1	0	0	4
San Carlos	1	0	0	0	1	1	3
Diriamba	2	0	1	0	0	0	3
Nueva Guinea	1	0	0	1	0	0	2
Bilwi	1	0	1	0	0	0	2
Boaco	0	1	0	0	1	0	2
Jinotepe	0	0	0	0	2	0	2
Juigalpa	0	1	0	0	0	0	1
Masatepe	0	0	1	0	0	0	1
Chinandega	0	0	0	0	1	0	1
NICARAGUA	54	32	25	12	8	6	137

Fuente: Departamento de Estadística- Instituto de Medicina Legal

Gráfico No. 5
Total de Casos por Manera de Muerte
Instituto de Medicina Legal, Nicaragua
Comparativo Agosto 2014-2015



Fuente: Departamento de Estadística- Instituto de Medicina Legal.

Cuadro No. 14
Peritajes Médico-Legales por Grupos de Edad, Sexo y Manera de Muerte
Instituto de Medicina Legal, Nicaragua, Agosto 2015

Manera de Muerte	0-13		14-17		18-22		23-35		36-50		51-59		60 y +		Totales	
	F	M	F	M	F	M	F	M	F	M	F	M	F	M	F	
Accidentes de Tránsito	4	3	0	8	0	19	0	12	3	2	0	1	0	47	7	
Homicidios	1	0	1	2	1	21	1	2	0	0	1	1	1	26	6	
Natural	1	0	0	2	0	7	0	3	2	2	0	8	0	22	3	
Otros accidentes	1	0	0	0	0	4	0	2	0	3	0	1	1	10	2	
Suicidio	0	3	1	2	0	1	0	1	0	0	0	0	0	7	1	
No determinada	1	0	0	0	0	1	0	3	0	1	0	0	0	5	1	
Sub Total	8	6	2	14	1	53	1	23	5	8	1	13	2	117	20	
TOTALES	8	8		15		54		28		9		15		137		

Fuente: Departamento de Estadística- Instituto de Medicina Legal

4. ANALISIS DE LABORATORIO.

Cuadro No. 15
Tipos de Análisis según Área Solicitante
Instituto de Medicina Legal, Nicaragua
Comparativo Agosto 2014-2015

Laboratorio	Estudios Solicitados							
	Clínica Forense		Patología Forense		Otros solicitantes		Totales	
	2014	2015	2014	2015	2014	2015	2014	2015
Radiología	195	221	16	25	0	0	211	246
Genética	0	0	0	0	0	137	0	137
Toxicología	18	20	47	37	0	4	65	61
Serología	0	32	0	1	0	6	0	39
Histopatología	0	0	7	12	0	0	7	12
TOTALES	213	273	70	75	0	147	283	495

Fuente: Departamento de Estadísticas- Instituto de Medicina Legal

