

CORTE SUPREMA DE JUSTICIA INSTITUTO DE MEDICINA LEGAL

Dirección de Desarrollo Institucional
Departamento de Estadísticas

BOLETIN ESTADISTICO MENSUAL

AÑO 8

VOLUMEN 86



FEBRERO 2015

Coordinación General:

Doctor Zacarías Duarte Castellón
Director General

Generadores de datos:

Peritos del Instituto de Medicina Legal

Procesamiento y análisis de datos

Doctora Gema Romero
Doctor Eddy López
Ing. Gloria Osorno
Lic. Modesta Fargas
Sra. Ángela Fuentes

Revisión Técnica y Edición

Doctora Verónica Acevedo
Directora de Desarrollo Institucional

Doctor Zacarías Duarte Castellón
Director General

INDICE

1. PERITAJES MEDICO-LEGALES, NICARAGUA.....	4
2. PERITAJES MEDICO-LEGALES A PERSONAS VIVAS.....	5
2.1 PERITAJES MEDICO-LEGALES, EN LA INVESTIGACIÓN DEL DELITO DE LESIONES.....	8
2.2 PERITAJES MEDICO-LEGALES, EN LA INVESTIGACIÓN DEL DELITO DE VIOLENCIA DOMÉSTICA O INTRAFAMILIAR.....	10
2.3 PERITAJES CLINICOS EN LA INVESTIGACION DEL DELITO CONTRA LA LIBERTAD E INTEGRIDAD SEXUAL.....	12
2.4 PERITAJES POR VIOLENCIA PSICOLOGICA Y ESTADO DE SALUD MENTAL.....	14
2.5 PERITAJES MEDICO LEGALES A PERSONAS PRIVADAS DE LIBERTAD.....	16
2.6 PERITAJES MEDICO LEGALES A PERSONAS LESIONADAS POR ACCIDENTES DE TRANSITO.....	17
3. PERITAJES MEDICO-LEGALES A PERSONAS FALLECIDAS.....	18
.....	20
4. ANALISIS DE LABORATORIO.....	21

1. PERITAJES MEDICO-LEGALES, NICARAGUA.

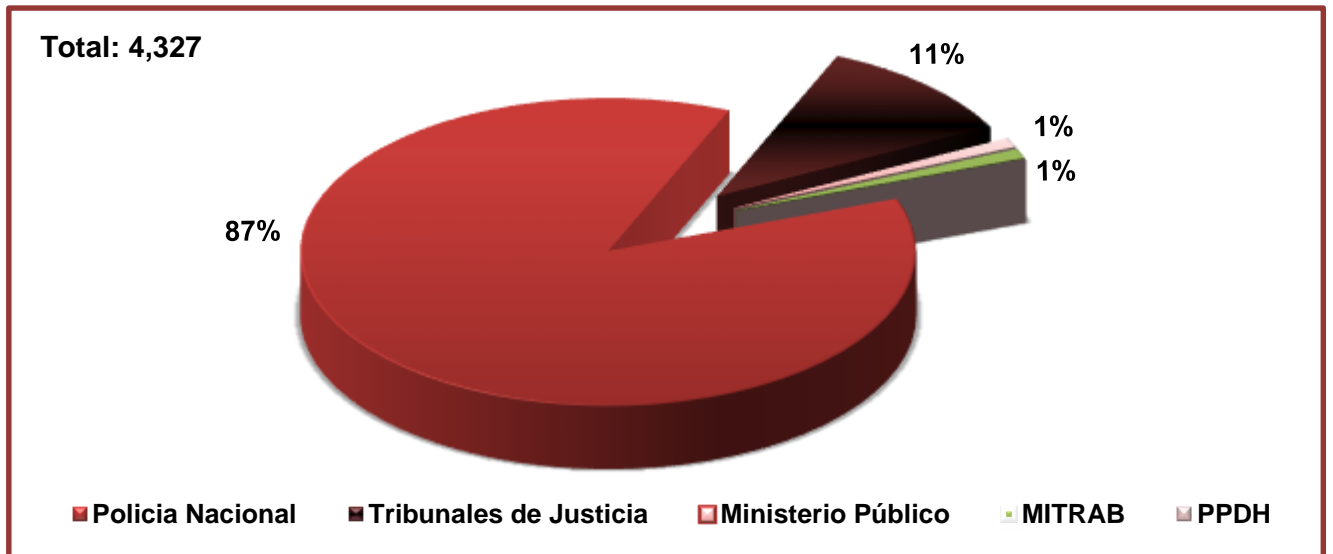
Durante el mes de Febrero del año 2015 se efectuaron un total de 4,908 peritajes médico-legales, observándose una disminución de 382 casos, para un descenso del 7.2% de los casos en relación a Febrero del 2014 (Cuadro No. 1). Se generaron 4,198 peritajes en personas vivas, con una relación de 32 usuarios atendidos vivos por cada fallecido.

Cuadro No. 1
Peritajes Médico-Legales
Instituto de Medicina Legal, Nicaragua
Comparativo Febrero 2014-2015.

Peritajes	No. de Casos		Porcentaje	
	2014	2015	2014	2015
A Personas Vivas	4973	4198	94%	85%
A Fallecidos	134	129	3%	3%
Laboratorio	183	581	3%	12%
TOTALES	5290	4908	100	100

Fuente: Departamento de Estadística- Instituto de Medicina Legal.

Gráfico No. 1.
Peritajes Médico-Legales según Autoridad Solicitante
Instituto de Medicina Legal, Nicaragua, Febrero 2015



Fuente: Departamento de Estadística- Instituto de Medicina Legal

2. PERITAJES MEDICO-LEGALES A PERSONAS VIVAS.

Cuadro No. 2
Peritajes Médico-Legales
Sede y Delegaciones Forenses
Instituto de Medicina Legal, Nicaragua, Febrero 2015.

Delegaciones del IML	Lesiones físicas por violencia comunitaria	Violencia intrafamiliar	Violencia sexual	Violencia psicológica y estado de salud mental	Accidentes			Estado de salud física	Edad biológica	Total	%
					Tránsito	Laboral	Otros. Acc.				
1. Managua	299	129	55	246	130	2	1	144	20	1026	24%
2. León	95	30	26	49	58	0	1	55	6	320	8%
3. Masaya	131	47	42	0	28	1	0	43	1	293	7%
4. Chinandega	94	49	22	0	20	2	1	23	0	211	5%
5. Estelí	82	15	13	39	14	0	1	38	0	202	5%
6. Granada	89	28	12	20	23	0	2	23	1	198	5%
7. Matagalpa	67	7	29	0	14	2	0	54	7	180	4%
8. Ciudad Sandino	69	40	17	0	17	0	0	16	1	160	4%
9. Tipitapa	44	24	18	0	7	0	1	37	18	149	4%
10. Ocotal	32	9	10	7	33	0	0	46	0	137	3%
11. Rivas	55	21	14	0	21	1	1	11	0	124	3%
12. Jinotepe	49	21	1	31	18	1	1	8	0	130	3%
13. Boaco	33	14	11	23	14	0	2	19	3	119	3%
14. Diriamba	72	24	9	0	8	0	1	4	0	118	3%
15. San Carlos	20	9	15	27	10	0	0	23	6	110	3%
16. Bilwi	63	0	0	20	5	0	0	7	3	98	2%
17. Juigalpa	19	13	11	0	13	0	2	30	4	92	2%
18. Somoto	34	10	9	7	12	0	2	15	1	90	2%
19. Bluefields	22	2	8	35	2	0	0	9	2	80	2%
20. Masatepe	45	18	9	0	0	0	0	2	0	74	2%
21. Las Minas	12	19	15	0	0	0	1	9	3	59	1%
22. Jinotega	8	1	2	36	3	0	1	2	1	54	1%
23. El Rama	16	2	9	0	3	1	0	2	1	34	1%
24. El Viejo	16	11	5	0	1	0	0	3	0	36	1%
25. Acoyapa	18	4	13	0	2	0	0	0	0	37	1%
26. Nueva Guinea	16	11	4	0	0	0	0	4	0	35	1%
27. San Rafael del sur	14	8	0	0	10	0	0	0	0	32	0%
NICARAGUA	1514	566	379	540	466	10	18	627	78	4198	100

Fuente: Departamento de Estadística- Instituto de Medicina Legal

*Nota: Hasta el momento de la edición del boletín no habían enviado la información 1 delegación

Cuadro No. 3
Peritajes Médico-Legales
Instituto de Medicina Legal, Nicaragua
Comparativo Febrero 2014-2015

Motivo del Peritaje	No. Casos		Variación	
	2014	2015	Diferencia	Porcentaje
Lesiones físicas por violencia comunitaria	1652	1514	-138	-8.4
Estado de salud física	759	627	-132	-17.4
Violencia intrafamiliar	691	566	-125	-18.1
Violencia psicológica y estado de salud mental	860	540	-320	-37.2
Accidentes de tránsito	482	466	-16	-3.3
Violencia sexual	442	379	-63	-14.3
Edad biológica	43	78	35	81.4
Otros accidentes	29	18	-11	-37.9
Accidente laborales	15	10	-5	-33.3
TOTALES	4973	4198	-775	-15.6

Fuente: Departamento de Estadística- Instituto de Medicina Legal.

Cuadro No. 4
Peritajes Médico-Legales según Sexo
Instituto de Medicina Legal, Nicaragua, Febrero 2015

Motivo del Peritaje	Masculino		Femenino		Total
	Nº	Porcentaje	Nº	Porcentaje	
Lesiones físicas por violencia comunitaria	958	63.3	556	36.7	1514
Estado de salud física	547	87.2	80	12.8	627
Violencia intrafamiliar	127	22.4	439	77.6	566
Violencia psicológica y estado de salud mental	129	23.9	411	76.1	540
Accidentes de tránsito	335	71.9	131	28.1	466
Violencia sexual	46	12.1	333	87.9	379
Edad biológica	52	66.7	26	33.3	78
Otros accidentes	15	83.3	3	16.7	18
Accidente laborales	9	90.0	1	10.0	10
TOTALES	2218	52.8	1980	47.2	4198

Fuente: Departamento de Estadística- Instituto de Medicina Legal.

Cuadro No. 5
Peritajes Médico-Legales según Grupos de Edad
Instituto de Medicina Legal, Nicaragua, Febrero 2015

Motivo del Peritaje	Grupo de edad en las personas evaluadas								Total
	0-13	14-17	18-22	23-35	36-50	51-59	60 a más	Sin datos	
Lesiones físicas por violencia Comunitaria	49	73	170	255	585	309	71	2	1514
Estado de salud física	36	1	39	106	253	130	43	19	627
Violencia intrafamiliar	18	53	37	90	252	96	20	0	566
Violencia psicológica y estado de salud mental	13	110	52	65	167	106	26	1	540
Accidentes de tránsito	30	52	18	66	169	99	31	1	466
Violencia sexual	3	200	120	23	26	7	0	0	379
Edad biológica	1	17	35	10	1	1	0	13	78
Otros accidentes	1	4	1	2	5	4	1	0	18
Accidentes aborales	0	0	1	0	8	1	0	0	10
TOTALES	151	510	473	617	1466	753	192	36	4198

Fuente: Departamento de Estadística- Instituto de Medicina Legal.

2.1 PERITAJES MEDICO-LEGALES, EN LA INVESTIGACIÓN DEL DELITO DE LESIONES.

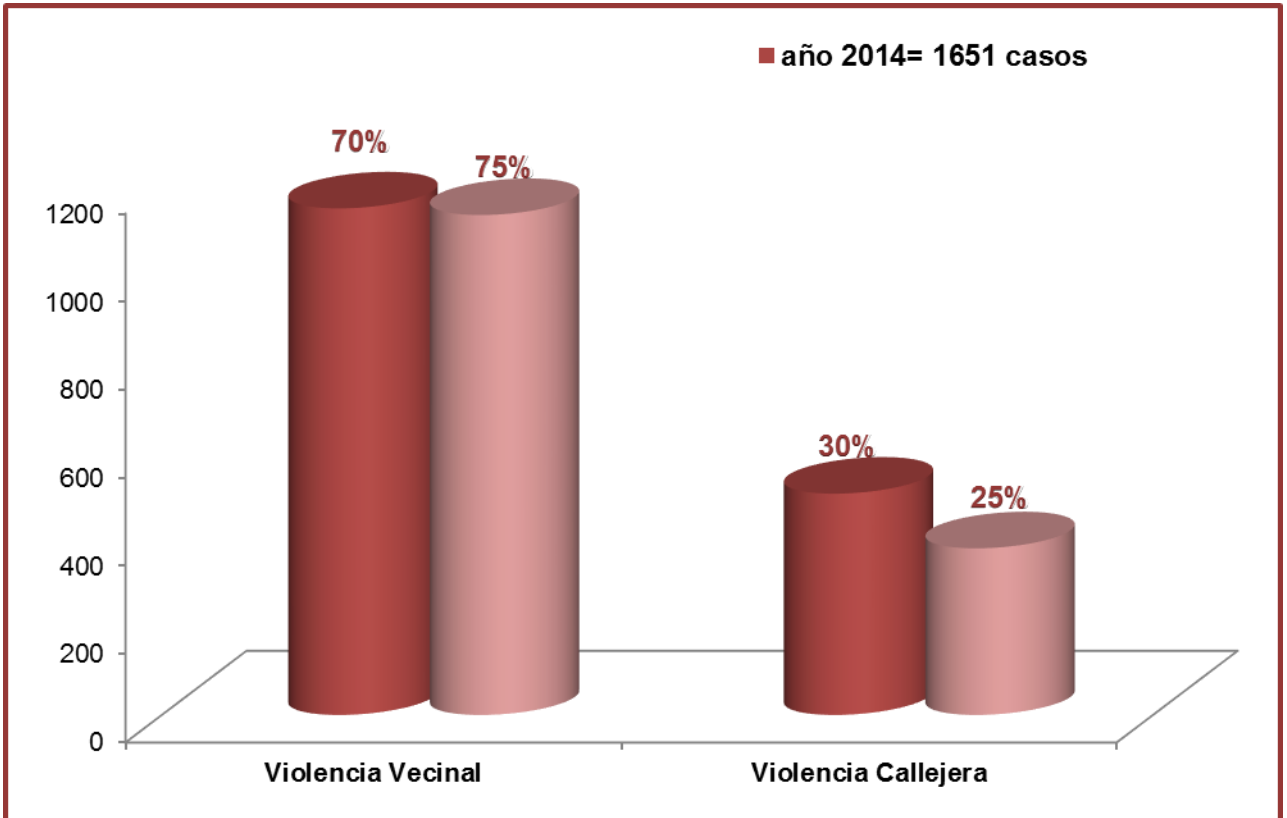
Cuadro No. 6
Peritajes Médico-Legales en la Investigación del Delito de Lesiones Físicas.
Sede y Delegaciones Forenses
Instituto de Medicina Legal, Nicaragua, Febrero 2015.

Delegaciones del IML	Callejera	Vecinal	Total
1. Managua	84	215	299
2. Masaya	2	129	131
3. Chinandega	20	74	94
4. Leon	18	77	95
5. Granada	35	54	89
6. Estelí	9	73	82
7. Diriamba	14	58	72
8. Ciudad Sandino	19	50	69
9. Matagalpa	15	52	67
10. Bilwi	19	44	63
11. Rivas	9	46	55
12. Jinotepe	24	25	49
13. Masatepe	1	44	45
14. Tipitapa	24	20	44
15. Somoto	22	12	34
16. Boaco	3	30	33
17. Ocotal	14	18	32
18. Bluefields	15	7	22
19. San Carlos	1	19	20
20. Juigalpa	12	7	19
21. Acoyapa	2	16	18
22. El Rama	2	14	16
23. El Viejo	3	13	16
24. Nueva Guinea	5	11	16
25. San Rafael del sur	2	12	14
26. Las Minas	0	12	12
27. Jinotega	4	4	8
*NICARAGUA	378	1136	1514

Fuente: Departamento de Estadísticas- Instituto de Medicina Legal.

**Nota. Al finalizar la edición del presente boletín una delegación no había informado.*

Gráfico No. 2
Peritajes Médico-Legales en la Investigación del Delito de Lesiones Físicas.
Sede y Delegaciones Forenses
Instituto de Medicina Legal, Nicaragua, Febrero 2015.



Fuente: Departamento de Estadística- Instituto de Medicina Legal

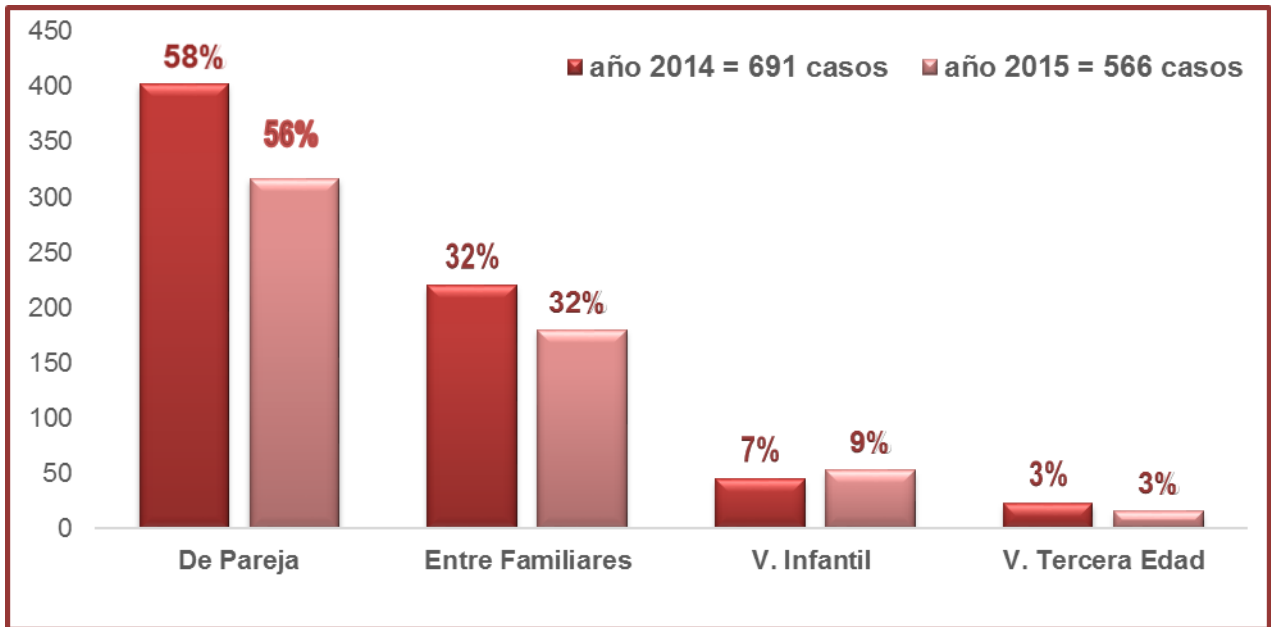
2.2 PERITAJES MEDICO-LEGALES, EN LA INVESTIGACIÓN DEL DELITO DE VIOLENCIA DOMÉSTICA O INTRAFAMILIAR.

Cuadro No. 7
Peritajes Médico-Legales en la Investigación del Delito de Violencia Doméstica o Intrafamiliar.
Sede y Delegaciones Forenses
Instituto de Medicina Legal, Nicaragua, Febrero 2015.

Delegaciones del IML	Peritajes por Violencia Intrafamiliar				Total	%
	De Pareja	Otro Familiar	Infantil	Tercera Edad		
1. Managua	74	41	9	5	129	23%
2. Chinandega	25	17	5	2	49	9%
3. Masaya	35	6	6	0	47	8%
4. Ciudad Sandino	17	20	3	0	40	7%
5. León	15	10	3	2	30	5%
6. Granada	17	7	4	0	28	5%
7. Diriamba	14	7	2	1	24	4%
8. Tipitapa	15	7	2	0	24	4%
9. Jinotepe	10	10	1	0	21	4%
10. Rivas	15	5	0	1	21	4%
11. Las Minas	4	13	2	0	19	3%
12. Masatepe	8	9	0	1	18	3%
13. Estelí	11	2	1	1	15	3%
14. Boaco	9	2	3	0	14	2%
15. Juigalpa	6	1	6	0	13	2%
16. El Viejo	5	6	0	0	11	2%
17. Nueva Guinea	6	4	1	0	11	2%
18. Somoto	4	4	2	0	10	2%
19. Ocotal	4	2	1	2	9	2%
20. San Carlos	8	0	1	0	9	2%
21. San Rafael del sur	5	2	0	1	8	1%
22. Matagalpa	4	2	1	0	7	1%
23. Acoyapa	2	2	0	0	4	1%
24. Bluefields	1	1	0	0	2	1%
25. El Rama	2	0	0	0	2	0%
26. Jinotega	1	0	0	0	1	0%
NICARAGUA	317	180	53	16	566	100

Fuente: Departamento de Estadística- Instituto de Medicina Legal

Gráfico No. 3
Peritajes Médico-Legales en la Investigación del Delito de Violencia Doméstica o Intrafamiliar.
Sede y Delegaciones Forenses
Instituto de Medicina Legal, Nicaragua
Comparativo Febrero 2014-2015.



Fuente: Departamento de Estadística- Instituto de Medicina Legal.

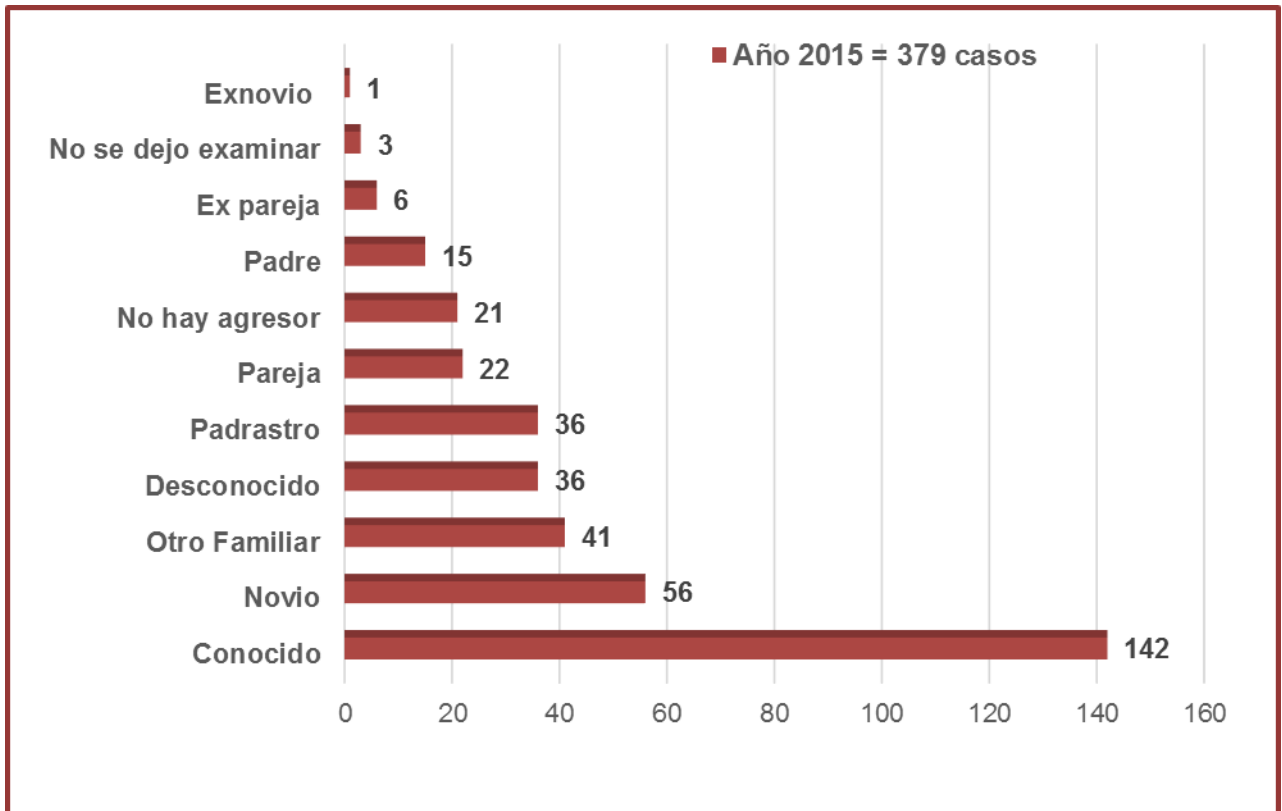
2.3 PERITAJES CLINICOS EN LA INVESTIGACION DEL DELITO CONTRA LA LIBERTAD E INTEGRIDAD SEXUAL.

Cuadro No. 8
Peritajes Médico-Legales en la Investigación del Delito contra la Libertad e
Integridad Sexual
Sede y Delegaciones Forenses
Instituto de Medicina Legal, Nicaragua, Comparativo Febrero 2014 -2015.

Delegaciones del IML	Año 2015	Año 2014
1. Managua	55	96
2. Masaya	42	31
3. Matagalpa	29	35
4. León	26	22
5. Chinandega	22	45
6. Tipitapa	18	18
7. Ciudad Sandino	17	15
8. Las Minas	15	9
9. San Carlos	15	14
10. Rivas	14	15
11. Acoyapa	13	6
12. Estelí	13	15
13. Granada	12	35
14. Boaco	11	12
15. Juigalpa	11	15
16. Ocotal	10	9
17. Diriamba	9	3
18. El Rama	9	7
19. Masatepe	9	9
20. Somoto	9	10
21. Bluefields	8	5
22. El Viejo	5	2
23. Nueva Guinea	4	7
24. Jinotega	2	0
25. Jinotepe	1	7
NICARAGUA	379	442

Fuente: Departamento de Estadística- Instituto de Medicina Legal

Gráfico No. 4
Peritajes Médico-Legales en la Investigación del Delito contra la Libertad e
Integridad Sexual, según Agresor
Sede y Delegaciones Forenses
Instituto de Medicina Legal, Nicaragua
Febrero 2015.



Fuente: Departamento de Estadística- Instituto de Medicina Legal.

2.4 PERITAJES POR VIOLENCIA PSICOLOGICA Y ESTADO DE SALUD MENTAL

Cuadro No. 9
Peritajes Médico-Legales por Violencia Psicológica y Estado de Salud Mental
Sede y delegaciones forenses
Instituto de Medicina Legal, Nicaragua
Comparativo Febrero 2014-2015.

Total de peritajes por violencia psicológica		
Delegaciones del IML	2014	2015
1. Managua	547	246
2. León	27	49
3. Estelí	52	39
4. Jinotega	44	36
5. Bluefields	0	35
6. Jinotepe	0	31
7. San Carlos	0	27
8. Boaco	15	23
9. Bilwi	0	20
10. Granada	0	20
11. Ocotal	16	7
12. Somoto	11	7
13. Chinandega	72	0
14. Matagalpa	48	0
15. Acoyapa	19	0
16. Juigalpa	9	0
NICARAGUA	860	540

Fuente: Departamento de Estadística- Instituto de Medicina Legal.

Cuadro No. 10
Peritajes Médico-Legales por Violencia Psicológica y Estado de Salud Mental
según Sexo.
Instituto de Medicina Legal, Nicaragua
Comparativo Febrero 2014-2015.

Hecho Investigado	Peritajes por violencia psicológica y estado de salud mental según sexo de la persona evaluada							
	Año 2015				Año 2014			
	Masculino	Femenino	Totales	%	Femenino	Masculino	Totales	%
Violencia intrafamiliar	46	261	307	57%	422	123	545	63%
Violencia sexual	7	79	86	16%	46	5	51	6%
Violencia comunitaria	19	40	59	11%	63	57	120	14%
Otros no especificados	35	7	42	8%	79	37	116	13%
Estado de salud	23	14	37	7%	0	0	0	0%
Accidente laboral	0	8	8	1%	0	0	0	0%
Otros accidentes	0	1	1	0%	0	0	0	0%
Bajo custodia	0	0	0	0%	10	18	28	3%
NICARAGUA	130	410	540	100	620	240	860	100

Fuente: Departamento de Estadística- Instituto de Medicina Legal.

2.5 PERITAJES MEDICO LEGALES A PERSONAS PRIVADAS DE LIBERTAD

Cuadro No. 11
Peritajes Médico-Legales a Personas Privadas de Libertad
Sede y Delegaciones Forenses
Instituto de Medicina Legal, Nicaragua, Febrero 2015.

Delegaciones del IML	Estado de Salud	Edad Biológica	Total
1. Managua	144	20	164
2. Leon	55	6	61
3. Matagalpa	54	7	61
4. Tipitapa	37	18	55
5. Ocotal	46	0	46
6. Masaya	43	1	44
7. Estelí	38	0	38
8. Juigalpa	30	4	34
9. San Carlos	23	6	29
10. Granada	23	1	24
11. Chinandega	23	0	23
12. Boaco	19	3	22
13. Ciudad Sandino	16	1	17
14. Somoto	15	1	16
15. Las Minas	9	3	12
16. Bluefields	9	2	11
17. Rivas	11	0	11
18. Bilwi	7	3	10
19. Jinotepe	8	0	8
20. Diriamba	4	0	4
21. Nueva Guinea	4	0	4
22. El Rama	2	1	3
23. El Viejo	3	0	3
24. Jinotega	2	1	3
25. Masatepe	2	0	2
NICARAGUA	627	78	705

Fuente: Departamento de Estadística- Instituto de Medicina Legal.

2.6 PERITAJES MEDICO LEGALES A PERSONAS LESIONADAS POR ACCIDENTES DE TRANSITO.

Cuadro No. 12
Peritajes Médico-Legales a Personas Lesionadas por Accidentes de Tránsito.
Sede y Delegaciones Forenses
Instituto de Medicina Legal, Nicaragua, Febrero 2015.

Delegaciones del IML	Accidentes de Tránsito	%
1. Managua	130	28%
2. León	58	12%
3. Ocotal	33	7%
4. Masaya	28	6%
5. Granada	23	5%
6. Rivas	21	5%
7. Chinandega	20	4%
8. Jinotepe	18	4%
9. Ciudad Sandino	17	4%
10. Estelí	14	3%
11. Matagalpa	14	3%
12. Boaco	14	3%
13. Juigalpa	13	3%
14. Somoto	12	3%
15. San Carlos	10	2%
16. San Rafael del sur	10	2%
17. Diriamba	8	2%
18. Tipitapa	7	2%
19. Bilwi	5	1%
20. Jinotega	3	1%
21. El Rama	3	0%
22. Bluefields	2	0%
23. Acoyapa	2	0%
24. El Viejo	1	0%
NICARAGUA	466	100

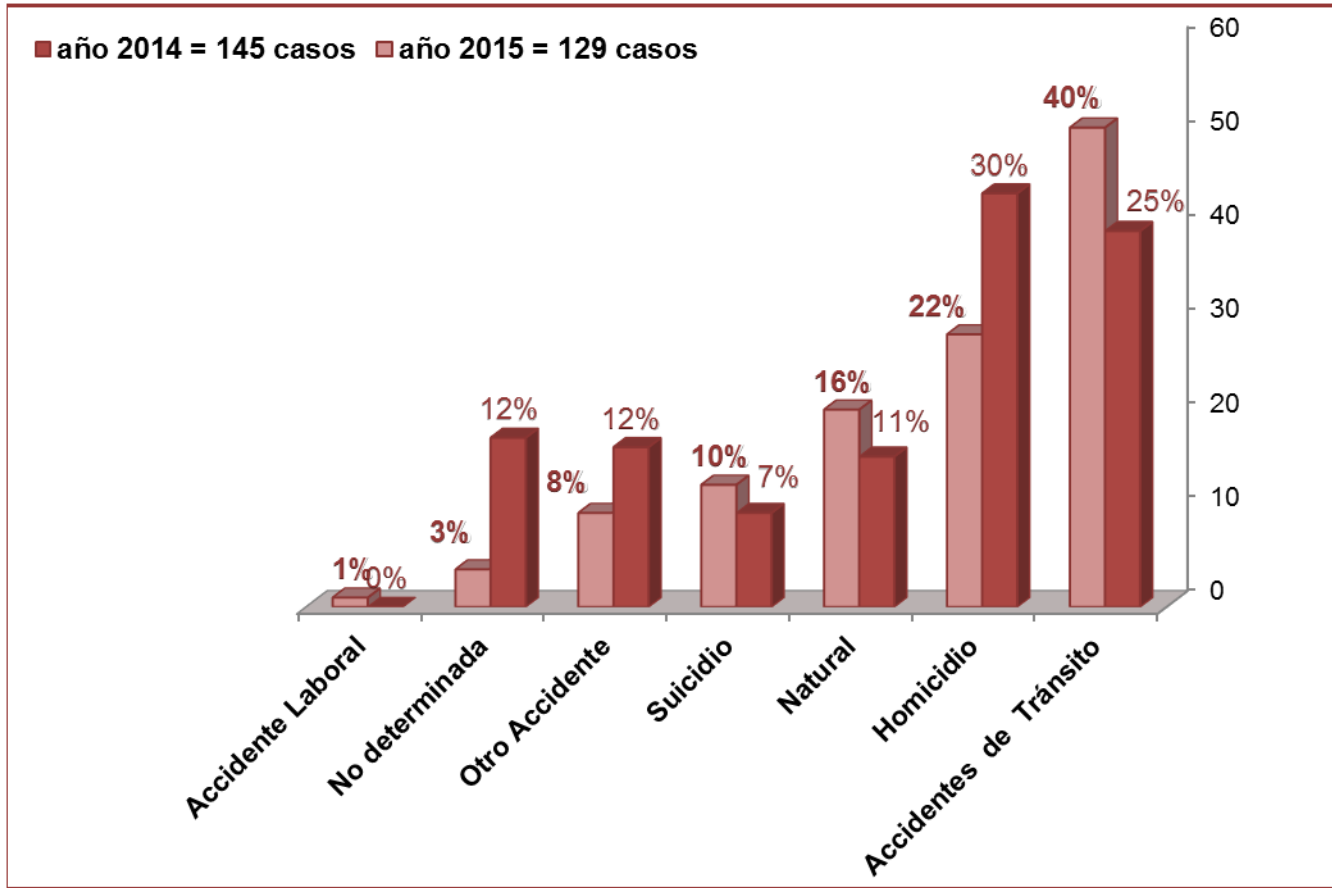
3. PERITAJES MEDICO-LEGALES A PERSONAS FALLECIDAS.

Cuadro No. 13
Peritajes Médico-Legales según Manera de Muerte
Sede y Delegaciones
Instituto de Medicina Legal, Nicaragua, Febrero 2015.

Delegaciones del IML	Peritajes según Manera de Muerte							Total
	Homicidio	Suicidio	Accidentes			No Determinada	Natural	
			Tránsito	Laboral	Otros			
1. Managua	9	2	15	0	1	4	7	38
2. Chinandega	1	3	3	0	4	0	3	14
3. Rivas	2	1	5	0	1	0	1	10
4. Estelí	1	0	4	0	0	0	2	7
5. Masaya	1	2	1	0	1	0	2	7
6. Matagalpa	3	0	2	0	1	0	1	7
7. Boaco	1	0	3	0	0	0	1	5
8. Diriamba	1	1	3	0	0	0	0	5
9. Las Minas	4	1	0	0	0	0	0	5
10. Bilwi	0	0	1	1	1	0	1	4
11. El Rama	1	0	3	0	0	0	0	4
12. Jinotega	1	1	1	0	0	0	1	4
13. Juigalpa	0	1	2	0	1	0	0	4
14. León	0	0	3	0	0	0	1	4
15. Ocotol	2	0	1	0	0	0	0	3
16. Bluefields	2	0	0	0	0	0	0	2
17. El Viejo	0	0	2	0	0	0	0	2
18. San Carlos	0	0	2	0	0	0	0	2
19. Granada	0	0	0	0	0	0	1	1
20. Jinotepe	0	1	0	0	0	0	0	1
NICARAGUA	29	13	51	1	10	4	21	129

Fuente: Departamento de Estadística- Instituto de Medicina Legal.

Gráfico No. 5
Total de Casos por Manera de Muerte
Instituto de Medicina Legal, Nicaragua
Comparativo Febrero 2014-2015.



Fuente: Departamento de Estadística- Instituto de Medicina Legal.

Cuadro No. 14
Peritajes Médico-Legales por Grupos de Edad, Sexo y Manera de Muerte
Instituto de Medicina Legal, Nicaragua, Febrero 2015.

Manera de muerte por edad y sexo	0-13			14-17		18-22		23-35		36-50		51-59		SD	60-+		Total		
	F	M	SD	F	M	F	M	F	M	F	M	F	M	M	F	M	F	M	SD
Accidentes de Tránsito	1	2	0	0	1	1	4	1	17	3	10	1	4	0	0	6	7	44	0
Homicidio	0	1	0	0	0	1	4	0	11	0	7		4	0	1	0	2	27	0
Natural	0	2	1	0	0	0	0	0	2	1	4	1	2	2	0	6	2	18	1
Suicidio	1	0	0	1	3	0	1	1	3	0	3	0	0	0	0	0	3	10	0
Otros Accidentes	1	0	0	0	2	0	1	0	2	0	3	0	0	0	0	1	1	9	0
No determinada	0	1	0	0	0	0	0	0	1	0	2	0	0	0	0	0	0	4	0
Accidente Laboral	0	0	0	0	0	0	0	0	1	0	0	0	0	0	0	0	0	1	0
Sub Totales	3	6	1	1	6	2	10	2	37	4	29	2	10	2	1	13	15	113	1
TOTALES	10			7		12		39		33		12		2	14		129		

Fuente: Departamento de Estadística- Instituto de Medicina Legal.

4. ANALISIS DE LABORATORIO.

Cuadro No. 15
Tipos de Análisis según Área Solicitante
Instituto de Medicina Legal, Nicaragua
Comparativo Febrero 2014-2015.

Laboratorio	Estudios Solicitados							
	Clínica Forense		Patología Forense		Otros solicitantes		Totales	
	2014	2015	2014	2015	2014	2015	2014	2015
Radiología	167	209	7	9	0	0	174	218
Histopatología	7	0	2	9	0	0	9	9
Toxicología	0	142	0	33	0	0	0	175
Serología	0	23	0	2	0	3	0	28
Genética	0	0	0	0	99	151	99	151
Totales	174	374	9	53	99	154	282	581

Fuente: Departamento de Estadísticas- Instituto de Medicina Legal