

# CORTE SUPREMA DE JUSTICIA INSTITUTO DE MEDICINA LEGAL

Dirección de Desarrollo Institucional  
Departamento de Estadísticas

BOLETIN ESTADISTICO MENSUAL  
AÑO 8 VOLUMEN 91



**JULIO 2015**

---

**Coordinación General:**

Doctor Zacarías Duarte Castellón  
Director General

**Generadores de datos:**

Peritos del Instituto de Medicina Legal

**Procesamiento y análisis de datos**

Doctora Gema Romero  
Doctor Eddy López  
Ing. Gloria Osorno  
Lic. Modesta Fargas  
Sra. Ángela Fuentes

**Revisión Técnica y Edición**

Doctora Verónica Acevedo  
Directora de Desarrollo Institucional

Doctor Zacarías Duarte Castellón  
Director General

## 1 INDICE

<b>1. PERITAJES MEDICO-LEGALES NICARAGUA.....</b>	<b>4</b>
<b>2. PERITAJES MEDICO LEGALES A PERSONAS VIVAS. ....</b>	<b>5</b>
2.1 PERITAJES MEDICO-LEGALES, EN LA INVESTIGACIÓN DEL DELITO DE LESIONES. ....	8
2.2 PERITAJES MEDICO-LEGALES, EN LA INVESTIGACIÓN DEL DELITO DE VIOLENCIA DOMÉSTICA O INTRAFAMILIAR.....	10
2.3 PERITAJES CLINICOS EN LA INVESTIGACION DEL DELITO CONTRA LA LIBERTAD E INTEGRIDAD SEXUAL.....	12
2.4 PERITAJES POR VIOLENCIA PSICOLOGICA Y ESTADO DE SALUD MENTAL .....	14
2.5 PERITAJES MEDICO LEGALES A PERSONAS PRIVADAS DE LIBERTAD.....	15
2.6 PERITAJES MEDICO LEGALES A PERSONAS LESIONADAS POR ACCIDENTES DE TRANSITO.....	16
<b>3. PERITAJES MEDICO-LEGALES A PERSONAS FALLECIDAS.....</b>	<b>17</b>
<b>4. ANALISIS DE LABORATORIO.....</b>	<b>20</b>

## 1. PERITAJES MEDICO-LEGALES NICARAGUA.

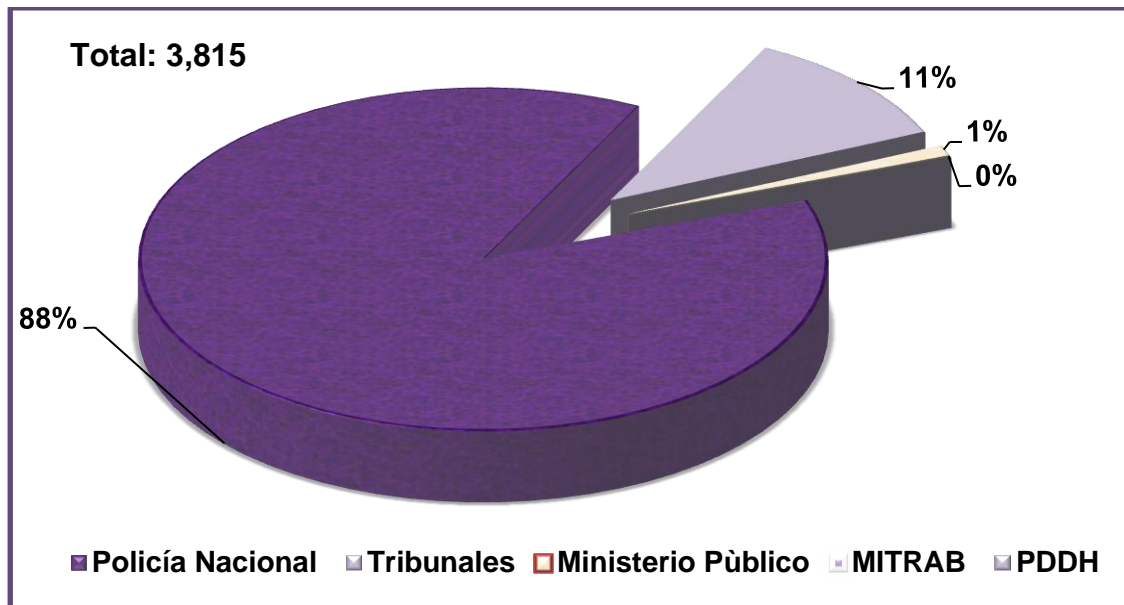
Durante el mes de Julio del año 2015 se efectuaron un total de 4,255 peritajes médico-legales, observándose una disminución de 1,168 casos, para un descenso del 21.5% de los casos en relación a Julio del 2014 (Cuadro No. 1). Se generaron 3,704 peritajes en personas vivas, con una relación de atención a 1 individuo muerto por cada 33 personas vivas.

**Cuadro No. 1**  
**Peritajes Médico-Legales**  
**Instituto de Medicina Legal, Nicaragua**  
**Comparativo Julio 2014-2015.**

Peritajes	No. de Casos		Porcentaje	
	2014	2015	2014	2015
A Personas Vivas	4918	3704	91%	87%
A Fallecidos	153	111	3%	3%
Análisis de Laboratorio	352	440	5%	10%
<b>TOTALES</b>	<b>5423</b>	<b>4255</b>	<b>100</b>	<b>100</b>

Fuente: Departamento de Estadística- Instituto de Medicina Legal.

**Gráfico No. 1.**  
**Peritajes Médico-Legales según Autoridad Solicitante**  
**Instituto de Medicina Legal, Nicaragua, Julio 2015**



Fuente: Departamento de Estadística- Instituto de Medicina Legal

## 2. PERITAJES MEDICO LEGALES A PERSONAS VIVAS.

**Cuadro No. 2**  
**Peritajes Médico-Legales**  
**Sede y Delegaciones Forenses**  
**Instituto de Medicina Legal, Nicaragua, Julio 2015.**

Delegación del IML	Lesiones físicas por violencia comunitaria	Estado de salud física	Violencia psicológica y estado de salud mental	Violencia intrafamiliar	Violencia sexual	Edad biológica	Total	Porcentaje
Managua	528	198	0	192	70	17	<b>1005</b>	<b>27%</b>
Acoyapa	0	0	521	0	0	0	<b>521</b>	<b>14%</b>
León	145	64	0	46	28	4	<b>287</b>	<b>8%</b>
Matagalpa	115	55	55	31	26	3	<b>285</b>	<b>8%</b>
Granada	131	16	0	39	14	2	<b>202</b>	<b>5%</b>
Jinotega	67	79	0	10	23	7	<b>186</b>	<b>5%</b>
Estelí	79	42	0	21	21	3	<b>166</b>	<b>4%</b>
Rivas	82	22	0	22	20	2	<b>148</b>	<b>4%</b>
Boaco	55	18	0	20	14	0	<b>107</b>	<b>3%</b>
Juigalpa	36	35	0	18	11	3	<b>103</b>	<b>3%</b>
Diriamba	54	6	0	26	3	2	<b>91</b>	<b>2%</b>
Las Minas	25	38	0	10	14	1	<b>88</b>	<b>2%</b>
Jinotepe	46	2	0	16	6	1	<b>71</b>	<b>2%</b>
Bilwi	51	12	0	1	0	3	<b>67</b>	<b>2%</b>
San Carlos	19	6	0	16	24	1	<b>66</b>	<b>2%</b>
Somoto	30	13	0	4	8	2	<b>57</b>	<b>2%</b>
Ocotal	22	22	0	3	5	1	<b>53</b>	<b>1%</b>
Chinandega	0	0	50	0	0	0	<b>50</b>	<b>1%</b>
Nueva Guinea	27	6	0	5	4	2	<b>44</b>	<b>1%</b>
Bluefields	16	4	0	9	13	0	<b>42</b>	<b>1%</b>
El Viejo	23	1	0	10	6	1	<b>41</b>	<b>1%</b>
San Rafael de Sur	9	0	0	11	4	0	<b>24</b>	<b>1%</b>
<b>NCARAGUA</b>	<b>1560</b>	<b>639</b>	<b>626</b>	<b>510</b>	<b>314</b>	<b>55</b>	<b>3704</b>	<b>100</b>

Fuente: Departamento de Estadística- Instituto de Medicina Legal

**Cuadro No. 3**  
**Peritajes Médico-Legales**  
**Instituto de Medicina Legal, Nicaragua**  
**Comparativo Julio 2014-2015**

Motivo del Peritaje	No. Casos		Variación	
	2014	2015	Diferencia	Porcentaje
Lesiones físicas por violencia comunitaria	2226	1560	-666	-30
Estado de salud física	765	639	-126	-16
Violencia psicológica y estado de salud mental	644	626	-18	-3
Violencia intrafamiliar	754	510	-244	-32
Violencia sexual	474	314	-160	-34
Edad biológica	55	55	0	0
<b>TOTALES</b>	<b>4918</b>	<b>3704</b>	<b>-1214</b>	<b>-25</b>

*Fuente: Departamento de Estadística- Instituto de Medicina Legal*

**Cuadro No. 4**  
**Peritajes Médico-Legales según Sexo**  
**Instituto de Medicina Legal, Nicaragua, Julio 2015**

Hecho Investigado	Masculino		Femenino		Total
	Nº	Porcentaje	Nº	Porcentaje	
Lesiones físicas por violencia comunitaria	1056	67,69	504	32,31	1560
Estado de salud física	561	87,79	78	12,21	639
Violencia psicológica y estado de salud mental	125	19,97	501	80,03	626
Violencia intrafamiliar	111	21,76	399	78,24	510
Violencia sexual	45	14,33	269	85,67	314
Edad biológica	48	87,27	7	12,73	55
<b>TOTALES</b>	<b>1946</b>	<b>52,54</b>	<b>1758</b>	<b>47,46</b>	<b>3704</b>

*Fuente: Departamento de Estadística- Instituto de Medicina Legal*

**Cuadro No. 5**  
**Peritajes Médico-Legales según Grupos de Edad**  
**Instituto de Medicina Legal, Nicaragua, Julio 2015**

Grupo de Edad en las personas evaluadas								
Hecho Investigado	Grupo de edad en las personas evaluadas							Total
	0-13	14-17	18-22	23-35	36-50	51-59	60 y +	
Lesiones físicas por violencia comunitaria	80	151	273	623	293	78	62	1560
Estado de salud física	10	40	84	268	155	47	35	639
Violencia psicológica y estado de salud mental	145	72	54	191	101	42	21	626
Violencia intrafamiliar	41	31	76	207	116	19	20	510
Violencia sexual	178	90	17	21	7	0	1	314
Edad biológica	6	33	13	1	0	0	2	55
<b>TOTALES</b>	<b>460</b>	<b>417</b>	<b>517</b>	<b>1311</b>	<b>672</b>	<b>186</b>	<b>141</b>	<b>3704</b>

Fuente: Departamento de Estadística- Instituto de Medicina Legal.

## 2.1 PERITAJES MEDICO-LEGALES, EN LA INVESTIGACIÓN DEL DELITO DE LESIONES.

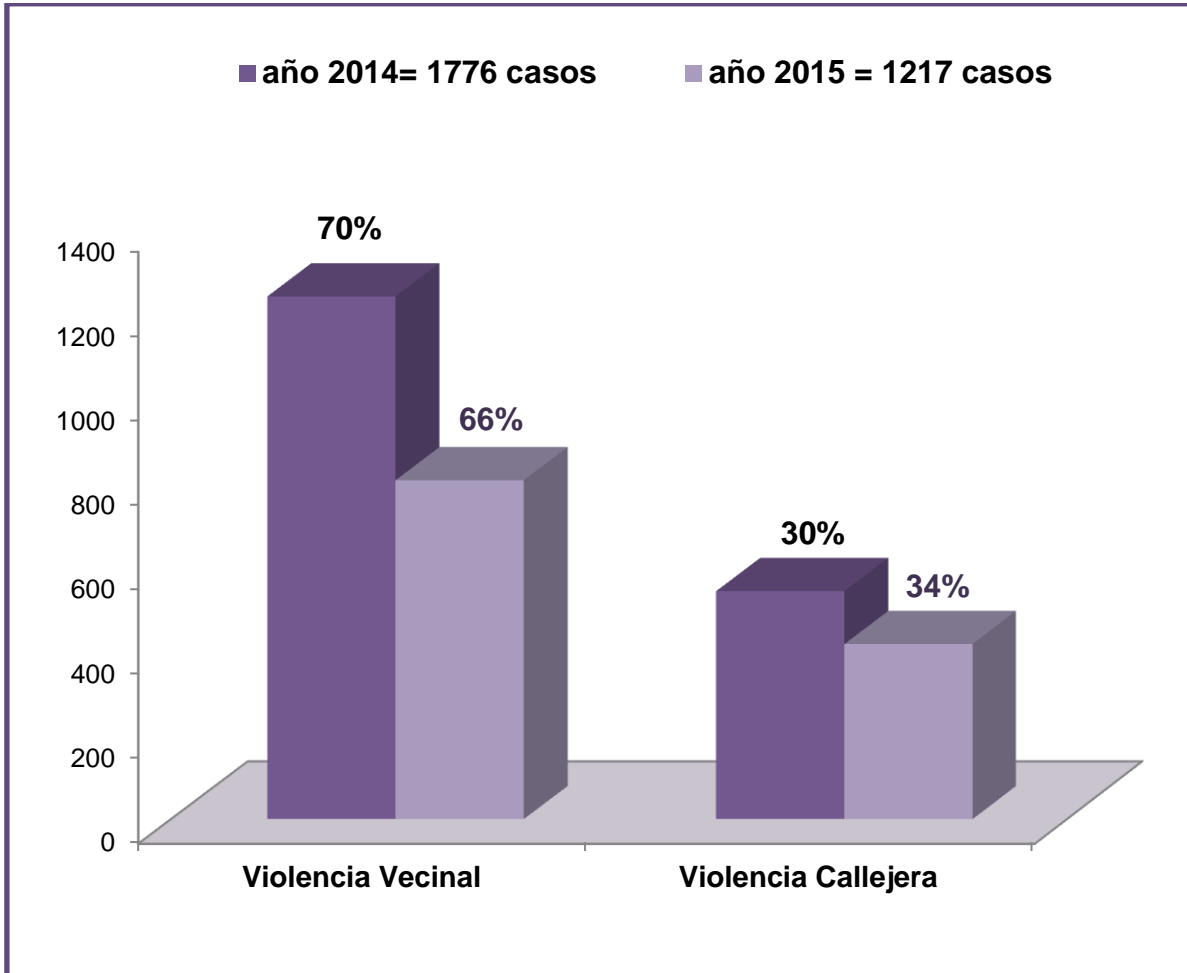
**Cuadro No. 6**  
**Peritajes Médico-Legales en la investigación del Delito de Lesiones Físicas.**  
**Sede y Delegaciones Forenses**  
**Instituto de Medicina Legal, Nicaragua, Julio 2015.**

Delegaciones del IML	Callejera	Vecinal	Total
Managua	130	290	420
León	47	67	114
Granada	68	33	101
Matagalpa	13	72	85
Estelí	11	58	69
Rivas	14	41	55
Jinotega	11	42	53
Boaco	12	36	48
Bilwi	12	34	46
Diriamba	3	36	39
Jinotepe	22	16	38
Las Minas	3	19	22
Nueva Guinea	20	2	22
El Viejo	10	10	20
San Carlos	5	12	17
Juigalpa	14	2	16
Somoto	5	10	15
Bluefields	8	6	14
Ocotal	5	9	14
San Rafael de Sur	2	7	9
<b>TOTALES</b>	<b>415</b>	<b>802</b>	<b>1217</b>

Fuente: Departamento de Estadística- Instituto de Medicina Legal



**Gráfico No. 2**  
**Peritajes Médico-Legales en la investigación del Delito de Lesiones Físicas**  
**Instituto de Medicina Legal, Nicaragua**  
**Comparativo Julio 2014-2015.**



Fuente: Departamento de Estadística- Instituto de Medicina Legal

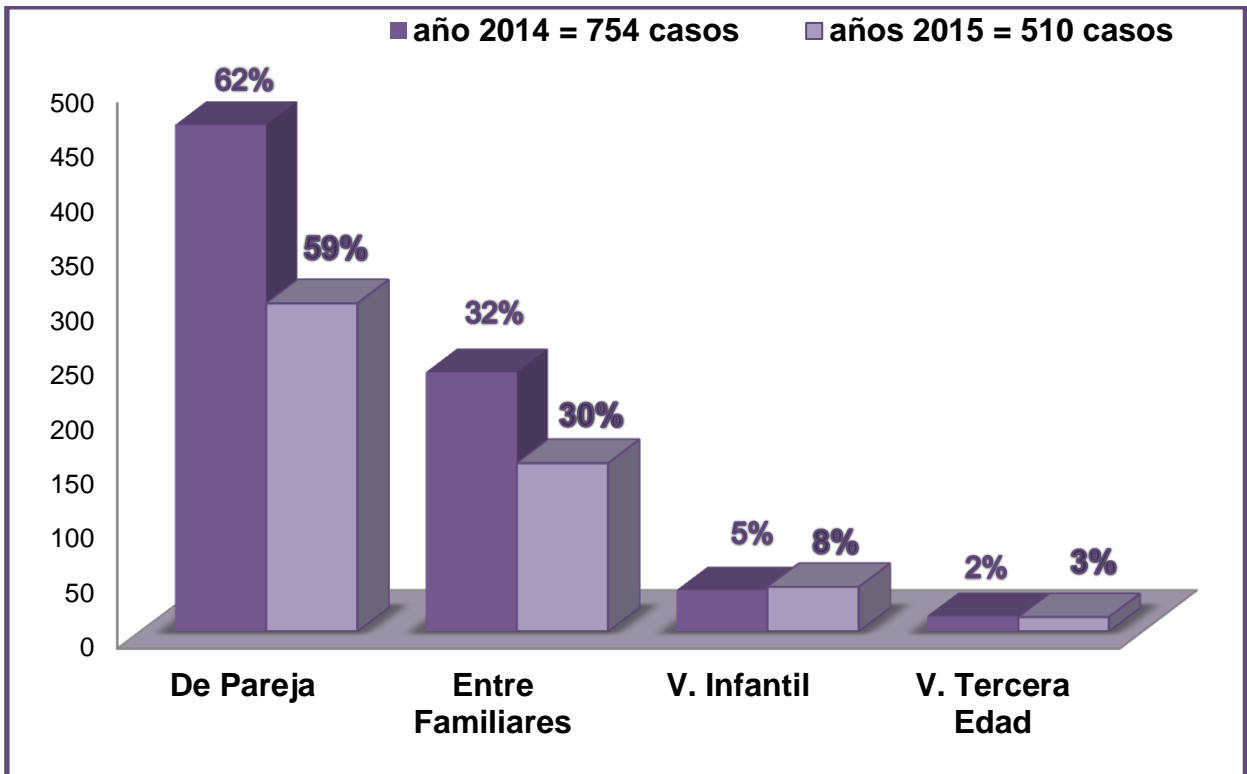
## 2.2 PERITAJES MEDICO-LEGALES, EN LA INVESTIGACIÓN DEL DELITO DE VIOLENCIA DOMÉSTICA O INTRAFAMILIAR

**Cuadro No. 7**  
**Peritajes Médico Legales en la Investigación del Delito de la Violencia Doméstica o Intrafamiliar**  
**Sede y Delegaciones Forenses**  
**Instituto de Medicina Legal, Nicaragua, Julio 2015.**

Delegaciones del IML	De Pareja	Infantil	Otro Familiar	Tercera Edad	Total
Managua	106	13	67	6	192
León	23	2	21	0	46
Granada	26	4	9	0	39
Matagalpa	16	5	8	2	31
Diriamba	18	3	5	0	26
Rivas	10	1	10	1	22
Estelí	16	2	3	0	21
Boaco	12	2	6	0	20
Juigalpa	14	1	3	0	18
San Carlos	10	3	3	0	16
Jinotepe	9	0	6	1	16
San Rafael de Sur	4	2	4	1	11
Las Minas	6	1	3	0	10
Jinotega	8	0	2	0	10
El Viejo	7	1	2	0	10
Bluefields	6	0	2	1	9
Nueva Guinea	5	0	0	0	5
Somoto	2	1	1	0	4
Ocotal	2	0	0	1	3
Bilwi	1	0	0	0	1
<b>NICARAGUA</b>	<b>301</b>	<b>41</b>	<b>155</b>	<b>13</b>	<b>510</b>

*Fuente: Departamento de Estadística- Instituto de Medicina Legal*

**Gráfico No. 3**  
**Peritajes Médico Legales en la Investigación del Delito de la Violencia Doméstica o Intrafamiliar**  
**Instituto de Medicina Legal, Nicaragua, Julio 2015.**



*Fuente: Departamento de Estadística- Instituto de Medicina Legal.*

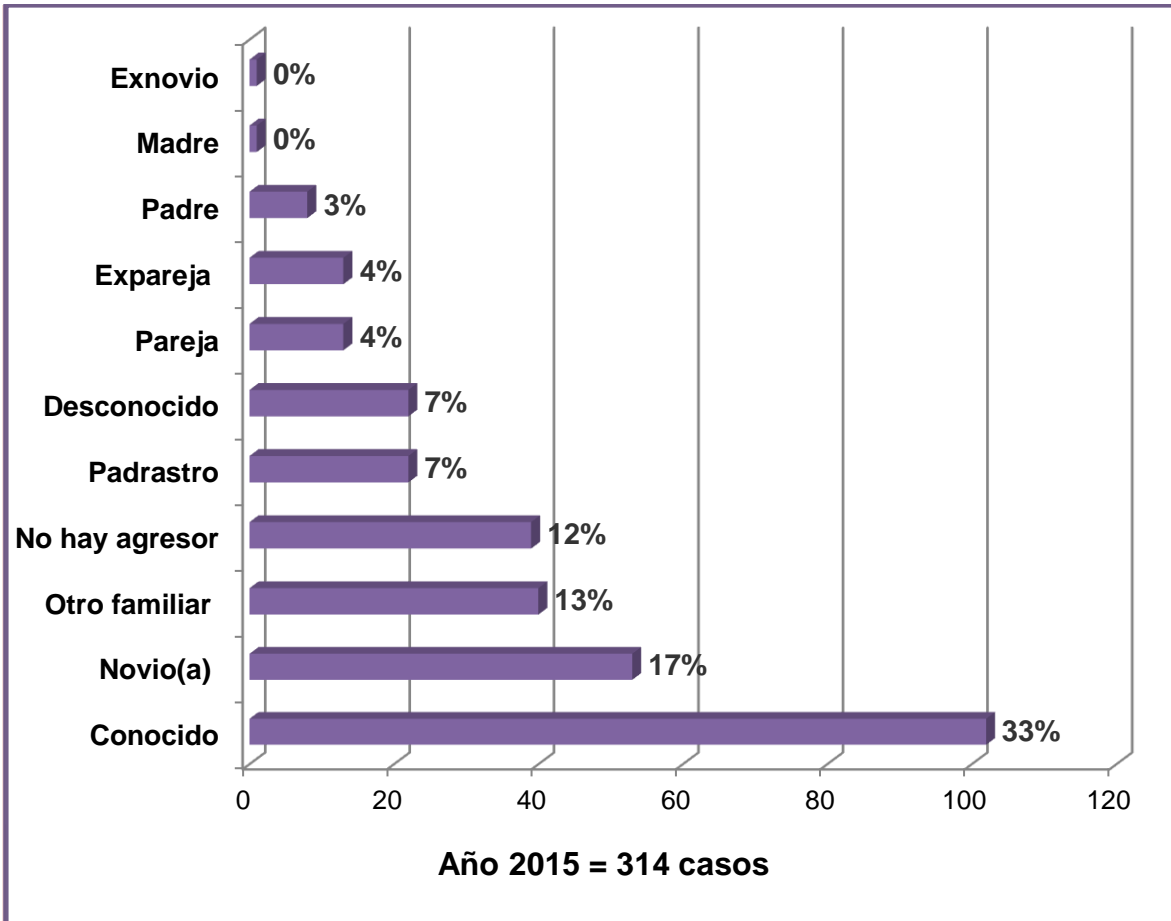
## 2.3 PERITAJES CLINICOS EN LA INVESTIGACION DEL DELITO CONTRA LA LIBERTAD E INTEGRIDAD SEXUAL

**Cuadro No. 8**  
**Peritajes Médico-Legales en la investigación del Delito contra la Libertad e**  
**Integridad Sexual**  
**Sede y Delegaciones Forenses**  
**Instituto de Medicina Legal, Nicaragua**  
**Comparativo Julio 2014 -2015.**

Delegaciones del IML	2014	2015
Managua	123	70
León	33	28
Matagalpa	36	26
San Carlos	17	24
Jinotega	9	23
Estelí	17	21
Rivas	24	20
Boaco	14	14
Granada	22	14
Las Minas	17	14
Bluefields	5	13
Juigalpa	15	11
Somoto	7	8
Jinotepe	3	6
El Viejo	4	6
Ocotal	7	5
Nueva Guinea	5	4
San Rafael del Sur	1	4
Diriamba	0	3
Masaya	6	0
El Rama	8	0
Masatepe	9	0
Tipitapa	12	0
Ciudad Sandino	14	0
Chinandega	42	0
Bilwi	2	0
Acoyapa	10	0
Diriamba	12	0
<b>NICARAGUA</b>	<b>474</b>	<b>314</b>

*Fuente: Departamento de Estadística- Instituto de Medicina Legal.*

**Gráfico No. 4**  
**Peritajes Médico-Legales en la investigación del Delito contra la Libertad e**  
**Integridad Sexual según Agresor**  
**Sede y Delegaciones Forenses**  
**Instituto de Medicina Legal, Nicaragua**  
**Julio 2015.**



Fuente: Departamento de Estadística- Instituto de Medicina Legal

## 2.4 PERITAJES POR VIOLENCIA PSICOLOGICA Y ESTADO DE SALUD MENTAL

**Cuadro No. 9**  
**Peritajes Médico-Legales por Violencia Psicológica y Estado de Salud Mental**  
**Instituto de Medicina Legal, Nicaragua**  
**Comparativo Julio 2014-2015.**

Total de peritajes		
Delegaciones del IML	2014	2015
Managua	397	359
Estelí	73	66
Matagalpa	0	55
Granada	0	53
Chinandega	95	50
León	45	31
Acoyapa	0	12
Boaco	34	0
<b>TOTALES</b>	<b>644</b>	<b>626</b>

*Fuente: Departamento de Estadística- Instituto de Medicina Legal.*

**Cuadro No. 10**  
**Peritajes Médico-Legales por Violencia Psicológica y Estado de Salud Mental**  
**según Sexo**  
**Instituto de Medicina Legal, Managua, Nicaragua, Julio 2015.**

Delegaciones del IML	Femenino				Masculino		Total
	Adolescentes	Adultos	Niñas	SD	Adolescentes	Niños	
Managua	30	190	53	1	11	33	318
Estelí	7	39	6	0	0	2	54
Matagalpa	6	31	9	0	0	1	47
Granada	6	31	9	0	1	2	49
Chinandega	5	30	9	0	0	5	49
León	4	15	8	0	0	3	30
Acoyapa	2	5	5	0	0	0	12
<b>TOTALES</b>	<b>60</b>	<b>341</b>	<b>99</b>	<b>1</b>	<b>12</b>	<b>46</b>	<b>559</b>
<b>Total por sexo</b>	<b>501</b>				<b>58</b>		
* Niñas/Niños (0-13 años)							
* Adolescentes (14-17 años)							
*Adultos (22- más años)							

*Fuente: Departamento de Estadística- Instituto de Medicina Legal.*

## 2.5 PERITAJES MEDICO LEGALES A PERSONAS PRIVADAS DE LIBERTAD.

**Cuadro No. 11**  
**Peritajes Médico-Legales a Personas Privadas de Libertad**  
**Sede y Delegaciones Forenses.**  
**Instituto de Medicina Legal, Nicaragua, Julio 2015.**

Delegaciones del IML	Edad Biológica	Estado de Salud	Total
Managua	17	198	215
Jinotega	7	79	86
León	4	64	68
Matagalpa	3	55	58
Estelí	3	42	45
Las Minas	1	38	39
Juigalpa	3	35	38
Rivas	2	22	24
Ocotol	1	22	23
Boaco	0	18	18
Granada	2	16	18
Bilwi	3	12	15
Somoto	2	13	15
Nueva Guinea	2	6	8
Diriamba	2	6	8
San Carlos	1	6	7
Bluefields	0	4	4
Jinotepe	1	2	3
El Viejo	1	1	2
<b>NICARAGUA</b>	<b>55</b>	<b>639</b>	<b>694</b>

*Fuente: Departamento de Estadística- Instituto de Medicina Legal.*

**2.6 PERITAJES MEDICO LEGALES A PERSONAS LESIONADAS POR ACCIDENTES DE TRANSITO.**

**Cuadro No. 12**  
**Peritajes Médico-Legales a Personas Lesionadas por Accidentes de Tránsito**  
**Sede y Delegaciones Forenses**  
**Instituto de Medicina Legal, Nicaragua, Julio 2015.**

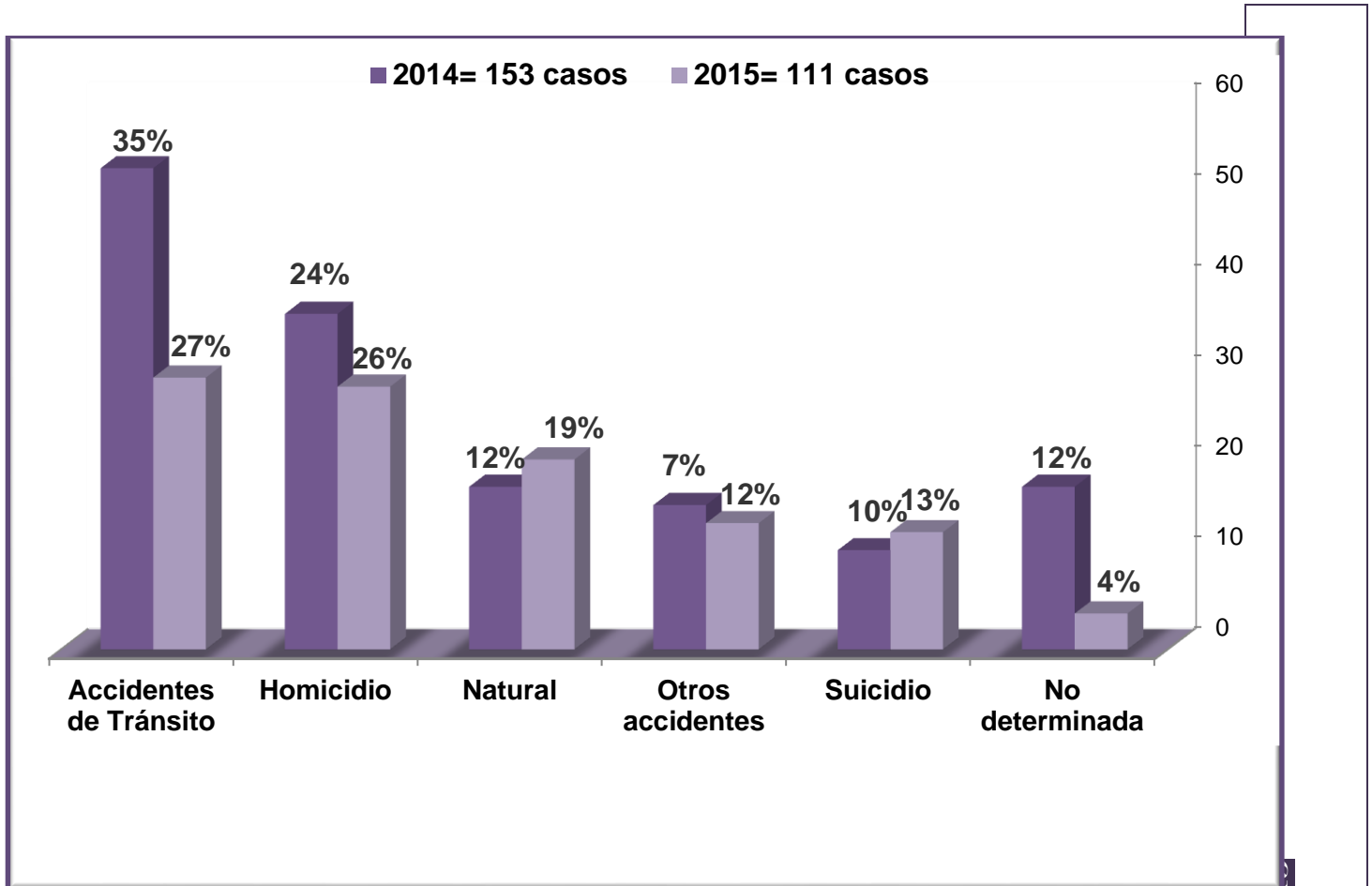
Delegaciones del IML	Total	Porcentaje
Managua	108	31.5
León	31	9.0
Matagalpa	30	8.7
Granada	30	8.7
Rivas	27	7.9
Juigalpa	20	5.8
Somoto	15	4.4
Diriamba	15	4.4
Jinotega	14	4.1
Estelí	10	2.9
Ocotal	8	2.3
Jinotepe	8	2.3
Boaco	7	2.0
Nueva Guinea	5	1.5
Bilwi	5	1.5
Las Minas	3	0.9
El Viejo	3	0.9
Bluefields	2	0.6
San Carlos	2	0.6
<b>NICARAGUA</b>	<b>343</b>	<b>100</b>

Fuente: Departamento de Estadística- Instituto de Medicina Legal.



### 3. PERITAJES MEDICO-LEGALES A PERSONAS FALLECIDAS.

**Gráfico No. 5**  
**Total de Casos por Manera de Muerte**  
**Instituto de Medicina Legal, Nicaragua**  
**Comparativo Julio 2014-2015**



Fuente: Departamento de Estadística- Instituto de Medicina Legal.

**Cuadro No. 13**  
**Peritajes Médico-Legales según Manera de Muerte**  
**Sede y Delegaciones**  
**Instituto de Medicina Legal, Nicaragua, Julio 2015.**

Delegaciones del IML	Accidentes de Tránsito	Homicidio	Natural	Otro Accidente	Suicidio	No determinada	Total
Managua	9	11	6	3	3	2	34
León	2	3	4	0	4	1	14
Matagalpa	3	5	1	1	1	0	11
Granada	3	2	3	2	0	0	10
Estelí	2	1	0	2	2	0	7
Rivas	1	0	2	0	1	1	5
Boaco	2	0	1	2	0	0	5
Somoto	2	1	1	0	0	0	4
Jinotega	0	2	1	1	0	0	4
El Viejo	1	0	0	1	1	0	3
Ocotal	2	0	0	0	1	0	3
Juigalpa	1	0	1	1	0	0	3
Bilwi	1	1	0	0	0	0	2
Las Minas	0	1	0	0	0	0	1
Bluefields	0	1	0	0	0	0	1
San Carlos	1	0	0	0	0	0	1
Nueva Guinea	0	0	0	1	0	0	1
Jinotepe	0	0	1	0	0	0	1
Diriamba	0	1	0	0	0	0	1
<b>NICARAGUA</b>	<b>30</b>	<b>29</b>	<b>21</b>	<b>14</b>	<b>13</b>	<b>4</b>	<b>111</b>

*Fuente: Departamento de Estadística- Instituto de Medicina Legal.*

**Cuadro No. 14**  
**Peritajes Médico-Legales por Grupos de Edad, Sexo y Manera de Muerte**  
**Instituto de Medicina Legal, Nicaragua, Julio 2015.**

Manera de Muerte	0-13		14-17		18-22		23-35		36-50		51-59		60 y +		Total	
	F	M	F	M	F	M	F	M	F	M	F	M	F	M	F	M
Accidentes de Tránsito	0	0	0	1	0	5	1	5	2	6	0	4	1	5	4	26
Homicidio	0	2	0	0	1	5	1	9	1	4	0	2	0	2	3	26
Natural	0	1	0	1	1	0	0	2	0	4	2	2	1	7	4	17
Otros Accidentes	1	1	1	0	0	2	0	3	1	2	0	1	1	1	4	10
Suicidio	0	0	1	2	0	2	0	3	0	1	0	1	0	3	1	12
No determinada	0	0	0	0	0	0	0	0	0	0	0	0	0	3	0	4
Sub Total	1	4	2	4	2	14	2	22	4	17	2	10	3	21	16	95
<b>TOTALES</b>	<b>5</b>		<b>6</b>		<b>16</b>		<b>24</b>		<b>21</b>		<b>12</b>		<b>24</b>		<b>111</b>	

Fuente: Departamento de Estadística- Instituto de Medicina Legal.

#### 4. ANALISIS DE LABORATORIO.

**Cuadro No. 15**  
**Tipos de Análisis según Área Solicitante**  
**Instituto de Medicina Legal, Nicaragua**  
**Comparativo Julio 2014-2015.**

Estudios Solicitados								
LABORATORIO	Clínica Forense		Patología Forense		Otros solicitantes		Totales	
	2014	2015	2014	2015	2014	2015	2014	2015
Radiología	234	204	20	17	0	0	254	221
Genética	0	0	0	0	0	121	0	121
Toxicología	16	18	70	27	0	8	86	53
Serología	0	26	0	0	0	9	0	35
Histopatología	12	0	0	10	0	0	12	10
<b>TOTALES</b>	<b>262</b>	<b>248</b>	<b>90</b>	<b>54</b>	<b>0</b>	<b>138</b>	<b>352</b>	<b>440</b>

*Fuente: Departamento de Estadísticas- Instituto de Medicina Legal*

