

# CORTE SUPREMA DE JUSTICIA INSTITUTO DE MEDICINA LEGAL

Dirección de Desarrollo Institucional  
Departamento de Estadísticas

BOLETIN ESTADISTICO MENSUAL

AÑO 8

VOLUMEN 90



**JUNIO 2015**

**Coordinación General:**

Doctor Zacarías Duarte Castellón  
Director General

**Generadores de datos:**

Peritos del Instituto de Medicina Legal

**Procesamiento y análisis de datos**

Doctora Gema Romero  
Doctor Eddy López  
Ing. Gloria Osorno  
Lic. Modesta Fargas  
Sra. Ángela Fuentes

**Revisión Técnica y Edición**

Doctora Verónica Acevedo  
Directora de Desarrollo Institucional

Doctor Zacarías Duarte Castellón  
Director General

# INDICE

<b>1. PERITAJES MEDICO-LEGALES NICARAGUA.....</b>	<b>4</b>
<b>2. PERITAJES MEDICO LEGALES A PERSONAS VIVAS. ....</b>	<b>5</b>
2.2 PERITAJES POR VIOLENCIA INTRAFAMILIAR. ....	7
..... ¡ERROR! MARCADOR NO DEFINIDO.	
2.3 PERITAJES POR VIOLENCIA SEXUAL. ....	¡ERROR! MARCADOR NO DEFINIDO.
2.4 PERITAJES POR VIOLENCIA PSÍQUICA. ....	¡ERROR! MARCADOR NO DEFINIDO.
2.5 PERITAJES A PERSONAS PRIVADAS DE LIBERTAD .....	¡ERROR! MARCADOR NO DEFINIDO.
..... ¡ERROR! MARCADOR NO DEFINIDO.	
<b>3. PERITAJES MEDICO-LEGALES A PERSONAS FALLECIDAS.....</b>	<b>¡ERROR! MARCADOR NO DEFINIDO.</b>
<b>4. EXAMENES DE LABORATORIO. ....</b>	<b>¡ERROR! MARCADOR NO DEFINIDO.</b>

# 1. PERITAJES MEDICO-LEGALES NICARAGUA.

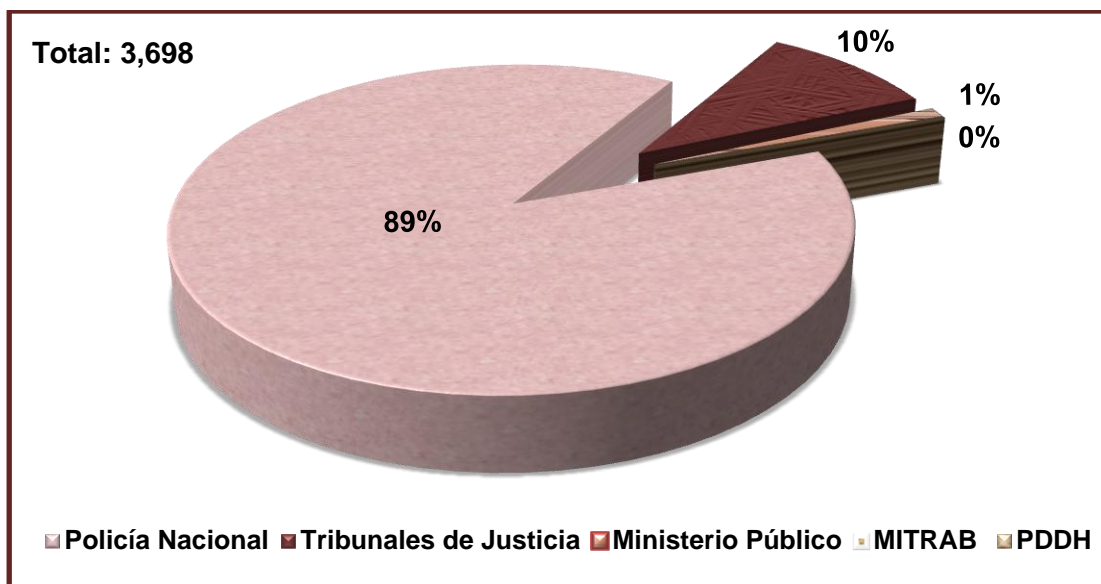
Durante el mes de Junio del año 2015 se efectuaron un total de 4,272 peritajes médico-legales, observándose una disminución de 769 casos, para un descenso del 15% de los casos en relación a Junio del 2014 (Cuadro No. 1). Se generaron 3,586 peritajes en personas vivas, con una relación de atención a 1 individuo muerto por cada 32 personas vivas.

**Cuadro No. 1**  
**Peritajes Médico-Legales**  
**Instituto de Medicina Legal, Nicaragua**  
**Comparativo Junio 2014-2015.**

Peritajes	No. de Casos		Porcentaje	
	2014	2015	2014	2015
A Personas Vivas	4650	3586	92%	84%
A Fallecidos	149	112	3%	3%
Análisis de Laboratorio	242	574	5%	13%
<b>TOTALES</b>	<b>5041</b>	<b>4272</b>	<b>100</b>	<b>100</b>

Fuente: Departamento de Estadística- Instituto de Medicina Legal.

**Gráfico No. 1.**  
**Peritajes Médico-Legales según Autoridad Solicitante**  
**Instituto de Medicina Legal, Nicaragua, Junio 2015**



Fuente: Departamento de Estadística- Instituto de Medicina Legal

## 2. PERITAJES MEDICO LEGALES A PERSONAS VIVAS.

**Cuadro No. 2**  
**Peritajes Médico-Legales**  
**Sede y Delegaciones Forenses**  
**Instituto de Medicina Legal, Nicaragua, Junio 2015**

Delegaciones del IML	Lesiones físicas por violencia comunitaria	Estado de salud física	Violencia psicológica y estado de salud mental	Violencia intrafamiliar	Lesiones físicas por accidentes de tránsito	Violencia sexual	Edad biológica	Total	Porcentaje
Managua	215	153	100	100	57	81	6	712	20%
León	103	78	60	44	45	25	4	359	10%
Matagalpa	108	79	48	27	30	26	4	322	9%
Masaya	154	41	0	59	28	26	8	316	9%
Granada	93	16	39	32	26	17	1	224	6%
Rivas	95	23	0	23	32	11	3	187	5%
Diriamba	109	5	0	43	16	4	1	178	5%
Boaco	41	21	56	17	13	20	0	168	5%
Chinandega	0	0	130	0	0	0	0	130	4%
Jinotega	43	55	0	10	5	8	5	126	4%
Tipitapa	65	18	0	13	10	7	9	122	3%
Ciudad Sandino	80	14	0	5	12	0	1	112	3%
Jinotepe	57	7	0	19	11	5	2	101	3%
Masatepe	55	6	0	18	2	15	0	96	3%
Juigalpa	20	28	0	11	14	11	4	88	2%
San Carlos	28	7	0	12	4	13	4	68	2%
Ocotal	22	13	21	1	4	5	0	66	2%
El Rama	27	4	0	7	6	17	0	61	2%
Estelí	0	0	61	0	0	0	0	61	2%
Nueva Guinea	25	6	0	6	6	7	0	50	1%
Bluefields	7	5	0	7	1	6	0	26	0%
Somoto	0	0	13	0	0	0	0	13	0%
<b>NICARAGUA</b>	<b>1347</b>	<b>579</b>	<b>528</b>	<b>454</b>	<b>322</b>	<b>304</b>	<b>52</b>	<b>3586</b>	<b>100</b>

Fuente: Departamento de Estadística- Instituto de Medicina Legal

**Cuadro No. 3**  
**Peritajes Médico-Legales**  
**Instituto de Medicina Legal, Nicaragua**  
**Comparativo Junio 2014-2015**

Motivo del Peritaje	No. Casos		Variación	
	2014	2015	Diferencia	Porcentaje
Lesiones físicas por violencia comunitaria	2058	<b>1669</b>	-389	-19
Estado de salud física	718	<b>579</b>	-139	-19
Violencia psicológica y estado de salud mental	692	<b>528</b>	-164	-24
Violencia intrafamiliar	654	<b>454</b>	-200	-31
Violencia sexual	475	<b>304</b>	-171	-36
Edad biológica	53	<b>52</b>	-1	-2
<b>TOTALES</b>	<b>4650</b>	<b>3586</b>	<b>-1064</b>	<b>-23</b>

Fuente: Departamento de Estadística- Instituto de Medicina Legal.

**Cuadro No. 4**  
**Peritajes Médico-Legales según Sexo**  
**Instituto de Medicina Legal, Nicaragua, Junio 2015**

Hecho Investigado	Masculino		Femenino		Total
	Nº	Porcentaje	Nº	Porcentaje	
Lesiones físicas por violencia comunitaria	1038	62.19	631	37.81	<b>1669</b>
Estado de salud física	531	91.70	48	8.30	<b>579</b>
Violencia psicológica y estado de salud mental	84	15.90	444	84.10	<b>528</b>
Violencia intrafamiliar	92	20.26	362	79.74	<b>454</b>
Violencia sexual	39	12.83	265	87.17	<b>304</b>
Edad biológica	33	63.46	19	36.54	<b>52</b>
<b>TOTALES</b>	<b>1817</b>	<b>50.66</b>	<b>1769</b>	<b>49.33</b>	<b>3586</b>

Fuente: Departamento de Estadística- Instituto de Medicina Legal.

**Cuadro No. 5**  
**Peritajes Médico-Legales según Grupos de Edad**  
**Instituto de Medicina Legal, Nicaragua, Junio 2015**

Hecho Investigado	Grupo de edad en las personas evaluadas							Total
	0-13	14-17	18-22	23-35	36-50	51-59	60 y +	
Lesiones físicas por violencia comunitaria	91	183	265	640	329	80	81	<b>1669</b>
Estado de salud física	5	44	94	254	108	34	40	<b>579</b>
Violencia psicológica y estado de salud mental	126	64	58	141	82	24	33	<b>528</b>
Violencia Intrafamiliar	38	31	65	199	93	13	15	<b>454</b>
Violencia sexual	163	86	18	20	11	1	5	<b>304</b>
Edad biológica	7	37	5	1	0	0	2	<b>52</b>
<b>TOTALES</b>	<b>430</b>	<b>445</b>	<b>505</b>	<b>1255</b>	<b>623</b>	<b>152</b>	<b>178</b>	<b>3586</b>

Fuente: Departamento de Estadística- Instituto de Medicina Legal.

2015

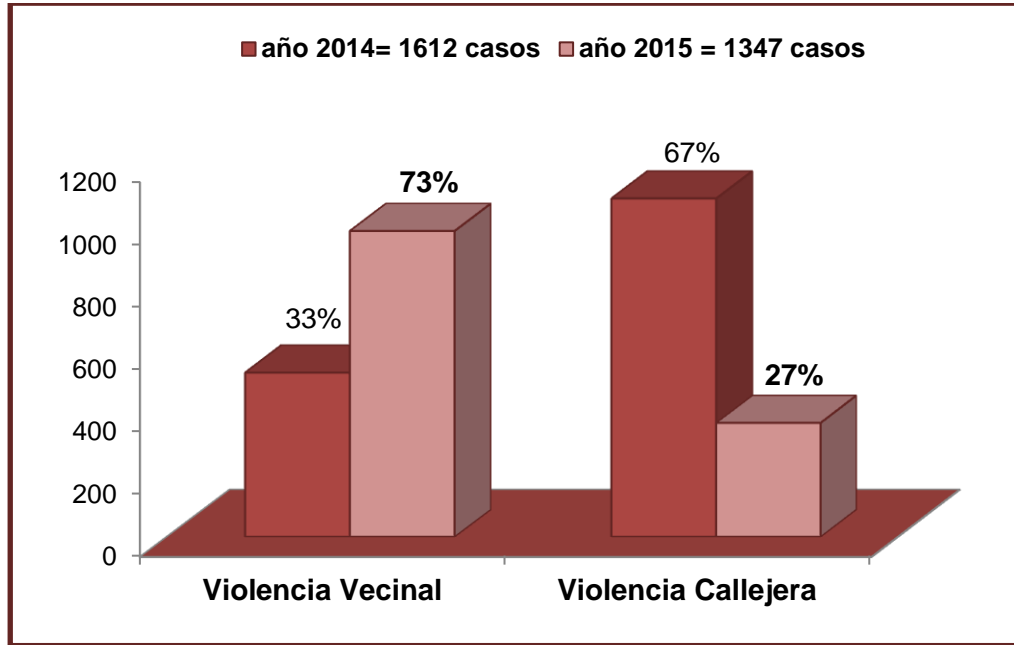
## 2.1 PERITAJES MEDICO-LEGALES, EN LA INVESTIGACIÓN DEL DELITO DE LESIONES FISICAS.

**Cuadro No. 6**  
**Peritajes Médico-Legales en la investigación del Delito de Lesiones Físicas.**  
**Sede y Delegaciones Forenses**  
**Instituto de Medicina Legal, Nicaragua, Junio 2015**

Delegaciones del IML	Callejera	Vecinal	Total
Managua	74	141	215
Masaya	5	149	154
Diriamba	22	87	109
Matagalpa	20	88	108
León	29	74	103
Rivas	20	75	95
Granada	44	49	93
Ciudad Sandino	38	42	80
Tipitapa	15	50	65
Jinotepe	18	39	57
Masatepe	1	54	55
Jinotega	16	27	43
Boaco	9	32	41
San Carlos	9	19	28
El Rama	7	20	27
Nueva Guinea	11	14	25
Ocotal	12	10	22
Juigalpa	11	9	20
Bluefields	6	1	7
<b>NICARAGUA</b>	<b>367</b>	<b>980</b>	<b>1347</b>

*Fuente: Departamento de Estadística- Instituto de Medicina Legal.*

**Gráfico No. 2**  
**Peritajes Médico-Legales en la investigación del Delito de Lesiones Físicas**  
**Instituto de Medicina Legal, Nicaragua**  
**Comparativo Junio 2014-2015**



Fuente: Departamento de Estadística- Instituto de Medicina Legal



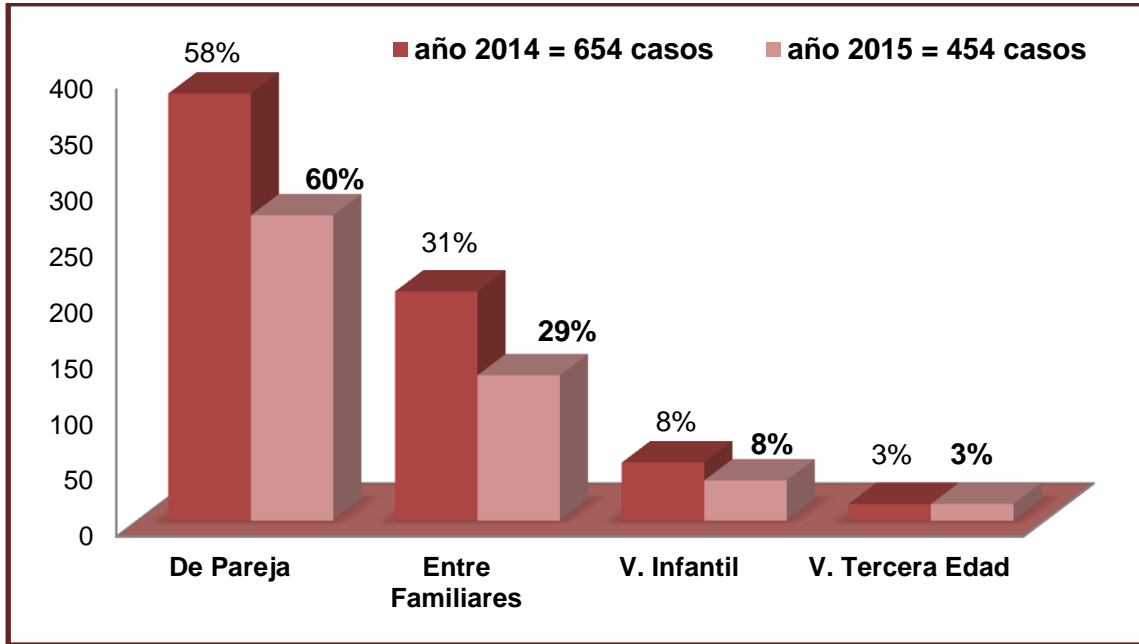
## 2.2 PERITAJES MEDICO-LEGALES, EN LA INVESTIGACIÓN DEL DELITO DE LESIONES POR VIOLENCIA DOMESTICA O INTRAFAMILIAR.

**Cuadro No. 7**  
**Peritajes Médico-Legales en la investigación del Delito de Violencia Doméstica o Intrafamiliar**  
**Instituto de Medicina Legal, Nicaragua**  
**Junio 2015**

Delegaciones del IML	De Pareja	De Familia	Infantil	Tercera Edad	Total
Managua	48	34	14	4	100
Masaya	45	11	1	2	59
León	27	10	5	2	44
Diriamba	30	12	1	0	43
Granada	18	7	6	1	32
Matagalpa	15	8	2	2	27
Rivas	14	7	1	1	23
Jinotepe	8	9	1	1	19
Masatepe	12	5	1	0	18
Boaco	10	5	2	0	17
Tipitapa	9	3	1	0	13
San Carlos	7	5	0	0	12
Juigalpa	9	2	0	0	11
Jinotega	10	0	0	0	10
El Rama	5	1	1	0	7
Bluefields	1	5	0	1	7
Nueva Guinea	5	1	0	0	6
Cuidad Sandino	0	5	0	0	5
Ocotal	0	0	0	1	1
<b>NICARAGUA</b>	<b>273</b>	<b>130</b>	<b>36</b>	<b>15</b>	<b>454</b>

Fuente: Departamento de Estadística- Instituto de Medicina Legal

**Gráfico No. 3**  
**Peritajes Médico-Legales en la investigación del Delito de Violencia Doméstica o Intrafamiliar**  
**Instituto de Medicina Legal, Nicaragua**  
**Junio 2015**



Fuente: Departamento de Estadística- Instituto de Medicina Legal.

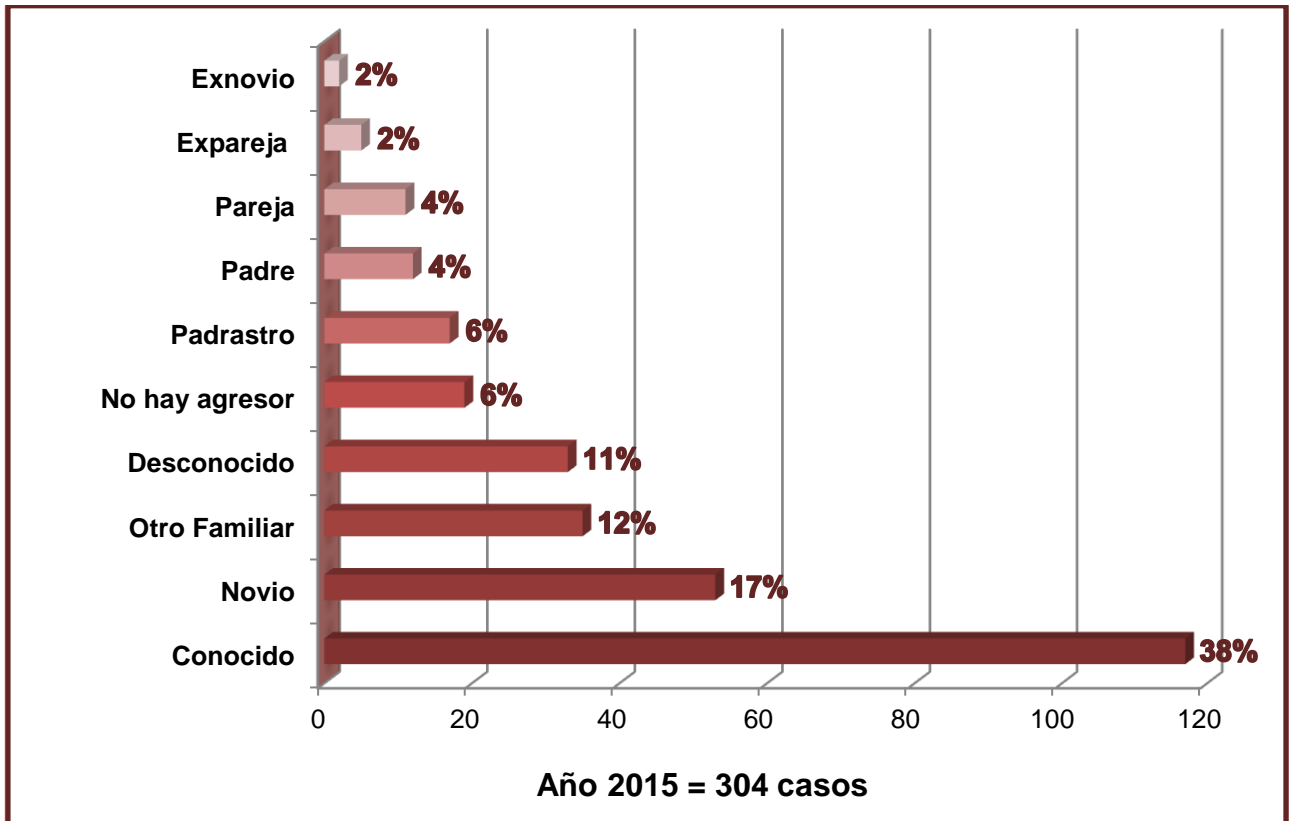
## 2.3 PERITAJES MEDICO-LEGALES, EN LA INVESTIGACIÓN DEL DELITO CONTRA LA LIBERTAD E INTEGRIDAD SEXUAL.

**Cuadro No. 8**  
**Peritajes Médico-Legales en la investigación del Delito contra la Libertad e**  
**Integridad Sexual**  
**Instituto de Medicina Legal, Nicaragua**  
**Comparativo Junio 2014- 2015**

Delegaciones del IML	Año 2015	Año 2014
Managua	81	106
Masaya	26	50
Matagalpa	26	38
León	25	41
Boaco	20	15
Granada	17	19
El Rama	17	0
Masatepe	15	6
San Carlos	13	16
Rivas	11	0
Juigalpa	11	23
Jinotega	8	0
Tipitapa	7	10
Nueva Guinea	7	5
Bluefields	6	9
Jinotepe	5	9
Ocotal	5	6
Diriamba	4	11
<b>NICARAGUA</b>	<b>304</b>	<b>364</b>

Fuente: Departamento de Estadística- Instituto de Medicina Legal.

**Gráfico No. 4**  
**Peritajes Médico-Legales en la investigación del Delito contra la Libertad e**  
**Integridad Sexual según Agresor Referido**  
**Instituto de Medicina Legal, Nicaragua, Junio 2015**



*Fuente: Departamento de Estadística- Instituto de Medicina Legal*

## 2.4 PERITAJES MEDICO-LEGALES, POR VIOLENCIA PSICOLOGICA Y ESTADO DE SALUD MENTAL.

**Cuadro No. 9**  
Peritajes Médico-Legales por Violencia Psicológica y Estado de Salud Mental  
Instituto de Medicina Legal, Nicaragua  
Comparativo Junio 2014-2015

Delegaciones del IML	2014	2015
Chinandega	89	130
Managua	333	100
Estelí	73	61
León	73	60
Boaco	36	56
Matagalpa	0	48
Granada	0	39
Ocotal	6	21
Somoto	15	13
<b>NICARAGUA</b>	<b>625</b>	<b>528</b>

*Fuente: Departamento de Estadística- Instituto de Medicina Legal.*

**Cuadro No. 10**  
Peritajes Médico-Legales por Violencia Psicológica y Estado de Salud Mental según Sexo  
Instituto de Medicina Legal, Nicaragua  
Junio 2015

Lesiones Psíquicas	Femenino			Masculino		Total
	Niñas	Adolescentes	Adultas	Niños	Adoloscete	
Violencia Intrafamiliar	34	20	228	19	19	320
Violencia Sexual	58	35	17	8	8	126
Lesiones físicas por violencia comunitaria	3	2	37	3	3	48
Estado de salud física	0	0	10	0	0	10
<b>Sub totales</b>	<b>95</b>	<b>57</b>	<b>292</b>	<b>30</b>	<b>30</b>	<b>504</b>
<b>Total por sexo</b>	<b>444</b>			<b>60</b>		
* Niñas/Niños (0-13 años)						
* Adolescentes (14-17 años)						
*Adultos (22- más años)						

*Fuente: Departamento de Estadística- Instituto de Medicina Legal.*

## 2.5 PERITAJES MEDICO-LEGALES, A PERSONAS PRIVADAS DE LIBERTAD.

**Cuadro No. 11**  
**Peritajes Médico-Legales a Personas Privadas de Libertad**  
**Sede y Delegaciones Forenses**  
**Instituto de Medicina Legal, Nicaragua, Junio 2015**

Delegaciones del IML	Estado de Salud física	Edad Biológica	Total
Managua	153	6	159
Matagalpa	79	4	83
León	78	4	82
Jinotega	55	5	60
Masaya	41	8	49
Juigalpa	28	4	32
Tipitapa	18	9	27
Rivas	23	3	26
Boaco	21	0	21
Granada	16	1	17
Cuidad Sandino	14	1	15
Ocotal	13	0	13
San Carlos	7	4	11
Jinotepe	7	2	9
Masatepe	6	0	6
Diriamba	5	1	6
Nueva Guinea	6	0	6
Bluefields	5	0	5
El Rama	4	0	4
<b>NICARAGUA</b>	<b>579</b>	<b>52</b>	<b>631</b>

Fuente: Departamento de Estadística- Instituto de Medicina Legal.

## 2.6 PERITAJES MEDICO-LEGALES, A PERSONAS LESIONADAS POR ACCIDENTES DE TRANSITO.

**Cuadro No. 12**  
**Peritajes Médico-Legales a Personas Lesionadas por Accidentes de Tránsito**  
**Sede y Delegaciones Forenses**  
**Instituto de Medicina Legal, Nicaragua, Junio 2015**

Delegaciones del IML	Total	Porcentaje
Managua	57	17.7
León	45	14.0
Rivas	32	9.9
Matagalpa	30	9.3
Masaya	28	8.7
Granada	26	8.1
Diriamba	16	5.0
Juigalpa	14	4.3
Boaco	13	4.0
Cuidad Sandino	12	3.7
Jinotepe	11	3.4
Tipitapa	10	3.1
El Rama	6	1.9
Nueva Guinea	6	1.9
Jinotega	5	1.6
Ocotol	4	1.2
San Carlos	4	1.2
Masatepe	2	0.6
Bluefields	1	0.3
<b>NICARAGUA</b>	<b>322</b>	<b>100</b>

Fuente: Departamento de Estadística- Instituto de Medicina Legal.

### 3. PERITAJES MEDICO LEGALES A PERSONAS FALLECIDAS.

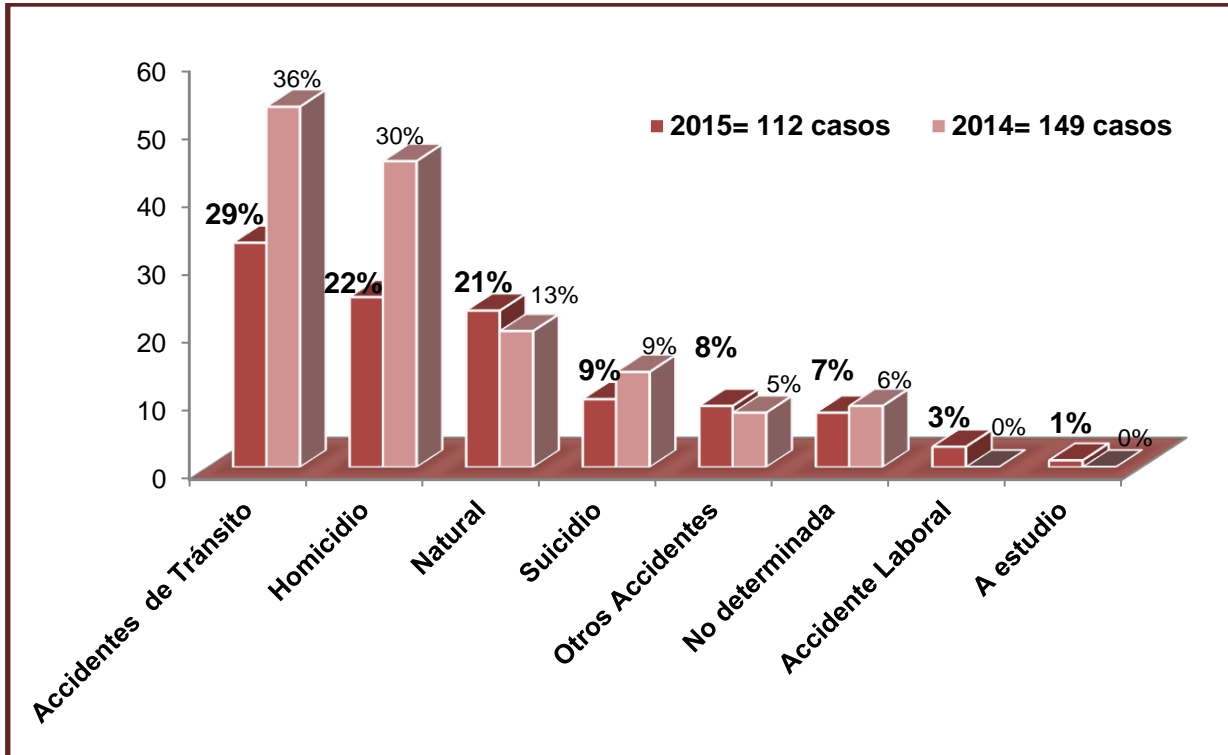
**Cuadro No. 13**  
**Peritajes Médico-Legales según Manera de Muerte**  
**Sede y Delegaciones**  
**Instituto de Medicina Legal, Nicaragua, Junio 2015**

Delegaciones del IML	Accidentes de Tránsito	Homicidio	Natural	Suicidio	Otros Accidentes	No determinada	Accidente Laboral	A estudio	Total
Managua	14	13	5	4	0	7	0	0	43
León	5	2	2	1	2	0	0	1	13
Matagalpa	2	3	4	1	0	0	0	0	10
Rivas	4	0	3	0	2	0	1	0	10
Juigalpa	0	1	3	1	1	0	0	0	6
Granada	2	0	1	0	1	0	0	0	4
Jinotega	0	3	0	1	0	0	0	0	4
Boaco	0	0	3	1	0	0	0	0	4
Diriamba	0	2	0	0	1	0	1	0	4
Ocotal	1	1	0	0	0	0	1	0	3
Jinotepe	2	0	0	0	1	0	0	0	3
El Rama	1	0	1	0	1	0	0	0	3
Masaya	1	0	1	1	0	0	0	0	3
San Carlos	1	0	0	0	0	1	0	0	2
<b>NICARAGUA</b>	<b>33</b>	<b>25</b>	<b>23</b>	<b>10</b>	<b>9</b>	<b>8</b>	<b>3</b>	<b>1</b>	<b>112</b>

Fuente: Departamento de Estadística- Instituto de Medicina Legal.



**Gráfico No. 5**  
**Total de Casos por Manera de Muerte**  
**Instituto de Medicina Legal, Nicaragua**  
**Comparativo Junio 2014-2015**



Fuente: Departamento de Estadística- Instituto de Medicina Legal.

**Cuadro No. 14**  
**Peritajes Médico-Legales por Grupos de Edad, Sexo y Manera de Muerte**  
**Instituto de Medicina Legal, Nicaragua, Junio 2015**

Manera de Muerte	0-13		14-17		18-22	23-35		36-50		51-59		60 y +		Sin datos	Total	
	F	M	F	M	M	F	M	F	M	F	M	F	M	M	M	F
Accidentes de Tránsito	1	2	0	0	1	1	11	1	12	0	2	0	1	1	30	3
Homicidio	1	1	1	0	2	1	8	0	6	0	1	2	1	1	20	5
Natural	1	0	0	0	0	0	2	0	3	0	6	1	10	0	21	2
Suicidio	0	1	0	0	1	2	0	0	1	1	2	0	2	0	7	3
Otro Accidente	0	1	0	2	1	0	1	0	2	0	1	0	1	0	9	0
No determinada	0	0	0	0	0	0	4	0	1	0	0	0	2	1	8	0
Accidente Laboral	0	0	0	0	0	0	3	0	0	0	0	0	0	0	3	0
A estudio	1	0	0	0	0	0	0	0	0	0	0	0	0	0	0	1
<b>Subtotal</b>	<b>4</b>	<b>5</b>	<b>1</b>	<b>2</b>	<b>5</b>	<b>4</b>	<b>29</b>	<b>1</b>	<b>25</b>	<b>1</b>	<b>12</b>	<b>3</b>	<b>17</b>	<b>3</b>	<b>98</b>	<b>14</b>
<b>TOTALES</b>	<b>9</b>	<b>3</b>	<b>3</b>	<b>2</b>	<b>5</b>	<b>33</b>	<b>26</b>	<b>13</b>	<b>20</b>	<b>3</b>	<b>112</b>					

Fuente: Departamento de Estadística- Instituto de Medicina Legal

## 4. ANALISIS DE LABORATORIO.

**Cuadro No. 15**  
**Tipos de Análisis según Área Solicitante**  
**Instituto de Medicina Legal, Nicaragua**  
**Comparativo Junio 2014-2015**

Laboratorio	Clínica Forense		Patología Forense		Otros solicitantes		Totales	
	2014	2015	2014	2015	2014	2015	2014	2015
Toxicología	0	90	0	110	0	21	0	221
Radiología	206	171	21	13	0	0	227	184
Genética	0	0	0	0	143	135	143	135
Serología	43	13	1	2	0	5	44	20
Histopatología	0	0	15	14	0	0	15	14
<b>TOTALES</b>	<b>249</b>	<b>184</b>	<b>37</b>	<b>29</b>	<b>143</b>	<b>140</b>	<b>429</b>	<b>574</b>

*Fuente: Departamento de Estadísticas- Instituto de Medicina Legal*

