

CORTE SUPREMA DE JUSTICIA INSTITUTO DE MEDICINA LEGAL

Dirección de Desarrollo Institucional
Departamento de Estadísticas

BOLETIN ESTADISTICO MENSUAL

AÑO 8

VOLUMEN 87



MARZO 2015

Coordinación General:

Doctor Zacarías Duarte Castellón
Director General

Generadores de datos:

Peritos del Instituto de Medicina Legal

Procesamiento y análisis de datos

Doctora Gema Romero
Doctor Eddy López
Ing. Gloria Osorno
Lic. Modesta Fargas
Sra. Ángela Fuentes

Revisión Técnica y Edición

Doctora Verónica Acevedo
Directora de Desarrollo Institucional

Doctor Zacarías Duarte Castellón
Director General

INDICE

1.	PERITAJES MEDICO-LEGALES NICARAGUA.....	4
2.	PERITAJES MEDICO LEGALES A PERSONAS VIVAS.	5
2.1	<i>PERITAJES MEDICO-LEGALES, EN LA INVESTIGACIÓN DEL DELITO DE LESIONES...</i>	8
2.2	<i>PERITAJES MEDICO-LEGALES, EN LA INVESTIGACIÓN DEL DELITO DE VIOLENCIA DOMÉSTICA O INTRAFAMILIAR.</i>	10
2.3	<i>PERITAJES CLINICOS EN LA INVESTIGACION DEL DELITO CONTRA LA LIBERTAD E INTEGRIDAD SEXUAL.</i>	12
2.4	<i>PERITAJES POR VIOLENCIA PSICOLOGICA Y ESTADO DE SALUD MENTAL.</i>	14
2.5	<i>PERITAJES MEDICO LEGALES A PERSONAS PRIVADAS DE LIBERTAD.</i>	15
2.6	<i>PERITAJES MEDICO LEGALES A PERSONAS LESIONADAS POR ACCIDENTES DE TRANSITO.</i>	16
3.	PERITAJES MEDICO LEGALES A PERSONAS FALLECIDAS.	17
4.	ANALISIS DE LABORATORIO.....	18

1. PERITAJES MEDICO-LEGALES NICARAGUA.

Durante el mes de Marzo del año 2015 se efectuaron un total de 5,095 peritajes médico-legales, observándose un incremento de 177 casos, para un aumento del 3.6% de los casos en relación a Marzo del 2014 (Cuadro No. 1). Se generaron 4,362 peritajes en personas vivas, con una relación de atención a 1 individuo muerto por cada 28 personas vivas.

Cuadro No. 1
Peritajes Médico-Legales
Instituto de Medicina Legal, Nicaragua
Comparativo Marzo 2014-2015

Peritajes	No. de Casos		Porcentaje	
	2014	2015	2014	2015
A Personas Vivas	4774	4362	97.1	85.6
A Fallecidos	125	155	2.5	3
Análisis de Laboratorio	19	578	0.4	11.4
TOTALES	4918	5095	100	100

Fuente: Departamento de Estadística- Instituto de Medicina Legal.

Gráfico No. 1.
Peritajes Médico-Legales según Autoridad Solicitante
Instituto de Medicina Legal, Nicaragua, Marzo 2015



Fuente: Departamento de Estadística- Instituto de Medicina Legal

2. PERITAJES MEDICO LEGALES A PERSONAS VIVAS.

Cuadro No. 2
Peritajes Médico-Legales
Sede y Delegaciones Forenses
Instituto de Medicina Legal, Nicaragua, Marzo 2015

Delegaciones del IML	Lesiones física por violencia comunitaria	Violencia doméstica o intrafamiliar	Violencia sexual	Violencia psicológica y estado de salud mental	Accidentes			Estado de salud física	Edad biológica	Negligencia	Total	%
					Tránsito	Laboral	Otros					
Managua	470	196	89	151	144	1	5	227	15	0	1298	30%
Matagalpa	143	18	40	48	28	3	1	66	6	0	353	8%
León	88	38	32	43	45		0	46	5	0	297	7%
Jinotega	81	14	17	72	16	3	0	62	6	0	271	6%
Estelí	88	15	15	45	14	0	0	44	6	1	228	5%
Granada	105	24	24	35	8	0	0	25	2	0	223	5%
Chinandega	32	13	20	108	4	1	0	2	0	0	180	4%
Rivas	76	31	14	0	30	2	1	12	4	0	170	4%
Tipitapa	50	26	16	0	12	0	0	48	16	0	168	4%
Diriamba	73	46	10	0	15	0	0	8	2	0	154	4%
Jinotepe	58	25	10	0	19	0	0	5	0	0	117	3%
Ciudad Sandino	56	21	10	0	13	0	1	7	1	0	109	2.5%
Las Minas	30	18	20	0	4	0	1	29	3	0	105	2.5%
Juigalpa	33	5	14	0	33	0	0	15	3	0	103	2%
Somoto	30	14	14	16	11	0	0	12	1	0	98	2%
Boaco	22	7	8	31	7	0	0	3	0	0	78	2%
San Carlos	19	9	24	0	7	0	0	7	1	0	67	2%
Nueva Guinea	34	7	6	0	11	0	0	2	2	0	62	1%
San Rafael del Sur	41	12	1	0	1	0	0	1	0	0	56	1%
Acoyapa	10	5	6	23	2	0	3	3	0	0	52	1%
Ocotol	9	0	2	11	4	1	2	19	0	0	48	1%
El Rama	22	4	6	0	5	1	1	7	0	0	46	1%
El Viejo	22	11	6	0	4	0	0	1	0	0	44	1%
Bluefields	20	3	6	0	1	0	0	3	2	0	35	1%
NICARAGUA	1612	562	410	583	438	12	15	654	75	1	4362	100

Fuente: Departamento de Estadística- Instituto de Medicina Legal

Cuadro No. 3
Peritajes Médico-Legales
Instituto de Medicina Legal, Nicaragua
Comparativo Marzo 2014-2015

Motivo del peritaje	No. Casos		Variación	
	2014	2015	Diferencia	Porcentaje
Lesiones físicas por violencia comunitaria	1756	1612	-144	-8.2
Estado de salud física	739	654	-85	-11.5
Violencia psicológica y estado de salud mental	571	583	12	2.1
Violencia Intrafamiliar	715	562	-153	-21.4
Accidentes de tránsito	421	438	17	4.0
Violencia sexual	485	410	-75	-15.5
Edad biológica	62	75	13	21.0
Otros accidentes	21	15	-6	-28.6
Accidente laboral	4	12	8	≥100
Negligencia médica	0	1	1	0
TOTALES	4774	4362	-412	-8.6

Fuente: Departamento de Estadística- Instituto de Medicina Legal.

Cuadro No. 4
Peritajes Médico-Legales según Sexo
Instituto de Medicina Legal, Nicaragua, Marzo 2015

Hecho Investigado	Femenino		Masculino		Sin Datos		Total
	N°	%	N°	%	N°	%	
Lesiones físicas por violencia comunitaria	591	36.7	1014	62.9	7	0.4	1612
Estado de salud física	70	10.7	578	88.4	6	0.9	654
Violencia psicológica y estado de salud mental	463	79.4	120	20.6	0	0	583
Violencia Intrafamiliar	482	85.8	80	14.2	0	0	562
Accidentes de tránsito	125	28.5	312	71.2	1	0.2	438
Violencia sexual	368	89.8	40	9.8	2	0.5	410
Edad biológica	25	33.3	50	66.7	0	0	75
Otros accidentes	4	26.7	11	73.3	0	0	15
Accidente laboral	2	16.7	10	83.3	0	0	12
Negligencia médica	0	0.0	1	100.0	0	0	1
TOTALES	2130	48.8	2216	50.8	16	0.4	4362

Fuente: Departamento de Estadística- Instituto de Medicina Legal.

Cuadro No. 5
Peritajes Médico-Legales según Grupos de Edad
Instituto de Medicina Legal, Nicaragua, Marzo 2015

Hecho Investigado	Grupo de edad en las personas evaluadas								Total
	0-13	14-17	18-22	23-35	36-50	51-59	60 y +	Sin datos	
Lesiones físicas por violencia comunitaria	88	180	233	678	301	65	51	16	1612
Estado de salud física	3	46	100	288	126	42	24	25	654
Violencia psicológica y estado de salud mental	121	67	63	176	108	18	29	1	583
Violencia Intrafamiliar	33	42	83	269	107	19	9	0	562
Accidentes de tránsito	40	25	64	152	99	32	24	2	438
Violencia sexual	211	125	24	35	9	0	5	1	410
Edad biológica	20	40	10	1	0	0	1	3	75
Otros accidentes	1	1	2	6	4	0	1	0	15
Accidente laboral	0	0	1	7	4	0	0	0	12
Negligencia médica	0	0	1	0	0	0	0	0	1
TOTALES	517	526	581	1612	758	176	144	48	4362

Fuente: Departamento de Estadística- Instituto de Medicina Legal.

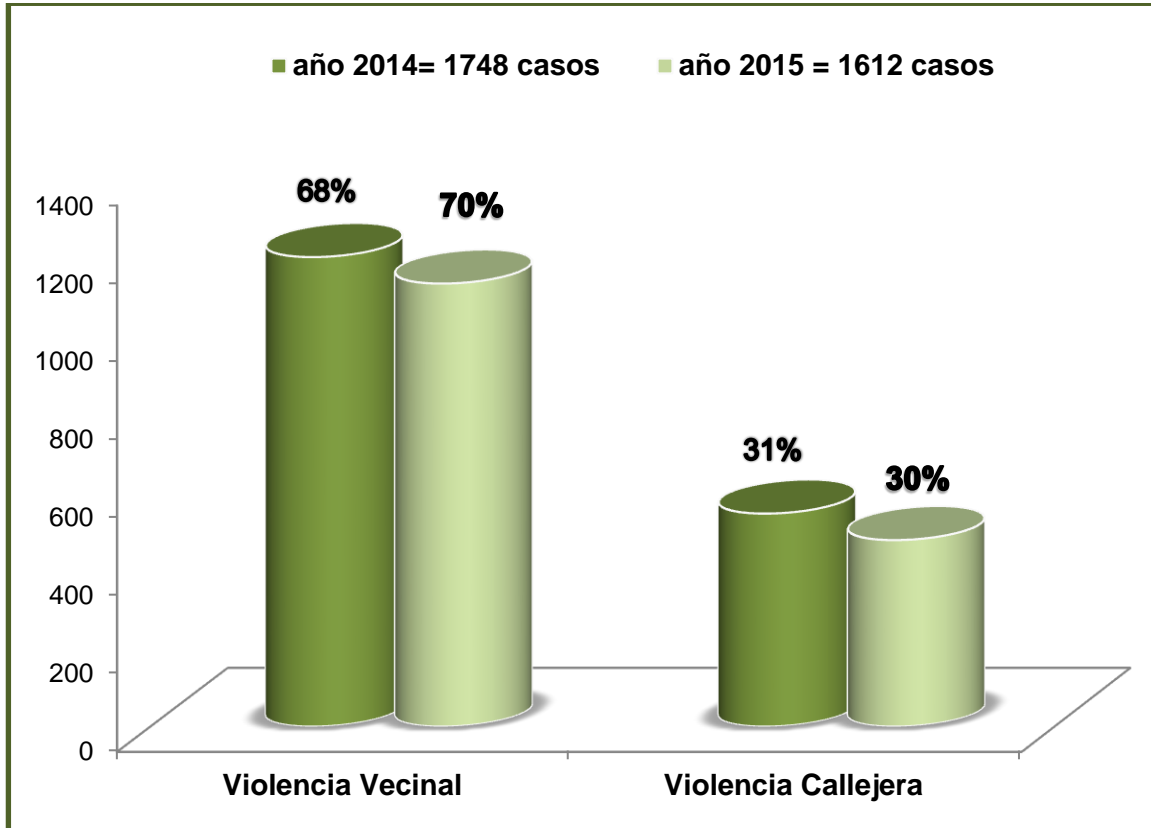
2.1 PERITAJES MEDICO-LEGALES, EN LA INVESTIGACIÓN DEL DELITO DE LESIONES.

Cuadro No. 6
Peritajes Médico-Legales en la investigación del Delito de Lesiones Físicas
Sede y Delegaciones Forenses
Instituto de Medicina Legal, Nicaragua, Marzo 2015

Delegaciones del IML	Callejera	Vecinal	Total
Managua	124	346	470
Matagalpa	18	125	143
Granada	71	34	105
Estelí	9	79	88
León	30	58	88
Jinotega	20	61	81
Rivas	7	69	76
Diriamba	15	58	73
Jinotepe	22	36	58
Ciudad Sandino	32	24	56
Tipitapa	19	31	50
San Rafael del Sur	12	29	41
Nueva Guinea	22	12	34
Juigalpa	13	20	33
Chinandega	7	25	32
Las Minas	4	26	30
Somoto	10	20	30
Boaco	6	16	22
El Rama	7	15	22
El Viejo	4	18	22
Bluefields	12	8	20
San Carlos	6	13	19
Acoyapa	4	6	10
Ocotal	3	6	9
NICARAGUA	477	1135	1612

Fuente: Departamento de Estadísticas- Instituto de Medicina Legal.

Gráfico No. 2
Peritajes Médico-Legales en la investigación del Delito de Lesiones Físicas
Instituto de Medicina Legal, Nicaragua
Comparativo Marzo 2014-2015



Fuente: Departamento de Estadística- Instituto de Medicina Legal.

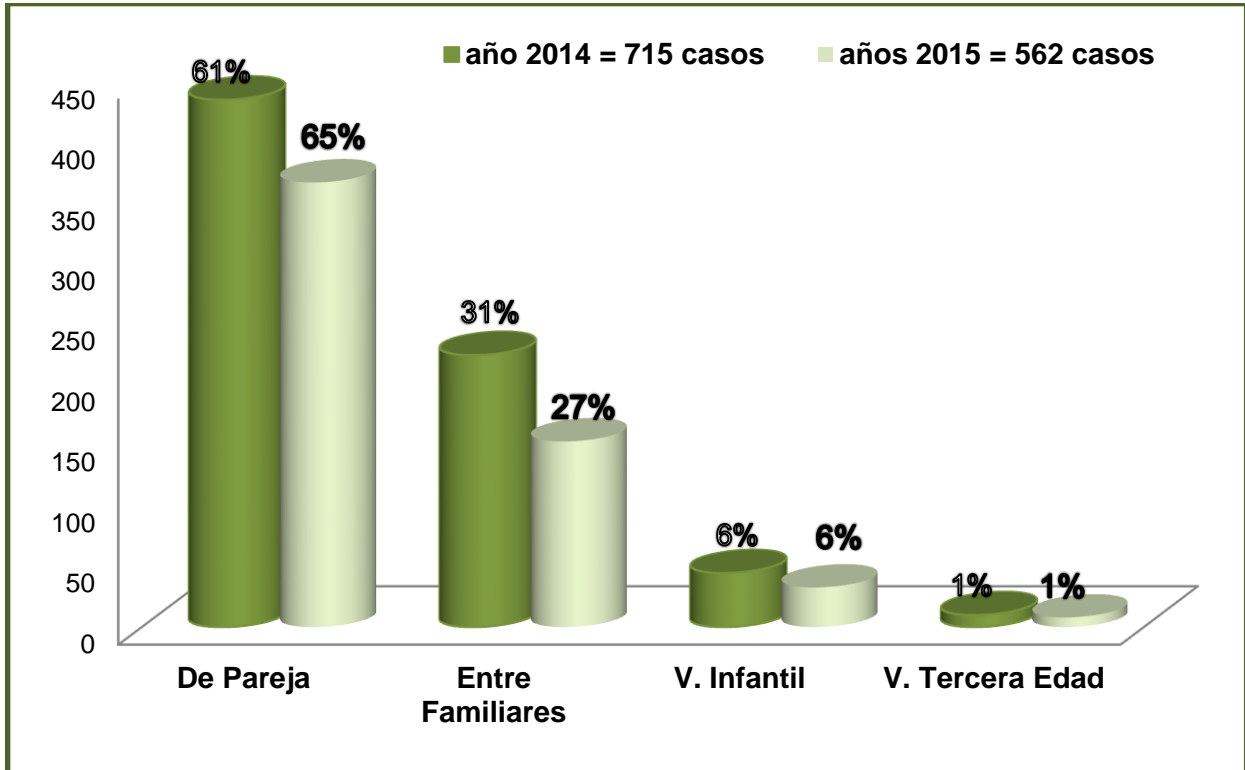
2.2 PERITAJES MEDICO-LEGALES, EN LA INVESTIGACIÓN DEL DELITO DE VIOLENCIA DOMÉSTICA O INTRAFAMILIAR.

Cuadro No. 7
Peritajes Médico-Legales en la investigación del Delito de Violencia Doméstica o Intrafamiliar
Sede y Delegaciones Forenses
Instituto de Medicina Legal, Nicaragua, Marzo 2015

Delegaciones del IML	De Pareja	Infantil	Otro Familiar	Tercera Edad	Total	%
Managua	115	15	62	4	196	35%
Diriamba	33	2	9	2	46	8%
León	23	3	12	0	38	7%
Rivas	20	0	11	0	31	6%
Tipitapa	19	1	6	0	26	5%
Jinotepe	17	2	6	0	25	4%
Granada	17	2	5	0	24	4%
Ciudad Sandino	13	0	7	1	21	4%
Matagalpa	16	1	1	0	18	3%
Las Minas	11	0	7	0	18	3%
Estelí	11	1	3	0	15	3%
Somoto	6	1	7	0	14	2%
Jinotega	14	0	0	0	14	2%
Chinandega	6	2	4	1	13	2%
San Rafael del Sur	9	0	3	0	12	2%
El Viejo	8	0	3	0	11	2%
San Carlos	6	1	2	0	9	2%
Nueva Guinea	7	0	0	0	7	1%
Boaco	6	0	1	0	7	1%
Acoyapa	4	1	0	0	5	1%
Juigalpa	3	1	1	0	5	1%
El Rama	2	0	2	0	4	1%
Bluefields	1	0	2	0	3	1%
NICARAGUA	367	33	154	8	562	100

Fuente: Departamento de Estadística- Instituto de Medicina Legal

Gráfico No. 3
Peritajes Médico-Legales en la investigación del Delito de Violencia Doméstica o
Intrafamiliar
Instituto de Medicina Legal, Nicaragua
Comparativo Marzo 2014-2015



Fuente: Departamento de Estadística- Instituto de Medicina Legal.

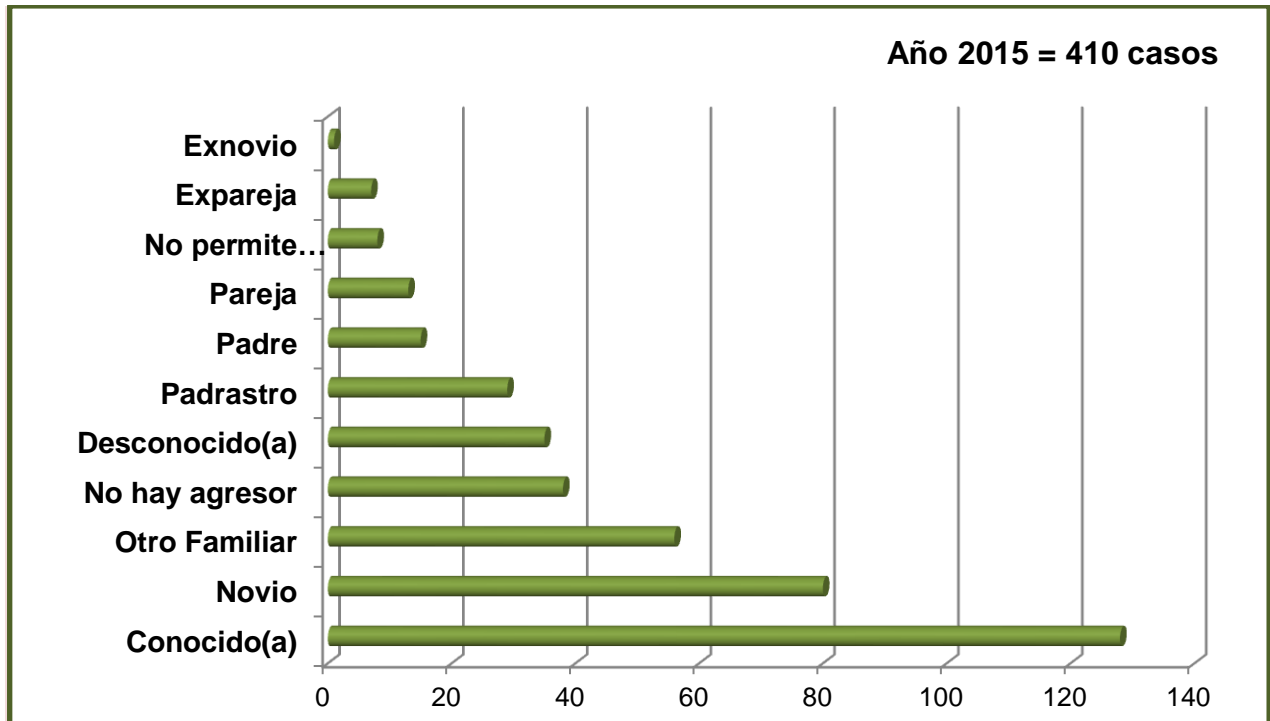
2.3 PERITAJES CLINICOS EN LA INVESTIGACION DEL DELITO CONTRA LA LIBERTAD E INTEGRIDAD SEXUAL.

Cuadro No. 8
Peritajes Médico-Legales en la investigación del Delito contra la Libertad e Integridad Sexual
Sede y Delegaciones Forenses
Instituto de Medicina Legal, Nicaragua
Comparativo Marzo 2014 -2015

Delegaciones del IML	Año 2015	Año 2014
Managua	89	99
Matagalpa	40	39
León	32	25
Granada	24	18
San Carlos	24	21
Chinandega	20	33
Las Minas	20	21
Jinotega	17	15
Tipitapa	16	16
Estelí	15	28
Juigalpa	14	12
Rivas	14	12
Somoto	14	14
Ciudad Sandino	10	22
Diriamba	10	4
Jinotepe	10	8
Boaco	8	20
Acoyapa	6	3
Bluefields	6	9
El Rama	6	6
El Viejo	6	11
Nueva Guinea	6	1
Ocotal	2	0
San Rafael del Sur	1	4
NICARAGUA	410	441

Fuente: Departamento de Estadística- Instituto de Medicina Legal.

Gráfico No. 4
Peritajes Médico-Legales en la investigación del Delito contra la Libertad e Integridad Sexual
Instituto de Medicina Legal, Nicaragua
Marzo 2015



Fuente: Departamento de Estadística- Instituto de Medicina Legal.

2.4 PERITAJES POR VIOLENCIA PSICOLOGICA Y ESTADO DE SALUD MENTAL.

Cuadro No. 9
Peritajes Médico-Legales por Violencia Psicológica y Estado de Salud Mental
Instituto de Medicina Legal, Nicaragua
Comparativo Marzo 2014-2015

Total de peritajes para valorar Daño Psíquico		
Delegaciones del IML	2014	2015
Managua	363	151
Chinandega	72	108
Jinotega	0	72
Matagalpa	0	48
Estelí	49	45
León	34	43
Granada	0	35
Boaco	27	31
Acoyapa	0	23
Somoto	11	16
Ocotol	15	11
NICARAGUA	571	583

Fuente: Departamento de Estadística- Instituto de Medicina Legal

Cuadro No. 10
Peritajes Médico-Legales por Violencia Psicológica y Estado de Salud Mental
Instituto de Medicina Legal, Nicaragua
Comparativo Marzo 2014-2015

Hecho Investigado	Peritajes daño psíquico según sexo de la persona evaluada				Peritajes daño psíquico según sexo de la persona evaluada			
	Año 2015				Año 2014			
	Masculino	Femenino	Totales	Porcentaje	Femenino	Masculino	Totales	%
Violencia Intrafamiliar	38	282	320	55%	71	27	98	17%
Violencia sexual	11	81	92	16%	5	1	6	1%
Violencia Comunitaria	13	78	91	16%	8	7	15	3%
No Aplica	65	20	75	13%	205	240	445	78%
Accidente Laboral	0	1	1	0%	4	1	5	1%
Estado de Salud	1	0	1	0%	0	0	0	0%
Otros Accidentes	2	1	3	0%	1	1	2	0%
Bajo Custodia	0	0	0	0%	0	0	0	0%
NICARAGUA	120	463	583	100	294	277	571	100

Fuente: Departamento de Estadística- Instituto de Medicina Legal.

2.5 PERITAJES MEDICOLEGALES A PERSONAS PRIVADAS DE LIBERTAD.

Cuadro No. 11
Peritajes Médico-Legales a Personas Privadas de Libertad
Sede y Delegaciones Forenses
Instituto de Medicina Legal, Nicaragua, Marzo 2015

Delegaciones del IML	Estado de salud física	Edad biológica	Total
Managua	227	15	242
Matagalpa	66	6	72
Jinotega	62	6	68
Tipitapa	48	16	64
León	46	5	51
Estelí	44	6	50
Las Minas	29	3	32
Granada	25	2	27
Ocotal	19	0	19
Juigalpa	15	3	18
Rivas	12	4	16
Somoto	12	1	13
Diriamba	8	2	10
Ciudad Sandino	7	1	8
El Rama	7	0	7
San Carlos	7	1	8
Jinotepe	5	0	5
Bluefields	3	2	5
Nueva Guinea	2	2	4
Acoyapa	3	0	3
Boaco	3	0	3
Chinandega	2	0	2
El Viejo	1	0	1
San Rafael del Sur	1	0	1
NICARAGUA	654	75	729

Fuente: Departamento de Estadística- Instituto de Medicina Legal.

2.6 PERITAJES MEDICO LEGALES A PERSONAS LESIONADAS POR ACCIDENTES DE TRANSITO.

Cuadro No. 12
Peritajes Médico-Legales a Personas Lesionadas por Accidentes de Tránsito
Sede y Delegaciones Forenses
Instituto de Medicina Legal, Nicaragua, Marzo 2015

Delegaciones del IML	Total	%
Managua	144	33%
León	45	10%
Juigalpa	33	8%
Rivas	30	7%
Matagalpa	28	6%
Jinotepe	19	4%
Jinotega	16	4%
Diriamba	15	3%
Estelí	14	3%
Ciudad Sandino	13	3%
Tipitapa	12	3%
Somoto	11	3%
Nueva Guinea	11	3%
Granada	8	2%
San Carlos	7	2%
Boaco	7	2%
El Rama	5	1%
Chinandega	4	1%
Las Minas	4	1%
Ocotal	4	1%
El Viejo	4	1%
Acoyapa	2	0%
SRS	1	0%
Bluefields	1	0%
NICARAGUA	438	100

Fuente: Departamento de Estadística- Instituto de Medicina Legal.

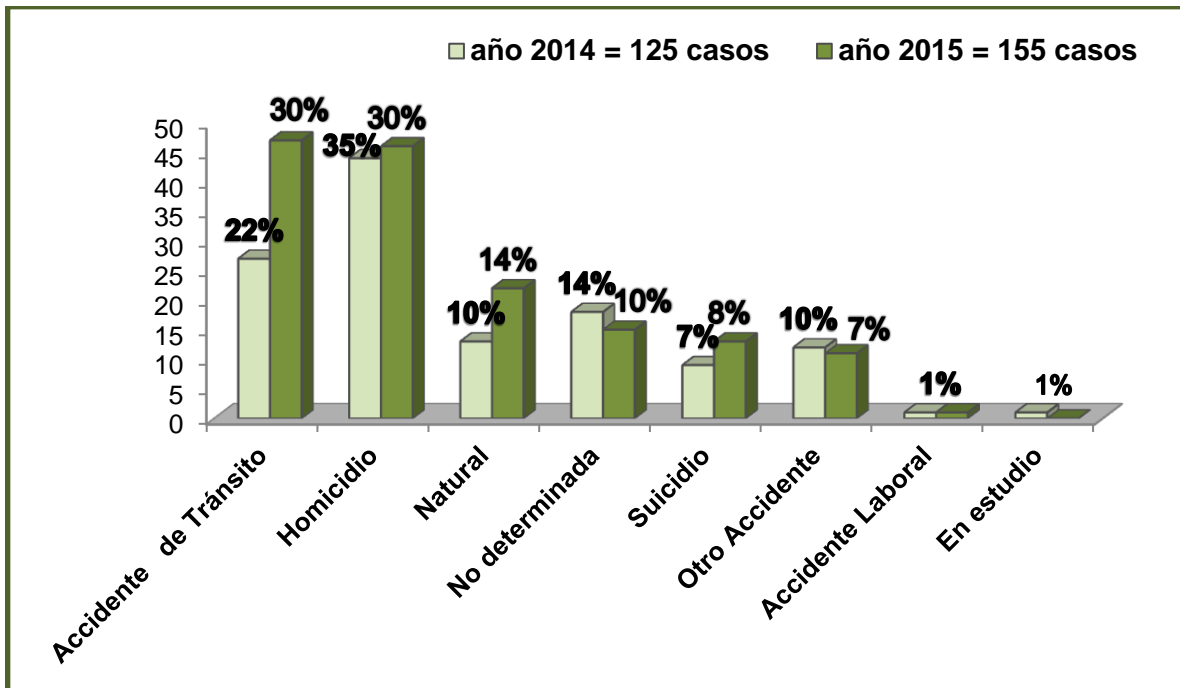
3. PERITAJES MEDICO LEGALES A PERSONAS FALLECIDAS.

Cuadro No. 13
Peritajes Médico-Legales según Manera de Muerte
Sede y Delegaciones
Instituto de Medicina Legal, Nicaragua, Marzo 2015

Delegaciones del IML	Peritajes según Manera de Muerte							Total
	Homicidio	Suicidio	Accidentes			No determinada	Natural	
			Tránsito	Laboral	Otros			
Managua	8	4	12	0	3	13	6	46
Matagalpa	9	1	4	0	1	0	6	21
León	0	1	6	0	0	1	2	10
Estelí	4	1	2	0	0	0	2	9
Granada	2	0	1	1	2	0	3	9
Jinotega	6	0	1	0	1	0	0	8
Rivas	4	0	2	0	1	1	0	8
Chinandega	1	0	4	0	1	0	0	6
Diriamba	1	0	4	0	0	0	0	5
El Viejo	2	0	2	0	0	0	1	5
Somoto	2	0	1	0	1	0	1	5
Jinotepe	0	2	1	0	0	0	1	4
Las Minas	4	0	0	0	0	0	0	4
Acoyapa	2	0	1	0	0	0	0	3
Boaco	0	1	1	0	0	0	0	2
El Rama	0	0	2	0	0	0	0	2
Juigalpa	0	1	1	0	0	0	0	2
Nueva Guinea	1	1	0	0	0	0	0	2
San Carlos	0	0	2	0	0	0	0	2
Bluefields	0	0	0	0	1	0	0	1
Ocotol	0	1	0	0	0	0	0	1
NICARAGUA	46	13	47	1	11	15	22	155

Fuente: Departamento de Estadística- Instituto de Medicina Legal.

Gráfico No. 5
Peritajes Médico-Legales según Manera de Muerte
Sede y Delegaciones
Instituto de Medicina Legal, Nicaragua, Marzo 2015



Fuente: Departamento de Estadística- Instituto de Medicina Legal

Cuadro No. 14
Peritajes Médico-Legales por Grupos de Edad, Sexo y Manera de Muerte
Sede y Delegaciones
Instituto de Medicina Legal, Nicaragua, Marzo 2015

Manera de muerte	0-13		14-17		18-22		23-35		36-50		51-59		60 y +		Sin datos			Total		
	F	M	F	M	F	M	F	M	F	M	F	M	F	M	S	D	F	M	S	D
Accidente de Tránsito	1	0	1	4	1	5	1	15	1	5	1	4	1	5	1	1	0	8	39	0
Homicidio	1	0	0	1	1	6	3	14	3	6	0	5	0	6	0	0	0	8	38	0
Natural	0	0	0	0	0	0	1	2	2	7	0	3	2	5	0	0	0	5	17	0
No determinada	2	0	0	0	0	0	0	4	1	1	0	1	0	3	1	0	2	4	9	2
Suicidio	0	0	0	2	0	2	0	4	0	5	0	0	0	0	0	0	0	0	13	0
Otro Accidente	0	2	0	0	1	0	1	3	0	2	0	0	0	1	0	1	0	2	9	0
Accidente Laboral	0	0	0	0	0	0	0	0	0	1	0	0	0	0	0	0	0	0	1	0
Sub Total	4	2	1	7	3	13	6	42	7	27	1	13	3	20	2	2	2	27	126	2
TOTALES	6		8		16		48		34		14		23		6				155	

Fuente: Departamento de Estadística- Instituto de Medicina Legal

BOLETIN MARZO 2015

4. ANALISIS DE LABORATORIO

Cuadro No. 15
Tipos de Análisis según Área Solicitante
Instituto de Medicina Legal, Nicaragua
Comparativo Marzo 2014-2015

Laboratorio	Estudios Solicitados					
	Clínica Forense		Patología Forense		Totales	
	2014	2015	2014	2015	2014	2015
Radiología	244	174	9	12	253	186
Histopatología	0	0	19	13	19	13
Genética	0	161	0	0	0	161
Serología	34	16	3	6	37	22
Toxicología	9	96	48	130	57	196
TOTALES	287	447	79	161	366	578

Fuente: Departamento de Estadísticas- Instituto de Medicina Legal