

CORTE SUPREMA DE JUSTICIA INSTITUTO DE MEDICINA LEGAL

Dirección de Desarrollo Institucional
Departamento de Estadísticas

BOLETIN ESTADISTICO MENSUAL

AÑO 8

VOLUMEN 89



MAYO 2015

Coordinación General:

Doctor Zacarías Duarte Castellón
Director General

Generadores de datos:

Peritos del Instituto de Medicina Legal

Procesamiento y análisis de datos

Doctora Gema Romero
Doctor Eddy López
Ing. Gloria Osorno
Lic. Modesta Fargas
Sra. Ángela Fuentes

Revisión Técnica y Edición

Doctora Verónica Acevedo
Directora de Desarrollo Institucional

Doctor Zacarías Duarte Castellón
Director General

INDICE

1. PERITAJES MEDICO-LEGALES NICARAGUA.	4
2. PERITAJES MEDICO LEGALES A PERSONAS VIVAS.	5
2.1 PERITAJES MEDICO-LEGALES, EN LA INVESTIGACIÓN DEL DELITO DE LESIONES.	8
2.2 PERITAJES MEDICO-LEGALES EN LA INVESTIGACION DEL DELITO DE VIOLENCIA DOMESTICA O INTRAFAMILIAR.	10
2.3 PERITAJES MEDICO-LEGALES EN LA INVESTIGACION DEL DELITO CONTRA LA LIBERTAD E INTEGRIDAD SEXUAL.	12
2.4 PERITAJES MEDICO LEGALES POR VIOLENCIA PSICOLOGIA Y ESTADO DE SALUD MENTAL.	14
2.5 PERITAJES MEDICO LEGALES A PERSONAS PRIVADAS DE LIBERTAD.	15
2.6 PERITAJES MEDICO LEGALES A PERSONAS LESIONADAS POR ACCIDENTES DE TRANSITO.	16
3. PERITAJES MEDICO-LEGALES A PERSONAS FALLECIDAS.	17
4. ANALISIS DE LABORATORIO.	19

1. PERITAJES MEDICO-LEGALES NICARAGUA.

Durante el mes de Mayo del año 2015 se efectuaron un total de 4,126 peritajes médico-legales, observándose una disminución de 782 casos, para un descenso del 16% de los casos en relación a Mayo del 2014 (Cuadro No. 1). Se generaron 3,464 peritajes en personas vivas, con una relación de atención a 1 individuo muerto por cada 30 personas vivas.

Cuadro No. 1
Peritajes Médico-Legales
Instituto de Medicina Legal, Nicaragua
Comparativo Mayo 2014-2015

Peritajes	No. de Casos		Porcentaje	
	2014	2015	2014	2015
A Personas Vivas	4484	3464	91%	84%
A Fallecidos	159	120	3%	3%
Análisis de Laboratorio	265	542	5%	13%
TOTALES	4908	4126	100	100

Fuente: Departamento de Estadística- Instituto de Medicina Legal.

Gráfico No. 1.
Peritajes Médico-Legales según Autoridad Solicitante
Instituto de Medicina Legal, Nicaragua, Mayo 2015



Fuente: Departamento de Estadística- Instituto de Medicina Legal

2. PERITAJES MEDICO LEGALES A PERSONAS VIVAS.

Cuadro No. 2
Peritajes Médico-Legales
Sede y Delegaciones Forenses
Instituto de Medicina Legal, Nicaragua, Mayo 2015

Delegaciones del IML	Lesiones físicas por violencia comunitaria	Estado de salud física	Violencia intrafamiliar	Violencia psicológica y estado de salud mental	Lesiones físicas por accidentes de tránsito	Violencia Sexual	Edad Biológica	Total	Porcentaje
Managua	259	175	161	194	100	87	10	986	28%
Matagalpa	123	64	28	51	29	34	4	333	10%
León	108	55	42	31	40	26	4	306	9%
Masaya	154	66	48	0	19	24	1	312	9%
Estelí	104	56	24	0	20	18	0	222	6%
Chinandega	28	12	17	102	10	18	0	187	5%
Rivas	63	31	29	0	21	11	2	157	5%
Boaco	44	10	29	0	29	24	4	140	4%
Diriamba	64	10	23	0	23	9	1	130	4%
Granada	25	10	31	40	6	8	2	122	4%
San Carlos	14	22	9	27	1	22	5	100	3%
Ciudad Sandino	47	9	27	0	6	7	0	96	3%
Jinotepe	35	4	14	0	20	7	2	82	2%
Somoto	35	17	10	0	7	8	3	80	2%
Masatepe	40	3	19	0	1	8	0	71	2%
El Viejo	19	0	7	0	10	14	1	51	1%
Ocotal	8	14	3	0	4	10	1	40	1%
Bluefields	12	2	5	0	3	8	0	30	1%
Acoyapa	0	0	0	19	0	0	0	19	1%
NICARAGUA	1182	560	526	464	349	343	40	3464	100

Fuente: Departamento de Estadística- Instituto de Medicina Legal

Cuadro No. 3
Peritajes Médico-Legales
Instituto de Medicina Legal, Nicaragua
Comparativo Mayo 2014-2015

Motivo del peritaje	No. Casos		Variación	
	2014	2015	Diferencia	Porcentaje
Lesiones físicas por violencia comunitaria	2039	1531	-508	-24.9
Estado de salud física	675	560	-115	-17
Violencia Intrafamiliar	692	526	-166	-24
Violencia psicológica y estado de salud mental	557	464	-93	-16.7
Violencia sexual	470	343	-127	-27
Edad biológica	51	40	-11	-21.6
TOTALES	4484	3464	-1020	-22.7

Fuente: Departamento de Estadística- Instituto de Medicina Legal.

Cuadro No. 4
Peritajes Médico-Legales según Sexo
Instituto de Medicina Legal, Nicaragua, Mayo 2015

Hecho Investigado	Masculino		Femenino		Total
	Nº	Porcentaje	Nº	Porcentaje	
Lesiones físicas por violencia comunitaria	983	64	548	36	1531
Estado de salud física	491	88	69	12	560
Violencia intrafamiliar	109	21	417	79	526
Violencia psicológica y estado de salud mental	102	22	362	78	464
Violencia sexual	45	13	298	87	343
Edad biológica	29	72	11	28	40
TOTALES	1759	50.8	1705	49.2	3464

Fuente: Departamento de Estadística- Instituto de Medicina Legal.

Cuadro No. 5
Peritajes Médico-Legales según Grupos de Edad
Instituto de Medicina Legal, Nicaragua, Mayo 2015

Hecho Investigado	Grupo de edad en las personas evaluadas							Total
	0-13	14-17	18-22	23-35	36-50	51-59	60 y +	
Lesiones físicas por violencia comunitaria	90	164	249	611	283	66	68	1531
Estado de salud física	0	48	89	222	126	44	31	560
Violencia intrafamiliar	35	39	88	225	98	20	21	526
Violencia psicológica y estado de salud mental	122	55	44	116	71	33	23	464
Violencia sexual	188	103	17	26	9	0	0	343
Edad biológica	4	30	2	0	0	0	4	40
TOTALES	439	439	489	1200	587	163	147	3464

Fuente: Departamento de Estadística- Instituto de Medicina Legal.

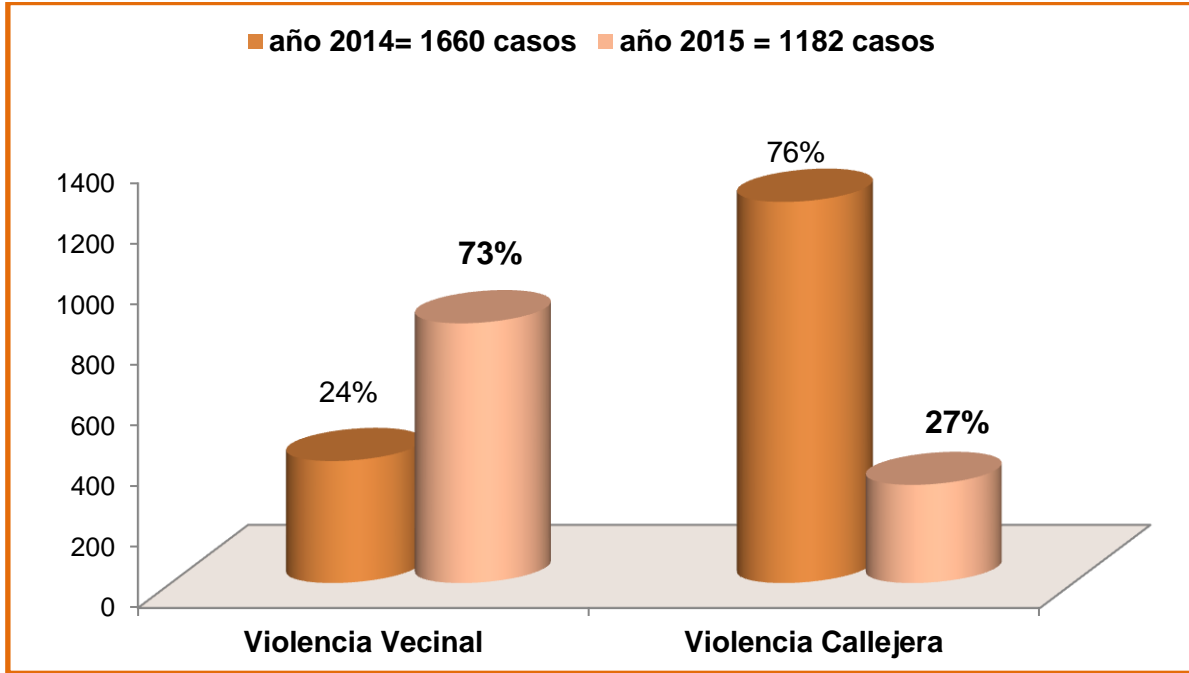
2.1 PERITAJES MEDICO-LEGALES, EN LA INVESTIGACIÓN DEL DELITO DE LESIONES FISICAS.

Cuadro No. 6
Peritajes Médico-Legales en la Investigación del Delito de Lesiones Físicas.
Sede y Delegaciones Forenses
Instituto de Medicina Legal, Nicaragua, Mayo 2015.

Delegaciones del IML	Callejera	Vecinal	Total
Managua	65	194	259
Masaya	1	153	154
Matagalpa	26	97	123
León	48	60	108
Estelí	32	72	104
Diriamba	18	46	64
Rivas	19	44	63
Ciudad Sandino	36	11	47
Boaco	15	29	44
Masatepe	0	40	40
Somoto	13	22	35
Jinotepe	17	18	35
Chinandega	5	23	28
Granada	4	21	25
El Viejo	8	11	19
San Carlos	5	9	14
Bluefields	8	4	12
Ocotol	5	3	8
NICARAGUA	325	857	1182

Fuente: Departamento de Estadística- Instituto de Medicina Legal.

Gráfico No. 2
Peritajes Médico-Legales en la Investigación del Delito de Lesiones Físicas.
Instituto de Medicina Legal, Nicaragua
Comparativo Mayo 2014-2015.



Fuente: Departamento de Estadística- Instituto de Medicina Legal.

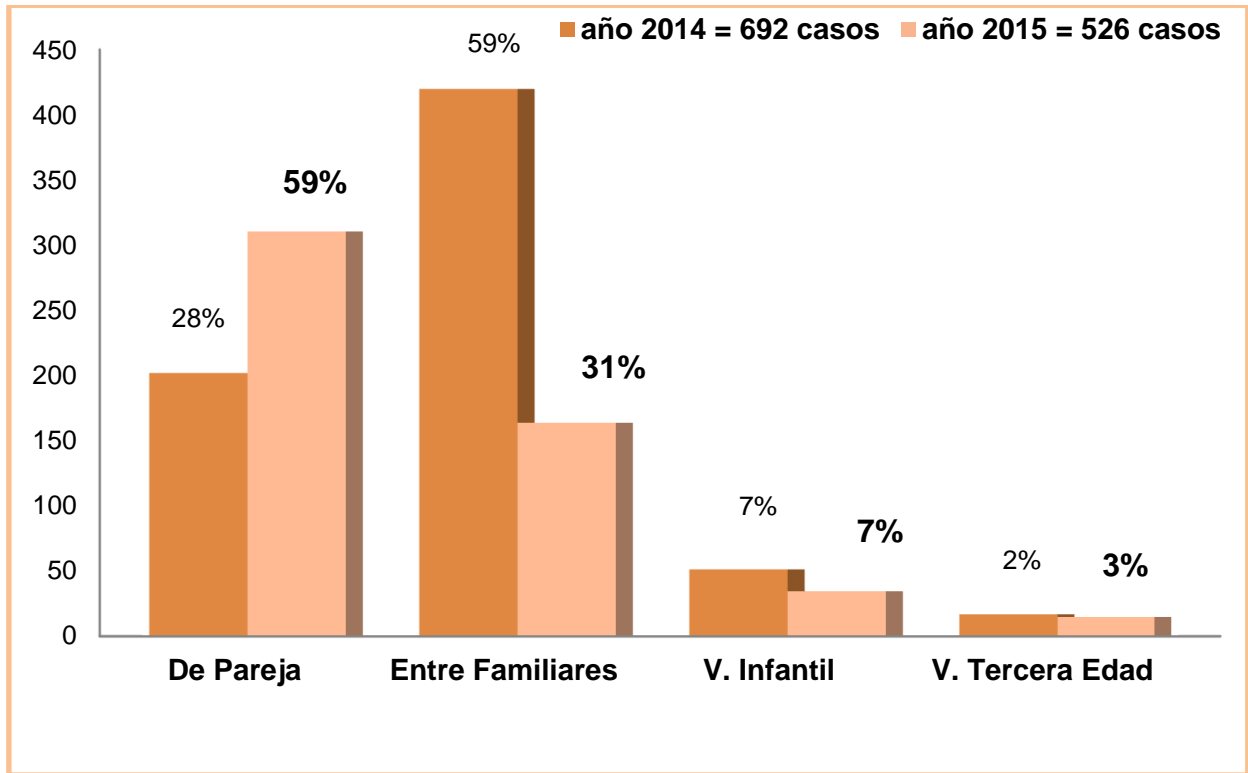
2.2 PERITAJES MEDICO-LEGALES EN LA INVESTIGACION DEL DELITO DE VIOLENCIA DOMESTICA O INTRAFAMILIAR.

Cuadro No. 7
Peritajes Médico-Legales en la Investigación del Delito de Violencia Doméstica o Intrafamiliar
Sede y Delegaciones Forenses
Instituto de Medicina Legal, Nicaragua, Mayo 2015

Delegaciones del IML	De Pareja	Infantil	Otro Familiar	Tercera Edad	Total
Managua	102	8	46	5	161
Masaya	29	4	14	1	48
León	19	3	18	2	42
Granada	12	1	15	3	31
Boaco	22	3	4	0	29
Rivas	17	1	9	2	29
Matagalpa	12	4	11	1	28
Ciudad Sandino	16	1	10	0	27
Estelí	18	2	4	0	24
Diriamba	11	4	8	0	23
Masatepe	11	1	6	1	19
Chinandega	13	1	3	0	17
Jinotepe	8	0	6	0	14
Somoto	5	0	5	0	10
San Carlos	4	1	4	0	9
El Viejo	5	1	1	0	7
Bluefields	4	0	1	0	5
Ocotal	3	0	0	0	3
NICARAGUA	311	35	165	15	526

Fuente: Departamento de Estadística- Instituto de Medicina Legal

Gráfico No. 3
Peritajes Médico-Legales en la Investigación del Delito de Violencia Doméstica o Intrafamiliar
Instituto de Medicina Legal, Nicaragua, Mayo 2015



Fuente: Departamento de Estadística- Instituto de Medicina Legal.

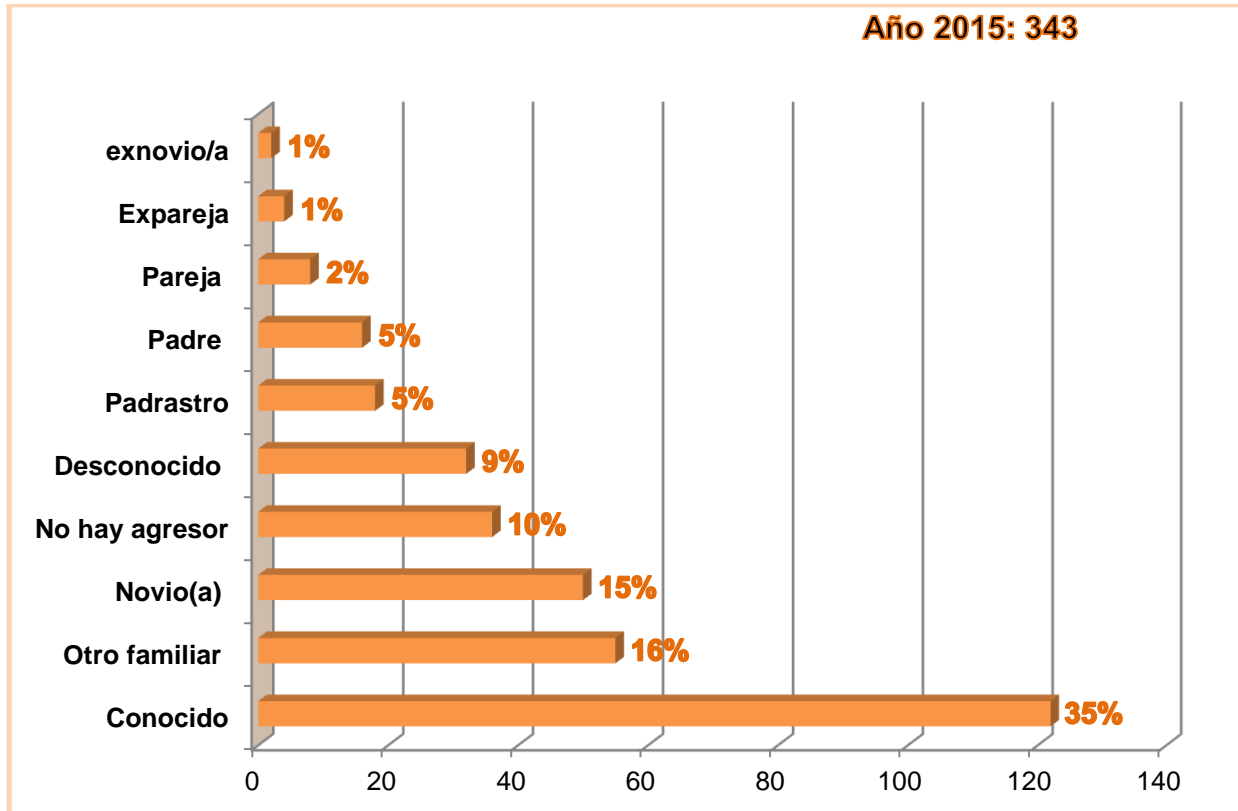
2.3 PERITAJES MEDICO-LEGALES EN LA INVESTIGACION DEL DELITO CONTRA LA LIBERTAD E INTEGRIDAD SEXUAL.

Cuadro No. 8
Peritajes Médico-Legales en la Investigación del Delito contra la Libertad e Integridad Sexual
Sede y Delegaciones Forenses
Instituto de Medicina Legal, Nicaragua
Comparativo Mayo 2014-2015.

Delegaciones del IML	Año 2014	Año 2015
Managua	83	87
Matagalpa	40	34
León	35	26
Boaco	13	24
Masaya	34	24
San Carlos	16	22
Chinandega	22	18
Estelí	27	18
El Viejo	9	14
Rivas	19	11
Ocotal	4	10
Diriamba	8	9
Masatepe	3	8
Granada	11	8
Somoto	11	8
Bluefields	9	8
Cuidad Sandino	13	7
Jinotepe	9	7
NICARAGUA	366	343

Fuente: Departamento de Estadística- Instituto de Medicina Legal.

Gráfico No. 4
Peritajes Médico-Legales en la Investigación del Delito contra la Libertad e
Integridad Sexual
Instituto de Medicina Legal, Nicaragua
Mayo 2015.



Fuente: Departamento de Estadística- Instituto de Medicina Legal.

2.4 PERITAJES MEDICO LEGALES POR VIOLENCIA PSICOLOGIA Y ESTADO DE SALUD MENTAL.

Cuadro No. 9
Peritajes Médico-Legales por Violencia Psicológica y Estado de Salud Mental
Instituto de Medicina Legal, Nicaragua
Comparativo Mayo 2014-2015

Delegaciones del IML	2014	2015
Managua	171	194
Chinandega	42	102
León	30	31
Estelí	49	0
San Carlos	0	27
Matagalpa	0	51
Granada	0	40
Acoyapa	0	19
TOTALES	292	464

Fuente: Departamento de Estadística- Instituto de Medicina Legal.

Cuadro No. 10
Peritajes Médico-Legales por Violencia Psicológica y Estado de Salud Mental
según Sexo
Instituto de Medicina Legal, Nicaragua, Mayo 2015

Lesiones Psíquicas	Femenino			Masculino		Total
	Niñas	Adolescentes	Adultas	Niños	Adolescente	
Violencia intrafamiliar	32	21	182	27	4	266
Lesiones físicas por violencia comunitaria	4	0	27	3	2	36
Violencia sexual	42	23	9	3	0	77
Estado de salud física	4	2	4	2	1	13
Otros	2	2	8	3	1	16
Sub totales	84	48	230	38	8	408
Total por sexo	362			46		408
* Niñas/Niños (0-13 años)						
* Adolescentes (14-17 años)						
* Adultos (22- más años)						

Fuente: Departamento de Estadística- Instituto de Medicina Legal.

2.5 PERITAJES MEDICO LEGALES A PERSONAS PRIVADAS DE LIBERTAD.

Cuadro No. 11
Peritajes Médico-Legales a Personas Privadas de Libertad
Sede y Delegaciones Forenses
Instituto de Medicina Legal, Nicaragua, Mayo 2015

Delegaciones del IML	Estado de Salud Física	Edad Biológica	Total
Managua	175	10	185
Matagalpa	64	4	68
Masaya	66	1	67
León	55	4	59
Estelí	56	0	56
Rivas	31	2	33
San Carlos	22	5	27
Somoto	17	3	20
Ocotal	14	1	15
Boaco	10	4	14
Chinandega	12	0	12
Granada	10	2	12
Diriamba	10	1	11
Cuidad Sandino	9	0	9
Jinotepe	4	2	6
Masatepe	3	0	3
Bluefields	2	0	2
El Viejo	0	1	1
NICARAGUA	560	40	600

Fuente: Departamento de Estadística- Instituto de Medicina Legal.

2.6 PERITAJES MEDICO LEGALES A PERSONAS LESIONADAS POR ACCIDENTES DE TRANSITO.

Cuadro No. 12
Peritajes Médico-Legales a Personas Lesionadas por Accidentes de Tránsito
Sede y Delegaciones Forenses
Instituto de Medicina Legal, Nicaragua, Mayo 2015

Delegaciones del IML	Total	Porcentaje
Managua	100	29%
León	40	11%
Matagalpa	29	8%
Boaco	29	8%
Diriamba	23	7%
Rivas	21	6%
Estelí	20	6%
Jinotepe	20	6%
Masaya	19	5%
Chinandega	10	3%
El Viejo	10	3%
Somoto	7	2%
Granada	6	2%
Cuidad Sandino	6	2%
Ocotal	4	1%
Bluefields	3	1%
Masatepe	1	0%
San Carlos	1	0%
NICARAGUA	349	100

Fuente: Departamento de Estadística- Instituto de Medicina Legal.

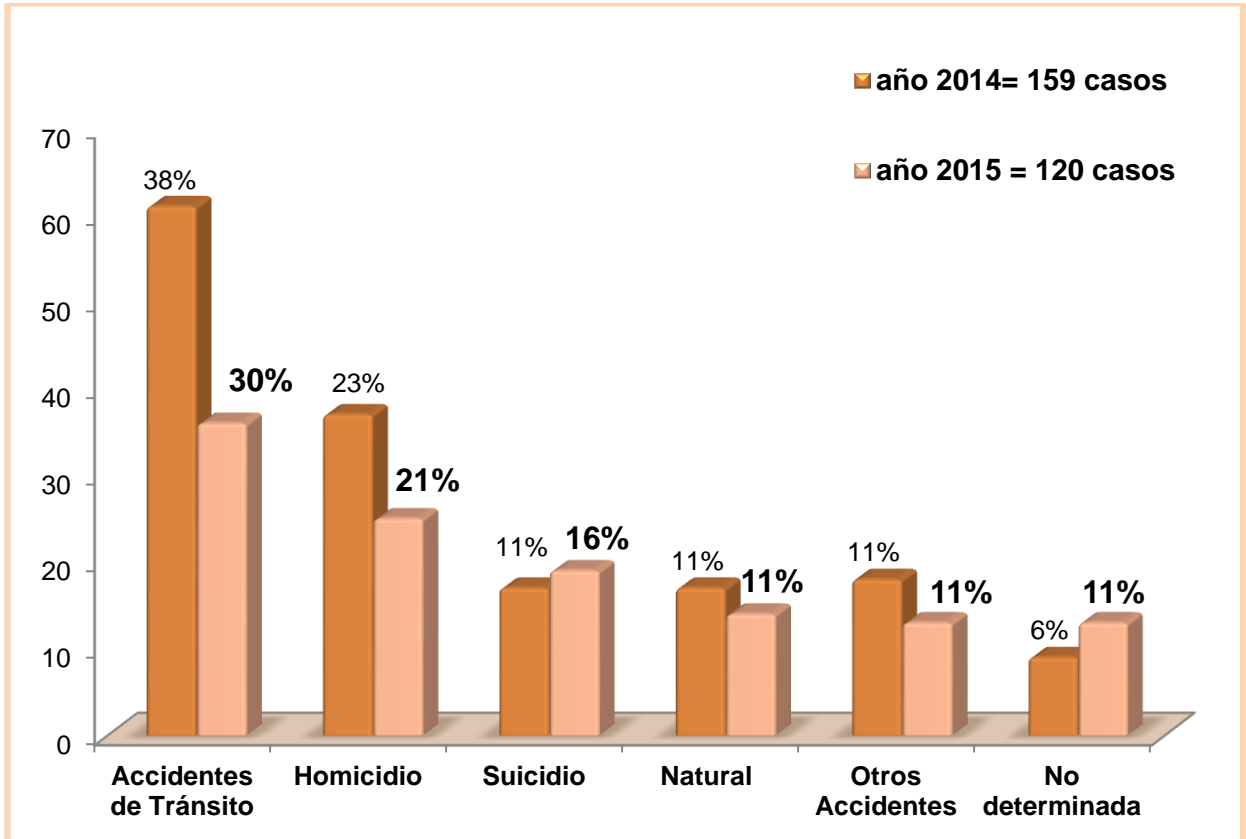
3. PERITAJES MEDICO-LEGALES A PERSONAS FALLECIDAS.

Cuadro No. 13
Peritajes Médico-Legales según Manera de Muerte
Sede y Delegaciones
Instituto de Medicina Legal, Nicaragua, Mayo 2015

Delegaciones del IML	Peritajes según Manera de Muerte						Total
	Accidentes de Tránsito	Homicidio	Suicidio	Natural	No Determinada	Otros Accidentes	
Managua	11	6	4	1	12	0	34
Matagalpa	7	4	2	1	0	3	17
León	5	4	0	2	0	1	12
Rivas	2	1	0	0	0	3	6
Boaco	2	1	0	2	0	1	6
Diriamba	0	0	3	2	0	0	5
Jinotepe	0	0	4	1	0	0	5
Masaya	2	0	1	0	0	2	5
Granada	2	0	1	2	0	0	5
Bluefields	0	5	0	0	0	0	5
Somoto	3	1	0	0	0	0	4
Estelí	1	0	2	1	0	0	4
Masatepe	1	0	0	0	0	3	4
El Viejo	0	1	1	1	0	0	3
Ocotol	0	0	0	1	1	0	2
San Carlos	0	1	1	0	0	0	2
Chinandega	0	1	0	0	0	0	1
NICARAGUA	36	25	19	14	13	13	120

Fuente: Departamento de Estadística- Instituto de Medicina Legal.

Gráfico No. 5
Total de Casos por Manera de Muerte
Instituto de Medicina Legal, Nicaragua
Comparativo Mayo 2014-2015.



Fuente: Departamento de Estadística- Instituto de Medicina Legal.

Cuadro No. 14
Peritajes Médico-Legales por Grupos de Edad, Sexo y Manera de Muerte
Instituto de Medicina Legal, Nicaragua, Mayo 2015

Manera de Muerte	0-13		14-17		18-22		23-35		36-50		51-59		60 y +		Sin datos	Total			
	F	M	M	F	M	F	M	F	M	F	M	M	SD	F	M	SD			
Accidentes de Tránsito	1	0	0	0	2	3	10	0	8	1	2	9	0	5	31	0			
Homicidio	0	0	0	1	3	1	8	0	8	0	2	2	0	2	23	0			
Suicidio	0	0	1	0	3	1	8	1	4	0	0	1	0	2	17	0			
Natural	1	0	0	0	0	0	2	1	0	0	2	8	0	2	12	0			
No Determinada	0	2	0	0	0	0	1	0	3	0	1	4	2	0	11	2			
Otro Accidente	0	1	1	0	2	0	6	0	1	0	0	2	0	0	13	0			
Sub Total	2	3	2	1	10	5	35	2	24	1	7	26	2	11	107	2			
TOTALES	5		2		11		40		26		8		26		2		120		

Fuente: Departamento de Estadística- Instituto de Medicina Legal.

4. ANALISIS DE LABORATORIO.

Cuadro No. 15
Tipos de Análisis según Área Solicitante
Instituto de Medicina Legal, Nicaragua
Comparativo Mayo 2014-2015

Laboratorio	Clínica Forense		Patología Forense		Otros solicitantes		Totales	
	2014	2015	2014	2015	2014	2015	2014	2015
Radiología	223	187	26	6	0	0	249	193
Toxicología	0	59	0	106	0	24	0	176
Genética	0	0	0	0	143	112	143	112
Serología	43	37	1	2	0	7	44	46
Histopatología	0	0	16	15	0	0	16	15
TOTALES	266	283	43	129	143	143	452	542

Fuente: Departamento de Estadísticas- Instituto de Medicina Legal

