

# CORTE SUPREMA DE JUSTICIA INSTITUTO DE MEDICINA LEGAL

Dirección de Desarrollo Institucional  
Departamento de Estadísticas

BOLETIN ESTADISTICO MENSUAL  
AÑO 9 VOLUMEN 101



**MAYO 2016**

**Coordinación General:**

Doctor Zacarías Duarte Castellón  
Director General

**Generadores de datos:**

Peritos del Instituto de Medicina Legal

**Procesamiento y análisis de datos**

Doctora Gema Romero  
Doctor Eddy López  
Ing. Gloria Osorno  
Lic. Modesta Fargas  
Sra. Ángela Fuentes

**Revisión Técnica y Edición**

Doctora Verónica Acevedo  
Directora de Desarrollo Institucional

## Contenido

|   |    |
|---|----|
| 1. PERITAJES MEDICO-LEGALES, NICARAGUA. ....                              | 4  |
| 2. PERITAJES MEDICO-LEGALES EN PERSONAS VIVAS. ....                       | 9  |
| 2.1 Investigación del Delito de Lesiones Físicas.....                     | 9  |
| 2.2 Investigación del Delito de Violencia Doméstica o Intrafamiliar ..... | 14 |
| 2.3 Investigación del Delito contra la Libertad e Integridad Sexual ..... | 19 |
| 2.4 Investigación del Delito de Lesiones Psíquicas.....                   | 23 |
| 2.5 Otros Tipos de Peritajes.....   | 25 |
| 2.5.1. Determinación del Estado de Salud Física. ....                     | 25 |
| 2.5.2. Determinación del estado de Salud Mental. ....                     | 27 |
| 2.5.3. Determinación de Peligrosidad .....                                | 28 |
| 2.5.4. Determinación de Tutela .....                                      | 29 |
| 2.5.5. Determinación de Paternidad.....                                   | 30 |
| 2.5.6. Determinación de Edad Biológica.....                               | 31 |
| 3. PERITAJES MEDICO-LEGALES EN PERSONAS FALLECIDAS.....                   | 33 |
| 3.1 Investigación del Delito Contra la Vida.....                          | 33 |
| 4. ANALISIS DE LABORATORIO. ....  | 40 |

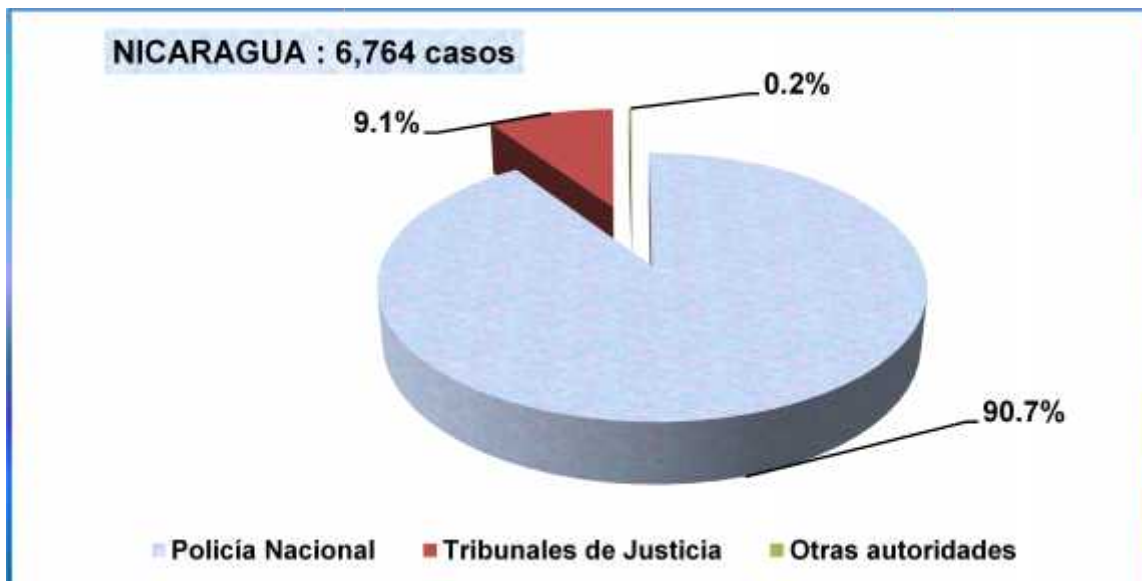
## 1. PERITAJES MEDICO-LEGALES, NICARAGUA.

**Cuadro No 1**  
**Peritajes Médico-Legales**  
**Instituto de Medicina Legal, Nicaragua**  
**Comparativo mes Mayo 2015-2016**

| Peritajes        | Número de Casos |             | Porcentaje |            |
|------------------|-----------------|-------------|------------|------------|
|                  | 2015            | 2016        | 2015       | 2016       |
| A personas Vivas | 3464            | 6587        | 96.6%      | 97.4%      |
| A Fallecidos     | 120             | 177         | 3.4%       | 2.6%       |
| <b>TOTAL</b>     | <b>3584</b>     | <b>6764</b> | <b>100</b> | <b>100</b> |

Fuente: Departamento de Estadística-Instituto de Medicina Legal.

**Gráfico No. 1**  
**Peritajes Médico Legales según Autoridad Solicitante**  
**Instituto de Medicina Legal, Nicaragua, Mayo 2016**



Fuente: Departamento de Estadística-Instituto de Medicina Legal.

**Nota:** Las solicitudes de peritajes de otras autoridades, ej. El MITRAB, PDDH, representan menos del 1%.

**Cuadro No 2**  
**Peritajes Médico-Legales según Delito Investigado**  
**Instituto de Medicina Legal, Nicaragua**  
**Comparativo mes Mayo 2015-2016**

| Delito Investigado                            | No de casos |             | Variación   |            |
|---|-------------|-------------|-------------|------------|
|   | 2015        | 2016        | Diferencia  | Porcentaje |
| Delito de Lesiones Físicas                    | 1531        | 2919        | 1388        | 91         |
| Delito de Lesiones Psíquicas                  | 464         | 1189        | 725         | 100        |
| Delito de Violencia Domestica o Intrafamiliar | 526         | 740         | 214         | 41         |
| Delito contra la Libertad e Integridad Sexual | 343         | 462         | 119         | 35         |
| Delito contra la Vida                         | 120         | 177         | 57          | 48         |
| <b>TOTALES</b>                                | <b>2984</b> | <b>5487</b> | <b>2503</b> | <b>84</b>  |

*Fuente: Departamento de Estadística-Instituto de Medicina Legal.*

**Cuadro No 3**  
**Delito Investigado según Sexo y Edad**  
**Instituto de Medicina Legal, Nicaragua**  
**Comparativo mes Mayo 2016**

| Delito Investigado                            | Grupos de edad y sexo de personas evaluadas |            |            |            |            |            |             |             |                |            | Total       |
|---|---|------------|------------|------------|------------|------------|-------------|-------------|----------------|------------|-------------|
|   | 0-13 años                                   |            | 14-17 años |            | 18-22 años |            | 23-59 años  |             | Más de 60 años |            |             |
|   | M   | F          | M          | F          | M          | F          | M           | F           | M              | F          |             |
| Delito de Lesiones Físicas                    | 88  | 85         | 149        | 142        | 321        | 162        | 1154        | 715         | 38             | 65         | 2919        |
| Delito de Lesiones Psíquicas                  | 80  | 225        | 23         | 121        | 11         | 106        | 30          | 539         | 7              | 47         | 1189        |
| Delito de Violencia Domestica o Intrafamiliar | 30  | 24         | 10         | 49         | 12         | 82         | 63          | 445         | 13             | 12         | 740         |
| Delito contra la Libertad e Integridad Sexual | 52  | 216        | 7          | 105        | 2          | 36         | 1           | 41          | 0              | 2          | 462         |
| Delito contra la Vida                         | 3   | 3          | 5          | 3          | 27         | 2          | 89          | 16          | 23             | 6          | 177         |
| <b>SUB TOTALES</b>                            | <b>253</b>                                  | <b>553</b> | <b>194</b> | <b>420</b> | <b>373</b> | <b>388</b> | <b>1337</b> | <b>1756</b> | <b>81</b>      | <b>132</b> | <b>5487</b> |
| <b>TOTALES</b>                                | <b>806</b>                                  |            | <b>614</b> |            | <b>761</b> |            | <b>3093</b> |             | <b>213</b>     |            |             |

*Fuente: Departamento de Estadística-Instituto de Medicina Legal.*

**Cuadro No. 4**  
**Delito Investigado por Circunscripciones**  
**Instituto de Medicina Legal, Nicaragua, Mayo 2016**

| Circunscripciones y Delegaciones del IML | Delito de Lesiones Físicas | Delito de Lesiones Psíquicas | Delito de Violencia Doméstica o Intrafamiliar | Delito contra la Libertad e Integridad Sexual | Delitos contra la Vida | Totales     | Porcentaje |
|--|----------------------------|------------------------------|---|---|------------------------|-------------|------------|
| <b>Managua</b>                           | <b>1053</b>                | <b>563</b>                   | <b>299</b>                                    | <b>138</b>                                    | <b>44</b>              | <b>2097</b> | <b>38</b>  |
| 1. Managua                               | 786                        | 516                          | 242   | 97  | 44                     | 1685        | 31         |
| 2. Tipitapa                              | 49                         | 47                           | 29  | 14  | 0                      | 139         | 3          |
| 3. San Rafael del Sur                    | 158                        | 0                            | 2   | 20  | 0                      | 180         | 3          |
| 4. Ciudad Sandino                        | 60                         | 0                            | 26  | 7   | 0                      | 93          | 2          |
| <b>Oriental</b>                          | <b>439</b>                 | <b>128</b>                   | <b>122</b>                                    | <b>47</b>                                     | <b>10</b>              | <b>746</b>  | <b>14</b>  |
| 5. Masaya                                | 200                        | 90                           | 64  | 23  | 7                      | 384         | 7          |
| 6. Diriamba                              | 100                        | 0                            | 38  | 12  | 0                      | 150         | 3          |
| 7. Jinotepe                              | 67                         | 38                           | 12  | 7   | 3                      | 127         | 2          |
| 8. Masatepe                              | 72                         | 0                            | 8   | 5   | 0                      | 85          | 2          |
| <b>Occidental</b>                        | <b>333</b>                 | <b>92</b>                    | <b>96</b>                                     | <b>57</b>                                     | <b>27</b>              | <b>605</b>  | <b>11</b>  |
| 9. León                                  | 179                        | 92                           | 46  | 29  | 14                     | 360         | 7          |
| 10. Chinandega                           | 92                         | 0                            | 30  | 11  | 13                     | 146         | 3          |
| 11. El Viejo                             | 62                         | 0                            | 20  | 17  | 0                      | 99          | 2          |
| <b>Norte</b>                             | <b>254</b>                 | <b>98</b>                    | <b>41</b>                                     | <b>59</b>                                     | <b>27</b>              | <b>479</b>  | <b>9</b>   |
| 12. Matagalpa                            | 161                        | 53                           | 23  | 36  | 21                     | 294         | 5          |
| 13. Jinotega                             | 93                         | 45                           | 18  | 23  | 6                      | 185         | 3          |
| <b>Sur</b>                               | <b>261</b>                 | <b>100</b>                   | <b>37</b>                                     | <b>36</b>                                     | <b>9</b>               | <b>443</b>  | <b>8</b>   |
| 14. Granada                              | 165                        | 77                           | 34  | 17  | 2                      | 295         | 5          |
| 15. Rivas                                | 96                         | 23                           | 3   | 19  | 7                      | 148         | 3          |
| <b>Central</b>                           | <b>256</b>                 | <b>78</b>                    | <b>40</b>                                     | <b>59</b>                                     | <b>27</b>              | <b>460</b>  | <b>8</b>   |
| 16. Juigalpa                             | 118                        | 25                           | 7   | 16  | 9                      | 175         | 3          |
| 17. Boaco                                | 55                         | 28                           | 10  | 11  | 5                      | 109         | 2          |
| 18. San Carlos                           | 19                         | 12                           | 11  | 9   | 4                      | 55          | 1          |
| 19. El Rama                              | 34                         | 0                            | 6   | 11  | 4                      | 55          | 1          |
| 20. Nueva Guinea                         | 20                         | 0                            | 2   | 9   | 3                      | 34          | 1          |
| 21. Acoyapa                              | 10                         | 13                           | 4   | 3   | 2                      | 32          | 1          |
| <b>Las Segovias</b>                      | <b>175</b>                 | <b>64</b>                    | <b>48</b>                                     | <b>26</b>                                     | <b>19</b>              | <b>332</b>  | <b>6</b>   |
| 22. Estelí                               | 89                         | 38                           | 21  | 12  | 11                     | 171         | 3          |
| 23. Ocotol                               | 52                         | 15                           | 17  | 10  | 2                      | 96          | 2          |
| 24. Somoto                               | 34                         | 11                           | 10  | 4   | 6                      | 65          | 1          |
| <b>Caribe Norte</b>                      | <b>120</b>                 | <b>33</b>                    | <b>43</b>                                     | <b>31</b>                                     | <b>11</b>              | <b>238</b>  | <b>4</b>   |
| 25. Puerto Cabezas                       | 78                         | 33                           | 26  | 10  | 0                      | 147         | 3          |
| 26. Las Minas                            | 30                         | 0                            | 11  | 18  | 9                      | 68          | 1          |
| 27. Waspán                               | 12                         | 0                            | 6   | 3   | 2                      | 23          | 0          |
| <b>Caribe Sur</b>                        | <b>28</b>                  | <b>33</b>                    | <b>14</b>                                     | <b>9</b>                                      | <b>3</b>               | <b>87</b>   | <b>2</b>   |
| 28. Bluefields                           | 28                         | 33                           | 14  | 9   | 3                      | 87          | 2          |
| <b>NICARAGUA</b>                         | <b>2919</b>                | <b>1189</b>                  | <b>740</b>                                    | <b>462</b>                                    | <b>177</b>             | <b>5487</b> | <b>100</b> |

Fuente: Departamento de Estadística-Instituto de Medicina Legal

**Cuadro No. 5**  
**Otros Tipos de Peritajes Médico Legales**  
**Instituto de Medicina Legal, Nicaragua, Mayo 2015 2016**

| Motivo del Peritaje    | Número de casos |             | Variaciones |                 |
|------------------------|-----------------|-------------|-------------|-----------------|
|                        | 2015            | 2016        | Diferencia  | Porcentaje      |
| Estado de Salud Física | 560             | 959         | 399         | 71              |
| Paternidad             | 0               | 133         | 133         | >=100           |
| Estado de Salud Mental | 0               | 62          | 62          | >=100           |
| Edad Biológica         | 40              | 59          | 19          | 48              |
| Peligrosidad           | 0               | 37          | 37          | >=100           |
| Tutela                 | 0               | 27          | 27          | >=100           |
| <b>TOTALES</b>         | <b>600</b>      | <b>1277</b> | <b>677</b>  | <b>&gt;=100</b> |

*Fuente: Departamento de Estadística-Instituto de Medicina Legal*

**Nota:** Los peritajes para la determinación de Paternidad se contabilizaron por cada caso solicitado en el período evaluado. En cada uno de los casos se realizan tres perfiles genéticos: supuesto padre, supuesta madre, supuesta hija o hijo.

**Cuadro No. 6**  
**Otros Tipos de Peritajes Médico Legales según Edad y Sexo**  
**Instituto de Medicina Legal, Nicaragua, Mayo 2016**

| Motivo del Peritaje    | 0-13 años  |           | 14-17 años |           | 18-22 años |           | 23-59 años |           | Más de 60 años |           | Total       |
|------------------------|------------|-----------|------------|-----------|------------|-----------|------------|-----------|----------------|-----------|-------------|
|                        | F          | M         | F          | M         | F          | M         | F          | M         | F              | M         |             |
| Estado de Salud Física | 2          | 3         | 44         | 5         | 150        | 15        | 610        | 81        | 49             | 0         | <b>959</b>  |
| Paternidad             | 70         | 47        | 4          | 4         | 1          | 4         | 0          | 1         | 1              | 1         | <b>133</b>  |
| Estado de Salud Mental | 4          | 1         | 1          | 0         | 11         | 2         | 24         | 14        | 4              | 1         | <b>62</b>   |
| Edad Biológica         | 1          | 8         | 29         | 3         | 4          | 1         | 4          | 0         | 0              | 9         | <b>59</b>   |
| Peligrosidad           | 0          | 0         | 1          | 0         | 1          | 0         | 34         | 0         | 1              | 0         | <b>37</b>   |
| Tutela                 | 5          | 7         | 3          | 1         | 5          | 6         | 0          | 0         | 0              | 0         | <b>27</b>   |
| <b>SUB TOTALES</b>     | <b>82</b>  | <b>66</b> | <b>82</b>  | <b>13</b> | <b>172</b> | <b>28</b> | <b>672</b> | <b>96</b> | <b>55</b>      | <b>11</b> | <b>1277</b> |
| <b>TOTALES</b>         | <b>148</b> |           | <b>95</b>  |           | <b>200</b> |           | <b>768</b> |           | <b>66</b>      |           |             |

*Fuente: Departamento de Estadística-Instituto de Medicina Legal.*

**Cuadro No. 7**  
**Otros Tipos de Peritajes Médico Legales por Circunscripciones**  
**Instituto de Medicina Legal, Nicaragua, Mayo 2016**

| Circunscripciones y Delegaciones del IML | Estado de Salud Física | Paternidad | Peligrosidad | Estado de Salud Mental | Edad Biológica | Tutela    | Total       | Porcentaje |
|--|------------------------|------------|--------------|------------------------|----------------|-----------|-------------|------------|
| <b>Managua</b>                           | <b>172</b>             | <b>49</b>  | <b>3</b>     | <b>43</b>              | <b>16</b>      | <b>27</b> | <b>310</b>  | <b>24%</b> |
| 1. Managua                               | 164                    | 49         | 3            | 42                     | 14             | 3         | 275         | 22%        |
| 2. Tipitapa                              | 0                      | 0          | 0            | 1                      | 2              | 24        | 27          | 2%         |
| 3. San Rafael del Sur                    | 0                      | 0          | 0            | 0                      | 0              | 0         | 0           | 0%         |
| 4. Ciudad Sandino                        | 8                      | 0          | 0            | 0                      | 0              | 0         | 8           | 1%         |
| <b>Norte</b>                             | <b>150</b>             | <b>15</b>  | <b>2</b>     | <b>5</b>               | <b>16</b>      | <b>0</b>  | <b>188</b>  | <b>15%</b> |
| 5. Matagalpa                             | 63                     | 10         | 1            | 0                      | 4              | 0         | 78          | 6%         |
| 6. Jinotega                              | 87                     | 5          | 1            | 5                      | 12             | 0         | 110         | 9%         |
| <b>Oriental</b>                          | <b>153</b>             | <b>6</b>   | <b>3</b>     | <b>0</b>               | <b>4</b>       | <b>0</b>  | <b>166</b>  | <b>12%</b> |
| 7. Masaya                                | 70                     | 3          | 0            | 0                      | 3              | 0         | 76          | 6%         |
| 8. Jinotepe                              | 19                     | 3          | 3            | 0                      | 1              | 0         | 26          | 2%         |
| 9. Diriamba                              | 19                     | 0          | 0            | 0                      | 0              | 0         | 19          | 1%         |
| 10. Masatepe                             | 45                     | 0          | 0            | 0                      | 0              | 0         | 45          | 3%         |
| <b>Occidental</b>                        | <b>132</b>             | <b>26</b>  | <b>0</b>     | <b>1</b>               | <b>1</b>       | <b>0</b>  | <b>160</b>  | <b>13%</b> |
| 11. León                                 | 99                     | 7          | 0            | 1                      | 1              | 0         | 108         | 9%         |
| 12. Chinandega                           | 33                     | 19         | 0            | 0                      | 0              | 0         | 52          | 4%         |
| 13. El Viejo                             | 0                      | 0          | 0            | 0                      | 0              | 0         | 0           | 0%         |
| <b>Sur</b>                               | <b>129</b>             | <b>9</b>   | <b>2</b>     | <b>6</b>               | <b>2</b>       | <b>0</b>  | <b>148</b>  | <b>12%</b> |
| 14. Granada                              | 77                     | 6          | 2            | 5                      | 2              | 0         | 92          | 7%         |
| 15. Rivas                                | 52                     | 3          | 0            | 1                      | 0              | 0         | 56          | 4%         |
| <b>Las Segovias</b>                      | <b>94</b>              | <b>11</b>  | <b>13</b>    | <b>3</b>               | <b>4</b>       | <b>0</b>  | <b>125</b>  | <b>10%</b> |
| 16. Estelí                               | 39                     | 6          | 6            | 3                      | 0              | 0         | 54          | 4%         |
| 17. Ocotral                              | 32                     | 1          | 2            | 0                      | 3              | 0         | 38          | 3%         |
| 18. Somoto                               | 23                     | 4          | 5            | 0                      | 1              | 0         | 33          | 3%         |
| <b>Central</b>                           | <b>85</b>              | <b>12</b>  | <b>14</b>    | <b>3</b>               | <b>5</b>       | <b>0</b>  | <b>119</b>  | <b>9%</b>  |
| 19. Juigalpa                             | 64                     | 6          | 12           | 0                      | 3              | 0         | 85          | 7%         |
| 20. Boaco                                | 5                      | 5          | 2            | 1                      | 1              | 0         | 14          | 1%         |
| 21. San Carlos                           | 8                      | 1          | 0            | 2                      | 1              | 0         | 12          | 1%         |
| 22. El Rama                              | 6                      | 0          | 0            | 0                      | 0              | 0         | 6           | 1%         |
| 23. Nueva Guinea                         | 0                      | 0          | 0            | 0                      | 0              | 0         | 0           | 0%         |
| 24. Acoyapa                              | 2                      | 0          | 0            | 0                      | 0              | 0         | 2           | 0%         |
| <b>Caribe Norte</b>                      | <b>27</b>              | <b>5</b>   | <b>0</b>     | <b>0</b>               | <b>10</b>      | <b>0</b>  | <b>42</b>   | <b>3%</b>  |
| 25. Puerto Cabezas                       | 11                     | 5          | 0            | 0                      | 6              | 0         | 22          | 2%         |
| 26. Las Minas                            | 14                     | 0          | 0            | 0                      | 4              | 0         | 18          | 1%         |
| 27. Waspán                               | 2                      | 0          | 0            | 0                      | 0              | 0         | 2           | 0%         |
| <b>Caribe Sur</b>                        | <b>17</b>              | <b>0</b>   | <b>0</b>     | <b>1</b>               | <b>1</b>       | <b>0</b>  | <b>19</b>   | <b>2%</b>  |
| 28. Bluefields                           | 17                     | 0          | 0            | 1                      | 1              | 0         | 19          | 2%         |
| <b>NICARAGUA</b>                         | <b>959</b>             | <b>133</b> | <b>37</b>    | <b>62</b>              | <b>59</b>      | <b>27</b> | <b>1277</b> | <b>100</b> |

Fuente: Departamento de Estadísticas-Instituto de Medicina Legal



## 2. PERITAJES MEDICO-LEGALES EN PERSONAS VIVAS.

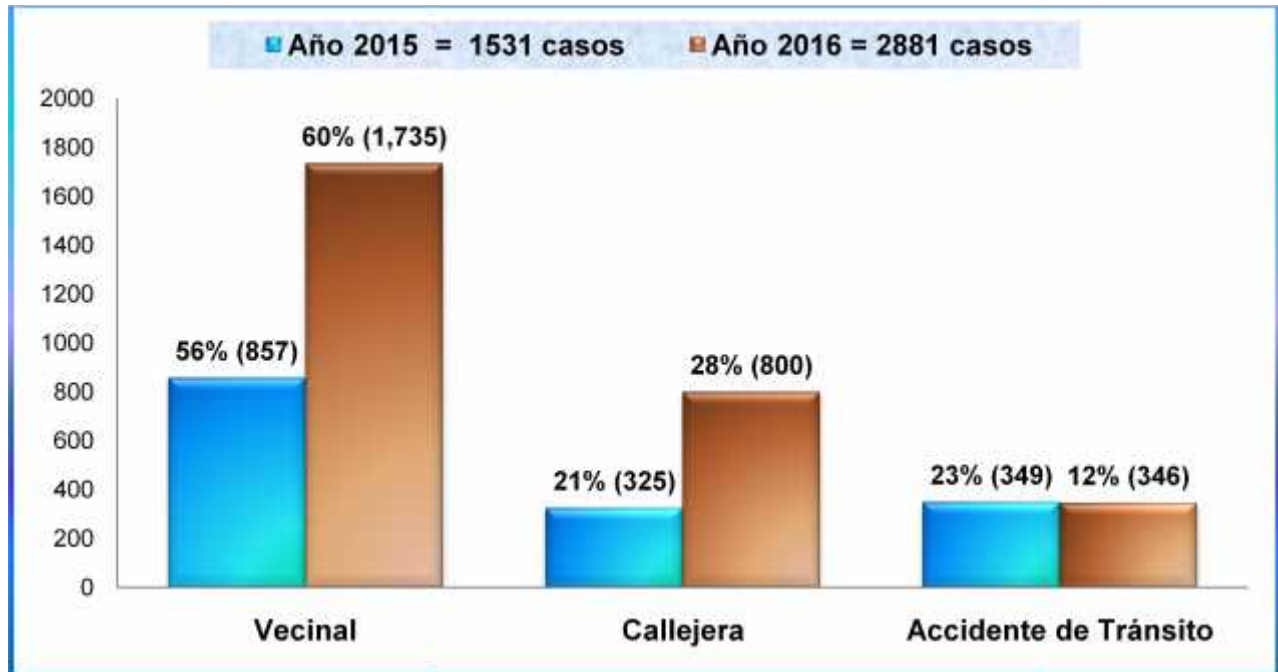
### 2.1 Investigación del Delito de Lesiones Físicas

**Cuadro No. 8**  
**Peritajes Médico Legales por Circunscripciones**  
**Investigación del Delito de Lesiones Físicas**  
**Instituto de Medicina Legal, Nicaragua, Mayo 2016**

| Circunscripciones y Delegaciones del IML | Violencia Comunitaria      |            |                        | Totales     | Porcentaje |
|--|----------------------------|------------|------------------------|-------------|------------|
|  | Delito de Lesiones Físicas |            | Accidentes de Tránsito |             |            |
|  | Vecinal                    | Callejera  |                        |             |            |
| <b>Managua</b>                           | <b>548</b>                 | <b>323</b> | <b>182</b>             | <b>1053</b> | <b>36</b>  |
| 1. Managua                               | 371                        | 265        | 150                    | 786         | 27         |
| 2. Tipitapa                              | 19                         | 18         | 12                     | 49          | 2          |
| 3. San Rafael del Sur                    | 120                        | 34         | 4                      | 158         | 5          |
| 4. Ciudad Sandino                        | 38                         | 6          | 16                     | 60          | 2          |
| <b>Oriental</b>                          | <b>283</b>                 | <b>110</b> | <b>46</b>              | <b>439</b>  | <b>16</b>  |
| 5. Masaya                                | 164                        | 12         | 24                     | 200         | 7          |
| 6. Jinotepe                              | 24                         | 39         | 4                      | 67          | 2          |
| 7. Diriamba                              | 29                         | 58         | 13                     | 100         | 3          |
| 8. Masatepe                              | 66                         | 1          | 5                      | 72          | 3          |
| <b>Occidental</b>                        | <b>201</b>                 | <b>79</b>  | <b>53</b>              | <b>333</b>  | <b>11</b>  |
| 9. León                                  | 86                         | 42         | 51                     | 179         | 6          |
| 10. Chinandega                           | 67                         | 24         | 1                      | 92          | 3          |
| 11. El Viejo                             | 48                         | 13         | 1                      | 62          | 2          |
| <b>Norte</b>                             | <b>177</b>                 | <b>63</b>  | <b>14</b>              | <b>254</b>  | <b>9</b>   |
| 12. Matagalpa                            | 118                        | 42         | 1                      | 161         | 6          |
| 13. Jinotega                             | 59                         | 21         | 13                     | 93          | 3          |
| <b>Sur</b>                               | <b>154</b>                 | <b>87</b>  | <b>20</b>              | <b>261</b>  | <b>9</b>   |
| 14. Granada                              | 87                         | 76         | 2                      | 165         | 6          |
| 15. Rivas                                | 67                         | 11         | 18                     | 96          | 3          |
| <b>Central</b>                           | <b>170</b>                 | <b>53</b>  | <b>33</b>              | <b>256</b>  | <b>9</b>   |
| 16. Juigalpa                             | 91                         | 22         | 5                      | 118         | 4          |
| 17. Boaco                                | 32                         | 14         | 9                      | 55          | 2          |
| 18. San Carlos                           | 12                         | 6          | 1                      | 19          | 1          |
| 19. El Rama                              | 19                         | 8          | 7                      | 34          | 1          |
| 20. Nueva Guinea                         | 8                          | 3          | 9                      | 20          | 1          |
| 21. Acoyapa                              | 8                          | 0          | 2                      | 10          | 0          |
| <b>Las Segovias</b>                      | <b>90</b>                  | <b>49</b>  | <b>36</b>              | <b>175</b>  | <b>6</b>   |
| 22. Estelí                               | 51                         | 15         | 23                     | 89          | 3          |
| 23. Ocotral                              | 28                         | 22         | 2                      | 52          | 2          |
| 24. Somoto                               | 11                         | 12         | 11                     | 34          | 1          |
| <b>Caribe Norte</b>                      | <b>97</b>                  | <b>23</b>  | <b>0</b>               | <b>120</b>  | <b>4</b>   |
| 25. Puerto Cabezas                       | 60                         | 18         | 0                      | 78          | 3          |
| 26. Las Minas                            | 29                         | 1          | 0                      | 30          | 1          |
| 27. Waspán                               | 8                          | 4          | 0                      | 12          | 0          |
| <b>Caribe Sur</b>                        | <b>15</b>                  | <b>13</b>  | <b>0</b>               | <b>28</b>   | <b>1</b>   |
| 28. Bluefields                           | 15                         | 13         | 0                      | 28          | 1          |
| <b>NICARAGUA</b>                         | <b>1735</b>                | <b>800</b> | <b>384</b>             | <b>2919</b> | <b>100</b> |

Fuente: Departamento de Estadísticas-Instituto de Medicina Legal.

**Grafico No. 2**  
**Peritajes Médico Legales**  
**Investigación del Delito de Lesiones Físicas según Tipo de Violencia**  
**Instituto de Medicina Legal, Nicaragua**  
**Comparativo Mayo 2015-2016**



*Fuente: Departamento de Estadísticas-Instituto de Medicina Legal*

**Cuadro No 9**  
**Investigación del Delito de Lesiones Físicas según Sexo y Edad**  
**Instituto de Medicina Legal, Nicaragua, Mayo 2016**

| Delito de Lesiones Físicas | Grupos de edad y sexo de personas evaluadas |           |            |            |            |            |             |            |                |           | Total       |
|----------------------------|---|-----------|------------|------------|------------|------------|-------------|------------|----------------|-----------|-------------|
|                            | 0-13 años                                   |           | 14-17 años |            | 18-22 años |            | 23-59 años  |            | Más de 60 años |           |             |
|                            | M   | F         | M          | F          | M          | F          | M           | F          | M              | F         |             |
| Vecinal                    | 45  | 41        | 84         | 100        | 174        | 118        | 595         | 521        | 33             | 24        | <b>1735</b> |
| Callejera                  | 24  | 25        | 53         | 33         | 99         | 30         | 390         | 122        | 17             | 7         | <b>800</b>  |
| Accidente de Tránsito      | 19  | 19        | 12         | 9          | 48         | 14         | 169         | 72         | 15             | 7         | <b>384</b>  |
| <b>SUB TOTALES</b>         | <b>88</b>                                   | <b>85</b> | <b>149</b> | <b>142</b> | <b>321</b> | <b>162</b> | <b>1154</b> | <b>715</b> | <b>38</b>      | <b>65</b> | <b>2919</b> |
| <b>TOTALES</b>             | <b>173</b>                                  |           | <b>291</b> |            | <b>483</b> |            | <b>1869</b> |            | <b>103</b>     |           |             |

*Fuente: Departamento de Estadísticas-Instituto de Medicina Legal*

**Cuadro No. 10**  
**Presencia de Lesiones Físicas en Personas Examinadas**  
**Instituto de Medicina Legal, Nicaragua, Mayo 2016**

| Sexo           | Presencia de Lesiones |            |            |            | Total       |
|----------------|-----------------------|------------|------------|------------|-------------|
|                | Sí                    | Porcentaje | No         | Porcentaje |             |
| Masculino      | 1714                  | 96%        | 63         | 4%         | 1777        |
| Femenino       | 1093                  | 96%        | 49         | 4%         | 1142        |
| <b>TOTALES</b> | <b>2807</b>           | <b>96%</b> | <b>112</b> | <b>4%</b>  | <b>2919</b> |

*Fuente: Departamento de Estadística-Instituto de Medicina Legal*

**Cuadro No. 11**  
**Personas con Lesiones Físicas que requieren Tratamiento Médico**  
**Instituto de Medicina Legal, Nicaragua, Mayo 2016**

| Sexo           | Lesiones que requieren tratamiento médico además de la primera asistencia facultativa |            |             |            |             |
|----------------|---|------------|-------------|------------|-------------|
|                | Sí  | Porcentaje | No          | Porcentaje | Total       |
| Masculino      | 664   | 39%        | 1050        | 61%        | 1714        |
| Femenino       | 235   | 22%        | 858         | 78%        | 1093        |
| <b>TOTALES</b> | <b>899</b>  | <b>32%</b> | <b>1908</b> | <b>68%</b> | <b>2807</b> |

*Fuente: Departamento de Estadísticas-Instituto de Medicina Legal*

**Cuadro No. 12**  
**Personas con Lesiones Físicas que requieren Intervención Quirúrgica**  
**Instituto de Medicina Legal, Nicaragua, Mayo 2016**

| Sexo           | La lesión requiere intervención quirúrgica |            |             |            |             |
|----------------|--|------------|-------------|------------|-------------|
|                | Sí   | Porcentaje | No          | Porcentaje | Total       |
| Masculino      | 499  | 29%        | 1215        | 71%        | 1714        |
| Femenino       | 94   | 9%         | 999         | 91%        | 1093        |
| <b>TOTALES</b> | <b>593</b>                                 | <b>21%</b> | <b>2214</b> | <b>79%</b> | <b>2807</b> |

*Fuente: Departamento de Estadística-Instituto de Medicina Legal*

**Cuadro No. 13**  
**Personas con Lesiones Físicas que presentan Menoscabo Persistente**  
**Instituto de Medicina Legal, Nicaragua, Mayo 2016**

| La lesión produce un menoscabo persistente de: | n = 2807  |           |                |
|--|-----------|-----------|----------------|
|  | Masculino | Femenino  | Total          |
| La salud                                       | 21        | 18        | 39             |
| La integridad física                           | 6         | 6         | 12             |
| Un sentido                                     | 0         | 2         | 2              |
| Un órgano                                      | 0         | 0         | 0              |
| Un miembro o función                           | 5         | 0         | 5              |
| <b>TOTALES</b>                                 | <b>32</b> | <b>26</b> | <b>58 (2%)</b> |

*Fuente: Departamento de Estadística-Instituto de Medicina Legal*

**Cuadro No. 14**  
**Personas con Lesiones Físicas que ponen en Peligro la Vida**  
**Instituto de Medicina Legal, Nicaragua, Mayo 2016**

| Sexo           | La lesión puso en peligro la vida |            |             |            | Total       |
|----------------|-----------------------------------|------------|-------------|------------|-------------|
|                | Sí                                | Porcentaje | No          | Porcentaje |             |
| Masculino      | 67                                | 4%         | 1647        | 96%        | 1714        |
| Femenino       | 12                                | 1%         | 1081        | 99%        | 1093        |
| <b>TOTALES</b> | <b>79</b>                         | <b>3%</b>  | <b>2728</b> | <b>97%</b> | <b>2807</b> |

*Fuente: Departamento de Estadística-Instituto de Medicina Legal*

**Cuadro No. 15**  
**Personas con Lesiones Físicas que dejan Cicatriz Visible y Permanente**  
**Instituto de Medicina Legal, Nicaragua, Mayo 2016**

| La lesión dejará cicatriz visible y permanente en: | n = 2807   |            |                  |
|--|------------|------------|------------------|
|  | Masculino  | Femenino   | Total            |
| El rostro  | 267        | 67         | 334              |
| Otra parte del cuerpo                              | 344        | 82         | 426              |
| <b>TOTALES</b>                                     | <b>611</b> | <b>149</b> | <b>760 (27%)</b> |

*Fuente: Departamento de Estadística-Instituto de Medicina Legal*

**Cuadro No. 16**  
**Personas con Lesiones Físicas que producen Pérdida o Inutilidad**  
**Instituto de Medicina Legal, Nicaragua, Mayo 2016**

| La lesión produce pérdida o inutilidad de: | n = 2807  |          |                  |
|--|-----------|----------|------------------|
|  | Masculino | Femenino | Total            |
| Un órgano                                  | 3         | 1        | 4                |
| Un miembro principal                       | 4         | 1        | 5                |
| De un sentido                              | 4         | 1        | 5                |
| <b>TOTALES</b>                             | <b>11</b> | <b>3</b> | <b>14 (0.5%)</b> |

*Fuente: Departamento de Estadística-Instituto de Medicina Legal*

**Cuadro No. 17**  
**Personas con Lesiones Físicas que producen Secuelas**  
**Instituto de Medicina Legal, Nicaragua, Mayo 2016**

| La lesión produce:      | n = 2807  |          |                |
|-------------------------|-----------|----------|----------------|
|                         | Masculino | Femenino | Total          |
| Impotencia              | 0         | 0        | 0              |
| Esterilidad             | 1         | 0        | 1              |
| Grave deformidad física | 7         | 2        | 9              |
| Grave enfermedad física | 9         | 0        | 9              |
| <b>TOTALES</b>          | <b>17</b> | <b>2</b> | <b>19 (1%)</b> |

*Fuente: Departamento de Estadística-Instituto de Medicina Legal*

**Cuadro No. 18**  
**Armas u Objetos que causan Lesiones Físicas**  
**Instituto de Medicina Legal, Nicaragua, Mayo 2016**

| <b>Tipo de objeto vulnerante</b>  | <b>Número</b> | <b>Porcentaje</b> |
|-----------------------------------|---------------|-------------------|
| <b>Contuso</b>                    | 2673          | 91%               |
| <b>Arma blanca</b>                | 194           | 7%                |
| <b>Proyectil de Arma de fuego</b> | 42            | 2%                |
| <b>Agentes químicos</b>           | 7             | 0%                |
| <b>Otros</b>                      | 14            | 0%                |
| <b>TOTAL</b>                      | <b>2930</b>   | <b>100</b>        |

*Fuente: Departamento de Estadística-Instituto de Medicina Legal*

**\*Nota:** en una agresión física se puede utilizar más de un objeto vulnerante, por lo cual el número de objetos utilizados es mayor al número de casos que presentaron lesiones.

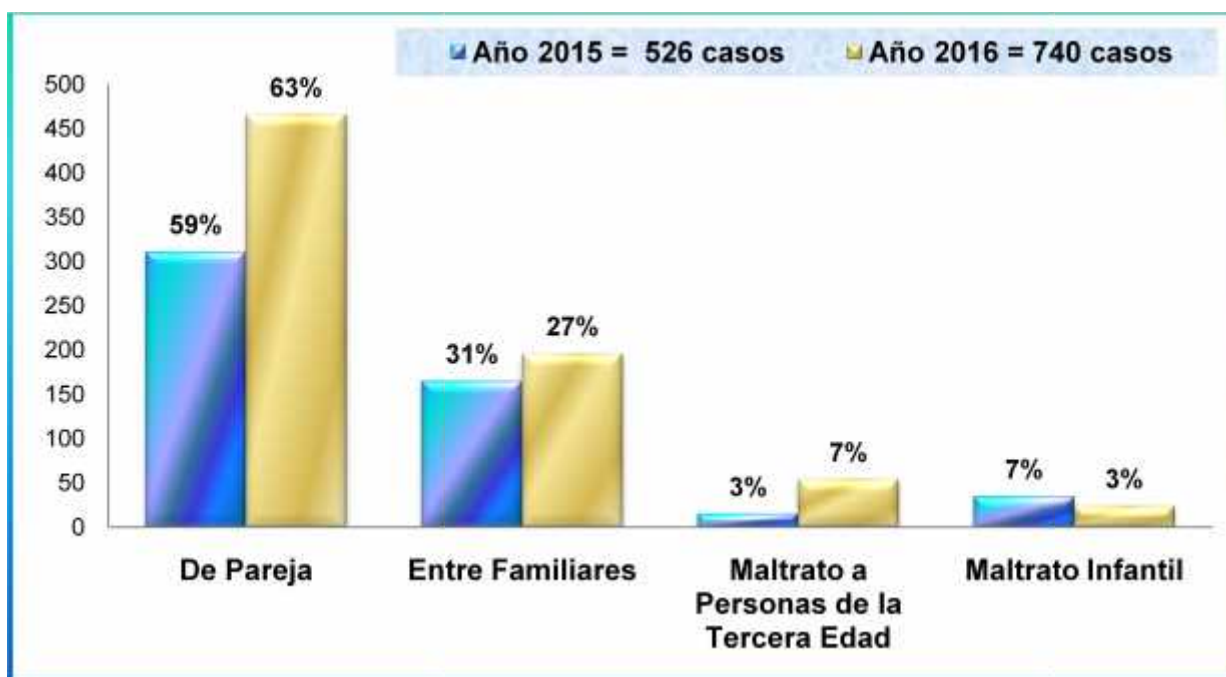
## 2.2 Investigación del Delito de Violencia Doméstica o Intrafamiliar

**Cuadro No. 19**  
**Investigación del Delito de Violencia Doméstica o Intrafamiliar por Circunscripciones**  
**Instituto de Medicina Legal, Nicaragua, Mayo 2016**

| Circunscripciones y Delegaciones del IML | De Pareja  | Entre Familiares | Maltrato a Personas de la Tercera Edad | Maltrato Infantil | Total      | Porcentaje |
|--|------------|------------------|--|-------------------|------------|------------|
| <b>Managua</b>                           | <b>187</b> | <b>89</b>        | <b>5</b>                               | <b>18</b>         | <b>299</b> | <b>40</b>  |
| 1.Managua                                | 153        | 69               | 4                                      | 16                | 242        | 33         |
| 2.Tipitapa                               | 10         | 16               | 1                                      | 2                 | 29         | 4          |
| 3.Ciudad Sandino                         | 23         | 3                | 0                                      | 0                 | 26         | 3          |
| 4.San Rafael del Sur                     | 1          | 1                | 0                                      | 0                 | 2          | 0          |
| <b>Oriental</b>                          | <b>70</b>  | <b>30</b>        | <b>5</b>                               | <b>17</b>         | <b>122</b> | <b>17</b>  |
| 5. Masaya                                | 32         | 20               | 2                                      | 10                | 64         | 9          |
| 6.Diriamba                               | 25         | 6                | 2                                      | 5                 | 38         | 5          |
| 7.Jinotepe                               | 7          | 4                | 1                                      | 0                 | 12         | 2          |
| 8.Masatepe                               | 6          | 0                | 0                                      | 2                 | 8          | 1          |
| <b>Occidental</b>                        | <b>56</b>  | <b>28</b>        | <b>8</b>                               | <b>4</b>          | <b>96</b>  | <b>13</b>  |
| 9.León                                   | 31         | 11               | 3                                      | 1                 | 46         | 6          |
| 10.Chinandega                            | 13         | 11               | 3                                      | 3                 | 30         | 4          |
| 11.El Viejo                              | 12         | 6                | 2                                      | 0                 | 20         | 3          |
| <b>Las Segovias</b>                      | <b>26</b>  | <b>18</b>        | <b>2</b>                               | <b>2</b>          | <b>48</b>  | <b>6</b>   |
| 12 Estelí                                | 12         | 7                | 2                                      | 0                 | 21         | 3          |
| 13 Somoto                                | 4          | 6                | 0                                      | 0                 | 10         | 1          |
| 14 Ocotol                                | 10         | 5                | 0                                      | 2                 | 17         | 2          |
| <b>Caribe Norte</b>                      | <b>31</b>  | <b>10</b>        | <b>0</b>                               | <b>2</b>          | <b>43</b>  | <b>5</b>   |
| 15 Puerto Cabezas                        | 21         | 4                | 0                                      | 1                 | 26         | 3          |
| 16 Las Minas                             | 7          | 3                | 0                                      | 1                 | 11         | 1          |
| 17 Waspán                                | 3          | 3                | 0                                      | 0                 | 6          | 1          |
| <b>Norte</b>                             | <b>33</b>  | <b>6</b>         | <b>1</b>                               | <b>1</b>          | <b>41</b>  | <b>5</b>   |
| 18 Matagalpa                             | 15         | 6                | 1                                      | 1                 | 23         | 3          |
| 19 Jinotega                              | 18         | 0                | 0                                      | 0                 | 18         | 2          |
| <b>Central</b>                           | <b>23</b>  | <b>10</b>        | <b>2</b>                               | <b>5</b>          | <b>40</b>  | <b>5</b>   |
| 20 Juigalpa                              | 5          | 1                | 0                                      | 1                 | 7          | 1          |
| 21 Boaco                                 | 6          | 2                | 1                                      | 1                 | 10         | 1          |
| 22 San Carlos                            | 4          | 5                | 1                                      | 1                 | 11         | 1          |
| 23 El Rama                               | 4          | 1                | 0                                      | 1                 | 6          | 1          |
| 24 Acoyapa                               | 2          | 1                | 0                                      | 1                 | 4          | 1          |
| 25 Nueva Guinea                          | 2          | 0                | 0                                      | 0                 | 2          | 0          |
| <b>Sur</b>                               | <b>29</b>  | <b>5</b>         | <b>0</b>                               | <b>3</b>          | <b>37</b>  | <b>5</b>   |
| 26 Granada                               | 28         | 4                | 0                                      | 2                 | 34         | 5          |
| 27 Rivas                                 | 1          | 1                | 0                                      | 1                 | 3          | 0          |
| <b>Caribe Sur</b>                        | <b>11</b>  | <b>0</b>         | <b>1</b>                               | <b>2</b>          | <b>14</b>  | <b>2</b>   |
| 28. Bluefields                           | 11         | 0                | 1                                      | 2                 | 14         | 2          |
| <b>NICARAGUA</b>                         | <b>466</b> | <b>196</b>       | <b>24</b>                              | <b>54</b>         | <b>740</b> | <b>100</b> |

Fuente: Departamento de Estadística-Instituto de Medicina Legal

**Gráfico No. 2**  
**Peritajes Médico Legales**  
**Investigación del Delito de Violencia Doméstica o Intrafamiliar**  
**Instituto de Medicina Legal, Nicaragua**  
**Comparativo Mayo 2015-2016**



*Fuente: Departamento de Estadística-Instituto de Medicina Legal.*

**Cuadro No. 20**  
**Investigación del Delito de Violencia Doméstica o Intrafamiliar**  
**Según grupos de Edad y Sexo**  
**Instituto de Medicina Legal, Nicaragua, Mayo 2015-2016**

| Delito Investigado                     | Grupos de edad y sexo de personas evaluadas |           |            |           |            |           |            |            |                |           | Total      |
|--|---|-----------|------------|-----------|------------|-----------|------------|------------|----------------|-----------|------------|
|  | 0-13 años                                   |           | 14-17 años |           | 18-22 años |           | 23-59 años |            | Más de 60 años |           |            |
|  | M   | F         | M          | F         | M          | F         | M          | F          | M              | F         |            |
| De Pareja                              | 0   | 0         | 2          | 29        | 5          | 62        | 41         | 327        | 0              | 0         | 466        |
| Entre Familiares                       | 0   | 0         | 8          | 20        | 7          | 20        | 22         | 118        | 1              | 0         | 196        |
| Maltrato Infantil                      | 30  | 24        | 0          | 0         | 0          | 0         | 0          | 0          | 0              | 0         | 54         |
| Maltrato a personas de la tercera edad | 0   | 0         | 0          | 0         | 0          | 0         | 0          | 0          | 12             | 12        | 24         |
| <b>SUB TOTALES</b>                     | <b>30</b>                                   | <b>24</b> | <b>10</b>  | <b>49</b> | <b>12</b>  | <b>82</b> | <b>63</b>  | <b>445</b> | <b>13</b>      | <b>12</b> | <b>740</b> |
| <b>TOTALES</b>                         | <b>54</b>                                   |           | <b>59</b>  |           | <b>94</b>  |           | <b>508</b> |            | <b>25</b>      |           |            |

*Fuente: Departamento de Estadística-Instituto de Medicina Legal.*

**Cuadro No. 21**  
**Presencia de Lesiones Físicas en Personas Examinadas**  
**Instituto de Medicina Legal, Nicaragua, Mayo 2016**

| Sexo           | Presencia de lesiones |            |            |            | Total      |
|----------------|-----------------------|------------|------------|------------|------------|
|                | Sí                    | Porcentaje | No         | Porcentaje |            |
| Masculino      | 116                   | 91%        | 12         | 9%         | 128        |
| Femenino       | 522                   | 85%        | 90         | 15%        | 612        |
| <b>TOTALES</b> | <b>638</b>            | <b>86%</b> | <b>102</b> | <b>14%</b> | <b>740</b> |

*Fuente: Departamento de Estadística-Instituto de Medicina Legal.*

**Cuadro No. 22**  
**Personas con Lesiones Físicas que requieren Tratamiento Médico**  
**Instituto de Medicina Legal, Nicaragua, Mayo 2016**

| Sexo           | Lesiones que requieren tratamiento médico además de la primera asistencia facultativa |            |            |            |            |
|----------------|---|------------|------------|------------|------------|
|                | Sí  | Porcentaje | No         | Porcentaje | Total      |
| Masculino      | 15  | 13%        | 101        | 87%        | 116        |
| Femenino       | 81  | 16%        | 441        | 84%        | 522        |
| <b>TOTALES</b> | <b>96</b>   | <b>15%</b> | <b>542</b> | <b>85%</b> | <b>638</b> |

*Fuente: Departamento de Estadística-Instituto de Medicina Legal.*

**Cuadro No. 23**  
**Personas con Lesiones Físicas que requieren Intervención Quirúrgica**  
**Instituto de Medicina Legal, Nicaragua, Mayo 2016**

| Sexo           | La lesión requiere intervención quirúrgica |            |            |            |            |
|----------------|--|------------|------------|------------|------------|
|                | Sí   | Porcentaje | No         | Porcentaje | Total      |
| Masculino      | 12   | 10%        | 104        | 90%        | 116        |
| Femenino       | 28   | 5%         | 494        | 95%        | 522        |
| <b>TOTALES</b> | <b>40</b>                                  | <b>6%</b>  | <b>598</b> | <b>94%</b> | <b>638</b> |

*Fuente: Departamento de Estadística-Instituto de Medicina Legal.*

**Cuadro No. 24**  
**Personas con Lesiones Físicas que presentan Menoscabo Persistente.**  
**Instituto de Medicina Legal, Nicaragua, Mayo 2016**

| La lesión produce un menoscabo persistente de: | n = 638   |           |                 |
|--|-----------|-----------|-----------------|
|  | Masculino | Femenino  | Total           |
| La salud                                       | 1         | 9         | 10              |
| La Integridad Física                           | 1         | 4         | 5               |
| Un sentido                                     | 0         | 0         | 0               |
| Un órgano                                      | 0         | 0         | 0               |
| Un miembro o función                           | 0         | 0         | 0               |
| <b>TOTALES</b>                                 | <b>2</b>  | <b>13</b> | <b>15(2.3%)</b> |

*Fuente: Departamento de Estadística-Instituto de Medicina Legal*



**Cuadro No. 25**  
**Personas con Lesiones Físicas que ponen en Peligro la Vida**  
**Instituto de Medicina Legal, Nicaragua, Mayo 2016**

| Sexo           | La lesión puso en peligro la vida |            |            |             | Total      |
|----------------|-----------------------------------|------------|------------|-------------|------------|
|                | Sí                                | Porcentaje | No         | Porcentaje  |            |
| Masculino      | 0                                 | 0          | 116        | 100         | 116        |
| Femenino       | 1                                 | 0.2        | 521        | 99.8        | 522        |
| <b>TOTALES</b> | <b>1</b>                          | <b>0.2</b> | <b>637</b> | <b>99.8</b> | <b>638</b> |

*Fuente: Departamento de Estadística-Instituto de Medicina Legal*

**Cuadro No. 26**  
**Personas con Lesiones Físicas que dejan Cicatriz Visible y Permanente**  
**Instituto de Medicina Legal, Nicaragua, Mayo 2016**

| La lesión dejará cicatriz visible y permanente en: | n = 638   |           |                  |
|--|-----------|-----------|------------------|
|  | Masculino | Femenino  | Total            |
| El rostro  | 4         | 17        | 21               |
| Otra parte del cuerpo                              | 10        | 22        | 32               |
| <b>TOTALES</b>                                     | <b>14</b> | <b>39</b> | <b>53 (8.3%)</b> |

*Fuente: Departamento de Estadística-Instituto de Medicina Legal*

**Lesiones Físicas que producen Pérdida o Inutilidad de un órgano, miembro principal o de un sentido:**

Durante la evaluación de éste periodo, en el que se analizaron 740 casos en la investigación del delito de violencia doméstica o intrafamiliar, no se registró ninguno que presentara o causara pérdida o inutilidad.

**Cuadro No. 27**  
**Personas con Lesiones Físicas que producen Secuelas**  
**Instituto de Medicina Legal, Nicaragua, Mayo 2016**

| La lesión produce:      | n = 638   |          |                 |
|-------------------------|-----------|----------|-----------------|
|                         | Masculino | Femenino | Total           |
| Impotencia              | 0         | 0        | 0               |
| Esterilidad             | 0         | 0        | 0               |
| Grave deformidad física | 0         | 1        | 1               |
| Grave enfermedad física | 0         | 1        | 1               |
| <b>TOTALES</b>          | <b>0</b>  | <b>2</b> | <b>2 (0.3%)</b> |

*Fuente: Departamento de Estadística-Instituto de Medicina Legal*

**Cuadro No. 28**  
**Armas u Objetos que causan Lesiones Físicas**  
**Instituto de Medicina Legal, Nicaragua, Mayo 2016**

| Tipo de objeto vulnerante         | Número de objetos | Porcentaje |
|-----------------------------------|-------------------|------------|
| <b>Contuso</b>                    | 706               | 95         |
| <b>Arma blanca</b>                | 22                | 3          |
| <b>Proyectil de Arma de fuego</b> | 17                | 2          |
| <b>TOTA</b>                       | <b>745</b>        | <b>100</b> |

*Fuente: Departamento de Estadística-Instituto de Medicina Legal*

**\*Nota:** en una agresión física se puede utilizar más de un objeto vulnerante, por lo cual el número de objetos utilizados es mayor al número de casos que presentaron lesiones.

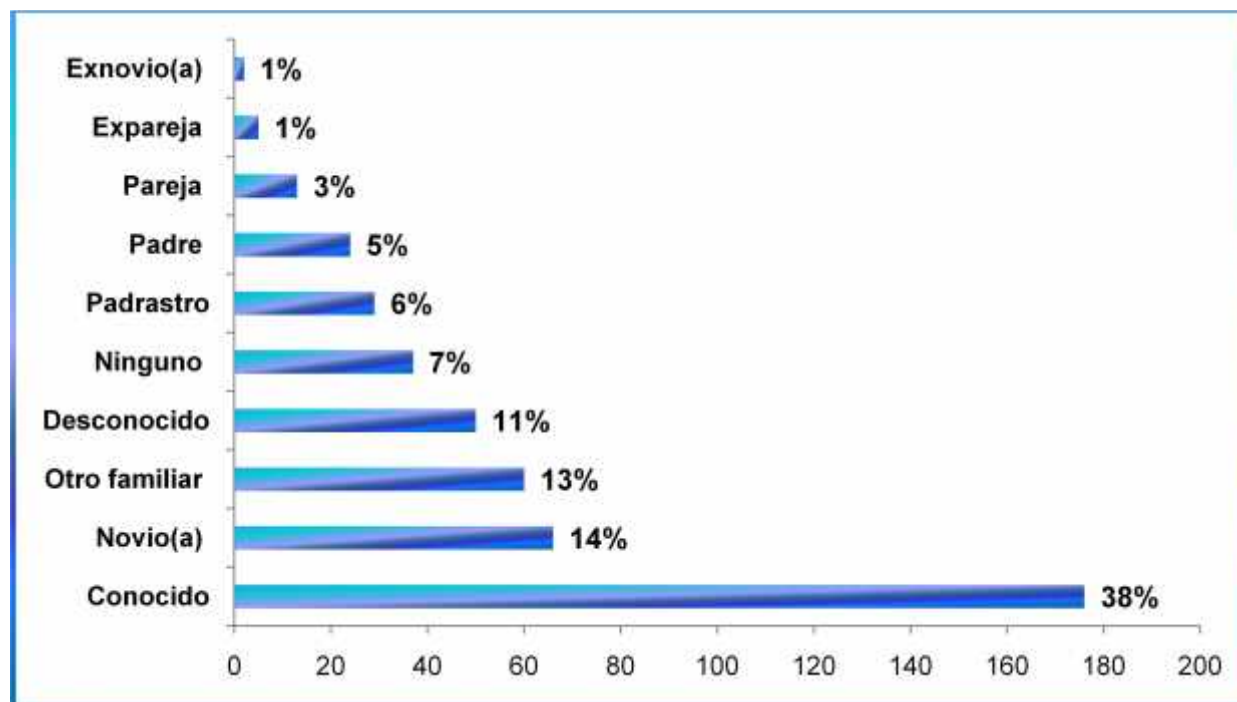
## 2.3 Investigación del Delito contra la Libertad e Integridad Sexual

**Cuadro No. 29**  
**Peritajes Médico-Legales**  
**Investigación del Delito contra la Libertad e Integridad Sexual por Circunscripciones**  
**Instituto de Medicina Legal, Nicaragua, Mayo 2016**

| <b>Circunscripciones y Delegaciones del IML</b> | <b>Número de casos</b> | <b>Porcentaje</b> |
|---|------------------------|-------------------|
| <b>Managua</b>                                  | <b>138</b>             | <b>30%</b>        |
| 1. Managua                                      | 97                     | 21%               |
| 2. Tipitapa                                     | 14                     | 3%                |
| 3. San Rafael del Sur                           | 20                     | 4%                |
| 4. Ciudad Sandino                               | 7                      | 1%                |
| <b>Norte</b>                                    | <b>59</b>              | <b>13%</b>        |
| 5. Matagalpa                                    | 36                     | 8%                |
| 6. Jinotega                                     | 23                     | 5%                |
| <b>Central</b>                                  | <b>59</b>              | <b>13%</b>        |
| 7. Juigalpa                                     | 16                     | 3%                |
| 8. Boaco  | 11                     | 2%                |
| 9. San Carlos                                   | 9                      | 2%                |
| 10. El Rama                                     | 11                     | 2%                |
| 11. Nueva Guinea                                | 9                      | 2%                |
| 12. Acoyapa                                     | 3                      | 1%                |
| <b>Occidental</b>                               | <b>57</b>              | <b>12%</b>        |
| 13. León  | 29                     | 6%                |
| 14. Chinandega                                  | 11                     | 2%                |
| 15. El Viejo                                    | 17                     | 4%                |
| <b>Oriental</b>                                 | <b>47</b>              | <b>10%</b>        |
| 16. Masaya                                      | 23                     | 5%                |
| 17. Jinotepe                                    | 7                      | 2%                |
| 18. Diriamba                                    | 12                     | 3%                |
| 19. Masatepe                                    | 5                      | 1%                |
| <b>Sur</b>                                      | <b>36</b>              | <b>8%</b>         |
| 20. Granada                                     | 17                     | 4%                |
| 21. Rivas                                       | 19                     | 4%                |
| <b>Caribe Norte</b>                             | <b>31</b>              | <b>7%</b>         |
| 22. Puerto Cabezas                              | 10                     | 2%                |
| 23. Las Minas                                   | 18                     | 4%                |
| 24. Waspán                                      | 3                      | 1%                |
| <b>Las Segovias</b>                             | <b>26</b>              | <b>6%</b>         |
| 25. Estelí                                      | 12                     | 3%                |
| 26. Ocotol                                      | 10                     | 2%                |
| 27. Somoto                                      | 4                      | 1%                |
| <b>Caribe Sur</b>                               | <b>9</b>               | <b>2%</b>         |
| 28. Bluefields                                  | 9                      | 2%                |
| <b>NICARAGUA</b>                                | <b>462</b>             | <b>100</b>        |

*Fuente: Departamento de Estadística-Instituto de Medicina Legal.*

**Gráfico No. 2**  
**Peritajes Médico Legales**  
**Investigación del Delito contra la Libertad e Integridad Sexual según Agresor**  
**Instituto de Medicina Legal, Nicaragua**  
**Mayo 2016**



*Fuente: Departamento de Estadística-Instituto de Medicina Legal*

\*Nota: La variable ninguno se aplica cuando él o la usuaria(o), no refiere durante el peritaje y/o la entrevista el posible agresor.

**Cuadro No. 30**  
**Investigación del Delito contra la Libertad e Integridad Sexual**  
**según Grupos de Edad y Sexo**  
**Instituto de Medicina Legal, Nicaragua**  
**Mayo 2016**

| Delito Investigado                            | Grupos de edad y sexo de personas evaluadas |     |            |     |            |    |            |    |                |   | Total |
|---|---|-----|------------|-----|------------|----|------------|----|----------------|---|-------|
|   | 0-13 años                                   |     | 14-17 años |     | 18-22 años |    | 23-59 años |    | Más de 60 años |   |       |
|   | M   | F   | M          | F   | M          | F  | M          | F  | M              | F |       |
| Delito contra la Libertad e Integridad Sexual | 52  | 216 | 7          | 105 | 2          | 36 | 1          | 41 | 0              | 2 | 462   |
| <b>TOTALES</b>                                | <b>268</b>                                  |     | <b>112</b> |     | <b>38</b>  |    | <b>42</b>  |    | <b>2</b>       |   |       |

*Fuente: Departamento de Estadística-Instituto de Medicina Legal*

**Cuadro No. 31**  
**Peritajes Médico-Legales**  
**Personas Examinadas con Evidencia de Penetración**  
**Instituto de Medicina Legal, Nicaragua, Mayo 2016**

| Sexo         | Evidencia de penetración |            |            |            | Total      |
|--------------|--------------------------|------------|------------|------------|------------|
|              | Sí                       | Porcentaje | No         | Porcentaje |            |
| Masculino    | 18                       | 29%        | 44         | 71%        | 62         |
| Femenino     | 183                      | 46%        | 217        | 54%        | 400        |
| <b>TOTAL</b> | <b>201</b>               | <b>44%</b> | <b>261</b> | <b>56%</b> | <b>462</b> |

*Fuente: Departamento de Estadística-Instituto de Medicina Legal*

**Cuadro No. 32**  
**Peritajes Médico-Legales**  
**Evidencia de Uso de Fuerza, Violencia o Intimidación**  
**Instituto de Medicina Legal, Nicaragua, Mayo 2016**

| Sexo         | Uso de fuerza, violencia o intimidación |            |            |            | Total      |
|--------------|---|------------|------------|------------|------------|
|              | Sí                                      | Porcentaje | No         | Porcentaje |            |
| Masculino    | 5                                       | 8%         | 57         | 92%        | 62         |
| Femenino     | 44                                      | 11%        | 356        | 89%        | 400        |
| <b>TOTAL</b> | <b>49</b>                               | <b>11%</b> | <b>413</b> | <b>89%</b> | <b>462</b> |

*Fuente: Departamento de Estadística-Instituto de Medicina Legal*

**Cuadro No. 33**  
**Peritajes Médico-Legales**  
**Evidencia de Uso de Medio Privativo de Voluntad, Razón o Sentido**  
**Instituto de Medicina Legal, Nicaragua, Mayo 2016**

| Sexo         | Existe uso de medio privativo de voluntad, razón o sentido |            |            |            | Total      |
|--------------|--|------------|------------|------------|------------|
|              | Sí   | Porcentaje | No         | Porcentaje |            |
| Masculino    | 3  | 5%         | 59         | 95%        | 62         |
| Femenino     | 30   | 8%         | 370        | 93%        | 400        |
| <b>TOTAL</b> | <b>33</b>  | <b>7%</b>  | <b>429</b> | <b>93%</b> | <b>462</b> |

*Fuente: Departamento de Estadística-Instituto de Medicina Legal*

**Cuadro No. 34**  
**Peritajes Médico-Legales**  
**Personas que tienen Enfermedad o Discapacidad Física o Psíquica**  
**Instituto de Medicina Legal, Nicaragua, Mayo 2016**

| Padece de:                         | SI        |          |          | NO        |          |            |
|------------------------------------|-----------|----------|----------|-----------|----------|------------|
|                                    | Masculino | Femenino | Total    | Masculino | Femenino | Total      |
| Enfermedad o discapacidad física   | 0         | 2        | 2 (0.4%) | 62        | 398      | 460(99.6%) |
| Enfermedad o discapacidad psíquica | 2         | 15       | 17(3.7%) | 60        | 385      | 445(96.3%) |

*Fuente: Departamento de Estadística-Instituto de Medicina Legal*

**Cuadro No. 35**  
**Peritajes Médico-Legales**  
**Condición de la Persona Examinada**  
**Instituto de Medicina Legal, Nicaragua, Mayo 2016**

| Condición          | *n = 184 |            |     |            | Total de mujeres en edad fértil |
|--------------------|----------|------------|-----|------------|---------------------------------|
|                    | SI       | Porcentaje | NO  | Porcentaje |                                 |
| Estado de embarazo | 1        | 1%         | 183 | 99%        | 184                             |
| Riesgo de embarazo | 18       | 10%        | 166 | 90%        |                                 |

*Fuente: Departamento de Estadística-Instituto de Medicina Legal*

**Nota:** El total de mujeres evaluadas es de 400 de las cuales 184 corresponden a edad fértil.

**Cuadro No. 36**  
**Consecuencia del Hecho Violento**  
**Instituto de Medicina Legal, Nicaragua, Mayo 2016**

| Consecuencia del hecho violento | Si        |          |           | No        |          |             |
|---------------------------------|-----------|----------|-----------|-----------|----------|-------------|
|                                 | Masculino | Femenino | Total     | Masculino | Femenino | Total       |
| Grave daño en la salud física   | 0         | 3        | 3 (0.6%)  | 62        | 397      | 459 (99.4%) |
| Infección de transmisión sexual | 1         | 11       | 12 (2.6%) | 61        | 389      | 450 (97.4%) |

*Fuente: Departamento de Estadística-Instituto de Medicina Legal*

**Cuadro No. 37**  
**Personas Examinadas con Evidencia de Tocamientos Lúbricos**  
**Instituto de Medicina Legal, Nicaragua, Mayo 2016**

| Consecuencia del hecho violento   | SI            |          |       | NO              |          |       | Totales |
|-----------------------------------|---------------|----------|-------|-----------------|----------|-------|---------|
|                                   | Masculino     | Femenino | Total | Masculino       | Femenino | Total |         |
| Evidencia de lúbricos tocamientos | 9             | 25       | 34    | 53              | 375      | 428   | 462     |
| <b>TOTALES</b>                    | <b>34(7%)</b> |          |       | <b>428(93%)</b> |          |       |         |

*Fuente: Departamento de Estadística-Instituto de Medicina Legal*

## 2.4 Investigación del Delito de Lesiones Psíquicas.

En este apartado no se muestra información de las Delegaciones de Ciudad Sandino, San Rafael del Sur, Masatepe, Diriamba, El Viejo, Nueva Guinea, El Rama, Waspán y Las Minas, ya que no se dispone de servicio de Psicología o Psiquiatría Forense. Las restantes delegaciones que reflejan cero casos, fue porque no valoraron casos de éste tipo de delito durante el mes evaluado.

**Cuadro No. 38**  
**Investigación de Lesiones Psíquicas por Circunscripciones**  
**Instituto de Medicina Legal, Nicaragua, Mayo 2016**

| Circunscripciones y Delegaciones del IML | Delito de Lesiones Psíquicas | Porcentaje |
|--|------------------------------|------------|
| <b>Managua</b>                           | <b>563</b>                   | <b>47</b>  |
| 1. Managua                               | 516                          | 43         |
| 2. Tipitapa                              | 47                           | 4          |
| <b>Oriental</b>                          | <b>128</b>                   | <b>11</b>  |
| 3. Masaya                                | 90                           | 8          |
| 4. Jinotepe                              | 38                           | 3          |
| <b>Sur</b>                               | <b>100</b>                   | <b>8</b>   |
| 5. Granada                               | 77                           | 6          |
| 6. Rivas                                 | 23                           | 2          |
| <b>Norte</b>                             | <b>98</b>                    | <b>8</b>   |
| 7. Matagalpa                             | 53                           | 4          |
| 8. Jinotega                              | 45                           | 4          |
| <b>Occidental</b>                        | <b>92</b>                    | <b>8</b>   |
| 9. León                                  | 92                           | 8          |
| 10. Chinandega                           | 0                            | 0          |
| <b>Central</b>                           | <b>78</b>                    | <b>7</b>   |
| 11. Juigalpa                             | 25                           | 2          |
| 12. Boaco                                | 28                           | 2          |
| 13. San Carlos                           | 12                           | 1          |
| 14. Acoyapa                              | 13                           | 1          |
| <b>Las Segovias</b>                      | <b>64</b>                    | <b>5</b>   |
| 15. Estelí                               | 38                           | 3          |
| 16. Ocotal                               | 15                           | 1          |
| 17. Somoto                               | 11                           | 1          |
| <b>Caribe Norte</b>                      | <b>33</b>                    | <b>3</b>   |
| 18. Puerto Cabezas                       | 33                           | 3          |
| <b>Caribe Sur</b>                        | <b>33</b>                    | <b>3</b>   |
| 19. Bluefields                           | 33                           | 3          |
| <b>NICARAGUA</b>                         | <b>1189</b>                  | <b>100</b> |

*Fuente: Departamento de Estadística-Instituto de Medicina Legal*

**Cuadro No. 39**  
**Personas Examinadas con Presencia de Daño Psíquico que requiere Tratamiento**  
**Psicoterapéutico**  
**Instituto de Medicina Legal, Nicaragua, Mayo 2016**

| Grupos de edades  | Daño psíquico que requiere tratamiento psicoterapéutico n =1189 |           |            |            |                 |            |            |            |            |                 |
|-------------------|---|-----------|------------|------------|-----------------|------------|------------|------------|------------|-----------------|
|                   | Si  |           |            |            |                 | No         |            |            |            |                 |
|                   | Masculino   | %         | Femenino   | %          | TOTAL           | Masculino  | %          | Femenino   | %          | TOTAL           |
| 0-13 años         | 27  | 34        | 53         | 66         | 80              | 53         | 24         | 172        | 76         | 225             |
| 14-17 años        | 4   | 10        | 36         | 90         | 40              | 19         | 18         | 85         | 82         | 104             |
| 18-22 años        | 2   | 4         | 47         | 96         | 49              | 9          | 13         | 59         | 87         | 68              |
| 23-59 años        | 6   | 2         | 266        | 98         | 272             | 24         | 8          | 273        | 92         | 297             |
| Más de 60 años    | 2   | 12.5      | 14         | 87.5       | 16              | 5          | 13         | 33         | 87         | 38              |
| <b>SUBTOTALES</b> | <b>41</b>   | <b>9%</b> | <b>416</b> | <b>91%</b> |                 | <b>110</b> | <b>81%</b> | <b>622</b> | <b>19%</b> |                 |
| <b>TOTALES</b>    | <b>41</b>   |           | <b>416</b> |            | <b>457(35%)</b> | <b>110</b> |            | <b>622</b> |            | <b>732(56%)</b> |

*Fuente: Departamento de Estadística-Instituto de Medicina Legal*

**Cuadro No. 40**  
**Personas Examinadas con Disfunción que requiere Tratamiento Especializado en Salud**  
**Mental**  
**Instituto de Medicina Legal, Nicaragua, Mayo 2016**

| Disfunción en áreas: | Daño a la integridad psíquica que requiere tratamiento especializado en salud mental |           |                |
|----------------------|--|-----------|----------------|
|                      | n = 1189   |           |                |
|                      | Masculino  | Femenino  | Total          |
| Personal             | 5  | 27        | 32             |
| Familiar             | 1  | 18        | 19             |
| Laboral              | 0  | 0         | 0              |
| Escolar              | 0  | 0         | 0              |
| Social               | 0  | 0         | 0              |
| <b>TOTALES</b>       | <b>6</b>   | <b>45</b> | <b>51 (4%)</b> |

*Fuente: Departamento de Estadística-Instituto de Medicina Legal*



## 2.5 Otros Tipos de Peritajes

## 2.5.1. Determinación del Estado de Salud Física.

**Cuadro No. 41**  
**Peritajes Médico-Legales Estado de Salud Física por Circunscripciones**  
**Instituto de Medicina Legal, Nicaragua, Mayo 2016**

| Circunscripciones y Delegaciones del IML | Estado de salud física por grupos de edad y sexo |          |            |          |            |          |            |           |                |          |            | Total      |  |
|--|--|----------|------------|----------|------------|----------|------------|-----------|----------------|----------|------------|------------|--|
|  | 0-13 años  |          | 14-17 años |          | 18-22 años |          | 23-59 años |           | Más de 60 años |          | Total      | %          |  |
|  | M  | F        | M          | F        | M          | F        | M          | F         | M              | F        |            |            |  |
| <b>Managua</b>                           | <b>0</b>   | <b>2</b> | <b>1</b>   | <b>0</b> | <b>20</b>  | <b>7</b> | <b>89</b>  | <b>42</b> | <b>11</b>      | <b>0</b> | <b>172</b> | <b>18</b>  |  |
| 1. Managua                               | 0  | 2        | 0          | 0        | 18         | 4        | 83         | 28        | 10             | 0        | 145        | 15         |  |
| 2. Tipitapa                              | 0  | 0        | 1          | 0        | 1          | 3        | 2          | 12        | 0              | 0        | 19         | 2          |  |
| 3. San Rafael del Sur                    | 0  | 0        | 0          | 0        | 0          | 0        | 0          | 0         | 0              | 0        | 0          | 0          |  |
| 4. Ciudad Sandino                        | 0  | 0        | 0          | 0        | 1          | 0        | 4          | 2         | 1              | 0        | 8          | 1          |  |
| <b>Oriental</b>                          | <b>1</b>   | <b>1</b> | <b>0</b>   | <b>1</b> | <b>24</b>  | <b>1</b> | <b>104</b> | <b>10</b> | <b>11</b>      | <b>0</b> | <b>153</b> | <b>16</b>  |  |
| 5. Masaya                                | 0  | 1        | 0          | 1        | 9          | 1        | 41         | 8         | 9              | 0        | 70         | 7          |  |
| 6. Jinotepe                              | 0  | 0        | 0          | 0        | 3          | 0        | 14         | 1         | 1              | 0        | 19         | 2          |  |
| 7. Diriamba                              | 1  | 0        | 0          | 0        | 6          | 0        | 11         | 1         | 0              | 0        | 19         | 2          |  |
| 8. Masatepe                              | 0  | 0        | 0          | 0        | 6          | 0        | 38         | 0         | 1              | 0        | 45         | 5          |  |
| <b>Norte</b>                             | <b>0</b>   | <b>0</b> | <b>17</b>  | <b>1</b> | <b>22</b>  | <b>2</b> | <b>95</b>  | <b>3</b>  | <b>10</b>      | <b>0</b> | <b>150</b> | <b>16</b>  |  |
| 9. Matagalpa                             | 0  | 0        | 4          | 0        | 9          | 2        | 41         | 2         | 5              | 0        | 63         | 7          |  |
| 10. Jinotega                             | 0  | 0        | 13         | 1        | 13         | 0        | 54         | 1         | 5              | 0        | 87         | 9          |  |
| <b>Occidental</b>                        | <b>0</b>   | <b>0</b> | <b>5</b>   | <b>0</b> | <b>18</b>  | <b>1</b> | <b>104</b> | <b>2</b>  | <b>2</b>       | <b>0</b> | <b>132</b> | <b>14</b>  |  |
| 11. León                                 | 0  | 0        | 5          | 0        | 10         | 1        | 79         | 2         | 2              | 0        | 99         | 10         |  |
| 12. Chinandega                           | 0  | 0        | 0          | 0        | 8          | 0        | 25         | 0         | 0              | 0        | 33         | 3          |  |
| 13. El Viejo                             | 0  | 0        | 0          | 0        | 0          | 0        | 0          | 0         | 0              | 0        | 0          | 0          |  |
| <b>Sur</b>                               | <b>0</b>   | <b>0</b> | <b>4</b>   | <b>0</b> | <b>26</b>  | <b>0</b> | <b>83</b>  | <b>11</b> | <b>5</b>       | <b>0</b> | <b>129</b> | <b>13</b>  |  |
| 14. Granada                              | 0  | 0        | 4          | 0        | 17         | 0        | 52         | 3         | 1              | 0        | 77         | 8          |  |
| 15. Rivas                                | 0  | 0        | 0          | 0        | 9          | 0        | 31         | 8         | 4              | 0        | 52         | 5          |  |
| <b>Las Segovias</b>                      | <b>0</b>   | <b>0</b> | <b>6</b>   | <b>1</b> | <b>23</b>  | <b>1</b> | <b>57</b>  | <b>3</b>  | <b>3</b>       | <b>0</b> | <b>94</b>  | <b>10</b>  |  |
| 16. Estelí                               | 0  | 0        | 1          | 0        | 12         | 1        | 23         | 1         | 1              | 0        | 39         | 4          |  |
| 17. Ocotal                               | 0  | 0        | 5          | 1        | 6          | 0        | 19         | 1         | 0              | 0        | 32         | 3          |  |
| 18. Somoto                               | 0  | 0        | 0          | 0        | 5          | 0        | 15         | 1         | 2              | 0        | 23         | 2          |  |
| <b>Central</b>                           | <b>0</b>   | <b>0</b> | <b>5</b>   | <b>1</b> | <b>12</b>  | <b>1</b> | <b>58</b>  | <b>3</b>  | <b>5</b>       | <b>0</b> | <b>85</b>  | <b>9</b>   |  |
| 19. Juigalpa                             | 0  | 0        | 5          | 1        | 10         | 0        | 44         | 0         | 4              | 0        | 64         | 7          |  |
| 20. Boaco                                | 0  | 0        | 0          | 0        | 1          | 0        | 3          | 1         | 0              | 0        | 5          | 1          |  |
| 21. San Carlos                           | 0  | 0        | 0          | 0        | 1          | 1        | 4          | 2         | 0              | 0        | 8          | 1          |  |
| 22. El Rama                              | 0  | 0        | 0          | 0        | 0          | 0        | 5          | 0         | 1              | 0        | 6          | 1          |  |
| 23. Nueva Guinea                         | 0  | 0        | 0          | 0        | 0          | 0        | 0          | 0         | 0              | 0        | 0          | 0          |  |
| 24. Acoyapa                              | 0  | 0        | 0          | 0        | 0          | 0        | 2          | 0         | 0              | 0        | 2          | 0          |  |
| <b>Caribe Norte</b>                      | <b>0</b>   | <b>0</b> | <b>2</b>   | <b>1</b> | <b>3</b>   | <b>2</b> | <b>15</b>  | <b>4</b>  | <b>0</b>       | <b>0</b> | <b>27</b>  | <b>3</b>   |  |
| 25. Puerto Cabezas                       | 0  | 0        | 2          | 0        | 2          | 0        | 6          | 1         | 0              | 0        | 11         | 1          |  |
| 26. Las Minas                            | 0  | 0        | 0          | 1        | 1          | 1        | 9          | 2         | 0              | 0        | 14         | 1          |  |
| 27. Waspán                               | 0  | 0        | 0          | 0        | 0          | 1        | 0          | 1         | 0              | 0        | 2          | 0          |  |
| <b>Caribe Sur</b>                        | <b>1</b>   | <b>0</b> | <b>4</b>   | <b>0</b> | <b>2</b>   | <b>0</b> | <b>5</b>   | <b>3</b>  | <b>2</b>       | <b>0</b> | <b>17</b>  | <b>2</b>   |  |
| 28. Bluefields                           | 1  | 0        | 4          | 0        | 2          | 0        | 5          | 3         | 2              | 0        | 17         | 2          |  |
| <b>NICARAGUA</b>                         | <b>5</b>   |          | <b>49</b>  |          | <b>165</b> |          | <b>691</b> |           | <b>49</b>      |          | <b>959</b> | <b>100</b> |  |

Fuente: Departamento de Estadística-Instituto de Medicina Legal.

**Nota:** La Información de las delegaciones de San Rafael del Sur, EL Viejo y Nueva Guinea están en cero ya que no reportaron casos de este tipo de peritaje durante este mes.

**Cuadro No. 42**  
**Determinación de Estado de Salud Física por grupo de Edad y Sexo**  
**Instituto de Medicina Legal, Nicaragua, Mayo 2016**

| Grupos de edades      | SI              |            |           |            | NO              |            |           |            |
|-----------------------|-----------------|------------|-----------|------------|-----------------|------------|-----------|------------|
|                       | Masculino       | %          | Femenino  | %          | Masculino       | %          | Femenino  | %          |
| <b>0-13 años</b>      | 0               | 0%         | 0         | 0%         | 2               | 100%       | 3         | 100%       |
| <b>14-17 años</b>     | 11              | 25%        | 2         | 40%        | 33              | 75%        | 3         | 60%        |
| <b>18-22 años</b>     | 47              | 31%        | 6         | 40%        | 103             | 69%        | 9         | 60%        |
| <b>23-59 años</b>     | 232             | 38%        | 36        | 44%        | 378             | 62%        | 45        | 56%        |
| <b>Más de 60 años</b> | 38              | 78%        | 0         | 0%         | 11              | 22%        | 0         | 0%         |
| <b>SUB TOTALES</b>    | <b>328</b>      | <b>38%</b> | <b>44</b> | <b>42%</b> | <b>527</b>      | <b>62%</b> | <b>60</b> | <b>58%</b> |
| <b>TOTAL</b>          | <b>372(39%)</b> |            |           |            | <b>587(61%)</b> |            |           |            |

*Fuente: Departamento de Estadística-Instituto de Medicina Legal.*

**Cuadro No. 43**  
**Presencia y condición de Enfermedad**  
**Instituto de Medicina Legal, Nicaragua, Mayo 2016**

| Condición de la enfermedad     | Enfermedad n = 372 |            |           |            |
|--------------------------------|--------------------|------------|-----------|------------|
|                                | Masculino          | Porcentaje | Femenino  | Porcentaje |
| <b>Crónica</b>                 | <b>280</b>         | <b>65%</b> | <b>41</b> | <b>9%</b>  |
| <b>Aguda</b>                   | <b>48</b>          | <b>11%</b> | <b>3</b>  | <b>1%</b>  |
| <b>Gravemente Enfermo</b>      | <b>27</b>          | <b>6%</b>  | <b>5</b>  | <b>1%</b>  |
| <b>Pone en riesgo su Salud</b> | <b>24</b>          | <b>6%</b>  | <b>5</b>  | <b>1%</b>  |
| <b>*Enfermedad Terminal</b>    | <b>0</b>           | <b>0%</b>  | <b>0</b>  | <b>0%</b>  |

*Fuente: Departamento de Estadística-Instituto de Medicina Legal*

**\*Nota:** No se reportó ningún caso de Enfermedad Terminal durante el mes evaluado.

### 2.5.2. Determinación del estado de Salud Mental.

En este apartado no se muestra información de las Delegaciones de Ciudad Sandino, San Rafael del Sur, Masatepe, Diriamba, El Viejo, Nueva Guinea, El Rama, Waspán y Las Minas, ya que no se dispone de servicio de Psicología o Psiquiatría Forense. Las restantes delegaciones que reflejan cero casos, fue porque no valoraron casos de éste tipo de peritaje durante el mes evaluado.

**Cuadro No. 44**  
**Peritajes Médico-Legales para Evaluar Estado de Salud Mental por Circunscripciones**  
**Instituto de Medicina Legal, Nicaragua, Mayo 2016**

| Circunscripciones y Delegaciones del IML | Estado de salud mental por grupo de edad y sexo |          |            |          |            |          |            |           |                |          | Total     |           |
|--|---|----------|------------|----------|------------|----------|------------|-----------|----------------|----------|-----------|-----------|
|  | 0-13 años                                       |          | 14-17 años |          | 18-22 años |          | 23-59 años |           | Más de 60 años |          |           |           |
|  | M   | F        | M          | F        | M          | F        | M          | F         | M              | F        | M         | F         |
| <b>Managua</b>                           | <b>3</b>  | <b>0</b> | <b>1</b>   | <b>0</b> | <b>6</b>   | <b>2</b> | <b>17</b>  | <b>11</b> | <b>2</b>       | <b>1</b> | <b>29</b> | <b>14</b> |
| 1. Managua                               | 3   | 0        | 1          | 0        | 6          | 2        | 16         | 11        | 2              | 1        | 28        | 14        |
| 2. Tipitapa                              | 0   | 0        | 0          | 0        | 0          | 0        | 1          | 0         | 0              | 0        | 1         | 0         |
| <b>Sur</b>                               | <b>1</b>  | <b>0</b> | <b>0</b>   | <b>0</b> | <b>2</b>   | <b>1</b> | <b>0</b>   | <b>2</b>  | <b>0</b>       | <b>0</b> | <b>3</b>  | <b>3</b>  |
| 3. Granada                               | 1   | 0        | 0          | 0        | 1          | 1        | 0          | 2         | 0              | 0        | 2         | 3         |
| 4. Rivas                                 | 0   | 0        | 0          | 0        | 1          | 0        | 0          | 0         | 0              | 0        | 1         | 0         |
| <b>Norte</b>                             | <b>0</b>  | <b>0</b> | <b>0</b>   | <b>0</b> | <b>1</b>   | <b>0</b> | <b>3</b>   | <b>1</b>  | <b>0</b>       | <b>0</b> | <b>4</b>  | <b>1</b>  |
| 5. Matagalpa                             | 0   | 0        | 0          | 0        | 0          | 0        | 0          | 0         | 0              | 0        | 0         | 0         |
| 6. Jinotega                              | 0   | 0        | 0          | 0        | 1          | 0        | 3          | 1         | 0              | 0        | 4         | 1         |
| <b>Las Segovias</b>                      | <b>0</b>  | <b>0</b> | <b>0</b>   | <b>0</b> | <b>1</b>   | <b>0</b> | <b>2</b>   | <b>0</b>  | <b>0</b>       | <b>0</b> | <b>3</b>  | <b>0</b>  |
| 7. Estelí                                | 0   | 0        | 0          | 0        | 1          | 0        | 2          | 0         | 0              | 0        | 3         | 0         |
| 8. Somoto                                | 0   | 0        | 0          | 0        | 0          | 0        | 0          | 0         | 0              | 0        | 0         | 0         |
| 9. Ocotral                               | 0   | 0        | 0          | 0        | 0          | 0        | 0          | 0         | 0              | 0        | 0         | 0         |
| <b>Central</b>                           | <b>0</b>  | <b>0</b> | <b>0</b>   | <b>0</b> | <b>1</b>   | <b>0</b> | <b>2</b>   | <b>0</b>  | <b>0</b>       | <b>0</b> | <b>3</b>  | <b>0</b>  |
| 10. Juigalpa                             | 0   | 0        | 0          | 0        | 0          | 0        | 0          | 0         | 0              | 0        | 0         | 0         |
| 11. Boaco                                | 0   | 0        | 0          | 0        | 0          | 0        | 1          | 0         | 0              | 0        | 1         | 0         |
| 12. San Carlos                           | 0   | 0        | 0          | 0        | 1          | 0        | 1          | 0         | 0              | 0        | 2         | 0         |
| 13. Acoyapa                              | 0   | 0        | 0          | 0        | 0          | 0        | 0          | 0         | 0              | 0        | 0         | 0         |
| <b>Occidental</b>                        | <b>0</b>  | <b>0</b> | <b>0</b>   | <b>0</b> | <b>0</b>   | <b>0</b> | <b>0</b>   | <b>0</b>  | <b>1</b>       | <b>0</b> | <b>1</b>  | <b>0</b>  |
| 14. León                                 | 0   | 0        | 0          | 0        | 0          | 0        | 0          | 0         | 1              | 0        | 1         | 0         |
| 15. Chinandega                           | 0   | 0        | 0          | 0        | 0          | 0        | 0          | 0         | 0              | 0        | 0         | 0         |
| <b>Caribe Sur</b>                        | <b>0</b>  | <b>0</b> | <b>0</b>   | <b>0</b> | <b>0</b>   | <b>0</b> | <b>0</b>   | <b>0</b>  | <b>1</b>       | <b>0</b> | <b>1</b>  | <b>0</b>  |
| 16. Bluefields                           | 0   | 0        | 0          | 0        | 0          | 0        | 0          | 0         | 1              | 0        | 1         | 0         |
| <b>Oriental</b>                          | <b>0</b>  | <b>0</b> | <b>0</b>   | <b>0</b> | <b>0</b>   | <b>0</b> | <b>0</b>   | <b>0</b>  | <b>0</b>       | <b>0</b> | <b>0</b>  | <b>0</b>  |
| 17. Masaya                               | 0   | 0        | 0          | 0        | 0          | 0        | 0          | 0         | 0              | 0        | 0         | 0         |
| 18. Jinotepe                             | 0   | 0        | 0          | 0        | 0          | 0        | 0          | 0         | 0              | 0        | 0         | 0         |
| <b>Caribe Norte</b>                      | <b>0</b>  | <b>0</b> | <b>0</b>   | <b>0</b> | <b>0</b>   | <b>0</b> | <b>0</b>   | <b>0</b>  | <b>0</b>       | <b>0</b> | <b>0</b>  | <b>0</b>  |
| 19. Puerto Cabezas                       | 0   | 0        | 0          | 0        | 0          | 0        | 0          | 0         | 0              | 0        | 0         | 0         |
| <b>NICARAGUA</b>                         | <b>4</b>  |          | <b>1</b>   |          | <b>14</b>  |          | <b>38</b>  |           | <b>5</b>       |          | <b>62</b> |           |

Fuente: Departamento de Estadística-Instituto de Medicina Legal

## 2.5.3. Determinación de Peligrosidad

**Cuadro No. 45**  
**Peritajes Médico-Legales para Evaluar Peligrosidad por Circunscripciones**  
**Instituto de Medicina Legal, Nicaragua, Mayo 2016**

| Peligrosidad por grupo de edad y sexo    |            |            |            |           |
|--|------------|------------|------------|-----------|
| Circunscripciones y Delegaciones del IML | 14-17 años | 18-22 años | 23-59 años | Total     |
|  | Masculino  | Masculino  | Masculino  |           |
| <b>Central</b>                           | <b>1</b>   | <b>1</b>   | <b>12</b>  | <b>14</b> |
| 1. Juigalpa                              | 1          | 1          | 10         | 12        |
| 2. Boaco                                 | 0          | 0          | 2          | 2         |
| <b>Las Segovias</b>                      | <b>0</b>   | <b>0</b>   | <b>13</b>  | <b>13</b> |
| 4. Estelí                                | 0          | 0          | 6          | 6         |
| 5. Ocotal                                | 0          | 0          | 2          | 2         |
| 6. Somoto                                | 0          | 0          | 5          | 5         |
| <b>Managua</b>                           | <b>0</b>   | <b>0</b>   | <b>3</b>   | <b>3</b>  |
| 7. Managua                               | 0          | 0          | 3          | 3         |
| <b>Oriental</b>                          | <b>0</b>   | <b>0</b>   | <b>3</b>   | <b>3</b>  |
| 8. Jinotepe                              | 0          | 0          | 3          | 3         |
| <b>Sur</b>                               | <b>0</b>   | <b>0</b>   | <b>2</b>   | <b>2</b>  |
| 9. Granada                               | 0          | 0          | 2          | 2         |
| <b>Norte</b>                             | <b>0</b>   | <b>0</b>   | <b>2</b>   | <b>2</b>  |
| 10. Matagalpa                            | 0          | 0          | 1          | 1         |
| 11. Jinotega                             | 0          | 0          | 1          | 1         |
| <b>NICARAGUA</b>                         | <b>1</b>   | <b>1</b>   | <b>35</b>  | <b>37</b> |

*Fuente: Departamento de Estadística-Instituto de Medicina Legal*

**Nota:** Las Delegaciones de Tipitapa, Acoyapa, León, Chinandega, Masaya, Puerto Cabezas, Bluefields, San Carlos y Rivas reportaron que no realizaron evaluaciones de éste tipo de peritaje durante el mes evaluado. De igual manera, no se evaluaron personas del sexo femenino, ni del grupo de edad mayores de 60 años en la Sede ni en las delegaciones.

## 2.5.4. Determinación de Tutela

**Cuadro No. 46**  
**Peritajes Médico-Legales en Tutela por Circunscripciones**  
**Instituto de Medicina Legal, Nicaragua, Mayo 2016**

| Circunscripciones y Delegaciones del IML | Tutela por grupo de edad y sexo |          |            |          |            |          |           |           |
|--|---------------------------------|----------|------------|----------|------------|----------|-----------|-----------|
|  | 0-13 años                       |          | 14-17 años |          | 23-59 años |          | Total     |           |
|  | M                               | F        | M          | F        | M          | F        | M         | F         |
| <b>Managua</b>                           | <b>5</b>                        | <b>7</b> | <b>3</b>   | <b>1</b> | <b>5</b>   | <b>6</b> | <b>13</b> | <b>14</b> |
| 1. Managua                               | 1                               | 1        | 1          | 0        | 0          | 0        | 2         | 1         |
| 2. Tipitapa                              | 4                               | 6        | 2          | 1        | 5          | 6        | 11        | 13        |
| <b>NICARAGUA</b>                         | <b>12</b>                       |          | <b>4</b>   |          | <b>11</b>  |          | <b>27</b> |           |

*Fuente: Departamento de Estadística-Instituto de Medicina Legal*

**Nota:** Solamente la delegación de Managua y Tipitapa que corresponde a la circunscripción de Managua reportaron la determinación de tutela en el periodo que se evalúa. No se presentaron casos en mayores de 60 años.

## 2.5.5. Determinación de Paternidad

**Cuadro No. 47**  
**Peritajes Médico-Legales para determinar Paternidad por Circunscripciones.**  
**Según edad y sexo.**  
**Instituto de Medicina Legal, Nicaragua, Mayo 2016**

| Circunscripciones y Delegaciones del IML | Determinación de paternidad por grupos de edad y sexo |           |            |          |            |          |            |          |                |          |            |           |
|--|---|-----------|------------|----------|------------|----------|------------|----------|----------------|----------|------------|-----------|
|  | 0-13 años   |           | 14-17 años |          | 18-22 años |          | 23-59 años |          | Más de 60 años |          | Total      |           |
|  | M   | F         | M          | F        | M          | F        | M          | F        | M              | F        | M          | F         |
| <b>Managua</b>                           | <b>28</b>   | <b>16</b> | <b>1</b>   | <b>1</b> | <b>0</b>   | <b>1</b> | <b>0</b>   | <b>1</b> | <b>0</b>       | <b>1</b> | <b>29</b>  | <b>20</b> |
| 1. Managua                               | 28  | 16        | 1          | 1        | 0          | 1        | 0          | 1        | 0              | 1        | 29         | 20        |
| 2. Tipitapa                              | 0   | 0         | 0          | 0        | 0          | 0        | 0          | 0        | 0              | 0        | 0          | 0         |
| 3. San Rafael del Sur                    | 0   | 0         | 0          | 0        | 0          | 0        | 0          | 0        | 0              | 0        | 0          | 0         |
| 4. Ciudad Sandino                        | 0   | 0         | 0          | 0        | 0          | 0        | 0          | 0        | 0              | 0        | 0          | 0         |
| <b>Oriental</b>                          | <b>3</b>  | <b>3</b>  | <b>0</b>   | <b>0</b> | <b>0</b>   | <b>0</b> | <b>0</b>   | <b>0</b> | <b>0</b>       | <b>0</b> | <b>3</b>   | <b>3</b>  |
| 5. Masaya                                | 1   | 2         | 0          | 0        | 0          | 0        | 0          | 0        | 0              | 0        | 1          | 2         |
| 6. Jinotepe                              | 2   | 1         | 0          | 0        | 0          | 0        | 0          | 0        | 0              | 0        | 2          | 1         |
| 7. Diriamba                              | 0   | 0         | 0          | 0        | 0          | 0        | 0          | 0        | 0              | 0        | 0          | 0         |
| 8. Masatepe                              | 0   | 0         | 0          | 0        | 0          | 0        | 0          | 0        | 0              | 0        | 0          | 0         |
| <b>Occidental</b>                        | <b>16</b>   | <b>9</b>  | <b>0</b>   | <b>1</b> | <b>0</b>   | <b>0</b> | <b>0</b>   | <b>0</b> | <b>0</b>       | <b>0</b> | <b>16</b>  | <b>10</b> |
| 9. León                                  | 5   | 2         | 0          | 0        | 0          | 0        | 0          | 0        | 0              | 0        | 5          | 2         |
| 10. Chinandega                           | 11  | 7         | 0          | 1        | 0          | 0        | 0          | 0        | 0              | 0        | 11         | 8         |
| 11. El Viejo                             | 0   | 0         | 0          | 0        | 0          | 0        | 0          | 0        | 0              | 0        | 0          | 0         |
| <b>Norte</b>                             | <b>10</b>   | <b>4</b>  | <b>0</b>   | <b>1</b> | <b>0</b>   | <b>0</b> | <b>0</b>   | <b>0</b> | <b>0</b>       | <b>0</b> | <b>10</b>  | <b>5</b>  |
| 12. Matagalpa                            | 6   | 3         | 0          | 1        | 0          | 0        | 0          | 0        | 0              | 0        | 6          | 4         |
| 13. Jinotega                             | 4   | 1         | 0          | 0        | 0          | 0        | 0          | 0        | 0              | 0        | 4          | 1         |
| <b>Sur</b>                               | <b>5</b>  | <b>2</b>  | <b>0</b>   | <b>1</b> | <b>0</b>   | <b>1</b> | <b>0</b>   | <b>0</b> | <b>0</b>       | <b>0</b> | <b>5</b>   | <b>4</b>  |
| 14. Granada                              | 3   | 1         | 0          | 1        | 0          | 1        | 0          | 0        | 0              | 0        | 3          | 3         |
| 15. Rivas                                | 2   | 1         | 0          | 0        | 0          | 0        | 0          | 0        | 0              | 0        | 2          | 1         |
| <b>Central</b>                           | <b>7</b>  | <b>5</b>  | <b>0</b>   | <b>0</b> | <b>0</b>   | <b>0</b> | <b>0</b>   | <b>0</b> | <b>0</b>       | <b>0</b> | <b>7</b>   | <b>5</b>  |
| 16. Juigalpa                             | 3   | 3         | 0          | 0        | 0          | 0        | 0          | 0        | 0              | 0        | 3          | 3         |
| 17. Boaco                                | 3   | 2         | 0          | 0        | 0          | 0        | 0          | 0        | 0              | 0        | 3          | 2         |
| 18. San Carlos                           | 1   | 0         | 0          | 0        | 0          | 0        | 0          | 0        | 0              | 0        | 1          | 0         |
| 19. El Rama                              | 0   | 0         | 0          | 0        | 0          | 0        | 0          | 0        | 0              | 0        | 0          | 0         |
| 20. Nueva Guinea                         | 0   | 0         | 0          | 0        | 0          | 0        | 0          | 0        | 0              | 0        | 0          | 0         |
| 21. Acoyapa                              | 0   | 0         | 0          | 0        | 0          | 0        | 0          | 0        | 0              | 0        | 0          | 0         |
| <b>Las Segovias</b>                      | <b>4</b>  | <b>6</b>  | <b>1</b>   | <b>0</b> | <b>0</b>   | <b>0</b> | <b>0</b>   | <b>0</b> | <b>0</b>       | <b>0</b> | <b>5</b>   | <b>6</b>  |
| 22. Estelí                               | 2   | 4         | 0          | 0        | 0          | 0        | 0          | 0        | 0              | 0        | 2          | 4         |
| 23. Ocotral                              | 1   | 0         | 0          | 0        | 0          | 0        | 0          | 0        | 0              | 0        | 1          | 0         |
| 24. Somoto                               | 1   | 2         | 1          | 0        | 0          | 0        | 0          | 0        | 0              | 0        | 2          | 2         |
| <b>Caribe Norte</b>                      | <b>5</b>  | <b>0</b>  | <b>0</b>   | <b>0</b> | <b>0</b>   | <b>0</b> | <b>0</b>   | <b>0</b> | <b>0</b>       | <b>0</b> | <b>5</b>   | <b>0</b>  |
| 25. Puerto Cabezas                       | 5   | 0         | 0          | 0        | 0          | 0        | 0          | 0        | 0              | 0        | 5          | 0         |
| 26. Las Minas                            | 0   | 0         | 0          | 0        | 0          | 0        | 0          | 0        | 0              | 0        | 0          | 0         |
| 27. Waspán                               | 0   | 0         | 0          | 0        | 0          | 0        | 0          | 0        | 0              | 0        | 0          | 0         |
| <b>Caribe Sur</b>                        | <b>0</b>  | <b>0</b>  | <b>0</b>   | <b>0</b> | <b>0</b>   | <b>0</b> | <b>0</b>   | <b>0</b> | <b>0</b>       | <b>0</b> | <b>0</b>   | <b>0</b>  |
| 28. Bluefields                           | 0   | 0         | 0          | 0        | 0          | 0        | 0          | 0        | 0              | 0        | 0          | 0         |
| <b>NICARAGUA</b>                         | <b>123</b>  |           | <b>6</b>   |          | <b>2</b>   |          | <b>1</b>   |          | <b>1</b>       |          | <b>133</b> |           |

Fuente: Departamento de Estadística-Instituto de Medicina Legal

## 2.5.6. Determinación de Edad Biológica.

**Cuadro No. 48**  
**Peritajes Médico-Legales para determinar Edad Biológica por Circunscripciones.**  
**Según Edad y Sexo.**  
**Instituto de Medicina Legal, Nicaragua, Mayo 2016**

| Circunscripciones y Delegaciones del IML | Edad biológica por grupo de edad y sexo |          |            |          |            |          |            |                | Totales   |          |
|--|---|----------|------------|----------|------------|----------|------------|----------------|-----------|----------|
|  | 0-13 años                               |          | 14-17 años |          | 18-22 años |          | 23-59 años | Más de 60 años | M         | F        |
|  | M                                       | F        | M          | F        | M          | F        | F          | M              |           |          |
| <b>Managua</b>                           | <b>0</b>                                | <b>0</b> | <b>4</b>   | <b>0</b> | <b>1</b>   | <b>0</b> | <b>2</b>   | <b>9</b>       | <b>14</b> | <b>2</b> |
| 1. Managua                               | 0                                       | 0        | 4          | 0        | 1          | 0        | 2          | 7              | 12        | 2        |
| 2. Tipitapa                              | 0                                       | 0        | 0          | 0        | 0          | 0        | 0          | 2              | 2         | 0        |
| <b>Norte</b>                             | <b>0</b>                                | <b>2</b> | <b>14</b>  | <b>0</b> | <b>0</b>   | <b>0</b> | <b>0</b>   | <b>0</b>       | <b>14</b> | <b>2</b> |
| 3. Jinotega                              | 0                                       | 2        | 10         | 0        | 0          | 0        | 0          | 0              | 10        | 2        |
| 4. Matagalpa                             | 0                                       | 0        | 4          | 0        | 0          | 0        | 0          | 0              | 4         | 0        |
| <b>Caribe Norte</b>                      | <b>0</b>                                | <b>4</b> | <b>2</b>   | <b>2</b> | <b>2</b>   | <b>0</b> | <b>0</b>   | <b>0</b>       | <b>4</b>  | <b>6</b> |
| 5. Las Minas                             | 0                                       | 1        | 1          | 1        | 1          | 0        | 0          | 0              | 2         | 2        |
| 6. Puerto Cabezas                        | 0                                       | 3        | 1          | 1        | 1          | 0        | 0          | 0              | 2         | 4        |
| <b>Las Segovias</b>                      | <b>0</b>                                | <b>1</b> | <b>3</b>   | <b>0</b> | <b>0</b>   | <b>0</b> | <b>0</b>   | <b>0</b>       | <b>3</b>  | <b>1</b> |
| 7. Ocotral                               | 0                                       | 0        | 3          | 0        | 0          | 0        | 0          | 0              | 3         | 0        |
| 8. Somoto                                | 0                                       | 1        | 0          | 0        | 0          | 0        | 0          | 0              | 0         | 1        |
| <b>Central</b>                           | <b>0</b>                                | <b>1</b> | <b>3</b>   | <b>1</b> | <b>0</b>   | <b>0</b> | <b>0</b>   | <b>0</b>       | <b>3</b>  | <b>2</b> |
| 9. San Carlos                            | 0                                       | 0        | 0          | 1        | 0          | 0        | 0          | 0              | 0         | 1        |
| 10. Boaco                                | 0                                       | 0        | 1          | 0        | 0          | 0        | 0          | 0              | 1         | 0        |
| 11. Juigalpa                             | 0                                       | 1        | 2          | 0        | 0          | 0        | 0          | 0              | 2         | 1        |
| <b>Oriental</b>                          | <b>1</b>                                | <b>0</b> | <b>0</b>   | <b>0</b> | <b>1</b>   | <b>0</b> | <b>2</b>   | <b>0</b>       | <b>2</b>  | <b>2</b> |
| 12. Masaya                               | 1                                       | 0        | 0          | 0        | 0          | 0        | 2          | 0              | 1         | 2        |
| 13. Jinotepe                             | 0                                       | 0        | 0          | 0        | 1          | 0        | 0          | 0              | 1         | 0        |
| <b>Sur</b>                               | <b>0</b>                                | <b>0</b> | <b>1</b>   | <b>0</b> | <b>0</b>   | <b>1</b> | <b>0</b>   | <b>0</b>       | <b>1</b>  | <b>1</b> |
| 14. Granada                              | 0                                       | 0        | 1          | 0        | 0          | 1        | 0          | 0              | 1         | 1        |
| <b>Caribe Sur</b>                        | <b>0</b>                                | <b>0</b> | <b>1</b>   | <b>0</b> | <b>0</b>   | <b>0</b> | <b>0</b>   | <b>0</b>       | <b>1</b>  | <b>0</b> |
| 15. Bluefields                           | 0                                       | 0        | 1          | 0        | 0          | 0        | 0          | 0              | 1         | 0        |
| <b>Occidental</b>                        | <b>0</b>                                | <b>0</b> | <b>1</b>   | <b>0</b> | <b>0</b>   | <b>0</b> | <b>0</b>   | <b>0</b>       | <b>1</b>  | <b>0</b> |
| 16. León                                 | 0                                       | 0        | 1          | 0        | 0          | 0        | 0          | 0              | 1         | 0        |
| <b>NICARAGUA</b>                         | <b>9</b>                                |          | <b>32</b>  |          | <b>5</b>   |          | <b>4</b>   | <b>9</b>       | <b>59</b> |          |

Fuente: Departamento de Estadística-Instituto de Medicina Legal

\*Nota: La información de las Delegaciones de San Rafael del Sur, Ciudad Sandino, Chinandega, El Viejo, El Rama, Acoyapa, Nueva Guinea, Waspán, Masatepe, Diriamba, Estelí y Rivas reportaron cero casos para éste período.

**Cuadro No. 49**  
**Peritajes Médico-Legales de Edad Biológica**  
**Según Rangos de Edad**  
**Instituto de Medicina Legal, Nicaragua, Mayo 2016**

| Rangos de edad diagnosticada | Sexo      |            |           |            | Total     |
|------------------------------|-----------|------------|-----------|------------|-----------|
|                              | Masculino | Porcentaje | Femenino  | Porcentaje |           |
| 13 años o menor              | 1         | 11%        | 8         | 89%        | 9         |
| 14-17 años                   | 29        | 91%        | 3         | 9%         | 32        |
| 18 años o mayor              | 15        | 83%        | 3         | 17%        | 18        |
| <b>TOTALES</b>               | <b>45</b> | <b>76%</b> | <b>14</b> | <b>24%</b> | <b>59</b> |

*Fuente: Departamento de Estadística-Instituto de Medicina Legal*



### 3. PERITAJES MEDICO-LEGALES EN PERSONAS FALLECIDAS.

#### 3.1 Investigación del Delito Contra la Vida.

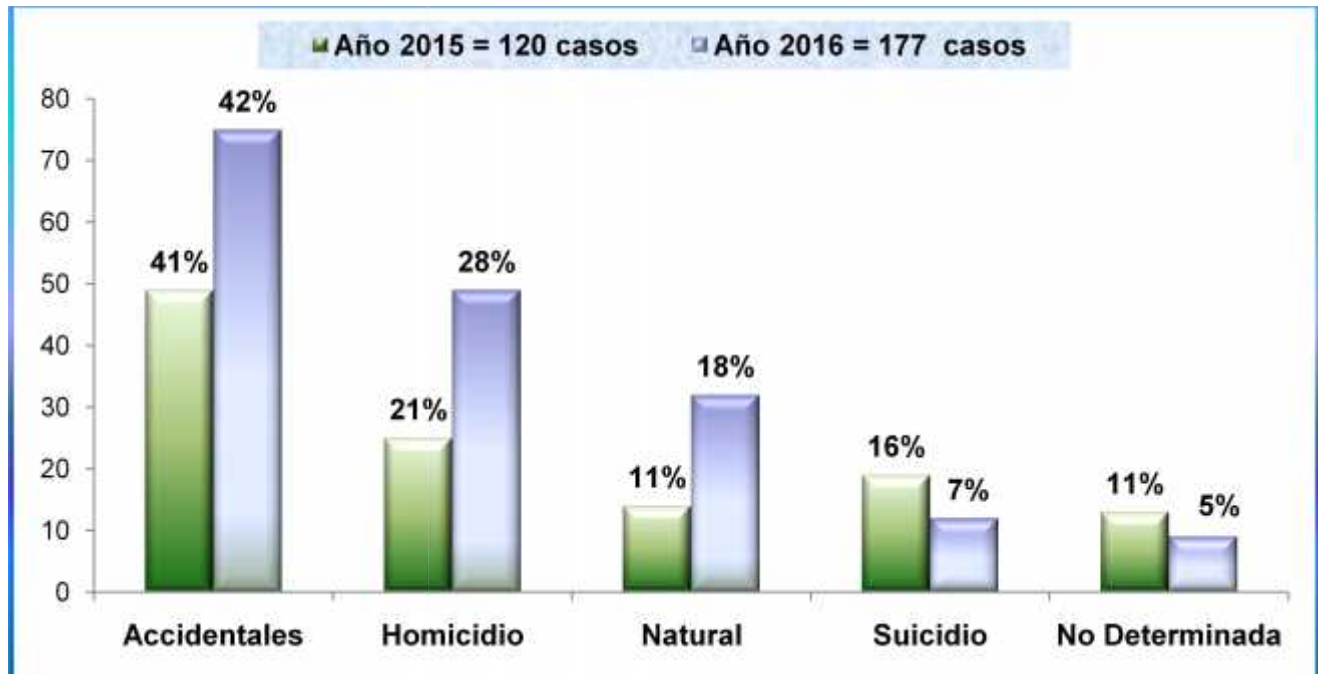
**Cuadro No. 50**  
**Peritajes Médico-Legales por Circunscripciones**  
**Según Manera de Muerte**  
**Instituto de Medicina Legal, Nicaragua, Mayo 2016**

| Circunscripciones y Delegaciones del IML | Manera de Muerte |           |           |              |                |            | Total      | Porcentaje |
|--|------------------|-----------|-----------|--------------|----------------|------------|------------|------------|
|  | Natural          | Suicidio  | Homicidio | Accidentales | No determinada |            |            |            |
| <b>Managua</b>                           | <b>10</b>        | <b>0</b>  | <b>9</b>  | <b>18</b>    | <b>7</b>       | <b>44</b>  | <b>25</b>  |            |
| 1. Managua                               | 10               | 0         | 9         | 18           | 7              | 44         | 25         |            |
| 2. Tipitapa                              | 0                | 0         | 0         | 0            | 0              | 0          | 0          |            |
| 3. San Rafael del Sur                    | 0                | 0         | 0         | 0            | 0              | 0          | 0          |            |
| 4. Ciudad Sandino                        | 0                | 0         | 0         | 0            | 0              | 0          | 0          |            |
| <b>Occidental</b>                        | <b>3</b>         | <b>1</b>  | <b>3</b>  | <b>20</b>    | <b>0</b>       | <b>27</b>  | <b>15</b>  |            |
| 5. León                                  | 2                | 1         | 1         | 10           | 0              | 14         | 8          |            |
| 6. Chinandega                            | 1                | 0         | 2         | 10           | 0              | 13         | 7          |            |
| 7. El Viejo                              | 0                | 0         | 0         | 0            | 0              | 0          | 0          |            |
| <b>Norte</b>                             | <b>4</b>         | <b>2</b>  | <b>12</b> | <b>9</b>     | <b>0</b>       | <b>27</b>  | <b>15</b>  |            |
| 8. Matagalpa                             | 4                | 2         | 7         | 8            | 0              | 21         | 12         |            |
| 9. Jinotega                              | 0                | 0         | 5         | 1            | 0              | 6          | 3          |            |
| <b>Central</b>                           | <b>3</b>         | <b>1</b>  | <b>11</b> | <b>12</b>    | <b>0</b>       | <b>27</b>  | <b>15</b>  |            |
| 10. Juigalpa                             | 0                | 0         | 6         | 3            | 0              | 9          | 5          |            |
| 11. Boaco                                | 0                | 0         | 0         | 5            | 0              | 5          | 3          |            |
| 12. San Carlos                           | 0                | 0         | 3         | 1            | 0              | 4          | 2          |            |
| 13. El Rama                              | 2                | 1         | 1         | 0            | 0              | 4          | 2          |            |
| 14. Nueva Guinea                         | 1                | 0         | 1         | 1            | 0              | 3          | 2          |            |
| 15. Acoyapa                              | 0                | 0         | 0         | 2            | 0              | 2          | 1          |            |
| <b>Las Segovias</b>                      | <b>5</b>         | <b>4</b>  | <b>3</b>  | <b>5</b>     | <b>2</b>       | <b>19</b>  | <b>11</b>  |            |
| 16. Estelí                               | 2                | 3         | 1         | 3            | 2              | 11         | 6          |            |
| 17. Ocotal                               | 1                | 1         | 0         | 0            | 0              | 2          | 1          |            |
| 18. Somoto                               | 2                | 0         | 2         | 2            | 0              | 6          | 3          |            |
| <b>Oriental</b>                          | <b>4</b>         | <b>3</b>  | <b>0</b>  | <b>3</b>     | <b>0</b>       | <b>10</b>  | <b>6</b>   |            |
| 19. Masaya                               | 2                | 3         | 0         | 2            | 0              | 7          | 4          |            |
| 20. Jinotepe                             | 2                | 0         | 0         | 1            | 0              | 3          | 2          |            |
| 21. Diriamba                             | 0                | 0         | 0         | 0            | 0              | 0          | 0          |            |
| 22. Masatepe                             | 0                | 0         | 0         | 0            | 0              | 0          | 0          |            |
| <b>Caribe Norte</b>                      | <b>0</b>         | <b>0</b>  | <b>9</b>  | <b>2</b>     | <b>0</b>       | <b>11</b>  | <b>6</b>   |            |
| 23. Puerto Cabezas                       | 0                | 0         | 0         | 0            | 0              | 0          | 0          |            |
| 24. Las Minas                            | 0                | 0         | 8         | 1            | 0              | 9          | 5          |            |
| 25. Waspán                               | 0                | 0         | 1         | 1            | 0              | 2          | 1          |            |
| <b>Sur</b>                               | <b>2</b>         | <b>1</b>  | <b>0</b>  | <b>6</b>     | <b>0</b>       | <b>9</b>   | <b>5</b>   |            |
| 26. Granada                              | 0                | 1         | 0         | 1            | 0              | 2          | 1          |            |
| 27. Rivas                                | 2                | 0         | 0         | 5            | 0              | 7          | 4          |            |
| <b>Caribe Sur</b>                        | <b>1</b>         | <b>0</b>  | <b>2</b>  | <b>0</b>     | <b>0</b>       | <b>3</b>   | <b>2</b>   |            |
| 28. Bluefields                           | 1                | 0         | 2         | 0            | 0              | 3          | 2          |            |
| <b>NICARAGUA</b>                         | <b>32</b>        | <b>12</b> | <b>49</b> | <b>75</b>    | <b>9</b>       | <b>177</b> | <b>100</b> |            |

*Fuente: Departamento de Estadística-Instituto de Medicina Legal*

**Nota:** En las delegaciones de Tipitapa y Ciudad Sandino no se realiza peritaje postmortem, los casos son atendidos en la sede Managua. La delegación de San Rafael del Sur reportó cero casos en este mes.

**Gráfico No. 5**  
**Peritajes Médico-Legales según Manera de Muerte**  
**Instituto de Medicina Legal, Nicaragua**  
**Comparativo Mayo 2015-2016**



Fuente: Departamento de Estadística-Instituto de Medicina Legal.

**Cuadro No. 51**  
**Peritajes Médico-Legales por Manera de Muerte, grupos de Edad y Sexo**  
**Instituto de Medicina Legal, Nicaragua, Mayo 2016**

| Manera de muerte   | Edad y Sexo |          |            |          |           |          |            |           |                |          |            |           |
|--------------------|-------------|----------|------------|----------|-----------|----------|------------|-----------|----------------|----------|------------|-----------|
|                    | 0-13 años   |          | 14-17 años |          | 18-22años |          | 23-59 años |           | Más de 60 años |          | Total      |           |
|                    | M           | F        | M          | F        | M         | F        | M          | F         | M              | F        | M          | F         |
| Accidental         | 2           | 1        | 3          | 1        | 11        | 1        | 43         | 5         | 5              | 3        | 64         | 11        |
| Homicida           | 0           | 0        | 1          | 0        | 9         | 0        | 28         | 6         | 5              | 0        | 43         | 6         |
| Natural            | 0           | 1        | 0          | 1        | 1         | 1        | 13         | 3         | 10             | 2        | 24         | 8         |
| Suicida            | 0           | 0        | 1          | 1        | 4         | 0        | 5          | 1         | 0              | 0        | 10         | 2         |
| No determinada     | 1           | 1        | 0          | 0        | 2         | 0        | 0          | 1         | 3              | 0        | 6          | 2         |
| <b>SUB TOTALES</b> | <b>3</b>    | <b>3</b> | <b>5</b>   | <b>3</b> | <b>27</b> | <b>2</b> | <b>89</b>  | <b>16</b> | <b>23</b>      | <b>5</b> | <b>147</b> | <b>29</b> |
| <b>TOTALES</b>     | <b>6</b>    |          | <b>8</b>   |          | <b>29</b> |          | <b>105</b> |           | <b>28</b>      |          | <b>176</b> |           |

Fuente: Departamento de Estadística-Instituto de Medicina Legal.

**Cuadro No. 52**  
**Peritajes Médico-Legales por Tipo de Muerte, grupos de Edad y Sexo**  
**Instituto de Medicina Legal, Nicaragua, Mayo 2016**

| Tipo de muerte        | Edad y Sexo |          |            |          |           |          |            |           |                |          |             |           |
|-----------------------|-------------|----------|------------|----------|-----------|----------|------------|-----------|----------------|----------|-------------|-----------|
|                       | 0-13 años   |          | 14-17 años |          | 18-22años |          | 23-59 años |           | Más de 60 años |          | Total       |           |
|                       | M           | F        | M          | F        | M         | F        | M          | F         | M              | F        | M           | F         |
| <b>Violenta</b>       | 2           | 1        | 5          | 2        | 24        | 1        | 76         | 12        | 10             | 3        | 117         | 19        |
| <b>Natural</b>        | 0           | 1        | 0          | 1        | 1         | 1        | 13         | 3         | 10             | 2        | 24          | 8         |
| <b>No determinada</b> | 1           | 1        | 0          | 0        | 2         | 0        | 0          | 1         | 3              | 0        | 6           | 2         |
| <b>SUB TOTALES</b>    | <b>3</b>    | <b>3</b> | <b>5</b>   | <b>3</b> | <b>27</b> | <b>2</b> | <b>89</b>  | <b>16</b> | <b>23</b>      | <b>5</b> | <b>147</b>  | <b>29</b> |
| <b>TOTALES</b>        | <b>6</b>    |          | <b>8</b>   |          | <b>29</b> |          | <b>105</b> |           | <b>28</b>      |          | <b>*176</b> |           |

*Fuente: Departamento de Estadística-Instituto de Medicina Legal.*

**Cuadro No. 53**  
**Peritajes Médico-Legales en Muertes Accidentales**  
**Instituto de Medicina Legal, Nicaragua, Mayo 2016**

| Circunscripciones y Delegaciones del IML | Tipo de Accidente |                  |          |           |            |
|--|-------------------|------------------|----------|-----------|------------|
|  | Tránsito          | Otros accidentes | Laboral  | Total     | Porcentaje |
| <b>Occidental</b>                        | <b>16</b>         | <b>4</b>         | <b>0</b> | <b>20</b> | <b>27</b>  |
| 1. León                                  | 10                | 0                | 0        | 10        | 13         |
| 2. Chinandega                            | 6                 | 4                | 0        | 10        | 13         |
| 3. El Viejo                              | 0                 | 0                | 0        | 0         | 0          |
| <b>Managua</b>                           | <b>14</b>         | <b>4</b>         | <b>1</b> | <b>18</b> | <b>24</b>  |
| 4. Managua                               | 14                | 3                | 1        | 18        | 24         |
| 5. Tipitapa                              | 0                 | 0                | 0        | 0         | 0          |
| 6. San Rafael del Sur                    | 0                 | 0                | 0        | 0         | 0          |
| 7. Ciudad Sandino                        | 0                 | 0                | 0        | 0         | 0          |
| <b>Central</b>                           | <b>11</b>         | <b>1</b>         | <b>0</b> | <b>12</b> | <b>16</b>  |
| 8. Juigalpa                              | 3                 | 0                | 0        | 3         | 4          |
| 9. Boaco                                 | 5                 | 0                | 0        | 5         | 7          |
| 10. San Carlos                           | 1                 | 0                | 0        | 1         | 1          |
| 11. El Rama                              | 0                 | 0                | 0        | 0         | 0          |
| 12. Nueva Guinea                         | 0                 | 1                | 0        | 1         | 1          |
| 13. Acoyapa                              | 2                 | 0                | 0        | 2         | 3          |
| <b>Norte</b>                             | <b>7</b>          | <b>2</b>         | <b>0</b> | <b>9</b>  | <b>12</b>  |
| 14. Matagalpa                            | 6                 | 2                | 0        | 8         | 11         |
| 15. Jinotega                             | 1                 | 0                | 0        | 1         | 1          |
| <b>Sur</b>                               | <b>6</b>          | <b>0</b>         | <b>0</b> | <b>6</b>  | <b>8</b>   |
| 16. Granada                              | 1                 | 0                | 0        | 1         | 1          |
| 17. Rivas                                | 5                 | 0                | 0        | 5         | 7          |
| <b>Las Segovias</b>                      | <b>3</b>          | <b>2</b>         | <b>0</b> | <b>5</b>  | <b>7</b>   |
| 18. Estelí                               | 2                 | 1                | 0        | 3         | 4          |
| 19. Ocotal                               | 0                 | 0                | 0        | 0         | 0          |
| 20. Somoto                               | 1                 | 1                | 0        | 2         | 3          |
| <b>Oriental</b>                          | <b>1</b>          | <b>2</b>         | <b>1</b> | <b>3</b>  | <b>5</b>   |
| 21. Masaya                               | 1                 | 1                | 0        | 2         | 3          |
| 22. Jinotepe                             | 0                 | 0                | 1        | 1         | 2          |
| 23. Diriamba                             | 0                 | 0                | 0        | 0         | 0          |
| 24. Masatepe                             | 0                 | 0                | 0        | 0         | 0          |
| <b>Caribe Norte</b>                      | <b>1</b>          | <b>1</b>         | <b>0</b> | <b>2</b>  | <b>3</b>   |
| 25. Puerto Cabezas                       | 0                 | 0                | 0        | 0         | 0          |
| 26. Las Minas                            | 1                 | 0                | 0        | 1         | 1          |
| 27. Waspán                               | 0                 | 1                | 0        | 1         | 1          |
| <b>Caribe Sur</b>                        | <b>0</b>          | <b>0</b>         | <b>0</b> | <b>0</b>  | <b>0</b>   |
| 28. Bluefields                           | 0                 | 0                | 0        | 0         | 0          |
| <b>NICARAGUA</b>                         | <b>59</b>         | <b>14</b>        | <b>2</b> | <b>75</b> | <b>100</b> |

*Fuente: Departamento de Estadística-Instituto de Medicina Legal.*

\*Nota: En las delegaciones de Tipitapa y Ciudad Sandino no se realiza peritaje postmortem, los casos son atendidos en la sede Managua. La delegación de San Rafael del Sur, El Viejo, El Rama, Ocotal, Diriamba, Masatepe, Puerto Cabezas y Bluefields reportó cero casos.

**Cuadro No. 54**  
**Peritajes Médico-Legales en Muertes Accidentales según Grupos de Edad y Sexo**  
**Instituto de Medicina Legal, Nicaragua, Mayo 2016**

| Tipo de Manera de Muerte<br>Accidental | Grupos de edad y sexo |          |            |          |            |          |            |          |                |          | Total     |
|--|-----------------------|----------|------------|----------|------------|----------|------------|----------|----------------|----------|-----------|
|  | 0-13 años             |          | 14-17 años |          | 18-22 años |          | 23-59 años |          | Más de 60 años |          |           |
|  | M                     | F        | M          | F        | M          | F        | M          | F        | M              | F        |           |
| Accidente de Tránsito                  | 1                     | 1        | 2          | 0        | 9          | 1        | 34         | 5        | 4              | 2        | 59        |
| Otros Accidentes                       | 1                     | 0        | 1          | 1        | 1          | 0        | 9          | 0        | 0              | 1        | 14        |
| Accidentes Laborales                   | 0                     | 0        | 0          | 0        | 1          | 0        | 0          | 0        | 1              | 0        | 2         |
| <b>SUB TOTALES</b>                     | <b>2</b>              | <b>1</b> | <b>3</b>   | <b>1</b> | <b>11</b>  | <b>1</b> | <b>43</b>  | <b>5</b> | <b>5</b>       | <b>3</b> | <b>75</b> |
| <b>TOTALES</b>                         | <b>3</b>              |          | <b>4</b>   |          | <b>12</b>  |          | <b>48</b>  |          | <b>8</b>       |          |           |

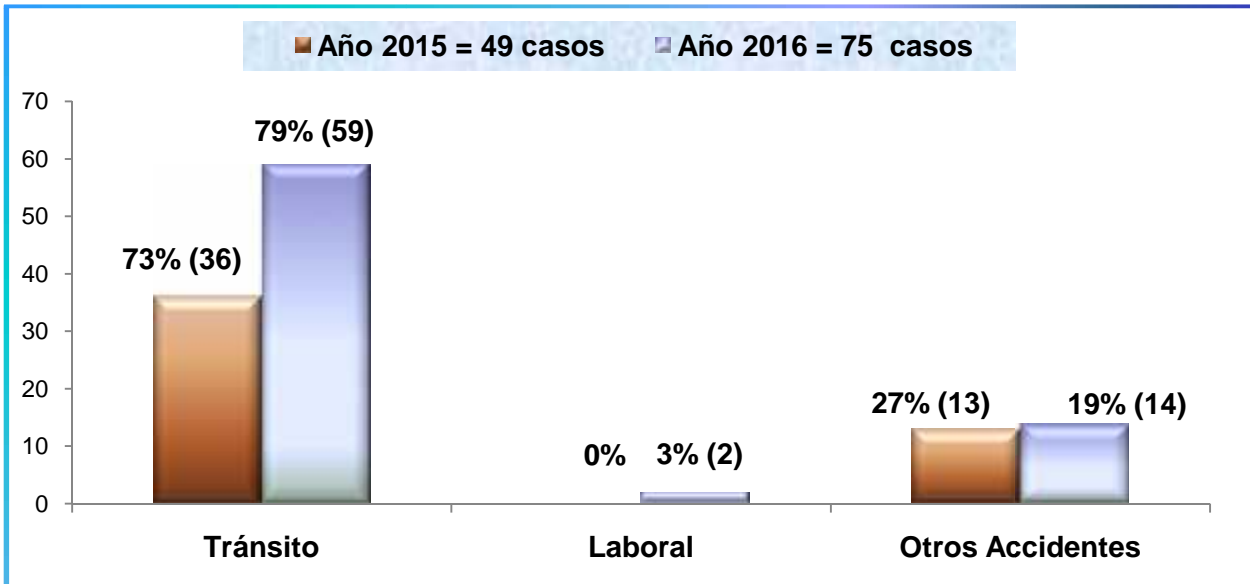
*Fuente: Departamento de Estadística-Instituto de Medicina Legal.*

**Cuadro No. 55**  
**Peritajes Médico-Legales en Muertes por Accidente de Tránsito**  
**Según Condición del Fallecido**  
**Instituto de Medicina Legal, Nicaragua, Mayo 2016**

| Condición del fallecido | Grupos de edad y sexo |          |            |          |            |          |            |          |                |          | Total     |
|-------------------------|-----------------------|----------|------------|----------|------------|----------|------------|----------|----------------|----------|-----------|
|                         | 0-13 años             |          | 14-17 años |          | 18-22 años |          | 23-59 años |          | Más de 60 años |          |           |
|                         | M                     | F        | M          | F        | M          | F        | M          | F        | M              | F        |           |
| Conductor               | 0                     | 0        | 0          | 0        | 5          | 0        | 23         | 0        | 2              | 0        | 30        |
| Pasajero                | 0                     | 0        | 2          | 0        | 2          | 1        | 7          | 2        | 1              | 1        | 16        |
| Peatón                  | 1                     | 1        | 0          | 0        | 1          | 0        | 6          | 3        | 0              | 1        | 13        |
| <b>SUB TOTALES</b>      | <b>1</b>              | <b>1</b> | <b>2</b>   | <b>0</b> | <b>8</b>   | <b>1</b> | <b>36</b>  | <b>5</b> | <b>3</b>       | <b>2</b> | <b>59</b> |
| <b>TOTALES</b>          | <b>2</b>              |          | <b>2</b>   |          | <b>9</b>   |          | <b>41</b>  |          | <b>5</b>       |          |           |

*Fuente: Departamento de Estadística-Instituto de Medicina Legal.*

**Gráfico No. 6**  
**Peritajes Médico Legales en Muertes Accidentales**  
**Instituto de Medicina Legal, Nicaragua**  
**Comparativo Mayo 2015-2016**



Fuente: Departamento de Estadística-Instituto de Medicina Legal.

**Cuadro No. 56**  
**Peritajes Médico Legales por Circunscripción.**  
**Manera de Muerte Homicida en Mujeres según Grupo de Edad**  
**Instituto de Medicina Legal, Nicaragua Mayo 2016**

| Circunscripciones y Delegaciones del IML | Grupo de edad |
|--|---------------|
|  | 23-59 años    |
| <b>Caribe Norte</b>                      | <b>2</b>      |
| 1. Las Minas                             | 2             |
| <b>Las Segovias</b>                      | <b>1</b>      |
| 2. Estelí                                | 1             |
| <b>Caribe Sur</b>                        | <b>1</b>      |
| 3. Bluefields                            | 1             |
| <b>Managua</b>                           | <b>1</b>      |
| 4. Managua                               | 1             |
| <b>Central</b>                           | <b>1</b>      |
| 5. Nueva Guinea                          | 1             |
| <b>TOTALES</b>                           | <b>6</b>      |

Fuente: Departamento de Estadística-Instituto de Medicina Legal

**Nota:** En el mes que se evalúa no se reportaron casos de muertes homicidas en mujeres en los otros grupos de edades.

**Cuadro No. 57**  
**Peritajes Médico Legales**  
**Manera de Muerte, Homicida en Mujeres según Agresor**  
**Instituto de Medicina Legal, Nicaragua, Mayo 2016**

| Circunscripciones y Delegaciones del IML | Agresor  |            |          |          |             | Total    |
|--|----------|------------|----------|----------|-------------|----------|
|  | Pareja   | Ex -Pareja | Familiar | Conocido | Desconocido |          |
| <b>Caribe Norte</b>                      | <b>1</b> | <b>0</b>   | <b>0</b> | <b>1</b> | <b>0</b>    | <b>2</b> |
| 1. Las Minas                             | 1        | 0          | 0        | 1        | 0           | 2        |
| <b>Las Segovias</b>                      | <b>0</b> | <b>0</b>   | <b>0</b> | <b>1</b> | <b>0</b>    | <b>1</b> |
| 2. Estelí                                | 0        | 0          | 0        | 1        | 0           | 1        |
| <b>Caribe Sur</b>                        | <b>0</b> | <b>0</b>   | <b>0</b> | <b>1</b> | <b>0</b>    | <b>1</b> |
| 3. Bluefields                            | 0        | 0          | 0        | 1        | 0           | 1        |
| <b>Managua</b>                           | <b>0</b> | <b>1</b>   | <b>0</b> | <b>0</b> | <b>0</b>    | <b>1</b> |
| 4. Managua                               | 0        | 1          | 0        | 0        | 0           | 1        |
| <b>Central</b>                           | <b>0</b> | <b>0</b>   | <b>0</b> | <b>0</b> | <b>1</b>    | <b>1</b> |
| 5. Nueva Guinea                          | 0        | 0          | 0        | 0        | 1           | 1        |
| <b>TOTALES</b>                           | <b>1</b> | <b>1</b>   | <b>0</b> | <b>3</b> | <b>1</b>    | <b>6</b> |

*Fuente: Departamento de Estadística-Instituto de Medicina Legal.*

**Cuadro No. 58**  
**Peritajes Médico Legales a Fallecidos**  
**Según Arma u Objeto Utilizado, Edad y Sexo**  
**Instituto de Medicina Legal, Nicaragua Mayo 2016**

| Tipo de Objeto                    | 0-13 años |          | 14-17 años |          | 18-22 años |          | 23-59 años |           | Más de 60 años |          | Total      |
|-----------------------------------|-----------|----------|------------|----------|------------|----------|------------|-----------|----------------|----------|------------|
|                                   | M         | F        | M          | F        | M          | F        | M          | F         | M              | F        |            |
| <b>Contuso</b>                    | <b>2</b>  | <b>1</b> | <b>3</b>   | <b>1</b> | <b>13</b>  | <b>1</b> | <b>45</b>  | <b>8</b>  | <b>9</b>       | <b>2</b> | <b>85</b>  |
| <b>Otros</b>                      | <b>1</b>  | <b>3</b> | <b>1</b>   | <b>2</b> | <b>4</b>   | <b>1</b> | <b>17</b>  | <b>3</b>  | <b>10</b>      | <b>3</b> | <b>45</b>  |
| <b>Proyectil de Arma de Fuego</b> | <b>0</b>  | <b>0</b> | <b>0</b>   | <b>0</b> | <b>3</b>   | <b>0</b> | <b>14</b>  | <b>4</b>  | <b>3</b>       | <b>0</b> | <b>24</b>  |
| <b>Arma Blanca</b>                | <b>0</b>  | <b>0</b> | <b>1</b>   | <b>0</b> | <b>6</b>   | <b>0</b> | <b>10</b>  | <b>0</b>  | <b>2</b>       | <b>0</b> | <b>19</b>  |
| <b>Agente Químico</b>             | <b>0</b>  | <b>0</b> | <b>0</b>   | <b>0</b> | <b>0</b>   | <b>0</b> | <b>1</b>   | <b>1</b>  | <b>0</b>       | <b>0</b> | <b>2</b>   |
| <b>Energía Radiante</b>           | <b>0</b>  | <b>0</b> | <b>0</b>   | <b>0</b> | <b>1</b>   | <b>0</b> | <b>0</b>   | <b>0</b>  | <b>1</b>       | <b>0</b> | <b>2</b>   |
| <b>SUB TOTALES</b>                | <b>3</b>  | <b>4</b> | <b>5</b>   | <b>3</b> | <b>27</b>  | <b>2</b> | <b>87</b>  | <b>16</b> | <b>25</b>      | <b>5</b> | <b>177</b> |
| <b>TOTALES</b>                    | <b>7</b>  | <b>7</b> | <b>8</b>   | <b>3</b> | <b>29</b>  | <b>2</b> | <b>103</b> | <b>16</b> | <b>30</b>      | <b>5</b> | <b>177</b> |

*Fuente: Departamento de Estadística-Instituto de Medicina Legal*

**Cuadro No. 59**  
**Peritajes Médico Legales**  
**Arma u Objeto utilizado en Manera de Muerte Violenta**  
**Instituto de Medicina Legal, Nicaragua Mayo 2016**

| Objeto           | Accidentes | Homicidio | Suicidios | Total      | Porcentaje |
|------------------|------------|-----------|-----------|------------|------------|
| Contuso          | 73         | 8         | 9         | 90         | 66%        |
| Arma de Fuego    | 0          | 23        | 0         | 23         | 17%        |
| Arma Blanca      | 0          | 18        | 0         | 18         | 13%        |
| Químico          | 0          | 0         | 2         | 2          | 1.5%       |
| Energía Radiante | 2          | 0         | 0         | 2          | 1.5%       |
| Otros            | 0          | 0         | 1         | 1          | 1%         |
| <b>TOTALES</b>   | <b>75</b>  | <b>49</b> | <b>12</b> | <b>136</b> | <b>100</b> |

*Fuente: Departamento de Estadística-Instituto de Medicina Legal*

#### 4. ANALISIS DE LABORATORIO.

**Cuadro No. 60**  
**Tipos de Análisis según Área Solicitante**  
**Instituto de Medicina Legal, Nicaragua**  
**Comparativo Mayo 2015-2016**

| LABORATORIO    | Área solicitante |            |            |           |            |            |            |            |
|----------------|------------------|------------|------------|-----------|------------|------------|------------|------------|
|                | Clínica          |            | Patología  |           | Otros      |            | Totales    |            |
|                | 2015             | 2016       | 2015       | 2016      | 2015       | 2016       | 2015       | 2016       |
| Radiología     | 187              | 259        | 6          | 7         | 0          | 0          | 193        | 266        |
| Toxicología    | 59               | 20         | 106        | 39        | 24         | 17         | 189        | 76         |
| Histopatología | 0                | 0          | 15         | 20        | 0          | 0          | 15         | 20         |
| Serología      | 37               | 26         | 2          | 3         | 7          | 0          | 46         | 29         |
| <b>TOTALES</b> | <b>283</b>       | <b>305</b> | <b>129</b> | <b>69</b> | <b>143</b> | <b>150</b> | <b>555</b> | <b>524</b> |

*Fuente: Departamento de Estadística-Instituto de Medicina Legal*

**Cuadro No. 61**  
**Tipos de Peritajes en que se tomó Radiografía**  
**Instituto de Medicina Legal, Nicaragua, Mayo 2016**

| Tipo de Peritaje | Número de Casos | Porcentaje |
|------------------|-----------------|------------|
| Lesiones         | 166             | 86%        |
| Edad Biológica   | 14              | 7%         |
| Estado de Salud  | 8               | 4%         |
| Fallecidos       | 5               | 3%         |
| <b>TOTAL</b>     | <b>193</b>      | <b>100</b> |

*Fuente: Departamento de Estadísticas-Instituto de Medicina Legal*



**Cuadro No. 62**  
**Análisis de Serología**  
**Instituto de Medicina Legal, Nicaragua, Mayo 2016**

| Determinar presencia de: | Vivos    |          | Fallecidos |          | Totales  |          |
|--------------------------|----------|----------|------------|----------|----------|----------|
|                          | Positivo | Negativo | Positivo   | Negativo | Positivo | Negativo |
| <b>Espermatozoides</b>   | 2        | 2        | 0          | 1        | 2        | 3        |
| <b>Semen</b>             | 0        | 2        | 0          | 2        | 0        | 4        |

*Fuente: Departamento de Estadísticas-Instituto de Medicina Legal*

**Cuadro No. 63**  
**Análisis de Toxicología**  
**Instituto de Medicina Legal, Nicaragua Mayo 2016**

| Análisis realizado para detectar: | No. De Casos | Porcentaje |
|-----------------------------------|--------------|------------|
| <b>Cocaína</b>                    | 154          | 57%        |
| <b>Etanol</b>                     | 75           | 28%        |
| <b>Marihuana</b>                  | 21           | 8%         |
| <b>Psicofármacos</b>              | 20           | 7%         |
| <b>Metabolito</b>                 | 1            | 0%         |
| <b>Plaguicida</b>                 | 1            | 0%         |
| <b>TOTAL</b>                      | <b>272</b>   | <b>100</b> |

*Fuente: Departamento de Estadísticas-Instituto de Medicina Legal*

**Cuadro No.64**  
**Análisis de Histopatología**  
**Instituto de Medicina Legal Nicaragua Mayo 2016**

| Tipo de estudio  | Número    | Porcentaje  |
|------------------|-----------|-------------|
| <b>Autopsias</b> | 20        | 100%        |
| <b>TOTAL</b>     | <b>20</b> | <b>100%</b> |

*Fuente: Departamento de Estadísticas-Instituto de Medicina Legal*

