

# CORTE SUPREMA DE JUSTICIA INSTITUTO DE MEDICINA LEGAL

Dirección de Desarrollo Institucional  
Departamento de Estadísticas

BOLETIN ESTADISTICO MENSUAL  
AÑO 10 VOLUMEN 109



**ENERO 2017**

**Coordinación General:**

Doctor Zacarías Duarte Castellón  
Director General

**Generadores de datos:**

Peritos del Instituto de Medicina Legal

**Procesamiento y análisis de datos**

Doctora Gema Romero  
Doctor Eddy López  
Ing. Gloria Osorno  
Lic. Modesta Fargas  
Sra. Ángela Fuentes

**Revisión Técnica y Edición**

Doctora Verónica Acevedo  
Directora de Desarrollo Institucional

## Contenido

|   |    |
|---|----|
| 1. PERITACION MEDICO-LEGAL, NICARAGUA.....                                | 3  |
| 2. PERITACION MEDICO-LEGAL A PERSONAS VIVAS. ....                         | 8  |
| 2.1 Peritación de Lesiones Físicas por Violencia fuera de la Familia..... | 8  |
| 2.3 Peritación Médico Legal por Violencia Sexual .....                    | 20 |
| 2.4 Peritación Médico Legal por Lesiones Psíquicas. ....                  | 24 |
| 2.5 Otros Tipos de Peritación.....  | 27 |
| 2.5.1. Determinación del Estado de Salud Física.....                      | 27 |
| 2.5.2. Determinación del estado de Salud Mental.....                      | 29 |
| 2.5.3. Determinación de Peligrosidad .....                                | 30 |
| 2.5.4. Determinación de Credibilidad del Testimonio .....                 | 30 |
| 2.5.5. Determinación de Tutela .....                                      | 31 |
| 2.5.6. Determinación de Paternidad .....                                  | 32 |
| 2.5.7. Determinación de Edad Biológica. ....                              | 33 |
| 3. PERITACION MEDICO-LEGAL A PERSONAS FALLECIDAS. ....                    | 35 |
| 3.1 Peritación Tanatológica. ....   | 35 |
| 4. ANALISIS DE LABORATORIO .....  | 44 |

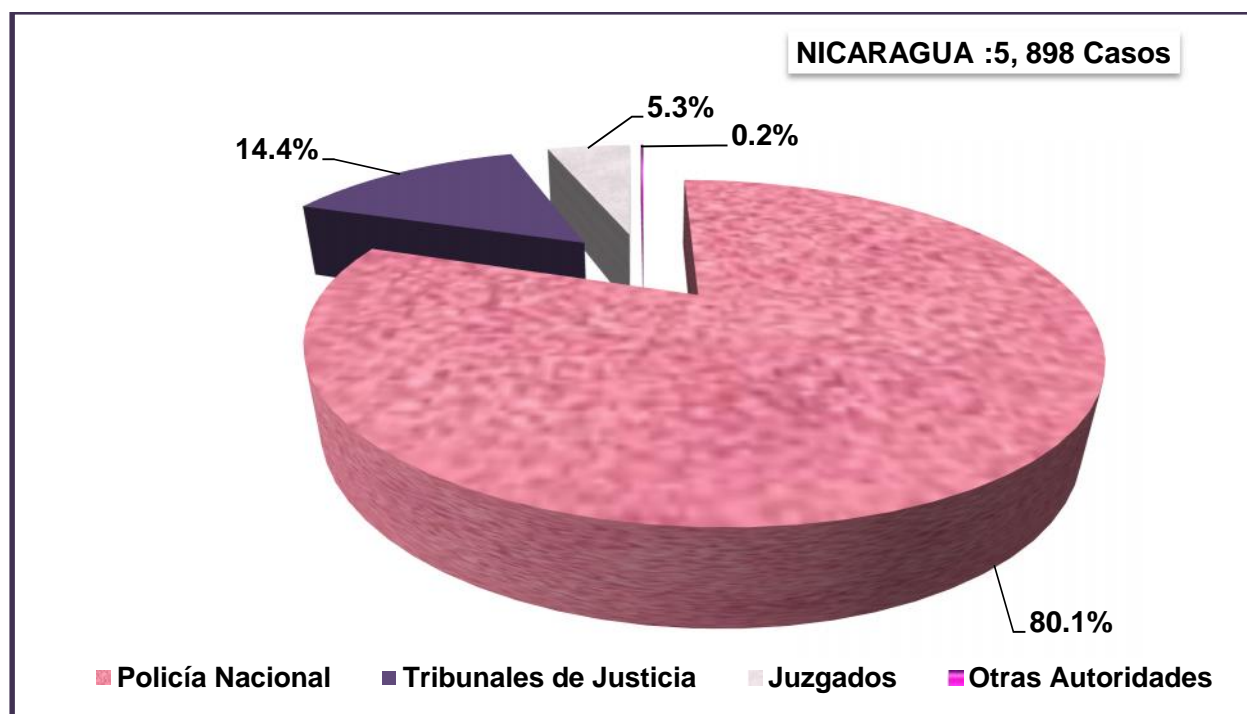
## 1. PERITACION MEDICO-LEGAL, NICARAGUA.

**Cuadro No 1**  
**Peritación Médico-Legal**  
**Instituto de Medicina Legal, Nicaragua**  
**Comparativo enero 2016-2017**

| Peritaciones     | No. de casos |             | Porcentaje |            |
|------------------|--------------|-------------|------------|------------|
|                  | 2016         | 2017        | 2016       | 2017       |
| A personas vivas | 4766         | 5700        | 96.7       | 96.6       |
| A fallecidos     | 165          | 198         | 3.3        | 3.4        |
| <b>TOTALES</b>   | <b>4931</b>  | <b>5898</b> | <b>100</b> | <b>100</b> |

Fuente: Departamento de Estadística-Instituto de Medicina Legal.

**Gráfico No. 1**  
**Peritación Médico Legal según Autoridad Solicitante**  
**Instituto de Medicina Legal, Nicaragua, enero 2017**



Fuente: Departamento de Estadística-Instituto de Medicina Legal.

**Nota:** Las solicitudes de peritajes de otras autoridades, ej. El MITRAB, PDDH, representan menos del 1%.

**Cuadro No 2**  
**Peritación Médico-Legal por tipo de Violencia**  
**Instituto de Medicina Legal, Nicaragua**  
**Comparativo enero 2016-2017**

| Peritación médico legal | No de casos |             | Variación  |             |
|-------------------------|-------------|-------------|------------|-------------|
|                         | 2016        | 2017        | Diferencia | Porcentaje  |
| Lesiones Físicas        | 2047        | 2458        | 411        | 20.1        |
| Lesiones Psíquicas      | 1037        | 1219        | 182        | 17.6        |
| Violencia Intrafamiliar | 544         | 658         | 114        | 21.0        |
| Violencia Sexual        | 375         | 403         | 28         | 7.5         |
| Peritación Tanatológica | 165         | 198         | 33         | 20.0        |
| <b>TOTALES</b>          | <b>4168</b> | <b>4936</b> | <b>768</b> | <b>18.4</b> |

*Fuente: Departamento de Estadística-Instituto de Medicina Legal.*

**Cuadro No 3**  
**Peritación Médico Legal según Sexo y Edad**  
**Instituto de Medicina Legal, Nicaragua**  
**Enero 2017**

| Peritación médico legal | Grupos de edad y sexo de personas evaluadas |            |            |            |             |             |            |            |               |           | Total       |
|-------------------------|---|------------|------------|------------|-------------|-------------|------------|------------|---------------|-----------|-------------|
|                         | 0-12 años                                   |            | 13-17 años |            | 18-38 años  |             | 39-59 años |            | 60 a más años |           |             |
|                         | M   | F          | M          | F          | M           | F           | M          | F          | M             | F         |             |
| Lesiones Físicas        | 75  | 46         | 118        | 97         | 1009        | 539         | 302        | 176        | 72            | 24        | <b>2458</b> |
| Lesiones Psíquicas      | 61  | 197        | 15         | 200        | 12          | 497         | 11         | 173        | 3             | 50        | <b>1219</b> |
| Violencia Intrafamiliar | 20  | 22         | 17         | 38         | 57          | 316         | 36         | 129        | 7             | 16        | <b>658</b>  |
| Violencia Sexual        | 19  | 131        | 4          | 182        | 5           | 49          | 0          | 10         | 0             | 3         | <b>403</b>  |
| Peritación Tanatológica | 7   | 2          | 6          | 1          | 75          | 10          | 49         | 7          | 34            | 6         | <b>197</b>  |
| <b>SUB TOTALES</b>      | <b>182</b>                                  | <b>398</b> | <b>160</b> | <b>518</b> | <b>1158</b> | <b>1411</b> | <b>398</b> | <b>495</b> | <b>116</b>    | <b>99</b> | <b>4935</b> |
| <b>TOTALES</b>          | <b>580</b>                                  |            | <b>678</b> |            | <b>2569</b> |             | <b>893</b> |            | <b>215</b>    |           |             |

*Fuente: Departamento de Estadística-Instituto de Medicina Legal.*

**Cuadro No. 4**  
**Peritación Médico Legal por Circunscripciones**  
**Instituto de Medicina Legal, Nicaragua, enero 2017**

| Circunscripciones y Delegaciones del IML | Lesiones Físicas | Lesiones Psíquicas | Violencia Intrafamiliar | Violencia Sexual | Peritación Tanatológica | Total       | Porcentaje  |
|--|------------------|--------------------|-------------------------|------------------|-------------------------|-------------|-------------|
| <b>Managua</b>                           | <b>783</b>       | <b>456</b>         | <b>250</b>              | <b>91</b>        | <b>44</b>               | <b>1624</b> | <b>32.8</b> |
| 1. Managua                               | 649              | 396                | 211                     | 72               | 44                      | 1372        | 27.8        |
| 2. Ciudad Sandino                        | 58               | 23                 | 18                      | 7                | 0                       | 106         | 2.1         |
| 3. San Rafael del Sur                    | 34               | 0                  | 3                       | 4                | 0                       | 41          | 0.8         |
| 4. Tipitapa                              | 42               | 37                 | 18                      | 8                | 0                       | 105         | 2.1         |
| <b>Oriental</b>                          | <b>433</b>       | <b>119</b>         | <b>104</b>              | <b>44</b>        | <b>20</b>               | <b>720</b>  | <b>14.6</b> |
| 5. Masaya                                | 169              | 49                 | 76                      | 16               | 16                      | 326         | 6.6         |
| 6. Masatepe                              | 97               | 25                 | 6                       | 17               | 0                       | 145         | 2.9         |
| 7. Jinotepe                              | 68               | 45                 | 12                      | 6                | 2                       | 133         | 2.7         |
| 8. Diriamba                              | 99               | 0                  | 10                      | 5                | 2                       | 116         | 2.4         |
| <b>Occidental</b>                        | <b>255</b>       | <b>233</b>         | <b>85</b>               | <b>62</b>        | <b>28</b>               | <b>663</b>  | <b>13.4</b> |
| 9. León                                  | 117              | 75                 | 30                      | 26               | 16                      | 264         | 5.3         |
| 10. Chinandega                           | 96               | 80                 | 39                      | 20               | 6                       | 241         | 4.9         |
| 11. El Viejo                             | 42               | 78                 | 16                      | 16               | 6                       | 158         | 3.2         |
| <b>Norte</b>                             | <b>240</b>       | <b>124</b>         | <b>45</b>               | <b>64</b>        | <b>34</b>               | <b>507</b>  | <b>10.3</b> |
| 12. Matagalpa                            | 156              | 61                 | 21                      | 30               | 22                      | 290         | 5.9         |
| 13. Jinotega                             | 84               | 63                 | 24                      | 34               | 12                      | 217         | 4.4         |
| <b>Sur</b>                               | <b>207</b>       | <b>40</b>          | <b>66</b>               | <b>33</b>        | <b>23</b>               | <b>369</b>  | <b>7.5</b>  |
| 14. Granada                              | 129              | 20                 | 49                      | 26               | 8                       | 232         | 4.7         |
| 15. Rivas                                | 78               | 20                 | 17                      | 7                | 15                      | 137         | 2.8         |
| <b>Central</b>                           | <b>207</b>       | <b>68</b>          | <b>30</b>               | <b>41</b>        | <b>13</b>               | <b>359</b>  | <b>7.2</b>  |
| 16. Juigalpa                             | 59               | 28                 | 8                       | 7                | 4                       | 106         | 2.1         |
| 17. San Carlos                           | 24               | 25                 | 11                      | 10               | 2                       | 72          | 1.5         |
| 18. Boaco                                | 39               | 12                 | 8                       | 10               | 0                       | 69          | 1.4         |
| 19. El Rama                              | 32               | 0                  | 1                       | 8                | 3                       | 44          | 0.9         |
| 20. Nueva Guinea                         | 29               | 0                  | 1                       | 4                | 2                       | 36          | 0.7         |
| 21. Acoyapa                              | 24               | 3                  | 1                       | 2                | 2                       | 32          | 0.6         |
| <b>Las Segovias</b>                      | <b>158</b>       | <b>87</b>          | <b>37</b>               | <b>30</b>        | <b>25</b>               | <b>337</b>  | <b>6.9</b>  |
| 22. Estelí                               | 89               | 55                 | 25                      | 15               | 11                      | 195         | 4.0         |
| 23. Ocotal                               | 36               | 17                 | 5                       | 11               | 10                      | 79          | 1.6         |
| 24. Somoto                               | 33               | 15                 | 7                       | 4                | 4                       | 63          | 1.3         |
| <b>Caribe Norte</b>                      | <b>121</b>       | <b>51</b>          | <b>33</b>               | <b>31</b>        | <b>9</b>                | <b>245</b>  | <b>5.0</b>  |
| 25. Puerto Cabezas                       | 83               | 51                 | 23                      | 13               | 4                       | 174         | 3.5         |
| 26. Las Minas                            | 29               | 0                  | 4                       | 17               | 5                       | 55          | 1.1         |
| 27. Waspán                               | 9                | 0                  | 6                       | 1                | 0                       | 16          | 0.3         |
| <b>Caribe sur</b>                        | <b>54</b>        | <b>41</b>          | <b>8</b>                | <b>7</b>         | <b>2</b>                | <b>112</b>  | <b>2.3</b>  |
| 28. Bluefields                           | 54               | 41                 | 8                       | 7                | 2                       | 112         | 2.3         |
| <b>NICARAGUA</b>                         | <b>2458</b>      | <b>1219</b>        | <b>658</b>              | <b>403</b>       | <b>198</b>              | <b>4936</b> | <b>100</b>  |

Fuente: Departamento de Estadísticas-Instituto de Medicina Legal

**Cuadro No. 5**  
**Otros Tipos de Peritación Médico Legal**  
**Instituto de Medicina Legal, Nicaragua**  
**Comparativo enero 2016-2017**

| Motivo de la Peritación     | Número de casos |            | Variaciones |             |
|-----------------------------|-----------------|------------|-------------|-------------|
|                             | 2016            | 2017       | Diferencia  | Porcentaje  |
| Estado de Salud Física      | 645             | 722        | 77          | 11.9        |
| Paternidad                  | 92              | 86         | -6          | 6.5         |
| Edad Biológica              | 43              | 54         | 11          | 25.6        |
| Estado de Salud Mental      | 49              | 49         | 0           | 0           |
| Peligrosidad                | 26              | 26         | 0           | 0           |
| Tutela                      | 0               | 24         | 24          | 0           |
| Credibilidad del Testimonio | 0               | 1          | 1           | 0           |
| <b>TOTALES</b>              | <b>855</b>      | <b>962</b> | <b>107</b>  | <b>12.5</b> |

*Fuente: Departamento de Estadísticas-Instituto de Medicina Legal*

**Nota:** Los peritajes para la determinación de Paternidad se contabilizaron por cada caso solicitado en el período evaluado. En cada uno de los casos se realizan tres perfiles genéticos: supuesto padre, supuesta madre, supuesta hija o hijo.

**Cuadro No. 6**  
**Otros Tipos de Peritación Médico Legal según Edad y Sexo**  
**Instituto de Medicina Legal, Nicaragua, enero 2017**

| Motivo de la Peritación    | Grupos de edad y sexo de personas evaluadas |           |            |           |            |           |            |           |               |          | Total      |
|----------------------------|---|-----------|------------|-----------|------------|-----------|------------|-----------|---------------|----------|------------|
|                            | 0-12 años                                   |           | 13-17 años |           | 18-38 años |           | 39-59 años |           | 60 a más años |          |            |
|                            | M   | F         | M          | F         | M          | F         | M          | F         | M             | F        |            |
| Estado de Salud Física     | 3   | 0         | 28         | 7         | 422        | 76        | 124        | 29        | 29            | 4        | <b>722</b> |
| Paternidad                 | 38  | 29        | 7          | 6         | 5          | 1         | 0          | 0         | 0             | 0        | <b>86</b>  |
| Edad Biológica             | 0   | 9         | 25         | 10        | 10         | 0         | 0          | 0         | 0             | 0        | <b>54</b>  |
| Estado de Salud Mental     | 2   | 0         | 2          | 0         | 28         | 6         | 6          | 2         | 3             | 0        | <b>49</b>  |
| Peligrosidad               | 0   | 0         | 0          | 0         | 16         | 3         | 5          | 0         | 2             | 0        | <b>26</b>  |
| Tutela                     | 5   | 4         | 4          | 0         | 5          | 2         | 2          | 2         | 0             | 0        | <b>24</b>  |
| Credibilidad de Testimonio | 0   | 0         | 0          | 1         | 0          | 0         | 0          | 0         | 0             | 0        | <b>1</b>   |
| <b>SUB TOTALES</b>         | <b>48</b>                                   | <b>42</b> | <b>66</b>  | <b>24</b> | <b>486</b> | <b>88</b> | <b>137</b> | <b>33</b> | <b>34</b>     | <b>4</b> | <b>962</b> |
| <b>TOTALES</b>             | <b>90</b>                                   |           | <b>90</b>  |           | <b>574</b> |           | <b>170</b> |           | <b>38</b>     |          |            |

*Fuente: Departamento de Estadísticas-Instituto de Medicina Legal*

**Cuadro No. 7**  
**Otros Tipos de Peritación Médico Legal por Circunscripciones**  
**Instituto de Medicina Legal, Nicaragua, enero 2017**

| Circunscripciones y Delegaciones del IML | Estado de Salud Física | Edad Biológica | Estado de Salud Mental | Peligrosidad | Tutela    | Credibilidad | Paternidad | Total      | Porcentaje  |
|--|------------------------|----------------|------------------------|--------------|-----------|--------------|------------|------------|-------------|
| <b>Managua</b>                           | <b>96</b>              | <b>10</b>      | <b>25</b>              | <b>3</b>     | <b>24</b> | <b>1</b>     | <b>25</b>  | <b>184</b> | <b>19.1</b> |
| 1. Managua                               | 83                     | 10             | 25                     | 3            | 24        | 1            | 25         | 171        | 17.8        |
| 2. Ciudad Sandino                        | 6                      | 0              | 0                      | 0            | 0         | 0            | 0          | 6          | 0.6         |
| 3. San Rafael del Sur                    | 0                      | 0              | 0                      | 0            | 0         | 0            | 0          | 0          | 0           |
| 4. Tipitapa                              | 7                      | 0              | 0                      | 0            | 0         | 0            | 0          | 7          | 0.7         |
| <b>Norte</b>                             | <b>115</b>             | <b>17</b>      | <b>12</b>              | <b>0</b>     | <b>0</b>  | <b>0</b>     | <b>15</b>  | <b>159</b> | <b>16.5</b> |
| 5. Jinotega                              | 81                     | 15             | 7                      | 0            | 0         | 0            | 6          | 109        | 11.3        |
| 6. Matagalpa                             | 34                     | 2              | 5                      | 0            | 0         | 0            | 9          | 50         | 5.2         |
| <b>Occidental</b>                        | <b>132</b>             | <b>1</b>       | <b>0</b>               | <b>5</b>     | <b>0</b>  | <b>0</b>     | <b>9</b>   | <b>147</b> | <b>15.3</b> |
| 7. León                                  | 86                     | 1              | 0                      | 0            | 0         | 0            | 5          | 92         | 9.6         |
| 8. Chinandega                            | 32                     | 0              | 0                      | 4            | 0         | 0            | 4          | 40         | 4.2         |
| 9. El Viejo                              | 14                     | 0              | 0                      | 1            | 0         | 0            | 0          | 15         | 1.6         |
| <b>Oriental</b>                          | <b>108</b>             | <b>6</b>       | <b>5</b>               | <b>0</b>     | <b>0</b>  | <b>0</b>     | <b>9</b>   | <b>128</b> | <b>13.3</b> |
| 10. Masaya                               | 82                     | 2              | 4                      | 0            | 0         | 0            | 7          | 95         | 9.8         |
| 11. Diriamba                             | 10                     | 4              | 0                      | 0            | 0         | 0            | 2          | 16         | 1.7         |
| 12. Masatepe                             | 13                     | 0              | 0                      | 0            | 0         | 0            | 0          | 13         | 1.4         |
| 13. Jinotepe                             | 3                      | 0              | 1                      | 0            | 0         | 0            | 0          | 4          | 0.4         |
| <b>Las Segovias</b>                      | <b>94</b>              | <b>3</b>       | <b>4</b>               | <b>12</b>    | <b>0</b>  | <b>0</b>     | <b>4</b>   | <b>117</b> | <b>12.1</b> |
| 14. Estelí                               | 49                     | 0              | 4                      | 10           | 0         | 0            | 4          | 67         | 7           |
| 15. Ocotol                               | 36                     | 3              | 0                      | 0            | 0         | 0            | 0          | 39         | 4           |
| 16. Somoto                               | 9                      | 0              | 0                      | 2            | 0         | 0            | 0          | 11         | 1.1         |
| <b>Central</b>                           | <b>54</b>              | <b>6</b>       | <b>3</b>               | <b>6</b>     | <b>0</b>  | <b>0</b>     | <b>19</b>  | <b>88</b>  | <b>9.2</b>  |
| 17. Juigalpa                             | 24                     | 1              | 1                      | 6            | 0         | 0            | 9          | 41         | 4.3         |
| 18. El Rama                              | 14                     | 0              | 0                      | 0            | 0         | 0            | 0          | 14         | 1.5         |
| 19. San Carlos                           | 11                     | 1              | 1                      | 0            | 0         | 0            | 2          | 15         | 1.6         |
| 20. Nueva Guinea                         | 2                      | 3              | 0                      | 0            | 0         | 0            | 1          | 6          | 0.6         |
| 21. Boaco                                | 3                      | 0              | 1                      | 0            | 0         | 0            | 7          | 11         | 1.1         |
| 22. Acoyapa                              | 0                      | 1              | 0                      | 0            | 0         | 0            | 0          | 1          | 0.1         |
| <b>Sur</b>                               | <b>76</b>              | <b>2</b>       | <b>0</b>               | <b>0</b>     | <b>0</b>  | <b>0</b>     | <b>4</b>   | <b>82</b>  | <b>8.5</b>  |
| 23. Rivas                                | 42                     | 1              | 0                      | 0            | 0         | 0            | 2          | 45         | 4.7         |
| 24. Granada                              | 34                     | 1              | 0                      | 0            | 0         | 0            | 2          | 37         | 3.8         |
| <b>Caribe Norte</b>                      | <b>34</b>              | <b>9</b>       | <b>0</b>               | <b>0</b>     | <b>0</b>  | <b>0</b>     | <b>0</b>   | <b>43</b>  | <b>4.5</b>  |
| 25. Las Minas                            | 23                     | 4              | 0                      | 0            | 0         | 0            | 0          | 27         | 2.8         |
| 26. Puerto Cabezas                       | 11                     | 5              | 0                      | 0            | 0         | 0            | 0          | 16         | 1.7         |
| 27. Waspán                               | 0                      | 0              | 0                      | 0            | 0         | 0            | 0          | 0          | 0           |
| <b>Caribe sur</b>                        | <b>13</b>              | <b>0</b>       | <b>0</b>               | <b>0</b>     | <b>0</b>  | <b>0</b>     | <b>1</b>   | <b>14</b>  | <b>1.5</b>  |
| 28. Bluefields                           | 13                     | 0              | 0                      | 0            | 0         | 0            | 1          | 14         | 1.5         |
| <b>NICARAGUA</b>                         | <b>722</b>             | <b>54</b>      | <b>49</b>              | <b>26</b>    | <b>24</b> | <b>1</b>     | <b>86</b>  | <b>962</b> | <b>100</b>  |

Fuente: Departamento de Estadísticas-Instituto de Medicina Legal



## 2. PERITACION MEDICO-LEGAL A PERSONAS VIVAS.

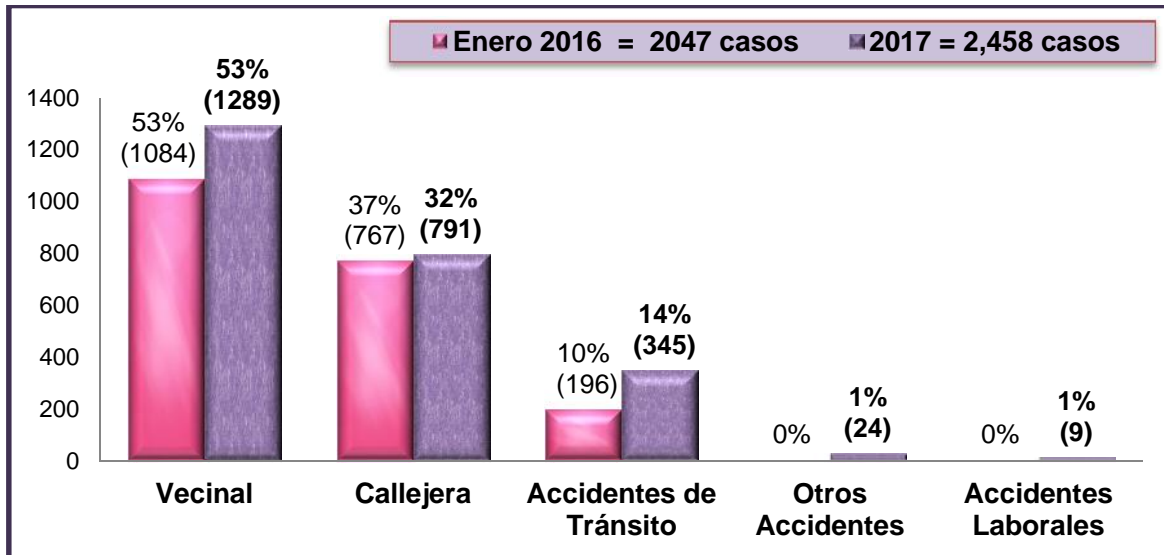
### 2.1 Peritación de Lesiones Físicas por Violencia fuera de la Familia

**Cuadro No. 8**  
**Lesiones Físicas por Violencia fuera de la Familia por Circunscripciones**  
**Instituto de Medicina Legal, Nicaragua, Enero 2017**

| Circunscripciones y Delegaciones del IML | Lesiones físicas |            |                        |                  |                      | Total       | Porcentaje  |
|--|------------------|------------|------------------------|------------------|----------------------|-------------|-------------|
|  | Vecinal          | Callejera  | Accidentes de Tránsito | Otros Accidentes | Accidentes Laborales |             |             |
| <b>Oriental</b>                          | <b>385</b>       | <b>235</b> | <b>148</b>             | <b>11</b>        | <b>4</b>             | <b>783</b>  | <b>31.9</b> |
| 1. Managua                               | 302              | 213        | 119                    | 11               | 4                    | 649         | 26.4        |
| 2. Ciudad Sandino                        | 27               | 9          | 22                     | 0                | 0                    | 58          | 2.4         |
| 3. San Rafael del Sur                    | 28               | 6          | 0                      | 0                | 0                    | 34          | 1.4         |
| 4. Tipitapa                              | 28               | 7          | 7                      | 0                | 0                    | 42          | 1.7         |
| <b>Oriental</b>                          | <b>228</b>       | <b>189</b> | <b>12</b>              | <b>4</b>         | <b>0</b>             | <b>433</b>  | <b>17.6</b> |
| 5. Masaya                                | 103              | 66         | 0                      | 0                | 0                    | 169         | 6.9         |
| 6. Diriamba                              | 23               | 63         | 11                     | 2                | 0                    | 99          | 4           |
| 7. Masatepe                              | 76               | 19         | 1                      | 1                | 0                    | 97          | 3.9         |
| 8. Jinotepe                              | 26               | 41         | 0                      | 1                | 0                    | 68          | 2.8         |
| <b>Occidental</b>                        | <b>149</b>       | <b>70</b>  | <b>34</b>              | <b>1</b>         | <b>1</b>             | <b>255</b>  | <b>10.4</b> |
| 9. León                                  | 55               | 34         | 28                     | 0                | 0                    | 117         | 4.8         |
| 10. Chinandega                           | 66               | 23         | 6                      | 1                | 0                    | 96          | 3.9         |
| 11. El Viejo                             | 28               | 13         | 0                      | 0                | 1                    | 42          | 1.7         |
| <b>Norte</b>                             | <b>146</b>       | <b>38</b>  | <b>53</b>              | <b>2</b>         | <b>1</b>             | <b>240</b>  | <b>9.7</b>  |
| 12. Matagalpa                            | 100              | 17         | 37                     | 2                | 0                    | 156         | 6.3         |
| 13. Jinotega                             | 46               | 21         | 16                     | 0                | 1                    | 84          | 3.4         |
| <b>Sur</b>                               | <b>102</b>       | <b>45</b>  | <b>59</b>              | <b>0</b>         | <b>1</b>             | <b>207</b>  | <b>8.4</b>  |
| 14. Granada                              | 67               | 34         | 28                     | 0                | 0                    | 129         | 5.2         |
| 15. Rivas                                | 35               | 11         | 31                     | 0                | 1                    | 78          | 3.2         |
| <b>Central</b>                           | <b>86</b>        | <b>96</b>  | <b>17</b>              | <b>6</b>         | <b>2</b>             | <b>207</b>  | <b>8.5</b>  |
| 16. Juigalpa                             | 13               | 44         | 1                      | 1                | 0                    | 59          | 2.4         |
| 17. Boaco                                | 23               | 14         | 0                      | 2                | 0                    | 39          | 1.6         |
| 18. El Rama                              | 17               | 14         | 0                      | 1                | 0                    | 32          | 1.3         |
| 19. Nueva Guinea                         | 10               | 11         | 8                      | 0                | 0                    | 29          | 1.2         |
| 20. San Carlos                           | 10               | 12         | 0                      | 2                | 0                    | 24          | 1           |
| 21. Acoyapa                              | 13               | 1          | 8                      | 0                | 2                    | 24          | 1           |
| <b>Las Segovias</b>                      | <b>78</b>        | <b>58</b>  | <b>22</b>              | <b>0</b>         | <b>0</b>             | <b>158</b>  | <b>6.4</b>  |
| 22. Estelí                               | 59               | 12         | 18                     | 0                | 0                    | 89          | 3.6         |
| 23. Ocotal                               | 9                | 27         | 0                      | 0                | 0                    | 36          | 1.5         |
| 24. Somoto                               | 10               | 19         | 4                      | 0                | 0                    | 33          | 1.3         |
| <b>Caribe Norte</b>                      | <b>90</b>        | <b>31</b>  | <b>0</b>               | <b>0</b>         | <b>0</b>             | <b>121</b>  | <b>4.9</b>  |
| 25. Puerto Cabezas                       | 57               | 26         | 0                      | 0                | 0                    | 83          | 3.4         |
| 26. Las Minas                            | 29               | 0          | 0                      | 0                | 0                    | 29          | 1.2         |
| 27. Waspán                               | 4                | 5          | 0                      | 0                | 0                    | 9           | 0.4         |
| <b>Caribe Sur</b>                        | <b>25</b>        | <b>29</b>  | <b>0</b>               | <b>0</b>         | <b>0</b>             | <b>54</b>   | <b>2.2</b>  |
| 28. Bluefields                           | 25               | 29         | 0                      | 0                | 0                    | 54          | 2.2         |
| <b>NICARAGUA</b>                         | <b>1289</b>      | <b>791</b> | <b>345</b>             | <b>24</b>        | <b>9</b>             | <b>2458</b> | <b>100</b>  |

Fuente: Departamento de Estadísticas-Instituto de Medicina Legal.

**Grafico No. 2**  
**Lesiones Físicas por Violencia fuera de la Familia**  
**Instituto de Medicina Legal, Nicaragua**  
**Comparativo enero 2016-2017**



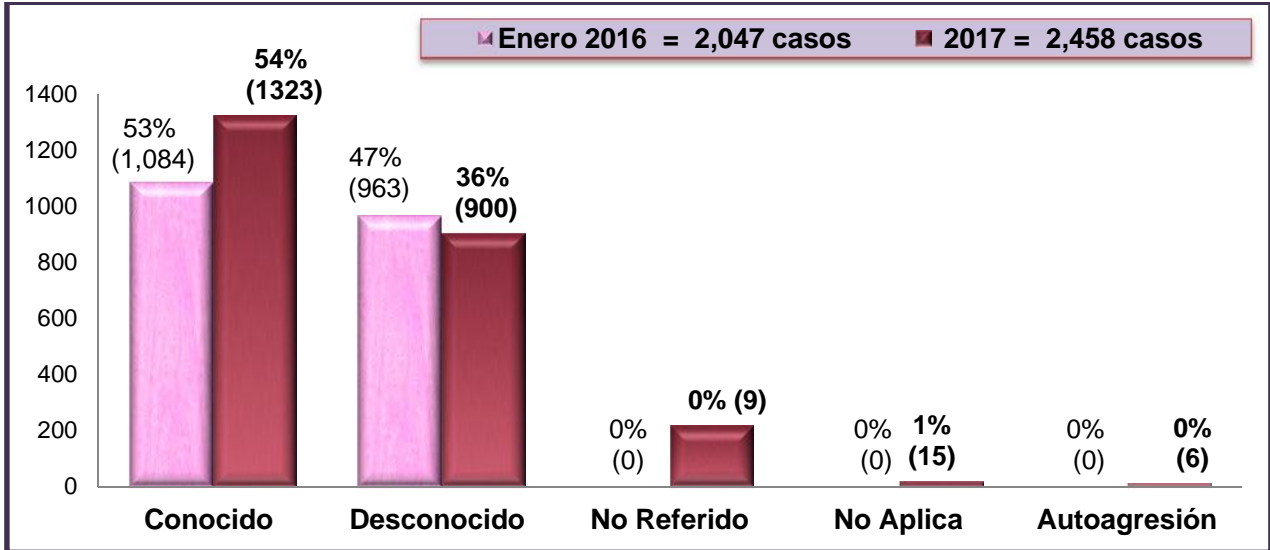
Fuente: Departamento de Estadísticas-Instituto de Medicina Legal

**Cuadro No 9**  
**Lesiones Físicas por Violencia fuera de la Familia según Sexo y Edad**  
**Instituto de Medicina Legal, Nicaragua, enero 2017**

| Peritación de Lesiones Físicas | Grupos de edad y sexo de personas evaluadas |           |            |           |             |            |            |            |               |           | Total       |
|--------------------------------|---|-----------|------------|-----------|-------------|------------|------------|------------|---------------|-----------|-------------|
|                                | 0-12 años                                   |           | 13-17 años |           | 18-38 años  |            | 39-59 años |            | 60 a más años |           |             |
|                                | M   | F         | M          | F         | M           | F          | M          | F          | M             | F         |             |
| Vecinal                        | 30  | 18        | 61         | 69        | 482         | 347        | 134        | 100        | 35            | 13        | 1289        |
| Callejera                      | 25  | 17        | 40         | 25        | 353         | 132        | 120        | 51         | 19            | 9         | 791         |
| Accidentes de Tránsito         | 16  | 7         | 16         | 2         | 157         | 59         | 45         | 25         | 16            | 2         | 345         |
| Otros Accidentes               | 4   | 4         | 0          | 1         | 13          | 0          | 2          | 0          | 0             | 0         | 24          |
| Accidentes Laborales           | 0   | 0         | 1          | 0         | 4           | 1          | 1          | 0          | 2             | 0         | 9           |
| <b>SUB TOTALES</b>             | <b>75</b>                                   | <b>46</b> | <b>118</b> | <b>97</b> | <b>1009</b> | <b>539</b> | <b>302</b> | <b>176</b> | <b>72</b>     | <b>24</b> | <b>2458</b> |
| <b>TOTALES</b>                 | <b>121</b>                                  |           | <b>215</b> |           | <b>1548</b> |            | <b>478</b> |            | <b>96</b>     |           |             |

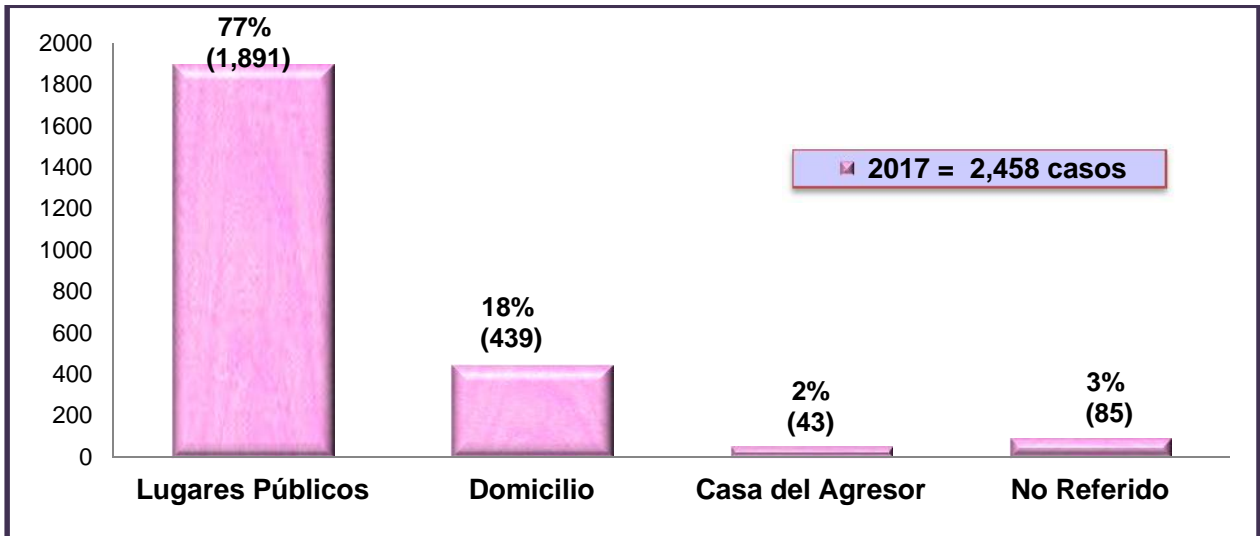
Fuente: Departamento de Estadísticas-Instituto de Medicina Legal

**Grafico No. 3**  
**Peritación Médico Legal**  
**Lesiones Físicas por Violencia fuera de la Familia según Agresor**  
**Instituto de Medicina Legal, Nicaragua**  
**Comparativo enero 2016-2017**



Fuente: Departamento de Estadísticas-Instituto de Medicina Legal

**Grafico No. 4**  
**Lesiones Físicas por Violencia fuera de la Familia según sitio de Ocurrencia**  
**Instituto de Medicina Legal, Nicaragua**  
**Enero 2017**



Fuente: Departamento de Estadísticas-Instituto de Medicina Legal

**Cuadro No. 10**  
**Presencia de Lesiones Físicas en Personas Examinadas**  
**Instituto de Medicina Legal, Nicaragua, enero 2017**

| Sexo           | Presencia de lesiones |             |            |             | Total       |
|----------------|-----------------------|-------------|------------|-------------|-------------|
|                | Sí                    | Porcentaje  | No         | Porcentaje  |             |
| Masculino      | 1460                  | 92.6        | 117        | 7.4         | 1577        |
| Femenino       | 801                   | 90.9        | 80         | 9.1         | 881         |
| <b>TOTALES</b> | <b>2261</b>           | <b>91.9</b> | <b>197</b> | <b>8.01</b> | <b>2458</b> |

*Fuente: Departamento de Estadísticas-Instituto de Medicina Legal*

**Cuadro No. 11**  
**Personas con Lesiones Físicas que requieren Tratamiento Médico**  
**Instituto de Medicina Legal, Nicaragua, enero 2017**

| Sexo           | Lesiones que requieren tratamiento médico además de la primera asistencia facultativa |             |             |             | Total       |
|----------------|---|-------------|-------------|-------------|-------------|
|                | Sí  | Porcentaje  | No          | Porcentaje  |             |
| Masculino      | 611   | 41.8        | 849         | 58.2        | 1460        |
| Femenino       | 190   | 23.7        | 611         | 76.3        | 801         |
| <b>TOTALES</b> | <b>801</b>  | <b>35.4</b> | <b>1460</b> | <b>64.6</b> | <b>2261</b> |

*Fuente: Departamento de Estadísticas-Instituto de Medicina Legal*

**Cuadro No. 12**  
**Personas con Lesiones Físicas que requieren Intervención Quirúrgica**  
**Instituto de Medicina Legal, Nicaragua, enero 2017**

| Sexo           | La lesión requiere intervención quirúrgica |             |             |             | Total       |
|----------------|--|-------------|-------------|-------------|-------------|
|                | Sí   | Porcentaje  | No          | Porcentaje  |             |
| Masculino      | 482  | 33          | 978         | 67          | 1460        |
| Femenino       | 92   | 11.5        | 709         | 88.5        | 801         |
| <b>TOTALES</b> | <b>574</b>                                 | <b>25.4</b> | <b>1687</b> | <b>74.6</b> | <b>2261</b> |

*Fuente: Departamento de Estadísticas-Instituto de Medicina Legal*

**Cuadro No. 13**  
**Personas con Lesiones Físicas que presentan Menoscabo Persistente**  
**Instituto de Medicina Legal, Nicaragua, enero 2017**

| La lesión produce un menoscabo persistente de: | N= 2,261  |           |                |
|--|-----------|-----------|----------------|
|  | Masculino | Femenino  | Total          |
| La integridad Física                           | 31        | 6         | 37             |
| La Salud                                       | 17        | 2         | 19             |
| Un Sentido                                     | 4         | 1         | 5              |
| Un Miembro o Función                           | 3         | 1         | 4              |
| Un Órgano                                      | 3         | 0         | 3              |
| <b>TOTALES</b>                                 | <b>58</b> | <b>10</b> | <b>68 (3%)</b> |

*Fuente: Departamento de Estadísticas-Instituto de Medicina Legal*

**Cuadro No. 14**  
**Personas con Lesiones Físicas que ponen en Peligro la Vida**  
**Instituto de Medicina Legal, Nicaragua, enero 2017**

| Sexo           | La lesión puso en peligro la vida |            |             |             | Total       |
|----------------|-----------------------------------|------------|-------------|-------------|-------------|
|                | Sí                                | Porcentaje | No          | Porcentaje  |             |
| Masculino      | 107                               | 7.3        | 1353        | 92.7        | 1460        |
| Femenino       | 13                                | 1.6        | 788         | 98.4        | 801         |
| <b>TOTALES</b> | <b>120</b>                        | <b>5.3</b> | <b>2141</b> | <b>94.7</b> | <b>2261</b> |

*Fuente: Departamento de Estadísticas-Instituto de Medicina Legal*

**Cuadro No. 15**  
**Personas con Lesiones Físicas que dejan Cicatriz Visible y Permanente**  
**Instituto de Medicina Legal, Nicaragua, enero 2017**

| La lesión dejará cicatriz visible y permanente en: | N= 2,261   |            |                    |
|--|------------|------------|--------------------|
|  | Masculino  | Femenino   | Total              |
| El Rostro  | 202        | 108        | 310                |
| Otra parte del Cuerpo                              | 244        | 72         | 316                |
| <b>TOTALES</b>                                     | <b>446</b> | <b>180</b> | <b>626 (27.6%)</b> |

*Fuente: Departamento de Estadísticas-Instituto de Medicina Legal*

**Cuadro No. 16**  
**Personas con Lesiones Físicas que producen Pérdida o Inutilidad**  
**Instituto de Medicina Legal, Nicaragua, enero 2017**

| La lesión produce pérdida o inutilidad de: | N= 2,261  |          |                   |
|--|-----------|----------|-------------------|
|  | Masculino | Femenino | Total             |
| Un Órgano                                  | 7         | 1        | 8                 |
| Un Miembro Principal                       | 5         | 0        | 5                 |
| De un Sentido                              | 3         | 1        | 4                 |
| <b>TOTALES</b>                             | <b>15</b> | <b>2</b> | <b>17 (0.75%)</b> |

*Fuente: Departamento de Estadísticas-Instituto de Medicina Legal*

**Cuadro No. 17**  
**Personas con Lesiones Físicas que producen Secuelas**  
**Instituto de Medicina Legal, Nicaragua, enero 2017**

| La lesión produce:      | N= 2,261  |          |                   |
|-------------------------|-----------|----------|-------------------|
|                         | Masculino | Femenino | Total             |
| Impotencia              | 1         | 0        | 1                 |
| Esterilidad             | 1         | 0        | 1                 |
| Grave Deformidad Física | 8         | 1        | 9                 |
| Grave Enfermedad Física | 5         | 1        | 6                 |
| <b>TOTALES</b>          | <b>15</b> | <b>2</b> | <b>17 (0.75%)</b> |

*Fuente: Departamento de Estadísticas-Instituto de Medicina Legal*

**Cuadro No. 18**  
**Armas u Objetos que causan Lesiones Físicas**  
**Instituto de Medicina Legal, Nicaragua, enero 2017**

| <b>Tipo de objeto vulnerante</b>  | <b>Número de objetos</b> | <b>Porcentaje</b> |
|-----------------------------------|--------------------------|-------------------|
| <b>Contuso</b>                    | 2189                     | 89.9              |
| <b>Arma Blanca</b>                | 198                      | 8.1               |
| <b>Proyectil de Arma de Fuego</b> | 26                       | 1.1               |
| <b>Otros</b>                      | 17                       | 0.7               |
| <b>Agentes Químicos</b>           | 4                        | 0.2               |
| <b>TOTAL</b>                      | <b>2434</b>              | <b>100</b>        |

*Fuente: Departamento de Estadísticas-Instituto de Medicina Legal*

**\*Nota:** en una agresión física se puede utilizar más de un objeto vulnerante por lo cual el número de objetos utilizados es mayor al número de casos que presentaron lesiones.

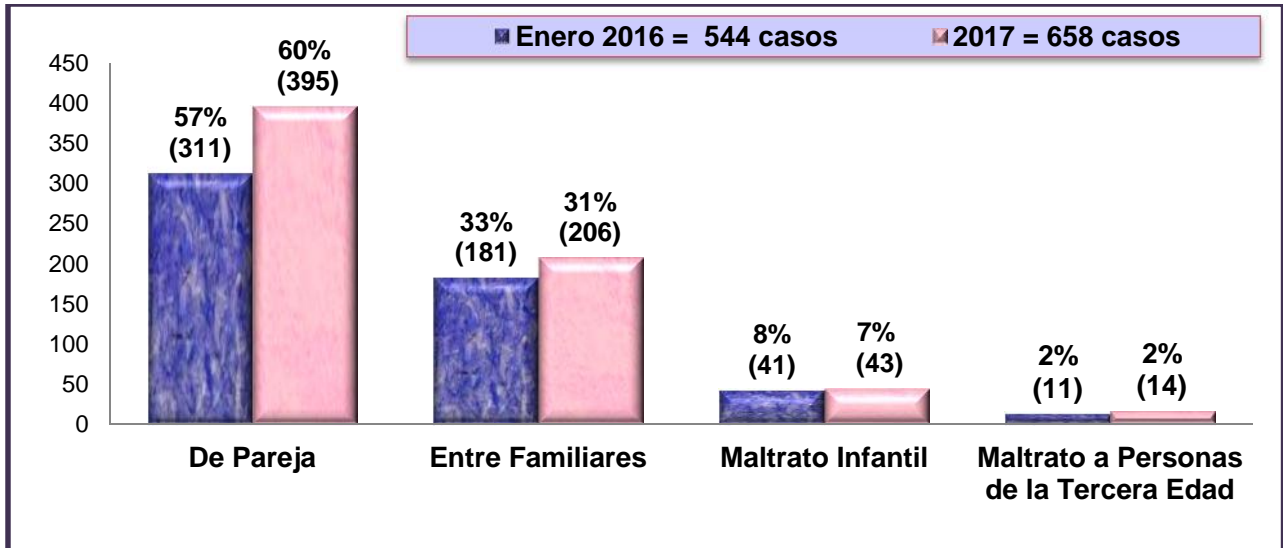
## 2.2 Peritación Médico Legal de Lesiones Físicas por Violencia Intrafamiliar

**Cuadro No. 19**  
**Lesiones Físicas por Violencia Intrafamiliar por Circunscripciones**  
**Instituto de Medicina Legal, Nicaragua, enero 2017**

| Circunscripciones y Delegaciones del IML | De pareja  | Entre familiares | Maltrato infantil | Maltrato a personas de tercera edad | Total      | %           |
|--|------------|------------------|-------------------|-------------------------------------|------------|-------------|
| <b>Oriental</b>                          | <b>141</b> | <b>87</b>        | <b>18</b>         | <b>4</b>                            | <b>250</b> | <b>38.0</b> |
| 1. Managua                               | 115        | 75               | 17                | 4                                   | 211        | 32.1        |
| 2. Ciudad Sandino                        | 11         | 6                | 1                 | 0                                   | 18         | 2.7         |
| 3. San Rafael del Sur                    | 0          | 3                | 0                 | 0                                   | 3          | 0.5         |
| 4. Tipitapa                              | 15         | 3                | 0                 | 0                                   | 18         | 2.7         |
| <b>Oriental</b>                          | <b>74</b>  | <b>24</b>        | <b>6</b>          | <b>0</b>                            | <b>104</b> | <b>15.8</b> |
| 5. Masaya                                | 50         | 20               | 6                 | 0                                   | 76         | 11.6        |
| 6. Jinotepe                              | 9          | 3                | 0                 | 0                                   | 12         | 1.8         |
| 7. Diriamba                              | 9          | 1                | 0                 | 0                                   | 10         | 1.5         |
| 8. Masatepe                              | 6          | 0                | 0                 | 0                                   | 6          | 0.9         |
| <b>Occidental</b>                        | <b>43</b>  | <b>35</b>        | <b>2</b>          | <b>5</b>                            | <b>85</b>  | <b>12.9</b> |
| 9. Chinandega                            | 23         | 12               | 1                 | 3                                   | 39         | 5.9         |
| 10. León                                 | 13         | 16               | 0                 | 1                                   | 30         | 4.6         |
| 11. El Viejo                             | 7          | 7                | 1                 | 1                                   | 16         | 2.4         |
| <b>Sur</b>                               | <b>32</b>  | <b>27</b>        | <b>4</b>          | <b>3</b>                            | <b>66</b>  | <b>10.0</b> |
| 12. Granada                              | 18         | 24               | 4                 | 3                                   | 49         | 7.4         |
| 13. Rivas                                | 14         | 3                | 0                 | 0                                   | 17         | 2.6         |
| <b>Norte</b>                             | <b>29</b>  | <b>11</b>        | <b>4</b>          | <b>1</b>                            | <b>45</b>  | <b>6.8</b>  |
| 14. Jinotega                             | 13         | 8                | 3                 | 0                                   | 24         | 3.6         |
| 15. Matagalpa                            | 16         | 3                | 1                 | 1                                   | 21         | 3.2         |
| <b>Las Segovias</b>                      | <b>26</b>  | <b>8</b>         | <b>2</b>          | <b>1</b>                            | <b>37</b>  | <b>5.7</b>  |
| 16. Estelí                               | 19         | 4                | 1                 | 1                                   | 25         | 3.8         |
| 17. Somoto                               | 4          | 3                | 0                 | 0                                   | 7          | 1.1         |
| 18. Ocotral                              | 3          | 1                | 1                 | 0                                   | 5          | 0.8         |
| <b>Caribe Norte</b>                      | <b>23</b>  | <b>8</b>         | <b>2</b>          | <b>0</b>                            | <b>33</b>  | <b>5.0</b>  |
| 19. Puerto Cabezas                       | 17         | 4                | 2                 | 0                                   | 23         | 3.5         |
| 20. Waspán                               | 4          | 2                | 0                 | 0                                   | 6          | 0.9         |
| 21. Las Minas                            | 2          | 2                | 0                 | 0                                   | 4          | 0.6         |
| <b>Central</b>                           | <b>21</b>  | <b>4</b>         | <b>5</b>          | <b>0</b>                            | <b>30</b>  | <b>4.6</b>  |
| 22. San Carlos                           | 8          | 1                | 2                 | 0                                   | 11         | 1.7         |
| 23. Juigalpa                             | 6          | 1                | 1                 | 0                                   | 8          | 1.2         |
| 24. Boaco                                | 5          | 1                | 2                 | 0                                   | 8          | 1.2         |
| 25. Nueva Guinea                         | 0          | 1                | 0                 | 0                                   | 1          | 0.2         |
| 26. Acoyapa                              | 1          | 0                | 0                 | 0                                   | 1          | 0.2         |
| 27. El Rama                              | 1          | 0                | 0                 | 0                                   | 1          | 0.2         |
| <b>Caribe sur</b>                        | <b>6</b>   | <b>2</b>         | <b>0</b>          | <b>0</b>                            | <b>8</b>   | <b>1.2</b>  |
| 28. Bluefields                           | 6          | 2                | 0                 | 0                                   | 8          | 1.2         |
| <b>NICARAGUA</b>                         | <b>395</b> | <b>206</b>       | <b>43</b>         | <b>14</b>                           | <b>658</b> | <b>100</b>  |

Fuente: Departamento de Estadísticas-Instituto de Medicina Legal

**Gráfico No. 5**  
**Lesiones Físicas por Violencia Intrafamiliar**  
**Instituto de Medicina Legal, Nicaragua**  
**Comparativo enero 2016-2017**



Fuente: Departamento de Estadísticas-Instituto de Medicina Legal.

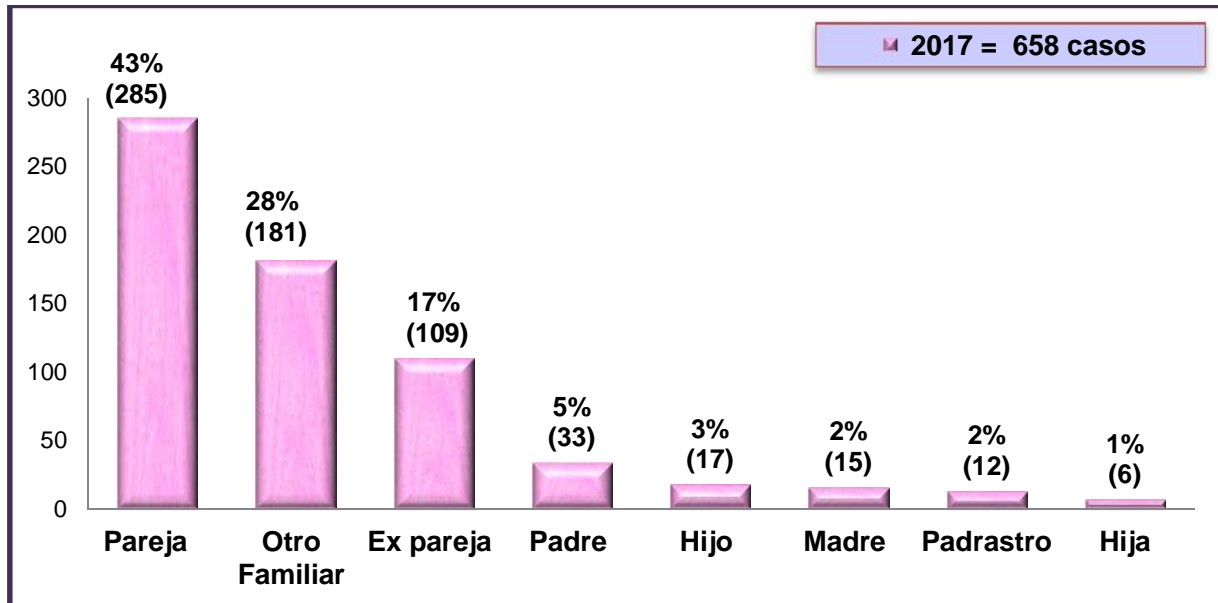
**Cuadro No. 20**  
**Lesiones Físicas por Violencia Intrafamiliar**  
**Según de Edad y Sexo**  
**Instituto de Medicina Legal, Nicaragua, enero 2017**

| Peritación de lesiones físicas por violencia intrafamiliar | Grupos de edad y sexo de personas evaluadas |           |            |           |            |            |            |            |               |           | Total      |
|--|---|-----------|------------|-----------|------------|------------|------------|------------|---------------|-----------|------------|
|  | 0-12 años                                   |           | 13-17 años |           | 18-38 años |            | 39-59 años |            | 60 a más años |           |            |
|  | M   | F         | M          | F         | M          | F          | M          | F          | M             | F         |            |
| De Pareja  | 0   | 3         | 7          | 15        | 25         | 241        | 11         | 84         | 3             | 6         | 395        |
| Otro Familiar  | 0   | 0         | 10         | 19        | 32         | 75         | 25         | 45         | 0             | 0         | 206        |
| Infantil   | 20  | 19        | 0          | 4         | 0          | 0          | 0          | 0          | 0             | 0         | 43         |
| Tercera Edad   | 0   | 0         | 0          | 0         | 0          | 0          | 0          | 0          | 4             | 10        | 14         |
| <b>SUB TOTALES</b>   | <b>20</b>                                   | <b>22</b> | <b>17</b>  | <b>38</b> | <b>57</b>  | <b>316</b> | <b>36</b>  | <b>129</b> | <b>7</b>      | <b>16</b> | <b>658</b> |
| <b>TOTALES</b>   | <b>42</b>                                   |           | <b>55</b>  |           | <b>373</b> |            | <b>165</b> |            | <b>23</b>     |           | <b>658</b> |

Fuente: Departamento de Estadísticas-Instituto de Medicina Legal

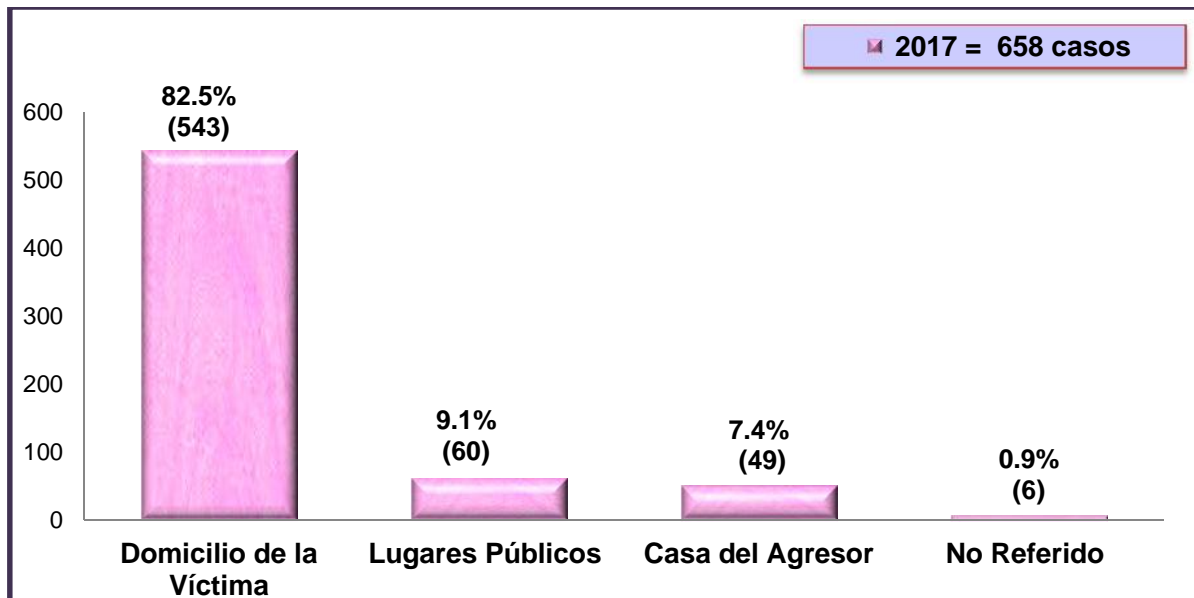


**Grafico No. 6**  
**Peritación de Lesiones Físicas por Violencia Intrafamiliar según Agresor**  
**Instituto de Medicina Legal, Nicaragua**  
**Enero 2017**



Fuente: Departamento de Estadísticas-Instituto de Medicina Legal

**Grafico No. 7**  
**Peritación de Lesiones Físicas por Violencia Intrafamiliar según sitio de Ocurrencia**  
**Instituto de Medicina Legal, Nicaragua**  
**Enero 2017**



Fuente: Departamento de Estadísticas-Instituto de Medicina Legal

**Cuadro No. 21**  
**Presencia de Lesiones Físicas en Personas Examinadas**  
**Instituto de Medicina Legal, Nicaragua, enero 2017**

| Sexo           | Presencia de lesiones |             |            |             | Total      |
|----------------|-----------------------|-------------|------------|-------------|------------|
|                | Sí                    | Porcentaje  | No         | Porcentaje  |            |
| Masculino      | 101                   | 73.7        | 36         | 26.3        | 137        |
| Femenino       | 368                   | 70.6        | 153        | 29.4        | 521        |
| <b>TOTALES</b> | <b>469</b>            | <b>71.3</b> | <b>189</b> | <b>28.7</b> | <b>658</b> |

*Fuente: Departamento de Estadísticas-Instituto de Medicina Legal.*

**Cuadro No. 22**  
**Personas con Lesiones Físicas que requieren Tratamiento Médico**  
**Instituto de Medicina Legal, Nicaragua, enero 2017**

| Sexo           | Lesiones que requieren tratamiento médico además de la primera asistencia facultativa |             |            |             | Total      |
|----------------|---|-------------|------------|-------------|------------|
|                | Sí  | Porcentaje  | No         | Porcentaje  |            |
| Masculino      | 14  | 13.8        | 87         | 86.2        | 101        |
| Femenino       | 42  | 11.4        | 326        | 88.6        | 368        |
| <b>TOTALES</b> | <b>56</b>   | <b>11.9</b> | <b>413</b> | <b>88.1</b> | <b>469</b> |

*Fuente: Departamento de Estadísticas-Instituto de Medicina Legal*

**Cuadro No. 23**  
**Personas con Lesiones Físicas que requieren Intervención Quirúrgica**  
**Instituto de Medicina Legal, Nicaragua, enero 2017**

| Sexo           | La lesión requiere intervención quirúrgica |            |              |             | Total      |
|----------------|--|------------|--------------|-------------|------------|
|                | Sí   | Porcentaje | No           | Porcentaje  |            |
| Masculino      | 9  | 8.9        | 92           | 91.1        | 101        |
| Femenino       | 22   | 6          | 346.0        | 94          | 368        |
| <b>TOTALES</b> | <b>31</b>                                  | <b>6.6</b> | <b>438.0</b> | <b>93.4</b> | <b>469</b> |

*Fuente: Departamento de Estadísticas-Instituto de Medicina Legal*

**Cuadro No. 24**  
**Personas con Lesiones Físicas que presentan Menoscabo Persistente**  
**Instituto de Medicina Legal, Nicaragua, enero 2017**

| La lesión produce un menoscabo persistente de: | N= 469    |          |                 |
|--|-----------|----------|-----------------|
|  | Masculino | Femenino | Total           |
| La Salud                                       | 0         | 0        | 0               |
| La Integridad Física                           | 0         | 2        | 2               |
| Un Sentido                                     | 0         | 0        | 0               |
| Un Órgano                                      | 0         | 0        | 0               |
| Un Miembro o Función                           | 0         | 0        | 0               |
| <b>TOTALES</b>                                 | <b>0</b>  | <b>2</b> | <b>2 (0.4%)</b> |

*Fuente: Departamento de Estadísticas-Instituto de Medicina Legal*

**Cuadro No. 25**  
**Personas con Lesiones Físicas que ponen en Peligro la Vida**  
**Instituto de Medicina Legal, Nicaragua, enero 2017**

| Sexo           | La lesión puso en peligro la vida |            |            |             | Total      |
|----------------|-----------------------------------|------------|------------|-------------|------------|
|                | Sí                                | Porcentaje | No         | Porcentaje  |            |
| Masculino      | 2                                 | 2          | 99         | 98          | 101        |
| Femenino       | 1                                 | 0.2        | 367        | 99.8        | 368        |
| <b>TOTALES</b> | <b>3</b>                          | <b>0.6</b> | <b>466</b> | <b>99.4</b> | <b>469</b> |

*Fuente: Departamento de Estadísticas-Instituto de Medicina Legal*

**Cuadro No. 26**  
**Personas con Lesiones Físicas que dejan Cicatriz Visible y Permanente**  
**Instituto de Medicina Legal, Nicaragua, enero 2017**

| La lesión dejará cicatriz visible y permanente en: | N= 469    |           |           |
|--|-----------|-----------|-----------|
|  | Masculino | Femenino  | Total     |
| El Rostro  | 4         | 8         | 12        |
| Otra parte del Cuerpo                              | 5         | 12        | 17        |
| <b>TOTALES</b>                                     | <b>9</b>  | <b>20</b> | <b>29</b> |

*Fuente: Departamento de Estadísticas-Instituto de Medicina Legal*

*Lesiones físicas que producen pérdida o inutilidad de un órgano, miembro principal o de un sentido:*

---

Durante la evaluación de este periodo, se analizaron un total de 469 casos de lesiones físicas por violencia intrafamiliar, no presentándose ningún caso donde se de la pérdida o inutilidad de un miembro principal, órgano o de un sentido.

*Lesiones físicas que producen secuelas como; impotencia, grave deformidad física, grave enfermedad física o esterilidad:*

---

Durante la evaluación de este periodo, se analizaron un total de 469 casos de lesiones físicas de violencia intrafamiliar, no presentándose ningún caso donde se dé secuelas de; impotencia, grave deformidad física, grave enfermedad física o esterilidad.

**Cuadro No. 27**  
**Armas u Objetos que causan Lesiones Físicas**  
**Instituto de Medicina Legal, Nicaragua, enero 2017**

| <b>Tipo de objeto vulnerante</b>  | <b>Número de objetos</b> | <b>Porcentaje</b> |
|-----------------------------------|--------------------------|-------------------|
| <b>Contuso</b>                    | 559                      | 76                |
| <b>Arma Blanca</b>                | 67                       | 9                 |
| <b>Proyectil de Arma de Fuego</b> | 41                       | 6                 |
| <b>Agentes Químicos</b>           | 19                       | 3                 |
| <b>Otros</b>                      | 47                       | 6                 |
| <b>TOTAL</b>                      | <b>733</b>               | <b>100</b>        |

*Fuente: Departamento de Estadísticas-Instituto de Medicina Legal*

**\*Nota:** en una agresión física se puede utilizar más de un objeto vulnerante por lo cual el número de objetos utilizados es mayor al número de casos que presentaron lesiones.

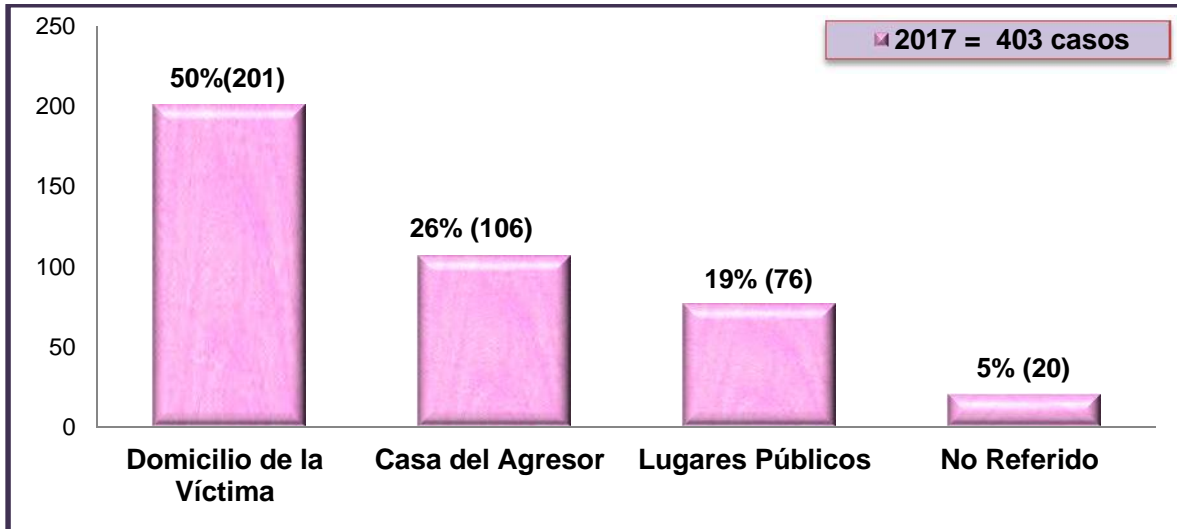
## 2.3 Peritación Médico Legal por Violencia Sexual

**Cuadro No. 28**  
**Peritación Médico Legal por Violencia Sexual por Circunscripciones**  
**Instituto de Medicina Legal, Nicaragua, enero 2017**

| <b>Circunscripciones y Delegaciones del IML</b> | <b>Número de casos</b> | <b>Porcentaje</b> |
|---|------------------------|-------------------|
| <b>Oriental</b>                                 | <b>91</b>              | <b>22.6</b>       |
| 1. Managua                                      | 72                     | 17.9              |
| 2. Ciudad Sandino                               | 7                      | 1.7               |
| 3. San Rafael del Sur                           | 4                      | 1.0               |
| 4. Tipitapa                                     | 8                      | 2.0               |
| <b>Norte</b>                                    | <b>64</b>              | <b>15.8</b>       |
| 5. Jinotega                                     | 34                     | 8.4               |
| 6. Matagalpa                                    | 30                     | 7.4               |
| <b>Occidental</b>                               | <b>62</b>              | <b>15.5</b>       |
| 7. León   | 26                     | 6.5               |
| 8. Chinandega                                   | 20                     | 5.0               |
| 9. El Viejo                                     | 16                     | 4.0               |
| <b>Oriental</b>                                 | <b>44</b>              | <b>10.9</b>       |
| 10. Masatepe                                    | 17                     | 4.2               |
| 11. Masaya                                      | 16                     | 4.0               |
| 12. Jinotepe                                    | 6                      | 1.5               |
| 13. Diriamba                                    | 5                      | 1.2               |
| <b>Central</b>                                  | <b>41</b>              | <b>10.2</b>       |
| 14. Boaco                                       | 10                     | 2.5               |
| 15. San Carlos                                  | 10                     | 2.5               |
| 16. El Rama                                     | 8                      | 2.0               |
| 17. Juigalpa                                    | 7                      | 1.7               |
| 18. Nueva Guinea                                | 4                      | 1.0               |
| 19. Acoyapa                                     | 2                      | 0.5               |
| <b>Sur</b>                                      | <b>33</b>              | <b>8.2</b>        |
| 20. Granada                                     | 26                     | 6.5               |
| 21. Rivas                                       | 7                      | 1.7               |
| <b>Caribe Norte</b>                             | <b>31</b>              | <b>7.7</b>        |
| 22. Las Minas                                   | 17                     | 4.2               |
| 23. Puerto Cabezas                              | 13                     | 3.2               |
| 24. Waspán                                      | 1                      | 0.2               |
| <b>Las Segovias</b>                             | <b>30</b>              | <b>7.4</b>        |
| 25. Estelí                                      | 15                     | 3.7               |
| 26. Ocotal                                      | 11                     | 2.7               |
| 27. Somoto                                      | 4                      | 1.0               |
| <b>Caribe Sur</b>                               | <b>7</b>               | <b>1.7</b>        |
| 28. Bluefields                                  | 7                      | 1.7               |
| <b>NICARAGUA</b>                                | <b>403</b>             | <b>100</b>        |

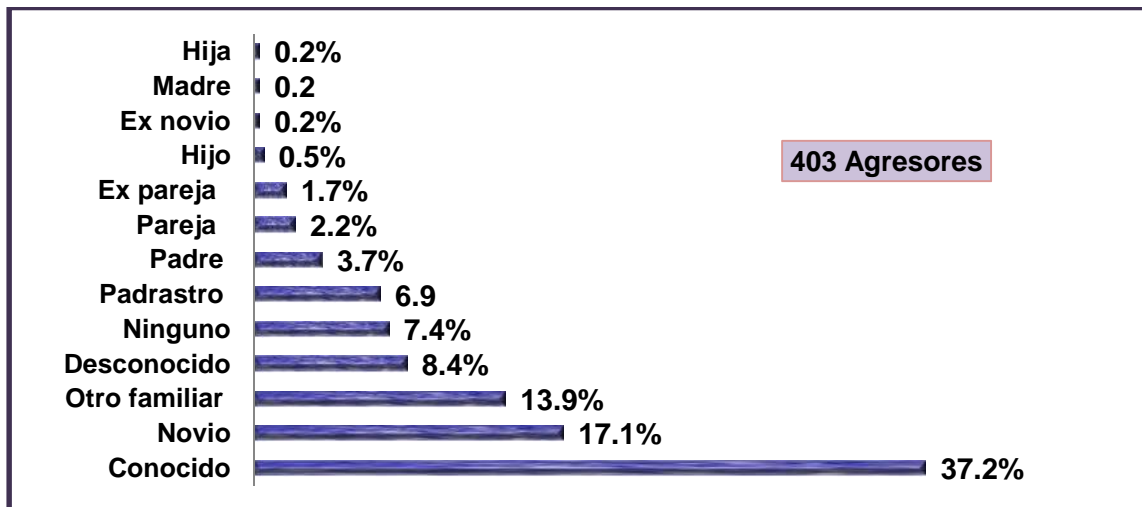
*Fuente: Departamento de Estadísticas-Instituto de Medicina Legal*

**Grafico No. 8**  
**Peritación Médico Legal por Violencia Sexual según Sitio de Ocurrencia**  
**Instituto de Medicina Legal, Nicaragua**  
**Enero -2017**



Fuente: Departamento de Estadísticas-Instituto de Medicina Legal

**Gráfico No. 9**  
**Peritación Médico Legal por Violencia Sexual según Agresor**  
**Instituto de Medicina Legal, Nicaragua**  
**Enero 2017**



Fuente: Departamento de Estadísticas-Instituto de Medicina Legal

**\*Nota.** La variable ninguno se aplica cuando el o la usuaria(o) no refiere durante el peritaje y/o la entrevista el posible agresor.

**Cuadro No. 29**  
**Peritación Médico Legal por Violencia Sexual Según Edad y Sexo**  
**Instituto de Medicina Legal, Nicaragua**  
**Enero 2017**

| Peritación médico legal | Rango de edad |     |            |     |            |    |            |    |               |   | Total |
|-------------------------|---------------|-----|------------|-----|------------|----|------------|----|---------------|---|-------|
|                         | 0-12 años     |     | 13-17 años |     | 18-38 años |    | 39-59 años |    | 60 a más años |   |       |
|                         | M             | F   | M          | F   | M          | F  | M          | F  | M             | F |       |
| Violencia Sexual        | 19            | 131 | 4          | 182 | 5          | 49 | 0          | 10 | 0             | 3 | 403   |
| <b>TOTALES</b>          | 150           |     | 186        |     | 54         |    | 10         |    | 3             |   |       |

*Fuente: Departamento de Estadísticas-Instituto de Medicina Legal*

**Cuadro No. 30**  
**Personas Examinadas con Evidencia de Penetración**  
**Instituto de Medicina Legal, Nicaragua, enero 2017**

| Sexo         | Evidencia de penetración |             |            |             | Total      |
|--------------|--------------------------|-------------|------------|-------------|------------|
|              | Sí                       | Porcentaje  | No         | Porcentaje  |            |
| Masculino    | 8                        | 28.5        | 20         | 71.5        | 28         |
| Femenino     | 135                      | 36          | 240        | 64          | 375        |
| <b>TOTAL</b> | <b>143</b>               | <b>35.5</b> | <b>260</b> | <b>64.5</b> | <b>403</b> |

*Fuente: Departamento de Estadísticas-Instituto de Medicina Legal*

**Cuadro No. 31**  
**Evidencia de Uso de Fuerza, Violencia o Intimidación**  
**Instituto de Medicina Legal, Nicaragua, enero 2017**

| Sexo         | Uso de fuerza, violencia o intimidación |            |            |             | Total      |
|--------------|---|------------|------------|-------------|------------|
|              | Sí                                      | Porcentaje | No         | Porcentaje  |            |
| Masculino    | 2                                       | 7.1        | 26         | 92.9        | 28         |
| Femenino     | 38                                      | 10.1       | 337        | 89.9        | 375        |
| <b>TOTAL</b> | <b>40</b>                               | <b>9.9</b> | <b>363</b> | <b>90.1</b> | <b>403</b> |

*Fuente: Departamento de Estadísticas-Instituto de Medicina Legal*

**Cuadro No. 32**  
**Evidencia de Uso de Medio Privativo de Voluntad, Razón o Sentido**  
**Instituto de Medicina Legal, Nicaragua, enero 2017**

| Sexo         | Existe uso de medio privativo de voluntad, razón o sentido |            |            |             | Total      |
|--------------|--|------------|------------|-------------|------------|
|              | Sí   | Porcentaje | No         | Porcentaje  |            |
| Masculino    | 0  | 0.0        | 28         | 100         | 28         |
| Femenino     | 13   | 3.2        | 362        | 89.8        | 375        |
| <b>TOTAL</b> | <b>13</b>  | <b>3.5</b> | <b>390</b> | <b>96.5</b> | <b>403</b> |

*Fuente: Departamento de Estadísticas-Instituto de Medicina Legal*

**Cuadro No. 33**  
**Personas que tienen Enfermedad o Discapacidad Física o Psíquica**  
**Instituto de Medicina Legal, Nicaragua, enero 2017**

| Padece de:                         | SI        |          |             | NO        |          |                |
|------------------------------------|-----------|----------|-------------|-----------|----------|----------------|
|                                    | Masculino | Femenino | Total       | Masculino | Femenino | Total          |
| Enfermedad o Discapacidad Física   | 0         | 0        | 0           | 28        | 375      | 403<br>(100%)  |
| Enfermedad o Discapacidad Psíquica | 0         | 3        | 3<br>(0.7%) | 28        | 372      | 400<br>(99.3%) |

*Fuente: Departamento de Estadísticas-Instituto de Medicina Legal*

**Cuadro No. 34**  
**Condición de la Persona Examinada**  
**Instituto de Medicina Legal, Nicaragua, enero 2017**

| Condición          | N=375     |            |            |            | Total de mujeres evaluadas |
|--------------------|-----------|------------|------------|------------|----------------------------|
|                    | SI        | Porcentaje | NO         | Porcentaje |                            |
| Estado de Embarazo | 2         | 1%         | 19         | 99%        | 195                        |
| Riesgo de Embarazo | 25        | 13%        | 170        | 87%        |                            |
| <b>TOTALES</b>     | <b>27</b> | <b>14%</b> | <b>168</b> | <b>86%</b> |                            |

*Fuente: Departamento de Estadísticas-Instituto de Medicina Legal*

**Nota:** El total de mujeres evaluadas es de 375 de las cuales 195 corresponde a edad fértil

**Cuadro No. 35**  
**Consecuencia del Hecho Violento**  
**Instituto de Medicina Legal, Nicaragua, enero 2017**

| Consecuencia del hecho violento | SI        |          |             | NO        |          |            |
|---------------------------------|-----------|----------|-------------|-----------|----------|------------|
|                                 | Masculino | Femenino | Total       | Masculino | Femenino | Total      |
| Grave Daño en la Salud Física   | 0         | 1        | 1(0.3%)     | 28        | 374      | 402(99.7%) |
| Infección de Transmisión Sexual | 0         | 3        | 3<br>(0.7%) | 28        | 372      | 400(99.3%) |

*Fuente: Departamento de Estadísticas-Instituto de Medicina Legal*

**Cuadro No. 36**  
**Personas Examinadas con Evidencia de Tocamientos Lúbricos**  
**Instituto de Medicina Legal, Nicaragua, enero 2017**

| Consecuencia del hecho violento   | SI            |          |       | NO              |          |       | Totales |
|-----------------------------------|---------------|----------|-------|-----------------|----------|-------|---------|
|                                   | Masculino     | Femenino | Total | Masculino       | Femenino | Total |         |
| Evidencia de Lúbricos Tocamientos | 0             | 20       | 20    | 28              | 355      | 383   | 403     |
| <b>TOTALES</b>                    | <b>20(5%)</b> |          |       | <b>383(95%)</b> |          |       |         |

*Fuente: Departamento de Estadísticas-Instituto de Medicina Legal*



## 2.4 Peritación Médico Legal por Lesiones Psíquicas.

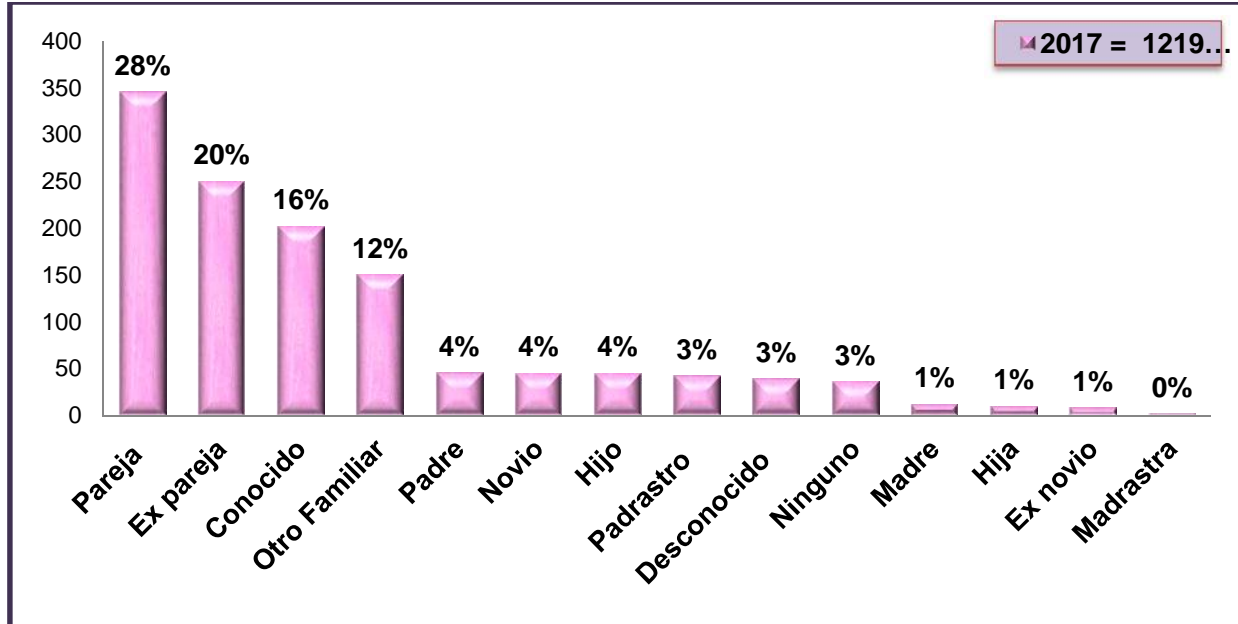
En este apartado no se muestra información de las Delegaciones de San Rafael del Sur, Diriamba, El Rama, Nueva Guinea, Las Minas y Waspán, ya que no se dispone de servicio de Psicología o Psiquiatría Forense.

**Cuadro No. 37**  
**Peritación para determinación de Lesiones Psíquicas, según Circunscripciones**  
**Instituto de Medicina Legal, Nicaragua, enero 2017**

| Circunscripciones y Delegaciones del IML | Lesiones Psíquicas | Porcentaje  |
|--|--------------------|-------------|
| <b>Oriental</b>                          | <b>456</b>         | <b>37.4</b> |
| 1. Managua                               | 396                | 32.5        |
| 2. Ciudad Sandino                        | 23                 | 1.9         |
| 3. Tipitapa                              | 37                 | 3.0         |
| <b>Occidental</b>                        | <b>233</b>         | <b>19.1</b> |
| 4. Chinandega                            | 80                 | 6.6         |
| 5. El Viejo                              | 78                 | 6.4         |
| 6. León                                  | 75                 | 6.2         |
| <b>Norte</b>                             | <b>124</b>         | <b>10.2</b> |
| 7. Jinotega                              | 63                 | 5.2         |
| 8. Matagalpa                             | 61                 | 5.0         |
| <b>Oriental</b>                          | <b>119</b>         | <b>9.8</b>  |
| 9. Masaya                                | 49                 | 4.0         |
| 10. Jinotepe                             | 45                 | 3.7         |
| 11. Masatepe                             | 25                 | 2.1         |
| <b>Las Segovias</b>                      | <b>87</b>          | <b>7.1</b>  |
| 12. Estelí                               | 55                 | 4.5         |
| 13. Ocotral                              | 17                 | 1.4         |
| 14. Somoto                               | 15                 | 1.2         |
| <b>Central</b>                           | <b>68</b>          | <b>5.6</b>  |
| 15. Juigalpa                             | 28                 | 2.3         |
| 16. San Carlos                           | 25                 | 2.1         |
| 17. Boaco                                | 12                 | 1.0         |
| 18. Acoyapa                              | 3                  | 0.2         |
| <b>Caribe Norte</b>                      | <b>51</b>          | <b>4.2</b>  |
| 19. Puerto Cabezas                       | 51                 | 4.2         |
| <b>Caribe sur</b>                        | <b>41</b>          | <b>3.4</b>  |
| 20. Bluefields                           | 41                 | 3.4         |
| <b>Sur</b>                               | <b>40</b>          | <b>3.2</b>  |
| 21. Rivas                                | 20                 | 1.6         |
| 22. Granada                              | 20                 | 1.6         |
| <b>NICARAGUA</b>                         | <b>1219</b>        | <b>100</b>  |

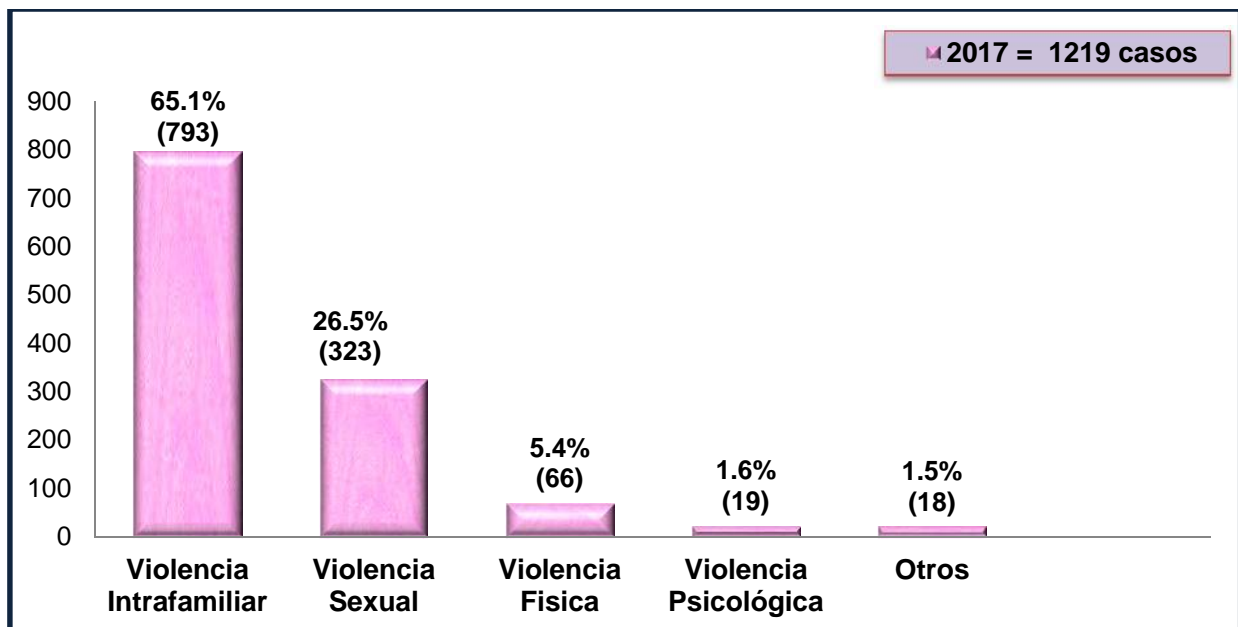
*Fuente: Departamento de Estadísticas-Instituto de Medicina Legal*

**Grafico No. 10**  
**Peritación Médico Legal por Lesiones Psíquicas según Agresor**  
**Instituto de Medicina Legal, Nicaragua**  
**Enero 2017**



Fuente: Departamento de Estadísticas-Instituto de Medicina Legal

**Grafico No. 11**  
**Peritación Médico Legal por Lesiones Psíquicas según Motivo**  
**Instituto de Medicina Legal, Nicaragua**  
**Enero 2017**



Fuente: Departamento de Estadísticas-Instituto de Medicina Legal

**Cuadro No. 38**  
**Personas Examinadas con Presencia de Daño Psíquico que requiere Tratamiento**  
**Psicoterapéutico. Instituto de Medicina Legal, Nicaragua, enero 2017**

| Grupos de edades   | Daño psíquico que requiere tratamiento psicoterapéutico N = 1219 |            |            |             |                   |           |            |            |             |                   |
|--------------------|--|------------|------------|-------------|-------------------|-----------|------------|------------|-------------|-------------------|
|                    | SI   |            |            |             |                   | NO        |            |            |             |                   |
|                    | Masculino  | %          | Femenino   | %           | TOTAL             | Masculino | %          | Femenino   | %           | TOTAL             |
| 0-12 años          | 25   | 25         | 75         | 75          | 100               | 36        | 22.8       | 122        | 77.2        | 158               |
| 13-17 años         | 5  | 6.5        | 72         | 93.5        | 77                | 10        | 7.2        | 128        | 92.8        | 138               |
| 18-38 años         | 5  | 1.9        | 260        | 98.1        | 265               | 7         | 2.9        | 237        | 97.1        | 244               |
| 39-59 años         | 5  | 4.8        | 100        | 95.2        | 105               | 6         | 7.6        | 73         | 92.4        | 79                |
| Más de 60 años     | 3  | 10         | 27         | 90          | 30                | 0         | 0          | 23         | 100         | 23                |
| <b>SUB TOTALES</b> | <b>43</b>  | <b>7.5</b> | <b>534</b> | <b>92.5</b> | <b>577(47.3%)</b> | <b>59</b> | <b>9.2</b> | <b>583</b> | <b>90.8</b> | <b>642(52.7%)</b> |
| <b>TOTALES</b>     | <b>43</b>  |            | <b>534</b> |             |                   | <b>59</b> |            | <b>583</b> |             |                   |

*Fuente: Departamento de Estadísticas-Instituto de Medicina Legal*

**Cuadro No. 39**  
**Personas Examinadas con Disfunción que requieren Tratamiento Especializado**  
**Instituto de Medicina Legal, Nicaragua, enero 2017**

| Disfunción en áreas: | Disfunción que requiere tratamiento especializado N= 1219 |           |                 |
|----------------------|---|-----------|-----------------|
|                      | Masculino   | Femenino  | Total           |
| Personal             | 3   | 18        | 21              |
| Laboral              | 0   | 0         | 0               |
| Escolar              | 0   | 0         | 0               |
| Familiar             | 5   | 8         | 13              |
| Social               | 0   | 0         | 0               |
| <b>TOTALES</b>       | <b>8</b>  | <b>26</b> | <b>34(2.8%)</b> |

*Fuente: Departamento de Estadísticas-Instituto de Medicina Legal*

**Cuadro No. 40**  
**Personas Examinadas con Enfermedad Psíquica que aún con Tratamiento Especializado no recuperan su Salud Mental**  
**Instituto de Medicina Legal, Nicaragua, enero 2017**

| Grupos de edades | No recupera su salud mental N=1219 |          |                |
|------------------|------------------------------------|----------|----------------|
|                  | Masculino                          | Femenino | Total          |
| 0-12 años        | 0                                  | 1        | 1              |
| 13-17 años       | 0                                  | 0        | 0              |
| 18-38 años       | 0                                  | 2        | 2              |
| 38-59 años       | 0                                  | 2        | 2              |
| 60 años o más    | 0                                  | 2        | 2              |
| <b>TOTALES</b>   | <b>0</b>                           | <b>7</b> | <b>7(0.6%)</b> |

*Fuente: Departamento de Estadísticas-Instituto de Medicina Legal*

## 2.5 Otros Tipos de Peritación

## 2.5.1. Determinación del Estado de Salud Física.

**Cuadro No. 41**  
**Peritación Médico-Legal, Estado de Salud Física por Circunscripciones**  
**Instituto de Medicina Legal, Nicaragua, enero 2017**

| Circunscripciones y Delegaciones del IML | Grupos de edad y sexo |          |            |          |            |           |            |           |               |          | Total      | %           |
|--|-----------------------|----------|------------|----------|------------|-----------|------------|-----------|---------------|----------|------------|-------------|
|  | 0-12                  |          | 13-17 años |          | 18-38 años |           | 39-59 años |           | 60 a más años |          |            |             |
|  | M                     | F        | M          | F        | M          | F         | M          | F         | M             | F        |            |             |
| <b>Managua</b>                           | <b>3</b>              | <b>0</b> | <b>1</b>   | <b>1</b> | <b>50</b>  | <b>12</b> | <b>20</b>  | <b>6</b>  | <b>3</b>      | <b>0</b> | <b>96</b>  | <b>13.3</b> |
| 1.Managua                                | 3                     | 0        | 1          | 1        | 45         | 9         | 17         | 5         | 2             | 0        | 83         | 11.5        |
| 2.Ciudad Sandino                         | 0                     | 0        | 0          | 0        | 2          | 0         | 2          | 1         | 1             | 0        | 6          | 0.8         |
| 3.San Rafael del Sur                     | 0                     | 0        | 0          | 0        | 0          | 0         | 0          | 0         | 0             | 0        | 0          | 0.0         |
| 4.Tipitapa                               | 0                     | 0        | 0          | 0        | 3          | 3         | 1          | 0         | 0             | 0        | 7          | 1.0         |
| <b>Occidental</b>                        | <b>0</b>              | <b>0</b> | <b>4</b>   | <b>4</b> | <b>48</b>  | <b>40</b> | <b>15</b>  | <b>14</b> | <b>4</b>      | <b>3</b> | <b>132</b> | <b>18.3</b> |
| 5.León                                   | 0                     | 0        | 4          | 4        | 17         | 37        | 8          | 13        | 1             | 2        | 86         | 11.9        |
| 6.Chinandega                             | 0                     | 0        | 0          | 0        | 23         | 0         | 6          | 0         | 2             | 1        | 32         | 4.4         |
| 7.El Viejo                               | 0                     | 0        | 0          | 0        | 8          | 3         | 1          | 1         | 1             | 0        | 14         | 1.9         |
| <b>Norte</b>                             | <b>0</b>              | <b>0</b> | <b>5</b>   | <b>0</b> | <b>82</b>  | <b>3</b>  | <b>17</b>  | <b>2</b>  | <b>6</b>      | <b>0</b> | <b>115</b> | <b>15.9</b> |
| 8.Jinotega                               | 0                     | 0        | 3          | 0        | 66         | 3         | 9          | 0         | 0             | 0        | 81         | 11.2        |
| 9.Matagalpa                              | 0                     | 0        | 2          | 0        | 16         | 0         | 8          | 2         | 6             | 0        | 34         | 4.7         |
| <b>Oriental</b>                          | <b>0</b>              | <b>0</b> | <b>2</b>   | <b>0</b> | <b>66</b>  | <b>3</b>  | <b>23</b>  | <b>4</b>  | <b>9</b>      | <b>1</b> | <b>108</b> | <b>15.0</b> |
| 10. Masaya                               | 0                     | 0        | 2          | 0        | 49         | 2         | 17         | 3         | 8             | 1        | 82         | 11.4        |
| 11.Masatepe                              | 0                     | 0        | 0          | 0        | 10         | 0         | 3          | 0         | 0             | 0        | 13         | 1.8         |
| 12.Diriamba                              | 0                     | 0        | 0          | 0        | 5          | 1         | 3          | 0         | 1             | 0        | 10         | 1.4         |
| 13.Jinotepe                              | 0                     | 0        | 0          | 0        | 2          | 0         | 0          | 1         | 0             | 0        | 3          | 0.4         |
| <b>Las Segovias</b>                      | <b>0</b>              | <b>0</b> | <b>4</b>   | <b>1</b> | <b>62</b>  | <b>8</b>  | <b>15</b>  | <b>2</b>  | <b>2</b>      | <b>0</b> | <b>94</b>  | <b>13.0</b> |
| 14.Estelí                                | 0                     | 0        | 3          | 0        | 35         | 2         | 7          | 0         | 2             | 0        | 49         | 6.8         |
| 15.Ocotol                                | 0                     | 0        | 1          | 1        | 20         | 5         | 8          | 1         | 0             | 0        | 36         | 5.0         |
| 16.Somoto                                | 0                     | 0        | 0          | 0        | 7          | 1         | 0          | 1         | 0             | 0        | 9          | 1.2         |
| <b>Sur</b>                               | <b>0</b>              | <b>0</b> | <b>2</b>   | <b>0</b> | <b>58</b>  | <b>3</b>  | <b>12</b>  | <b>0</b>  | <b>1</b>      | <b>0</b> | <b>76</b>  | <b>10.5</b> |
| 17.Rivas                                 | 0                     | 0        | 0          | 0        | 33         | 1         | 8          | 0         | 0             | 0        | 42         | 5.8         |
| 18.Granada                               | 0                     | 0        | 2          | 0        | 25         | 2         | 4          | 0         | 1             | 0        | 34         | 4.7         |
| <b>Central</b>                           | <b>0</b>              | <b>0</b> | <b>2</b>   | <b>0</b> | <b>26</b>  | <b>6</b>  | <b>16</b>  | <b>0</b>  | <b>4</b>      | <b>0</b> | <b>54</b>  | <b>7.5</b>  |
| 19.Juigalpa                              | 0                     | 0        | 2          | 0        | 9          | 4         | 6          | 0         | 3             | 0        | 24         | 3.3         |
| 20.El Rama                               | 0                     | 0        | 0          | 0        | 7          | 0         | 7          | 0         | 0             | 0        | 14         | 1.9         |
| 21.San Carlos                            | 0                     | 0        | 0          | 0        | 6          | 2         | 3          | 0         | 0             | 0        | 11         | 1.5         |
| 22.Boaco                                 | 0                     | 0        | 0          | 0        | 2          | 0         | 0          | 0         | 1             | 0        | 3          | 0.4         |
| 23.Nueva Guinea                          | 0                     | 0        | 0          | 0        | 2          | 0         | 0          | 0         | 0             | 0        | 2          | 0.3         |
| <b>Caribe Norte</b>                      | <b>0</b>              | <b>0</b> | <b>5</b>   | <b>1</b> | <b>23</b>  | <b>1</b>  | <b>3</b>   | <b>1</b>  | <b>0</b>      | <b>0</b> | <b>34</b>  | <b>4.7</b>  |
| 24.Las Minas                             | 0                     | 0        | 4          | 0        | 17         | 0         | 2          | 0         | 0             | 0        | 23         | 3.2         |
| 25.Puerto Cabezas                        | 0                     | 0        | 1          | 1        | 6          | 1         | 1          | 1         | 0             | 0        | 11         | 1.5         |
| <b>Caribe sur</b>                        | <b>0</b>              | <b>0</b> | <b>3</b>   | <b>0</b> | <b>7</b>   | <b>0</b>  | <b>3</b>   | <b>0</b>  | <b>0</b>      | <b>0</b> | <b>13</b>  | <b>1.8</b>  |
| 26.Bluefields                            | 0                     | 0        | 3          | 0        | 7          | 0         | 3          | 0         | 0             | 0        | 13         | 1.8         |
| <b>NICARAGUA</b>                         | <b>3</b>              | <b>0</b> | <b>28</b>  | <b>7</b> | <b>422</b> | <b>76</b> | <b>124</b> | <b>29</b> | <b>29</b>     | <b>4</b> | <b>722</b> | <b>100</b>  |

Fuente: Departamento de Estadísticas-Instituto de Medicina Legal

Nota: Las delegaciones de Acoyapa y Waspán reportaron cero casos para el período.

**Cuadro No. 42**  
**Determinación de Estado de Salud Física por Grupo de Edad y Sexo**  
**Instituto de Medicina Legal, Nicaragua, enero 2017**

| Grupos de edades   | Presencia de enfermedad |             |           |             |                    |             |           |             |
|--------------------|-------------------------|-------------|-----------|-------------|--------------------|-------------|-----------|-------------|
|                    | SI                      |             |           |             | NO                 |             |           |             |
|                    | Masculino               | %           | Femenino  | %           | Masculino          | %           | Femenino  | %           |
| 0-12 años          | 0                       | 0           | 0         | 0           | 3                  | 100         | 0         | 0           |
| 13-17 años         | 6                       | 21.4        | 2         | 28.6        | 22                 | 78.6        | 5         | 71.4        |
| 18-38 años         | 159                     | 37.7        | 24        | 31.6        | 263                | 62.3        | 52        | 68.4        |
| 39-59 años         | 67                      | 54.0        | 25        | 86.2        | 57                 | 46.0        | 4         | 13.8        |
| 60 a más años      | 27                      | 93.1        | 3         | 75.0        | 2                  | 6.9         | 1         | 25.0        |
| <b>SUB TOTALES</b> | <b>259</b>              | <b>42.7</b> | <b>54</b> | <b>46.6</b> | <b>347</b>         | <b>57.3</b> | <b>62</b> | <b>53.4</b> |
| <b>TOTAL</b>       | <b>313 (43.4%)</b>      |             |           |             | <b>409 (56.6%)</b> |             |           |             |

*Fuente: Departamento de Estadísticas-Instituto de Medicina Legal*

**Cuadro No. 43**  
**Presencia y condición de Enfermedad por Sexo**  
**Instituto de Medicina Legal, Nicaragua, enero 2017**

| Condición de la enfermedad | Enfermedad N=313 |            |          |            |
|----------------------------|------------------|------------|----------|------------|
|                            | Masculino        | Porcentaje | Femenino | Porcentaje |
| Aguda                      | 36               | 11.5       | 5        | 1.6        |
| Crónica                    | 222              | 70.9       | 49       | 15.6       |
| Pone en Riesgo su Salud    | 22               | 7          | 62       | 19.8       |
| Gravemente Enfermo         | 3                | 0.4        | 0        | 0.0        |
| Terminal                   | 0                | 0.0        | 0        | 0.0        |

*Fuente: Departamento de Estadísticas-Instituto de Medicina Legal*

### 2.5.2. Determinación del estado de Salud Mental.

En este apartado no se muestra información de las Delegaciones de San Rafael del Sur, Diriamba, Nueva Guinea, El Rama, Waspán y Las Minas, ya que no se dispone de servicio de Psicología o Psiquiatría Forense. Las restantes delegaciones que reflejan cero casos y las que no aparecen, fue porque no valoraron casos de este tipo de peritaje durante el mes evaluado.

**Cuadro No. 44**  
**Peritación Médico-Legal para Evaluar Estado de Salud Mental por Circunscripciones**  
**Según Edad y Sexo**  
**Instituto de Medicina Legal, Nicaragua, enero 2017**

| Circunscripciones y Delegaciones del IML | Grupos de edad y sexo N=49 |            |   |            |   |            |   |          | Totales |   |
|--|----------------------------|------------|---|------------|---|------------|---|----------|---------|---|
|  | 0-12 años                  | 13-17 años |   | 18-38 años |   | 39-59 años |   | 60 y más |         |   |
|  | M                          | M          | F | M          | F | M          | F | M        | M       | F |
| <b>Managua</b>                           | 1                          | 2          | 0 | 13         | 3 | 1          | 2 | 3        | 20      | 5 |
| 1. Managua                               | 1                          | 2          | 0 | 13         | 3 | 1          | 2 | 3        | 20      | 5 |
| <b>Norte</b>                             | 0                          | 0          | 0 | 10         | 1 | 1          | 0 | 0        | 11      | 1 |
| 2. Jinotega                              | 0                          | 0          | 0 | 7          | 0 | 0          | 0 | 0        | 7       | 0 |
| 3. Matagalpa                             | 0                          | 0          | 0 | 3          | 1 | 1          | 0 | 0        | 4       | 1 |
| <b>Oriental</b>                          | 0                          | 0          | 0 | 3          | 0 | 2          | 0 | 0        | 5       | 0 |
| 4. Masaya                                | 0                          | 0          | 0 | 2          | 0 | 2          | 0 | 0        | 4       | 0 |
| 5. Jinotepe                              | 0                          | 0          | 0 | 1          | 0 | 0          | 0 | 0        | 1       | 0 |
| <b>Las Segovias</b>                      | 0                          | 0          | 0 | 1          | 1 | 2          | 0 | 0        | 3       | 1 |
| 6. Estelí                                | 0                          | 0          | 0 | 1          | 1 | 2          | 0 | 0        | 3       | 1 |
| <b>Central</b>                           | 1                          | 0          | 0 | 1          | 1 | 0          | 0 | 0        | 2       | 1 |
| 7. Boaco                                 | 1                          | 0          | 0 | 0          | 0 | 0          | 0 | 0        | 1       | 0 |
| 8. San Carlos                            | 0                          | 0          | 0 | 1          | 0 | 0          | 0 | 0        | 1       | 0 |
| 9. Juigalpa                              | 0                          | 0          | 0 | 0          | 1 | 0          | 0 | 0        | 0       | 1 |
| <b>NICARAGUA</b>                         | 2                          | 2          | 0 | 28         | 6 | 6          | 2 | 3        | 41      | 8 |

*Fuente: Departamento de Estadísticas-Instituto de Medicina Legal*

## 2.5.3. Determinación de Peligrosidad

**Cuadro No. 45**  
**Peritación Médico-Legal para Evaluar Peligrosidad por Circunscripciones**  
**Según Edad y Sexo**  
**Instituto de Medicina Legal, Nicaragua, enero 2017**

| Circunscripciones y Delegaciones del IML | Grupos de edad y sexo |          |            |               | Total     |
|--|-----------------------|----------|------------|---------------|-----------|
|  | 18-38 años            |          | 39-59 años | 60 a más años |           |
|  | M                     | F        | M          | M             |           |
| <b>Las Segovias</b>                      | 6                     | 1        | 4          | 1             | <b>12</b> |
| 1. Estelí                                | 4                     | 1        | 4          | 1             | <b>10</b> |
| 2. Somoto                                | 2                     | 0        | 0          | 0             | <b>2</b>  |
| <b>Central</b>                           | 4                     | 1        | 1          | 0             | <b>6</b>  |
| 3. Juigalpa                              | 4                     | 1        | 1          | 0             | <b>6</b>  |
| <b>Occidental</b>                        | 4                     | 0        | 0          | 1             | <b>5</b>  |
| 4. Chinandega                            | 3                     | 0        | 0          | 1             | <b>4</b>  |
| 5. El Viejo                              | 1                     | 0        | 0          | 0             | <b>1</b>  |
| <b>Managua</b>                           | 2                     | 1        | 0          | 0             | <b>3</b>  |
| 6. Managua                               | 2                     | 1        | 0          | 0             | <b>3</b>  |
| <b>NICARAGUA</b>                         | <b>16</b>             | <b>3</b> | <b>5</b>   | <b>2</b>      | <b>26</b> |

*Fuente: Departamento de Estadísticas-Instituto de Medicina Legal*

## 2.5.4. Determinación de Credibilidad del Testimonio

**Cuadro No. 46**  
**Peritación Médico-Legal para Evaluar Credibilidad del Testimonio**  
**Según Edad y Sexo**  
**Instituto de Medicina Legal, Nicaragua, enero 2017**

| Circunscripciones y Delegaciones del IML | Grupos de edad y sexo |          | Total    |
|--|-----------------------|----------|----------|
|  | 13-17 años            |          |          |
|  | Masculino             | Femenino |          |
| <b>Managua</b>                           | <b>0</b>              | <b>1</b> | <b>1</b> |
| 1. Managua                               | 0                     | 1        | <b>1</b> |
| <b>TOTAL</b>                             | <b>0</b>              | <b>1</b> | <b>1</b> |

*Fuente: Departamento de Estadísticas-Instituto de Medicina Legal*

## 2.5.5. Determinación de Tutela

**Cuadro No. 47**  
**Peritación Médico-Legal en Tutela por Circunscripciones**  
**Según Edad y Sexo**  
**Instituto de Medicina Legal, Nicaragua, enero 2017**

| Circunscripciones y Delegaciones del IML | Grupos de edad y sexo |   |            |   |            |   |            |   | Total     |
|--|-----------------------|---|------------|---|------------|---|------------|---|-----------|
|  | 0-12 años             |   | 13-17 años |   | 18-38 años |   | 39-59 años |   |           |
|  | M                     | F | M          | F | M          | F | M          | F |           |
| <b>Managua</b>                           | 5                     | 4 | 0          | 4 | 5          | 2 | 2          | 2 | <b>24</b> |
| 1. Managua                               | 5                     | 4 | 0          | 4 | 5          | 2 | 2          | 2 |           |
| <b>TOTAL</b>                             | <b>9</b>              |   | <b>4</b>   |   | <b>7</b>   |   | <b>4</b>   |   |           |

*Fuente: Departamento de Estadísticas-Instituto de Medicina Legal*

**Nota:** El resto de las delegaciones que son 27 en total, no aparecen porque registraron cero casos en el periodo que se evalúa.



## 2.5.6. Determinación de Paternidad

**Cuadro No. 48**  
**Peritación Médico-Legal para determinar Paternidad por Circunscripciones**  
**Según Edad y Sexo**  
**Instituto de Medicina Legal, Nicaragua, enero 2017**

| Circunscripciones y Delegaciones del IML | Grupos de edad y sexo |           |            |          |            |          | Total     |
|--|-----------------------|-----------|------------|----------|------------|----------|-----------|
|  | 0-12 años             |           | 13-17 años |          | 18-38 años |          |           |
|  | M                     | F         | M          | F        | M          | F        |           |
| <b>Managua</b>                           | 9                     | 12        | 1          | 3        | 0          | 0        | <b>25</b> |
| 1. Managua                               | 9                     | 12        | 1          | 3        | 0          | 0        | 25        |
| <b>Central</b>                           | 10                    | 4         | 4          | 0        | 1          | 0        | <b>19</b> |
| 2. Boaco                                 | 3                     | 2         | 2          | 0        | 0          | 0        | 7         |
| 3. Juigalpa                              | 5                     | 1         | 2          | 0        | 1          | 0        | 9         |
| 4. Nueva Guinea                          | 1                     | 0         | 0          | 0        | 0          | 0        | 1         |
| 5. San Carlos                            | 1                     | 1         | 0          | 0        | 0          | 0        | 2         |
| <b>Norte</b>                             | 4                     | 6         | 1          | 0        | 3          | 1        | <b>15</b> |
| 6. Jinotega                              | 1                     | 1         | 0          | 0        | 3          | 1        | 6         |
| 7. Matagalpa                             | 3                     | 5         | 1          | 0        | 0          | 0        | 9         |
| <b>Occidental</b>                        | 4                     | 2         | 1          | 2        | 0          | 0        | <b>9</b>  |
| 8. Chinandega                            | 2                     | 1         | 0          | 1        | 0          | 0        | 4         |
| 9. León                                  | 2                     | 1         | 1          | 1        | 0          | 0        | 5         |
| <b>Oriental</b>                          | 6                     | 2         | 0          | 1        | 0          | 0        | <b>9</b>  |
| 10. Jinotepe                             | 0                     | 2         | 0          | 0        | 0          | 0        | 2         |
| 11. Masaya                               | 6                     | 0         | 0          | 1        | 0          | 0        | 7         |
| <b>Las Segovias</b>                      | 1                     | 2         | 0          | 0        | 1          | 0        | <b>4</b>  |
| 12. Estelí                               | 1                     | 2         | 0          | 0        | 1          | 0        | 4         |
| <b>Sur</b>                               | 3                     | 1         | 0          | 0        | 0          | 0        | <b>4</b>  |
| 13. Granada                              | 1                     | 1         | 0          | 0        | 0          | 0        | 2         |
| 14. Rivas                                | 2                     | 0         | 0          | 0        | 0          | 0        | 2         |
| <b>Caribe Sur</b>                        | 1                     | 0         | 0          | 0        | 0          | 0        | <b>1</b>  |
| 14. Bluefields                           | 1                     | 0         | 0          | 0        | 0          | 0        | 1         |
| <b>NICARAGUA</b>                         | <b>38</b>             | <b>29</b> | <b>7</b>   | <b>6</b> | <b>5</b>   | <b>1</b> | <b>86</b> |

Fuente: Departamento de Estadísticas-Instituto de Medicina Legal

## 2.5.7. Determinación de Edad Biológica.

**Cuadro No. 49**  
**Peritación Médico-Legal para determinar Edad Biológica por Circunscripciones**  
**Según Edad y Sexo**  
**Instituto de Medicina Legal, Nicaragua, enero 2017**

| Circunscripciones<br>y<br>Delegaciones del<br>IML | Grupos de edad y sexo |            |           |            | Totales   |           |
|---|-----------------------|------------|-----------|------------|-----------|-----------|
|   | 0-12 años             | 13-17 años |           | 18-38 años |           |           |
|   | Femenino              | Masculino  | Femenino  | Masculino  | Masculino | Femenino  |
| <b>Norte</b>                                      | <b>6</b>              | <b>7</b>   | <b>3</b>  | <b>1</b>   | <b>8</b>  | <b>9</b>  |
| 1. Jinotega                                       | 6                     | 5          | 3         | 1          | 6         | 9         |
| 2. Matagalpa                                      | 0                     | 2          | 0         | 0          | 2         | 0         |
| <b>Managua</b>                                    | <b>0</b>              | <b>7</b>   | <b>1</b>  | <b>2</b>   | <b>9</b>  | <b>1</b>  |
| 3. Managua  | 0                     | 7          | 1         | 2          | 9         | 1         |
| <b>Caribe Norte</b>                               | <b>2</b>              | <b>0</b>   | <b>4</b>  | <b>3</b>   | <b>3</b>  | <b>6</b>  |
| 4. Puerto Cabezas                                 | 2                     | 0          | 3         | 0          | 0         | 5         |
| 5. Las Minas                                      | 0                     | 0          | 1         | 3          | 3         | 1         |
| <b>Oriental</b>                                   | <b>0</b>              | <b>5</b>   | <b>1</b>  | <b>0</b>   | <b>5</b>  | <b>1</b>  |
| 6. Diriamba                                       | 0                     | 4          | 0         | 0          | 4         | 0         |
| 7. Masaya   | 0                     | 1          | 1         | 0          | 1         | 1         |
| <b>Central</b>                                    | <b>0</b>              | <b>4</b>   | <b>0</b>  | <b>2</b>   | <b>6</b>  | <b>0</b>  |
| 8. Nueva Guinea                                   | 0                     | 3          | 0         | 0          | 3         | 0         |
| 9. San Carlos                                     | 0                     | 1          | 0         | 0          | 1         | 0         |
| 10. Acoyapa                                       | 0                     | 0          | 0         | 1          | 1         | 0         |
| 11. Juigalpa                                      | 0                     | 0          | 0         | 1          | 1         | 0         |
| <b>Las Segovias</b>                               | <b>0</b>              | <b>2</b>   | <b>1</b>  | <b>0</b>   | <b>2</b>  | <b>1</b>  |
| 12. Ocotal  | 0                     | 2          | 1         | 0          | 2         | 1         |
| <b>Sur</b>  | <b>1</b>              | <b>0</b>   | <b>0</b>  | <b>1</b>   | <b>1</b>  | <b>1</b>  |
| 13. Rivas   | 0                     | 0          | 0         | 1          | 1         | 0         |
| 14. Granada                                       | 1                     | 0          | 0         | 0          | 0         | 1         |
| <b>Occidental</b>                                 | <b>0</b>              | <b>0</b>   | <b>0</b>  | <b>1</b>   | <b>1</b>  | <b>0</b>  |
| 15. León  | 0                     | 0          | 0         | 1          | 1         | 0         |
| <b>NICARAGUA</b>                                  | <b>9</b>              | <b>25</b>  | <b>10</b> | <b>10</b>  | <b>35</b> | <b>19</b> |

*Fuente: Departamento de Estadísticas-Instituto de Medicina Legal*

**Nota:** Las delegaciones de: Ciudad Sandino, San Rafael del Sur, Tipitapa, El Viejo, Chinandega, Jinotepe, Masatepe, Bluefields, Somoto, Estelí, Waspán, El Rama y Boaco reportaron cero casos para éste periodo.

**Cuadro No. 50**  
**Peritación Médico-Legal de Edad Biológica**  
**Según Rangos de Edad**  
**Instituto de Medicina Legal, Nicaragua, enero 2017**

| Rangos de edad diagnosticado | Sexo      |             |           |             | Total     |
|------------------------------|-----------|-------------|-----------|-------------|-----------|
|                              | Masculino | Porcentaje  | Femenino  | Porcentaje  |           |
| <b>13 años o menor</b>       | 8         | 50          | 8         | 50          | <b>16</b> |
| <b>14-17 años</b>            | 10        | 47.6        | 11        | 52.4        | <b>21</b> |
| <b>18 años o mayor</b>       | 17        | 100         | 0         | 0.0         | <b>17</b> |
| <b>TOTALES</b>               | <b>35</b> | <b>54.7</b> | <b>19</b> | <b>45.3</b> | <b>54</b> |

*Fuente: Departamento de Estadísticas-Instituto de Medicina Legal*

### 3. PERITACION MEDICO-LEGAL A PERSONAS FALLECIDAS.

#### 3.1 Peritación Tanatológica.

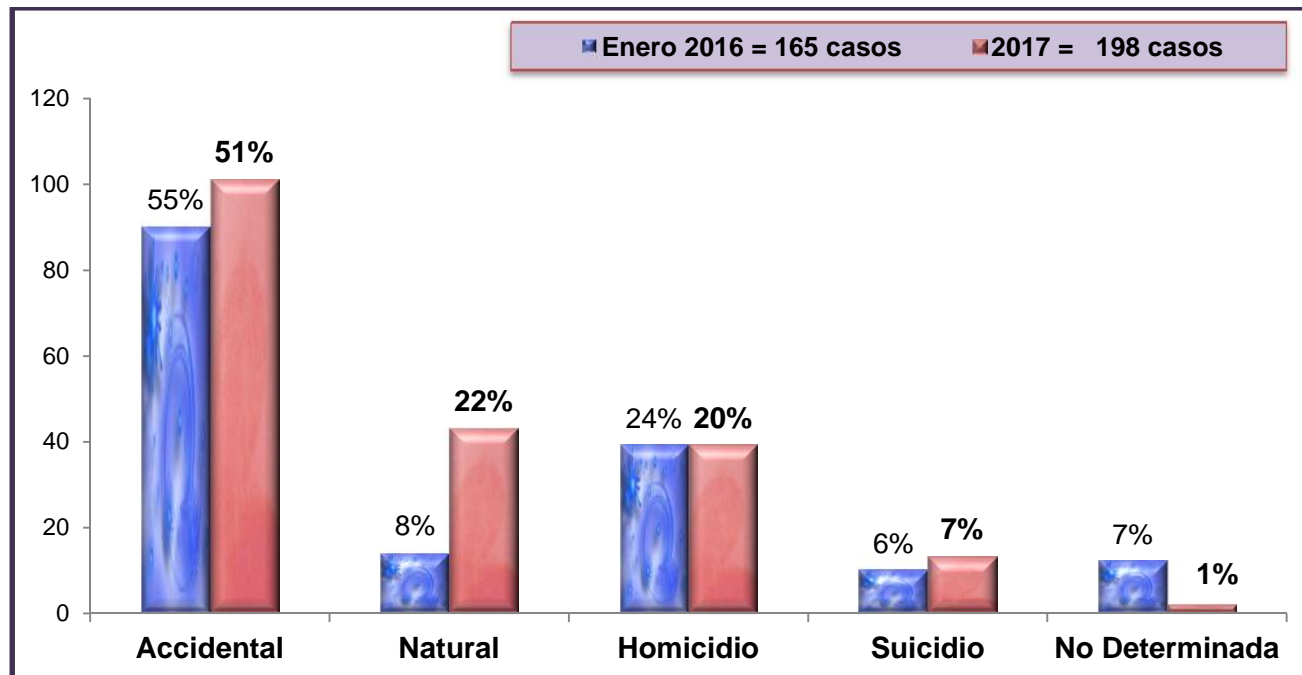
**Cuadro No. 51**  
**Peritación Tanatológica por Circunscripciones**  
**Según Manera de Muerte**  
**Instituto de Medicina Legal, Nicaragua, enero 2017**

| Circunscripciones y Delegaciones del IML | Manera de muerte |           |           |              |                |            | Porcentaje  |
|--|------------------|-----------|-----------|--------------|----------------|------------|-------------|
|  | Natural          | Suicidio  | Homicidio | Accidentales | No determinada | Total      |             |
| <b>Managua</b>                           | <b>16</b>        | <b>6</b>  | <b>7</b>  | <b>14</b>    | <b>1</b>       | <b>44</b>  | <b>22.2</b> |
| 1. Managua                               | 16               | 6         | 7         | 14           | 1              | 44         | 22.2        |
| <b>Norte</b>                             | <b>7</b>         | <b>2</b>  | <b>10</b> | <b>15</b>    | <b>0</b>       | <b>34</b>  | <b>17.2</b> |
| 2. Matagalpa                             | 7                | 2         | 7         | 6            | 0              | 22         | 11.1        |
| 3. Jinotega                              | 0                | 0         | 3         | 9            | 0              | 12         | 6.1         |
| <b>Occidental</b>                        | <b>6</b>         | <b>2</b>  | <b>3</b>  | <b>16</b>    | <b>1</b>       | <b>28</b>  | <b>14.1</b> |
| 4. León                                  | 2                | 2         | 2         | 9            | 1              | 16         | 8.1         |
| 5. Chinandega                            | 1                | 0         | 1         | 4            | 0              | 6          | 3.0         |
| 6. El Viejo                              | 3                | 0         | 0         | 3            | 0              | 6          | 3.0         |
| <b>Las Segovias</b>                      | <b>7</b>         | <b>0</b>  | <b>4</b>  | <b>14</b>    | <b>0</b>       | <b>25</b>  | <b>12.7</b> |
| 7. Estelí                                | 5                | 0         | 0         | 6            | 0              | 11         | 5.6         |
| 8. Ocotral                               | 2                | 0         | 3         | 5            | 0              | 10         | 5.1         |
| 9. Somoto                                | 0                | 0         | 1         | 3            | 0              | 4          | 2.0         |
| <b>Sur</b>                               | <b>3</b>         | <b>0</b>  | <b>1</b>  | <b>19</b>    | <b>0</b>       | <b>23</b>  | <b>11.6</b> |
| 10. Rivas                                | 0                | 0         | 0         | 15           | 0              | 15         | 7.6         |
| 11. Granada                              | 3                | 0         | 1         | 4            | 0              | 8          | 4.0         |
| <b>Oriental</b>                          | <b>4</b>         | <b>1</b>  | <b>2</b>  | <b>13</b>    | <b>0</b>       | <b>20</b>  | <b>10.1</b> |
| 12. Masaya                               | 2                | 1         | 2         | 11           | 0              | 16         | 8.1         |
| 13. Diriamba                             | 2                | 0         | 0         | 0            | 0              | 2          | 1.0         |
| 14. Jinotepe                             | 0                | 0         | 0         | 2            | 0              | 2          | 1.0         |
| <b>Central</b>                           | <b>0</b>         | <b>2</b>  | <b>2</b>  | <b>9</b>     | <b>0</b>       | <b>13</b>  | <b>6.6</b>  |
| 15. Juigalpa                             | 0                | 0         | 1         | 3            | 0              | 4          | 2.0         |
| 16. El Rama                              | 0                | 1         | 0         | 2            | 0              | 3          | 1.5         |
| 17. Nueva Guinea                         | 0                | 1         | 0         | 1            | 0              | 2          | 1.0         |
| 18. San Carlos                           | 0                | 0         | 0         | 2            | 0              | 2          | 1.0         |
| 19. Acoyapa                              | 0                | 0         | 1         | 1            | 0              | 2          | 1.0         |
| <b>Caribe Norte</b>                      | <b>0</b>         | <b>0</b>  | <b>8</b>  | <b>1</b>     | <b>0</b>       | <b>9</b>   | <b>4.5</b>  |
| 20. Las Minas                            | 0                | 0         | 5         | 0            | 0              | 5          | 2.5         |
| 21. Puerto Cabezas                       | 0                | 0         | 3         | 1            | 0              | 4          | 2.0         |
| <b>Caribe Sur</b>                        | <b>0</b>         | <b>0</b>  | <b>2</b>  | <b>0</b>     | <b>0</b>       | <b>2</b>   | <b>1.0</b>  |
| 22. Bluefields                           | 0                | 0         | 2         | 0            | 0              | 2          | 1.0         |
| <b>NICARAGUA</b>                         | <b>43</b>        | <b>13</b> | <b>39</b> | <b>101</b>   | <b>2</b>       | <b>198</b> | <b>100</b>  |

*Fuente: Departamento de Estadísticas-Instituto de Medicina Legal*

**Nota:** En las delegaciones de Tipitapa y Ciudad Sandino no se realiza peritaje postmortem, los casos son atendidos en la sede Managua. La delegación de San Rafael del Sur, Masatepe, Waspán y Boaco, reportaron cero casos en este mes.

**Gráfico No. 12**  
**Peritación Tanatológica según Manera de Muerte**  
**Instituto de Medicina Legal, Nicaragua**  
**Comparativo enero 2016-2017**



Fuente: Departamento de Estadísticas-Instituto de Medicina Legal

**Cuadro No.52**  
**Peritación Tanatológica por Manera de Muerte, Grupos de Edad y Sexo**  
**Instituto de Medicina Legal, Nicaragua,**  
**Enero 2017**

| Manera de Muerte   | Edad y sexo |          |          |            |          |            |           |            |          |               |          | Totales    |           |
|--------------------|-------------|----------|----------|------------|----------|------------|-----------|------------|----------|---------------|----------|------------|-----------|
|                    | 0-12 años   |          |          | 13-17 años |          | 18-22 años |           | 23-59 años |          | 60 a más años |          |            |           |
|                    | Sin Datos   | M        | F        | M          | F        | M          | F         | M          | F        | M             | F        | M          | F         |
| Accidental         | 0           | 5        | 1        | 5          | 1        | 35         | 4         | 29         | 3        | 14            | 4        | 88         | 13        |
| Natural            | 0           | 0        | 1        | 0          | 0        | 8          | 0         | 12         | 3        | 17            | 2        | 37         | 6         |
| Homicidio          | 1           | 2        | 0        | 1          | 0        | 23         | 4         | 6          | 0        | 2             | 0        | 34         | 4         |
| Suicidio           | 0           | 0        | 0        | 0          | 0        | 7          | 2         | 2          | 1        | 1             | 0        | 10         | 3         |
| No Determinada     | 0           | 0        | 0        | 0          | 0        | 2          | 0         | 0          | 0        | 0             | 0        | 2          | 0         |
| <b>SUB TOTALES</b> | <b>1</b>    | <b>7</b> | <b>2</b> | <b>6</b>   | <b>1</b> | <b>75</b>  | <b>10</b> | <b>49</b>  | <b>7</b> | <b>34</b>     | <b>6</b> | <b>171</b> | <b>26</b> |
| <b>TOTALES</b>     | <b>10</b>   |          |          | <b>7</b>   |          | <b>85</b>  |           | <b>56</b>  |          | <b>40</b>     |          | <b>197</b> |           |

Fuente: Departamento de Estadísticas-Instituto de Medicina Legal

**Nota:** un caso que aparece en manera de muerte homicida sin sexo corresponde a un bebé que se encontró en la vía pública y no se pudo conocer el sexo debido a la agresión sufrida por depredadores. El mismo pertenece a la delegación de Somoto.

**Cuadro No.53**  
**Peritación Tanatológica por Tipo de Muerte, Grupos de Edad, Sexo**  
**Instituto de Medicina Legal, Nicaragua, enero 2017**

| Manera de Muerte      | Edad y sexo |          |          |            |          |            |           |            |          |               |          | Totales    |           |
|-----------------------|-------------|----------|----------|------------|----------|------------|-----------|------------|----------|---------------|----------|------------|-----------|
|                       | 0-12 años   |          |          | 13-17 años |          | 18-22 años |           | 23-59 años |          | 60 a más años |          | M          | F         |
|                       | Sin Datos   | M        | F        | M          | F        | M          | F         | M          | F        | M             | F        |            |           |
| <b>Violentas</b>      | 1           | 7        | 1        | 6          | 1        | 65         | 10        | 37         | 4        | 17            | 4        | 132        | 20        |
| <b>Naturales</b>      | 0           | 0        | 1        | 0          | 0        | 8          | 0         | 12         | 3        | 17            | 2        | 37         | 6         |
| <b>No determinada</b> | 0           | 0        | 0        | 0          | 0        | 2          | 0         | 0          | 0        | 0             | 0        | 2          | 0         |
| <b>SUB TOTALES</b>    | <b>1</b>    | <b>7</b> | <b>2</b> | <b>6</b>   | <b>1</b> | <b>75</b>  | <b>10</b> | <b>49</b>  | <b>7</b> | <b>34</b>     | <b>6</b> | <b>171</b> | <b>26</b> |
| <b>TOTALES</b>        | <b>10</b>   |          |          | <b>7</b>   |          | <b>85</b>  |           | <b>56</b>  |          | <b>40</b>     |          | <b>197</b> |           |

*Fuente: Departamento de Estadísticas-Instituto de Medicina Legal*

**Cuadro No. 54**  
**Peritación Tanatológica en Muertes Accidentales**  
**Instituto de Medicina Legal, Nicaragua, enero 2017**

| Circunscripciones y Delegaciones del IML | Tipo de accidente |                  |           | Total      | Porcentaje |
|--|-------------------|------------------|-----------|------------|------------|
|  | Tránsito          | Otros accidentes | Laborales |            |            |
| <b>Sur</b>                               | <b>15</b>         | <b>1</b>         | <b>3</b>  | <b>19</b>  | <b>19</b>  |
| 1. Rivas                                 | 11                | 1                | 3         | 15         | 15         |
| 2. Granada                               | 4                 | 0                | 0         | 4          | 4          |
| <b>Occidental</b>                        | <b>14</b>         | <b>2</b>         | <b>0</b>  | <b>16</b>  | <b>16</b>  |
| 3. León                                  | 9                 | 0                | 0         | 9          | 9          |
| 4. Chinandega                            | 3                 | 1                | 0         | 4          | 4          |
| 5. El Viejo                              | 2                 | 1                | 0         | 3          | 3          |
| <b>Norte</b>                             | <b>13</b>         | <b>2</b>         | <b>0</b>  | <b>15</b>  | <b>15</b>  |
| 6. Matagalpa                             | 4                 | 2                | 0         | 6          | 6          |
| 7. Jinotega                              | 9                 | 0                | 0         | 9          | 9          |
| <b>Managua</b>                           | <b>13</b>         | <b>0</b>         | <b>1</b>  | <b>14</b>  | <b>14</b>  |
| 8. Managua                               | 13                | 0                | 1         | 14         | 14         |
| <b>Las Segovias</b>                      | <b>9</b>          | <b>5</b>         | <b>0</b>  | <b>14</b>  | <b>14</b>  |
| 9. Estelí                                | 5                 | 1                | 0         | 6          | 6          |
| 10. Ocotral                              | 4                 | 1                | 0         | 5          | 5          |
| 11. Somoto                               | 0                 | 3                | 0         | 3          | 3          |
| <b>Oriental</b>                          | <b>10</b>         | <b>3</b>         | <b>0</b>  | <b>13</b>  | <b>13</b>  |
| 12. Masaya                               | 9                 | 2                | 0         | 11         | 11         |
| 13. Diriamba                             | 0                 | 0                | 0         | 0          | 0          |
| 14. Jinotepe                             | 1                 | 1                | 0         | 2          | 2          |
| <b>Central</b>                           | <b>6</b>          | <b>1</b>         | <b>2</b>  | <b>9</b>   | <b>9</b>   |
| 15. Juigalpa                             | 3                 | 0                | 0         | 3          | 3          |
| 16. El Rama                              | 0                 | 1                | 1         | 2          | 2          |
| 17. Nueva Guinea                         | 1                 | 0                | 0         | 1          | 1          |
| 18. San Carlos                           | 1                 | 0                | 1         | 2          | 2          |
| 19. Acoyapa                              | 1                 | 0                | 0         | 1          | 1          |
| <b>Caribe Norte</b>                      | <b>0</b>          | <b>1</b>         | <b>0</b>  | <b>1</b>   | <b>1</b>   |
| 20. Puerto Cabezas                       | 0                 | 1                | 0         | 1          | 1          |
| <b>NICARAGUA</b>                         | <b>80</b>         | <b>15</b>        | <b>6</b>  | <b>101</b> | <b>100</b> |

*.Fuente: Departamento de Estadísticas-Instituto de Medicina Legal*

**Nota:** En las delegaciones de Tipitapa y Ciudad Sandino no se realiza peritaje postmortem, los casos son atendidos en la sede Managua. La delegación de San Rafael del Sur, Waspán, Las Minas, Boaco, Masatepe y Bluefields, reportaron cero casos en este mes.

**Cuadro No. 55**  
**Peritación Tanatológica en Muertes Accidentales según Grupos de Edad y Sexo**  
**Instituto de Medicina Legal, Nicaragua, enero 2017**

| Manera de muerte      | Edad y sexo |          |            |          |            |          |            |          |               |          | Totales    |           |
|-----------------------|-------------|----------|------------|----------|------------|----------|------------|----------|---------------|----------|------------|-----------|
|                       | 0-12 años   |          | 13-17 años |          | 18-38 años |          | 39-59 años |          | 60 a más años |          |            |           |
|                       | M           | F        | M          | F        | M          | F        | M          | F        | M             | F        | M          | F         |
| Accidente de Tránsito | 3           | 1        | 3          | 1        | 31         | 4        | 21         | 2        | 10            | 4        | 68         | 12        |
| Otros Accidentes      | 0           | 0        | 0          | 0        | 1          | 0        | 2          | 1        | 2             | 0        | 5          | 1         |
| Accidentes Laborales  | 2           | 0        | 2          | 0        | 3          | 0        | 6          | 0        | 2             | 0        | 15         | 0         |
| <b>SUB TOTALES</b>    | <b>5</b>    | <b>1</b> | <b>5</b>   | <b>1</b> | <b>35</b>  | <b>4</b> | <b>29</b>  | <b>3</b> | <b>14</b>     | <b>4</b> | <b>88</b>  | <b>13</b> |
| <b>TOTALES</b>        | <b>6</b>    |          | <b>6</b>   |          | <b>39</b>  |          | <b>32</b>  |          | <b>18</b>     |          | <b>101</b> |           |

*Fuente: Departamento de Estadísticas-Instituto de Medicina Legal*

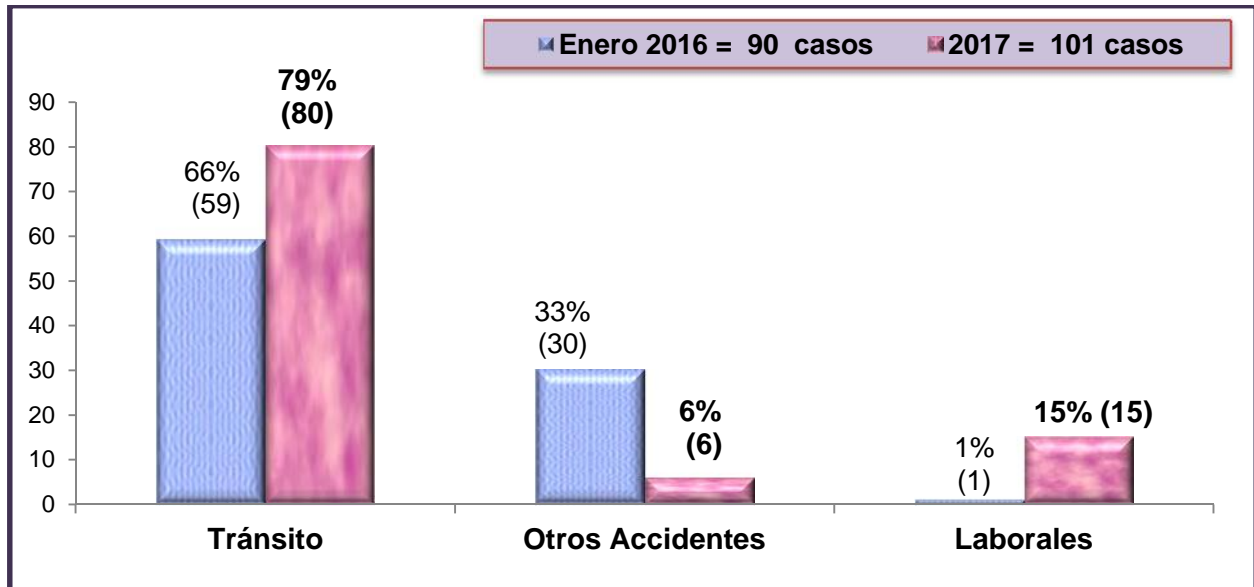
**Cuadro No. 56**  
**Peritación Tanatológica en Muertes por Accidentes de Tránsito**  
**Según Condición del Fallecido**  
**Instituto de Medicina Legal, Nicaragua, enero 2017**

| Condición del fallecido      | Grupos de edad y sexo |          |            |          |            |          |            |          |               |          | Total     |           |
|------------------------------|-----------------------|----------|------------|----------|------------|----------|------------|----------|---------------|----------|-----------|-----------|
|                              | 0-12 años             |          | 13-17 años |          | 18-38 años |          | 39-59 años |          | 60 a más años |          |           |           |
|                              | M                     | F        | M          | F        | M          | F        | M          | F        | M             | F        | M         | F         |
| Conductor de Motocicleta     | 1                     | 0        | 1          | 1        | 11         | 1        | 4          | 0        | 1             | 0        | 18        | 2         |
| Conductor de otros Vehículos | 0                     | 0        | 2          | 0        | 12         | 0        | 5          | 0        | 4             | 0        | 23        | 0         |
| Pasajero de Motocicleta      | 0                     | 0        | 0          | 0        | 2          | 0        | 0          | 0        | 0             | 0        | 2         | 0         |
| Pasajero de otros Vehículos  | 0                     | 0        | 0          | 0        | 1          | 3        | 5          | 1        | 2             | 2        | 8         | 6         |
| Peatón                       | 2                     | 1        | 0          | 0        | 5          | 0        | 7          | 1        | 3             | 2        | 17        | 4         |
| <b>SUB TOTALES</b>           | <b>3</b>              | <b>1</b> | <b>3</b>   | <b>1</b> | <b>31</b>  | <b>4</b> | <b>21</b>  | <b>2</b> | <b>10</b>     | <b>4</b> | <b>68</b> | <b>12</b> |
| <b>TOTALES</b>               | <b>4</b>              |          | <b>4</b>   |          | <b>35</b>  |          | <b>23</b>  |          | <b>14</b>     |          | <b>80</b> |           |

*Fuente: Departamento de Estadísticas-Instituto de Medicina Legal*

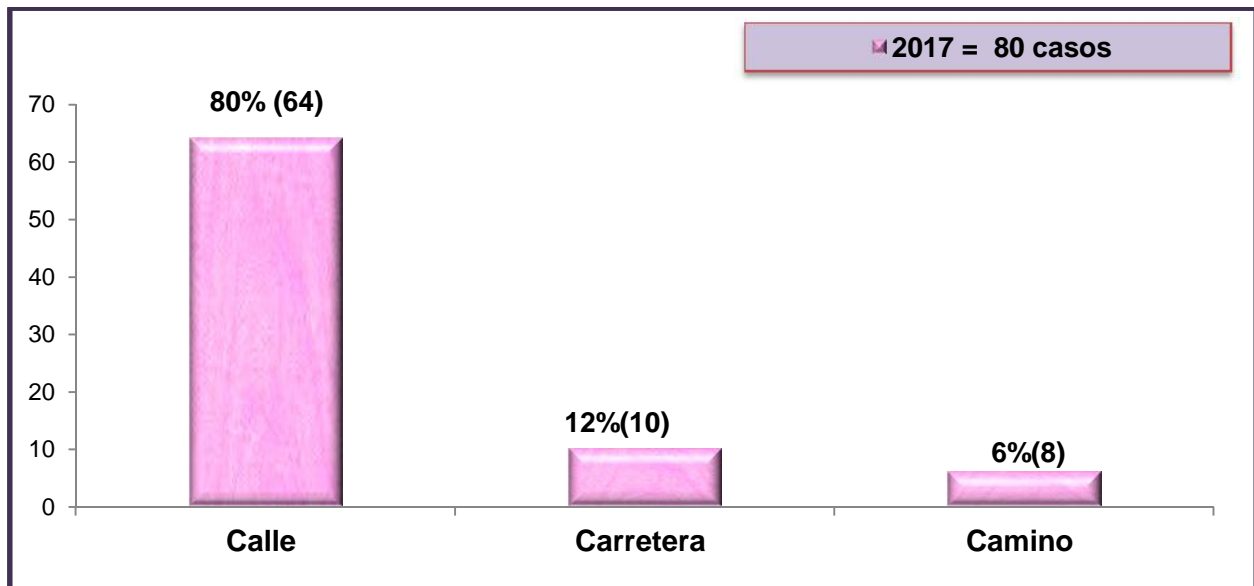


**Gráfico No. 13**  
**Peritación Tanatológica en Muertes Accidentales**  
**Instituto de Medicina Legal, Nicaragua**  
**Comparativo enero 2016-2017**



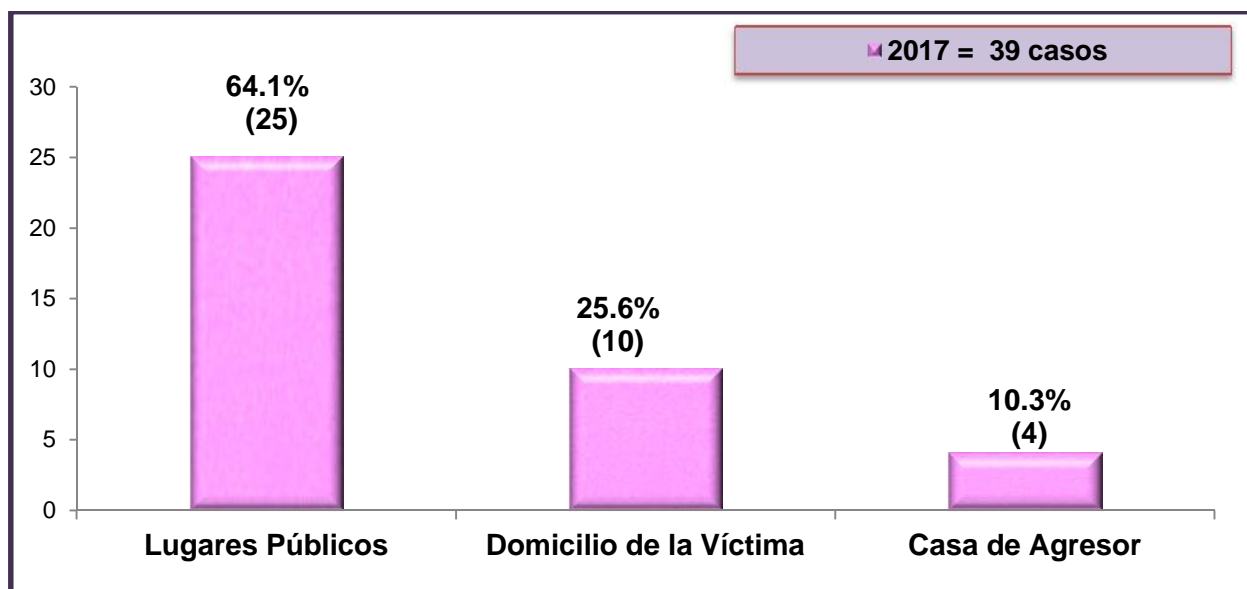
.Fuente: Departamento de Estadísticas-Instituto de Medicina Legal

**Gráfico No. 14**  
**Peritación Tanatológica en Muertes por Accidentes de Tránsito, según Sitio de ocurrencia**  
**Instituto de Medicina Legal, Nicaragua**  
**Enero 2017**



.Fuente: Departamento de Estadísticas-Instituto de Medicina Legal

**Gráfico No. 15**  
**Peritación Tanatológica en Muertes por Homicidios, según Sitio ocurrencia**  
**Instituto de Medicina Legal, Nicaragua**  
**Enero 2017**



.Fuente: Departamento de Estadísticas-Instituto de Medicina Legal

**Cuadro No. 57**  
**Peritación Tanatológica por Circunscripción**  
**Manera de Muerte, Homicida en Mujeres por Grupo de Edad**  
**Instituto de Medicina Legal, Nicaragua, enero 2017**

| Circunscripciones y Delegaciones del IML | Grupo de edad | Total    |
|--|---------------|----------|
|  | 18-38 años    |          |
| <b>Managua</b>                           | <b>1</b>      | <b>1</b> |
| 1. Managua                               | 1             | 1        |
| <b>Norte</b>                             | <b>2</b>      | <b>2</b> |
| 2. Matagalpa                             | 2             | 2        |
| <b>Occidental</b>                        | <b>1</b>      | <b>1</b> |
| 3. Chinandega                            | 1             | 1        |
| <b>NICARAGUA</b>                         | <b>4</b>      | <b>4</b> |

.Fuente: Departamento de Estadísticas-Instituto de Medicina Legal

**Nota:** No se reportaron casos de muertes homicidas en mujeres en los otros grupos de edad en este mes que se evalúa.

**Cuadro No. 58**  
**Manera de Muerte, Homicida en Mujeres según Agresor**  
**Instituto de Medicina Legal, Nicaragua, enero 2017**

| Circunscripciones y Delegaciones del IML | Agresor |             | Total |
|--|---------|-------------|-------|
|  | Pareja  | Desconocido |       |
| <b>Managua</b>                           | 1       | 0           | 1     |
| 1. Managua                               | 1       | 0           | 1     |
| <b>Norte</b>                             | 1       | 1           | 2     |
| 1. Matagalpa                             | 1       | 1           | 2     |
| <b>Occidental</b>                        | 0       | 1           | 1     |
| 2. Chinandega                            | 0       | 1           | 1     |
| <b>NICARAGUA</b>                         | 2       | 2           | 4     |

*Fuente: Departamento de Estadísticas-Instituto de Medicina Legal*

**Cuadro No. 59**  
**Fallecidos según Arma u Objeto Utilizado, Edad y Sexo**  
**Instituto de Medicina Legal, Nicaragua, enero 2017**

| Tipo de Objeto             | Edad y sexo |          |            |          |            |           |            |          |               |          | Total      |           |
|----------------------------|-------------|----------|------------|----------|------------|-----------|------------|----------|---------------|----------|------------|-----------|
|                            | 0-12 años   |          | 13-17 años |          | 18-38 años |           | 39-59 años |          | 60 a más años |          | M          | F         |
|                            | M           | F        | M          | F        | M          | F         | M          | F        | M             | F        |            |           |
| Otros                      | 2           | 1        | 1          | 0        | 10         | 0         | 12         | 2        | 19            | 2        | 44         | 5         |
| Contuso                    | 5           | 1        | 4          | 1        | 41         | 7         | 25         | 5        | 17            | 4        | 92         | 18        |
| Proyectil de Arma de Fuego | 0           | 0        | 1          | 0        | 8          | 1         | 4          | 0        | 1             | 0        | 14         | 1         |
| Arma Blanca                | 0           | 0        | 0          | 0        | 12         | 1         | 2          | 0        | 0             | 0        | 14         | 1         |
| Agente Químico             | 0           | 0        | 0          | 0        | 2          | 1         | 0          | 0        | 0             | 0        | 2          | 1         |
| Energía Radiante           | 0           | 0        | 0          | 0        | 2          | 0         | 0          | 0        | 0             | 0        | 2          | 0         |
| <b>SUBTOTALES</b>          | <b>7</b>    | <b>2</b> | <b>6</b>   | <b>1</b> | <b>75</b>  | <b>10</b> | <b>43</b>  | <b>7</b> | <b>37</b>     | <b>6</b> | <b>168</b> | <b>26</b> |
| <b>TOTALES</b>             | <b>9</b>    |          | <b>7</b>   |          | <b>85</b>  |           | <b>50</b>  |          | <b>43</b>     |          | <b>194</b> |           |

*Fuente: Departamento de Estadísticas-Instituto de Medicina Legal*

**Nota:** se revisaron 4 casos en los cuales no se reportó el objeto utilizado.

**Cuadro No. 60**  
**Arma u Objeto utilizado en Manera de Muerte Violenta**  
**Instituto de Medicina Legal, Nicaragua, enero 2017**

| <b>Objeto Vulnerante</b> | <b>Accidentes</b> | <b>Homicidio</b> | <b>Suicidio</b> | <b>Total</b> | <b>Porcentaje</b> |
|--------------------------|-------------------|------------------|-----------------|--------------|-------------------|
| <b>Objeto Contuso</b>    | 88                | 9                | 10              | 107          | 70%               |
| <b>Arma de Fuego</b>     | 0                 | 18               | 1               | 19           | 13%               |
| <b>Otros</b>             | 11                | 1                | 0               | 12           | 8%                |
| <b>Arma Blanca</b>       | 0                 | 11               | 0               | 11           | 7%                |
| <b>Químico</b>           | 0                 | 0                | 2               | 2            | 1%                |
| <b>Energía Radiante</b>  | 2                 | 0                | 0               | 2            | 1%                |
| <b>TOTALES</b>           | <b>101</b>        | <b>39</b>        | <b>13</b>       | <b>153</b>   | <b>100</b>        |

*Fuente: Departamento de Estadísticas-Instituto de Medicina Legal*

## 4. ANALISIS DE LABORATORIO

**Cuadro No. 61**  
**Tipos de Análisis según Área Solicitante**  
**Instituto de Medicina Legal, Nicaragua**  
**Comparativo enero 2016-2017**

| Laboratorio    | Área Solicitante |            |           |           |           |           |            |            |
|----------------|------------------|------------|-----------|-----------|-----------|-----------|------------|------------|
|                | Clínica          |            | Patología |           | Otros     |           | Totales    |            |
|                | 2016             | 2017       | 2016      | 2017      | 2016      | 2017      | 2016       | 2017       |
| Radiología     | 182              | 85         | 11        | 4         | 0         | 0         | 193        | 89         |
| Ultrasonidos   | 0                | 4          | 0         | 0         | 0         | 0         | 0          | 4          |
| Genética       | 0                | 0          | 0         | 0         | 92        | 86        | 92         | 86         |
| Toxicología    | 16               | 10         | 55        | 43        | 0         | 0         | 71         | 53         |
| Serología      | 14               | 17         | 2         | 3         | 3         | 1         | 19         | 21         |
| Histopatología | 0                | 0          | 13        | 18        | 0         | 3         | 13         | 21         |
| <b>TOTALES</b> | <b>212</b>       | <b>116</b> | <b>81</b> | <b>68</b> | <b>95</b> | <b>90</b> | <b>388</b> | <b>274</b> |

*Fuente: Departamento de Estadísticas-Instituto de Medicina Legal*

**Cuadro No. 62**  
**Tipos de Peritación en que se tomó Radiografía**  
**Instituto de Medicina Legal, Nicaragua, enero 2017**

| Tipo de Peritajes | Número de Casos | Porcentaje |
|-------------------|-----------------|------------|
| Lesiones          | 70              | 78.6       |
| Edad Biológica    | 11              | 12.4       |
| Fallecidos        | 8               | 9          |
| <b>TOTAL</b>      | <b>89</b>       | <b>100</b> |

*Fuente: Departamento de Estadísticas-Instituto de Medicina Legal*

**Cuadro No. 63**  
**Tipos de Peritación en que se tomó Ultrasonido**  
**Instituto de Medicina Legal, Nicaragua, enero 2017**

| Tipo de Peritajes | Número de Casos | Porcentaje |
|-------------------|-----------------|------------|
| Lesiones          | 3               | 75%        |
| Otros             | 1               | 25%        |
| <b>TOTAL</b>      | <b>4</b>        | <b>100</b> |

*Fuente: Departamento de Estadísticas-Instituto de Medicina Legal*

**Cuadro No. 64**  
**Análisis de Toxicología**  
**Instituto de Medicina Legal, Nicaragua, enero 2017**

| Análisis realizado para detectar: | No. de casos | Porcentaje |
|-----------------------------------|--------------|------------|
| Marihuana                         | 51           | 29%        |
| Cocaína                           | 50           | 28%        |
| Etanol                            | 49           | 28%        |
| Psicofármacos                     | 20           | 11%        |
| Metabolitos                       | 3            | 2%         |
| Otras Sustancias                  | 2            | 1%         |
| Otros Medicamentos                | 1            | 0.5%       |
| Plaguicidas                       | 1            | 0.5%       |
| <b>TOTAL</b>                      | <b>177</b>   | <b>100</b> |

*Fuente: Departamento de Estadísticas-Instituto de Medicina Legal*

**Cuadro No. 65**  
**Análisis de Etanol en Fallecidos según Manera de Muerte**  
**Instituto de Medicina Legal, Nicaragua, enero 2017**

| Manera de Muerte      | Resultados de Etanol |           | Totales   | Porcentaje de positividad |
|-----------------------|----------------------|-----------|-----------|---------------------------|
|                       | Positivo             | Negativo  |           |                           |
| Accidente de Tránsito | 4                    | 10        | 14        | 28.5%                     |
| No Determinada        | 4                    | 8         | 12        | 33.3%                     |
| Homicidio             | 4                    | 3         | 7         | 57%                       |
| Suicidio              | 2                    | 4         | 6         | 33.3%                     |
| Natural               | 1                    | 3         | 4         | 25%                       |
| <b>TOTAL</b>          | <b>15</b>            | <b>28</b> | <b>43</b> | <b>34.8%</b>              |

*Fuente: Departamento de Estadísticas-Instituto de Medicina Legal*

**Cuadro No. 66**  
**Análisis de Serología por Violencia Sexual**  
**Instituto de Medicina Legal, Nicaragua, enero 2017**

| Determinar presencia de: | Vivos    |          | Fallecidos |          | Totales  |          |
|--------------------------|----------|----------|------------|----------|----------|----------|
|                          | Positivo | Negativo | Positivo   | Negativo | Positivo | Negativo |
| Espermatozoides          | 2        | 16       | 0          | 3        | 2        | 19       |

*Fuente: Departamento de Estadísticas-Instituto de Medicina Legal*

**Cuadro No.67**  
**Análisis de Histopatología**  
**Instituto de Medicina Legal Nicaragua, Enero 2017**

| Tipo de Estudio | Número    | Porcentaje |
|-----------------|-----------|------------|
| En Autopsia     | 18        | 100        |
| <b>TOTALES</b>  | <b>18</b> | <b>100</b> |

*Fuente: Departamento de Estadísticas-Instituto de Medicina Legal*

