

CORTE SUPREMA DE JUSTICIA INSTITUTO DE MEDICINA LEGAL

Dirección de Docencia y Estadísticas
Departamento de Estadísticas

BOLETIN ESTADISTICO MENSUAL
AÑO 12 VOLUMEN 136



ABRIL 2019

Coordinación General:

Doctor Zacarías Duarte Castellón
Director General

Generadores de datos:

Peritos del Instituto de Medicina Legal

Procesamiento y análisis de datos

Doctora Gema Romero
Ing. Gloria Osorno López
Lic. Ma. Gloria Navas
Lic. Modesta Fargas
Sra. Ángela Fuentes

Revisión Técnica y Edición

Doctor Humberto Pulido Castro
Director de Docencia y Estadísticas.

Contenido

| | | |
|--------|---|----|
| 1. | PERICIAS MEDICO-LEGALES, NICARAGUA..... | 4 |
| 2. | PERITAJES MEDICO-LEGALES A PERSONAS VIVAS..... | 9 |
| 2.1 | Peritación Lesiones Físicas por Violencia fuera de la Familia..... | 9 |
| 2.2 | Peritación Médico Legal de Lesiones Físicas por Violencia dentro de la Familia..... | 15 |
| 2.3 | Peritación Médico Legal por Violencia Sexual..... | 21 |
| 2.4 | Peritajes Médico Legales por Lesiones Psíquicas..... | 25 |
| 2.5 | Otros Tipos de Peritación..... | 28 |
| 2.5.1. | Determinación del Estado de Salud Física..... | 28 |
| 2.5.2 | Determinación del Estado de Salud Mental..... | 30 |
| 2.5.3 | Determinación de Riesgo de Peligrosidad..... | 31 |
| 2.5.4 | Determinación de Valoración del Testimonio..... | 32 |
| 2.5.5 | Determinación de Tutela..... | 32 |
| 2.5.6 | Determinación de Edad Biológica..... | 33 |
| 3 | PERITACION MEDICO-LEGAL A PERSONAS FALLECIDAS..... | 35 |
| 3.1 | Peritación Tanatológica..... | 35 |
| 4 | ANALISIS DE LABORATORIO..... | 43 |

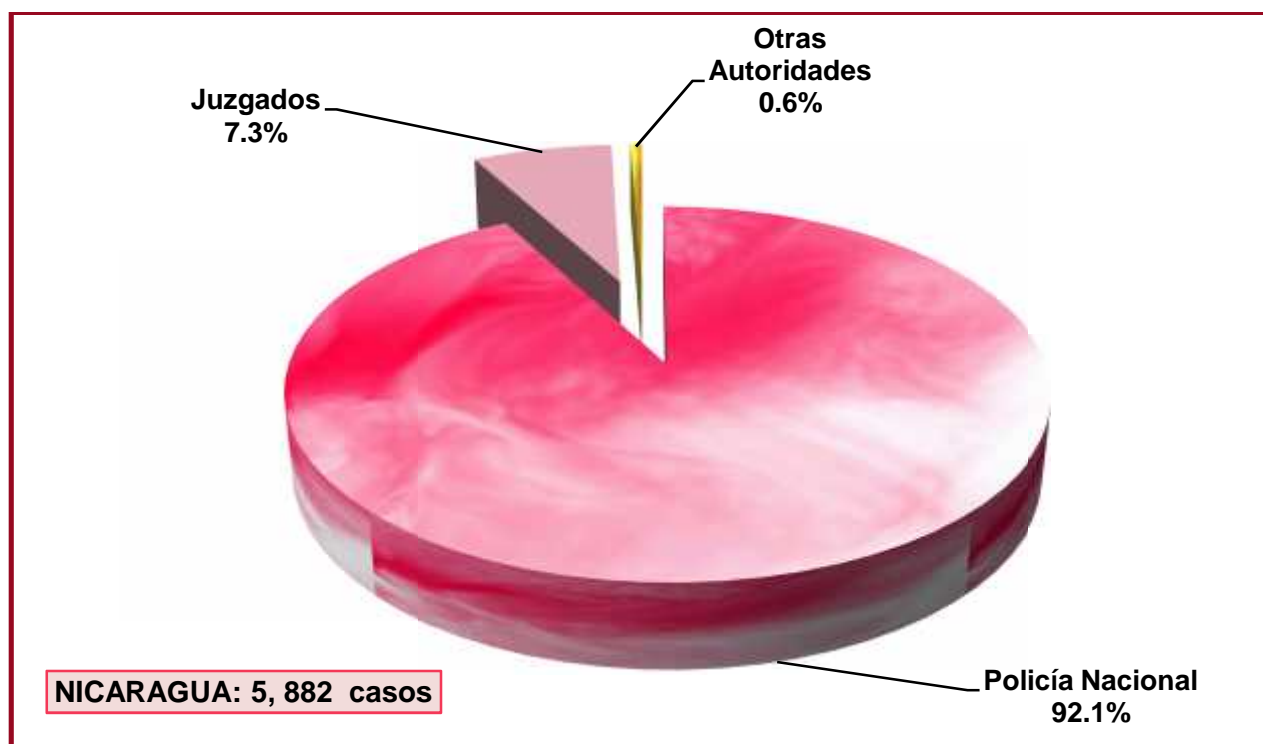
1. PERICIAS MEDICO-LEGALES, NICARAGUA.

Cuadro No.1
Peritación Médico-Legal
Instituto de Medicina Legal, Nicaragua
Comparativo Abril 2018 - 2019

| Peritaciones | No. de casos | | Porcentaje | |
|------------------|--------------|--------------|------------|------------|
| | 2018 | 2019 | 2018 | 2019 |
| A personas vivas | 6,287 | 5,696 | 96.9 | 96.8 |
| A fallecidos | 204 | 186 | 3.1 | 3.2 |
| TOTALES | 6,491 | 5,882 | 100 | 100 |

Fuente: Departamento de Estadística-Instituto de Medicina Legal.

Gráfico No. 1
Peritación Médico Legal según Autoridad Solicitante
Instituto de Medicina Legal, Nicaragua, Abril 2019



Fuente: Departamento de Estadística-Instituto de Medicina Legal.

Nota: "Otras autoridades" corresponde al mínimo de solicitudes como por ej. MITRAB, PDDH.

Cuadro No. 2
Peritación Médico-Legal por tipo de Violencia
Instituto de Medicina Legal, Nicaragua
Comparativo Abril 2018 - 2019

| Peritaciones | No de casos | | Variación | |
|--------------------------------|--------------|--------------|-------------|-------------|
| | 2018 | 2019 | Diferencia | Porcentaje |
| Lesiones Físicas | 2,462 | 2,411 | -51 | -2.1 |
| Lesiones Psíquicas | 1,483 | 1,192 | -291 | -19.6 |
| Violencia dentro de la Familia | 735 | 712 | -23 | -3.1 |
| Violencia Sexual | 426 | 381 | -45 | -10.6 |
| Peritación Tanatológica | 204 | 186 | -18 | -8.8 |
| TOTALES | 5,310 | 4,882 | -428 | -8.1 |

Fuente: Departamento de Estadística-Instituto de Medicina Legal.

Cuadro No. 3
Peritación Médico Legal según Sexo y Edad
Instituto de Medicina Legal, Nicaragua, Abril 2019

| Peritaciones | Grupos de edad y sexo de personas evaluadas | | | | | | | | | | | | | |
|--------------------------------|---|------------|------------|------------|--------------|--------------|------------|------------|---------------|------------|-------------|----------|--------------|--------------|
| | 0-12 años | | 13-17 años | | 18-38 años | | 39-59 años | | 60 a más años | | Desconocida | | Total | |
| | M | F | M | F | M | F | M | F | M | F | M | F | M | F |
| Lesiones Físicas | 59 | 39 | 114 | 80 | 956 | 558 | 334 | 169 | 61 | 38 | 3 | 0 | 1,527 | 884 |
| Lesiones Psíquicas | 82 | 183 | 21 | 167 | 17 | 477 | 9 | 188 | 4 | 44 | 0 | 0 | 133 | 1059 |
| Violencia dentro de la familia | 24 | 19 | 12 | 36 | 58 | 382 | 29 | 126 | 10 | 16 | 0 | 0 | 133 | 579 |
| Violencia Sexual | 45 | 118 | 13 | 136 | 7 | 49 | 0 | 10 | 0 | 3 | 0 | 0 | 65 | 316 |
| Peritación Tanatológica** | 3 | 2 | 11 | 2 | 82 | 8 | 36 | 8 | 25 | 7 | 0 | 1 | 157 | 28 |
| SUB TOTALES | 213 | 361 | 171 | 421 | 1,120 | 1,474 | 408 | 501 | 100 | 108 | 3 | 1 | 2,015 | 2,866 |
| TOTALES | 574 | | 592 | | 2,594 | | 909 | | 208 | | 4 | | 4,881 | |

Fuente: Departamento de Estadística-Instituto de Medicina Legal.

****Nota:** Una osamenta en la cual no se logró determinar edad, sexo ni manera de muerte por lo cual se reporta como no determinada en la delegación de León. Así mismo 3 casos de lesionados que estaban en cuidados intensivos con datos desconocidos de la sede Managua.

Cuadro No. 4
Peritación Médico Legal por Circunscripciones
Instituto de Medicina Legal, Nicaragua, Abril 2019

| Circunscripciones y Delegaciones del IML | Lesiones Físicas | Lesiones Psíquicas | Violencia dentro de la familia | Violencia Sexual | Peritación Tanatológica | Total | Porcentaje |
|--|------------------|--------------------|--------------------------------|------------------|-------------------------|--------------|-------------|
| Managua | 855 | 402 | 264 | 95 | 55 | 1,671 | 34.2 |
| 1. Managua | 727 | 352 | 221 | 80 | 55 | 1,435 | 29.4 |
| 2. Ciudad Sandino | 70 | 27 | 18 | 8 | 0 | 123 | 2.5 |
| 3. Tipitapa | 32 | 19 | 19 | 7 | 0 | 77 | 1.6 |
| 4. Ticuantepe | 12 | 4 | 5 | 0 | 0 | 21 | 0.4 |
| 5. San Rafael del Sur | 14 | 0 | 1 | 0 | 0 | 15 | 0.3 |
| Oriental | 326 | 136 | 116 | 50 | 17 | 645 | 13.2 |
| 6. Masaya | 107 | 58 | 54 | 24 | 5 | 248 | 5.1 |
| 7. Jinotepe | 67 | 45 | 18 | 9 | 4 | 143 | 2.9 |
| 8. Masatepe | 57 | 33 | 21 | 10 | 4 | 125 | 2.6 |
| 9. Diriamba | 95 | 0 | 23 | 7 | 4 | 129 | 2.6 |
| Occidental | 261 | 155 | 91 | 48 | 24 | 579 | 11.9 |
| 10. León | 136 | 60 | 28 | 18 | 9 | 251 | 5.1 |
| 11. Chinandega | 125 | 95 | 63 | 30 | 15 | 328 | 6.7 |
| Norte | 203 | 130 | 43 | 55 | 20 | 451 | 9.2 |
| 12. Matagalpa | 107 | 59 | 24 | 27 | 17 | 234 | 4.8 |
| 13. Jinotega | 96 | 71 | 19 | 28 | 3 | 217 | 4.4 |
| Central | 228 | 92 | 45 | 48 | 21 | 434 | 8.9 |
| 14. Boaco | 71 | 31 | 17 | 8 | 3 | 130 | 2.7 |
| 15. Juigalpa | 73 | 26 | 9 | 10 | 7 | 125 | 2.6 |
| 16. San Carlos | 21 | 24 | 8 | 13 | 5 | 71 | 1.5 |
| 17. Nueva Guinea | 29 | 0 | 7 | 6 | 1 | 43 | 0.9 |
| 18. El Rama | 24 | 0 | 3 | 8 | 2 | 37 | 0.8 |
| 19. Acoyapa | 10 | 11 | 1 | 3 | 3 | 28 | 0.6 |
| Las Segovias | 189 | 100 | 52 | 27 | 19 | 387 | 7.9 |
| 20. Estelí | 91 | 56 | 31 | 11 | 11 | 200 | 4.1 |
| 21. Ocotal | 58 | 27 | 11 | 10 | 5 | 111 | 2.3 |
| 22. Somoto | 40 | 17 | 10 | 6 | 3 | 76 | 1.6 |
| Sur | 177 | 92 | 50 | 32 | 13 | 364 | 7.5 |
| 23. Granada | 86 | 56 | 30 | 17 | 10 | 199 | 4.1 |
| 24. Rivas | 68 | 36 | 18 | 14 | 3 | 139 | 2.8 |
| 25. Nandaime | 23 | 0 | 2 | 1 | 0 | 26 | 0.5 |
| Caribe Norte | 139 | 69 | 43 | 22 | 14 | 287 | 5.9 |
| 26. Puerto Cabezas | 74 | 43 | 20 | 10 | 7 | 154 | 3.2 |
| 27. Las Minas | 44 | 26 | 18 | 11 | 7 | 106 | 2.2 |
| 28. Waspán | 21 | 0 | 5 | 1 | 0 | 27 | 0.6 |
| Caribe Sur | 33 | 16 | 8 | 4 | 3 | 64 | 1.3 |
| 29. Bluefields | 33 | 16 | 8 | 4 | 3 | 64 | 1.3 |
| NICARAGUA | 2,411 | 1,192 | 712 | 381 | 186 | 4,882 | 100 |

Fuente: Departamento de Estadísticas-Instituto de Medicina Legal

Cuadro No. 5
Otros Tipos de Peritación Médico Legal
Instituto de Medicina Legal, Nicaragua
Comparativo Abril 2018 - 2019

| Motivo del Peritaje | Número de casos | | Variaciones | |
|---------------------------|-----------------|--------------|-------------|--------------|
| | 2018 | 2019 | Diferencia | Porcentaje |
| Estado de Salud Física | 968 | 855 | -113 | -11.7 |
| Estado de Salud Mental | 69 | 49 | -20 | -29.0 |
| Riesgo de Peligrosidad | 56 | 40 | -16 | -28.6 |
| Edad Biológica | 41 | 37 | -4 | -9.8 |
| Tutela | 46 | 18 | -28 | -60.9 |
| Valoración del Testimonio | 1 | 1 | 0 | 0.0 |
| TOTALES | 1,181 | 1,000 | -181 | -15.3 |

Fuente: Departamento de Estadísticas-Instituto de Medicina Legal

Cuadro No. 6
Otros Tipos de Peritación Médico Legal según Edad y Sexo
Instituto de Medicina Legal, Nicaragua, Abril 2019

| Motivo de la Peritación | Grupos de edad y sexo de personas evaluadas | | | | | | | | | | Total |
|---------------------------|---|-----------|------------|-----------|------------|-----------|------------|-----------|---------------|----------|--------------|
| | 0-12 años | | 13-17 años | | 18-38 años | | 39-59 años | | 60 a más años | | |
| | M | F | M | F | M | F | M | F | M | F | |
| Estado de Salud Física | 2 | 0 | 31 | 4 | 572 | 61 | 133 | 13 | 37 | 2 | 855 |
| Estado de Salud Mental | 3 | 2 | 4 | 0 | 26 | 5 | 5 | 2 | 2 | 0 | 49 |
| Edad Biológica | 1 | 3 | 23 | 8 | 2 | 0 | 0 | 0 | 0 | 0 | 37 |
| Riesgo de Peligrosidad | 0 | 0 | 1 | 0 | 27 | 1 | 10 | 1 | 0 | 0 | 40 |
| Tutela | 3 | 7 | 2 | 0 | 1 | 3 | 0 | 2 | 0 | 0 | 18 |
| Valoración del Testimonio | 0 | 1 | 0 | 0 | 0 | 0 | 0 | 0 | 0 | 0 | 1 |
| SUB TOTALES | 9 | 13 | 61 | 12 | 628 | 70 | 148 | 18 | 39 | 2 | 1,000 |
| TOTALES | 22 | | 73 | | 698 | | 166 | | 41 | | |

Fuente: Departamento de Estadísticas-Instituto de Medicina Legal

Cuadro No. 7
Otros Tipos de Peritación Médico Legal por Circunscripciones
Instituto de Medicina Legal, Nicaragua, Abril 2019

| Circunscripciones y Delegaciones del IML | Estado de Salud Física | Estado de Salud Mental | Edad Biológica | Riesgo de Peligrosidad | Tutela | Valoración del Testimonio | Total | Porcentaje |
|--|------------------------|------------------------|----------------|------------------------|-----------|---------------------------|--------------|-------------|
| Managua | 139 | 30 | 12 | 6 | 17 | 0 | 204 | 20.4 |
| 1. Managua | 122 | 29 | 12 | 6 | 5 | 0 | 174 | 17.4 |
| 2. Tipitapa | 9 | 0 | 0 | 0 | 12 | 0 | 21 | 2.1 |
| 3. Ciudad Sandino | 6 | 1 | 0 | 0 | 0 | 0 | 7 | 0.7 |
| 4. San Rafael del Sur | 2 | 0 | 0 | 0 | 0 | 0 | 2 | 0.2 |
| Occidental | 163 | 1 | 5 | 0 | 0 | 0 | 169 | 16.9 |
| 5. León | 84 | 1 | 4 | 0 | 0 | 0 | 89 | 8.9 |
| 6. Chinandega | 79 | 0 | 1 | 0 | 0 | 0 | 80 | 8 |
| Norte | 159 | 3 | 6 | 0 | 0 | 1 | 169 | 16.9 |
| 7. Matagalpa | 92 | 2 | 3 | 0 | 0 | 1 | 98 | 9.8 |
| 8. Jinotega | 67 | 1 | 3 | 0 | 0 | 0 | 71 | 7.1 |
| Las Segovias | 97 | 8 | 0 | 23 | 1 | 0 | 129 | 12.9 |
| 9. Estelí | 59 | 2 | 0 | 9 | 0 | 0 | 70 | 7 |
| 10. Ocotal | 27 | 3 | 0 | 13 | 0 | 0 | 43 | 4.3 |
| 11. Somoto | 11 | 3 | 0 | 1 | 1 | 0 | 16 | 1.6 |
| Sur | 91 | 3 | 3 | 4 | 0 | 0 | 101 | 10.1 |
| 12. Granada | 65 | 3 | 3 | 2 | 0 | 0 | 73 | 7.3 |
| 13. Rivas | 26 | 0 | 0 | 2 | 0 | 0 | 28 | 2.8 |
| Caribe Norte | 78 | 0 | 8 | 0 | 0 | 0 | 86 | 8.6 |
| 14. Las Minas | 71 | 0 | 5 | 0 | 0 | 0 | 76 | 7.6 |
| 15. Puerto Cabezas | 7 | 0 | 2 | 0 | 0 | 0 | 9 | 0.9 |
| 16. Waspán | 0 | 0 | 1 | 0 | 0 | 0 | 1 | 0.1 |
| Central | 57 | 1 | 0 | 7 | 0 | 0 | 65 | 6.5 |
| 17. Juigalpa | 26 | 0 | 0 | 0 | 0 | 0 | 26 | 2.6 |
| 18. Boaco | 9 | 0 | 0 | 3 | 0 | 0 | 12 | 1.2 |
| 19. Nueva Guinea | 9 | 0 | 0 | 0 | 0 | 0 | 9 | 0.9 |
| 20. San Carlos | 5 | 1 | 0 | 0 | 0 | 0 | 6 | 0.6 |
| 21. Acoyapa | 5 | 0 | 0 | 4 | 0 | 0 | 9 | 0.9 |
| 22. El Rama | 3 | 0 | 0 | 0 | 0 | 0 | 3 | 0.3 |
| Oriental | 36 | 3 | 3 | 0 | 0 | 0 | 42 | 4.2 |
| 23. Masaya | 17 | 3 | 1 | 0 | 0 | 0 | 21 | 2.1 |
| 24. Jinotepe | 13 | 0 | 0 | 0 | 0 | 0 | 13 | 1.3 |
| 25. Masatepe | 6 | 0 | 0 | 0 | 0 | 0 | 6 | 0.6 |
| 26. Diriamba | 0 | 0 | 2 | 0 | 0 | 0 | 2 | 0.2 |
| Caribe Sur | 35 | 0 | 0 | 0 | 0 | 0 | 35 | 3.5 |
| 27. Bluefields | 35 | 0 | 0 | 0 | 0 | 0 | 35 | 3.5 |
| NICARAGUA | 855 | 49 | 37 | 40 | 18 | 1 | 1,000 | 100 |

Fuente: Departamento de Estadísticas-Instituto de Medicina Legal

Nota: Las delegaciones forenses de Ticuantepe y Nandaime no reportaron ningún caso en este tipo de peritajes.

2. PERITAJES MEDICO-LEGALES A PERSONAS VIVAS.

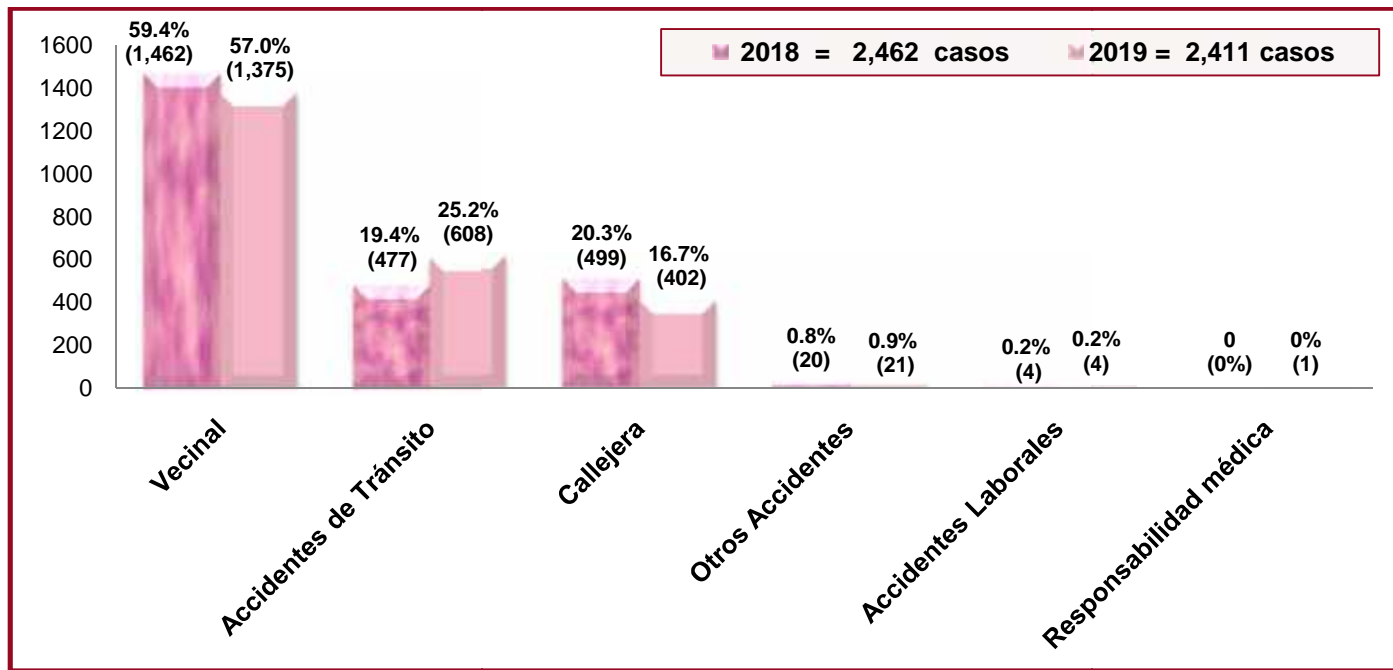
2.1 Peritación Lesiones Físicas por Violencia fuera de la Familia

Cuadro No. 8
Lesiones Físicas por Violencia fuera de la Familia por Circunscripciones
Instituto de Medicina Legal, Nicaragua, Abril 2019

| Circunscripciones y Delegaciones del IML | Lesiones físicas | | | | | | Total | Porcentaje |
|--|------------------|--------------|------------------------|------------------|----------------------|------------------------|--------------|-------------|
| | Callejera | Vecinal | Accidentes de Tránsito | Otros Accidentes | Accidentes Laborales | Responsabilidad Médica | | |
| Managua | 147 | 479 | 222 | 6 | 1 | 0 | 855 | 35.5 |
| 1. Managua | 129 | 393 | 199 | 5 | 1 | 0 | 727 | 30.2 |
| 2. Ciudad Sandino | 9 | 47 | 14 | 0 | 0 | 0 | 70 | 2.9 |
| 3. Tipitapa | 8 | 17 | 6 | 1 | 0 | 0 | 32 | 1.3 |
| 4. San Rafael del Sur | 0 | 12 | 2 | 0 | 0 | 0 | 14 | 0.6 |
| 5. Ticuantepe | 1 | 10 | 1 | 0 | 0 | 0 | 12 | 0.5 |
| Oriental | 42 | 197 | 82 | 3 | 2 | 0 | 326 | 13.5 |
| 6. Masaya | 18 | 60 | 26 | 1 | 2 | 0 | 107 | 4.4 |
| 7. Diriamba | 13 | 55 | 26 | 1 | 0 | 0 | 95 | 3.9 |
| 8. Jinotepe | 8 | 35 | 24 | 0 | 0 | 0 | 67 | 2.8 |
| 9. Masatepe | 3 | 47 | 6 | 1 | 0 | 0 | 57 | 2.4 |
| Occidental | 67 | 125 | 64 | 5 | 0 | 0 | 261 | 10.8 |
| 10. León | 44 | 42 | 48 | 2 | 0 | 0 | 136 | 5.6 |
| 11. Chinandega | 23 | 83 | 16 | 3 | 0 | 0 | 125 | 5.2 |
| Central | 44 | 110 | 72 | 2 | 0 | 0 | 228 | 9.5 |
| 12. Juigalpa | 12 | 24 | 36 | 1 | 0 | 0 | 73 | 3.0 |
| 13. Boaco | 12 | 40 | 18 | 1 | 0 | 0 | 71 | 2.9 |
| 14. Nueva Guinea | 6 | 18 | 5 | 0 | 0 | 0 | 29 | 1.2 |
| 15. El Rama | 5 | 17 | 2 | 0 | 0 | 0 | 24 | 1.0 |
| 16. San Carlos | 9 | 6 | 6 | 0 | 0 | 0 | 21 | 0.9 |
| 17. Acoyapa | 0 | 5 | 5 | 0 | 0 | 0 | 10 | 0.4 |
| Norte | 32 | 127 | 40 | 3 | 1 | 0 | 203 | 8.4 |
| 18. Matagalpa | 21 | 67 | 16 | 3 | 0 | 0 | 107 | 4.4 |
| 19. Jinotega | 11 | 60 | 24 | 0 | 1 | 0 | 96 | 4.0 |
| Las Segovias | 22 | 111 | 54 | 1 | 0 | 1 | 189 | 7.8 |
| 20. Estelí | 4 | 70 | 16 | 0 | 0 | 1 | 91 | 3.8 |
| 21. Ocotal | 10 | 25 | 22 | 1 | 0 | 0 | 58 | 2.4 |
| 22. Somoto | 8 | 16 | 16 | 0 | 0 | 0 | 40 | 1.7 |
| Sur | 19 | 115 | 43 | 0 | 0 | 0 | 177 | 7.3 |
| 23. Granada | 16 | 51 | 19 | 0 | 0 | 0 | 86 | 3.6 |
| 24. Rivas | 3 | 48 | 17 | 0 | 0 | 0 | 68 | 2.8 |
| 25. Nandaime | 0 | 16 | 7 | 0 | 0 | 0 | 23 | 1.0 |
| Caribe Norte | 12 | 97 | 30 | 0 | 0 | 0 | 139 | 5.8 |
| 26. Puerto Cabezas | 10 | 58 | 6 | 0 | 0 | 0 | 74 | 3.1 |
| 27. Las Minas | 0 | 24 | 20 | 0 | 0 | 0 | 44 | 1.8 |
| 28. Waspán | 2 | 15 | 4 | 0 | 0 | 0 | 21 | 0.9 |
| Caribe Sur | 17 | 14 | 1 | 1 | 0 | 0 | 33 | 1.4 |
| 29. Bluefields | 17 | 14 | 1 | 1 | 0 | 0 | 33 | 1.4 |
| NICARAGUA | 402 | 1,375 | 608 | 21 | 4 | 1 | 2,411 | 100 |

Fuente: Departamento de Estadísticas-Instituto de Medicina Legal

Gráfico No. 2
Lesiones Físicas por Violencia fuera de la Familia
Instituto de Medicina Legal, Nicaragua
Comparativo Abril 2018 – 2019



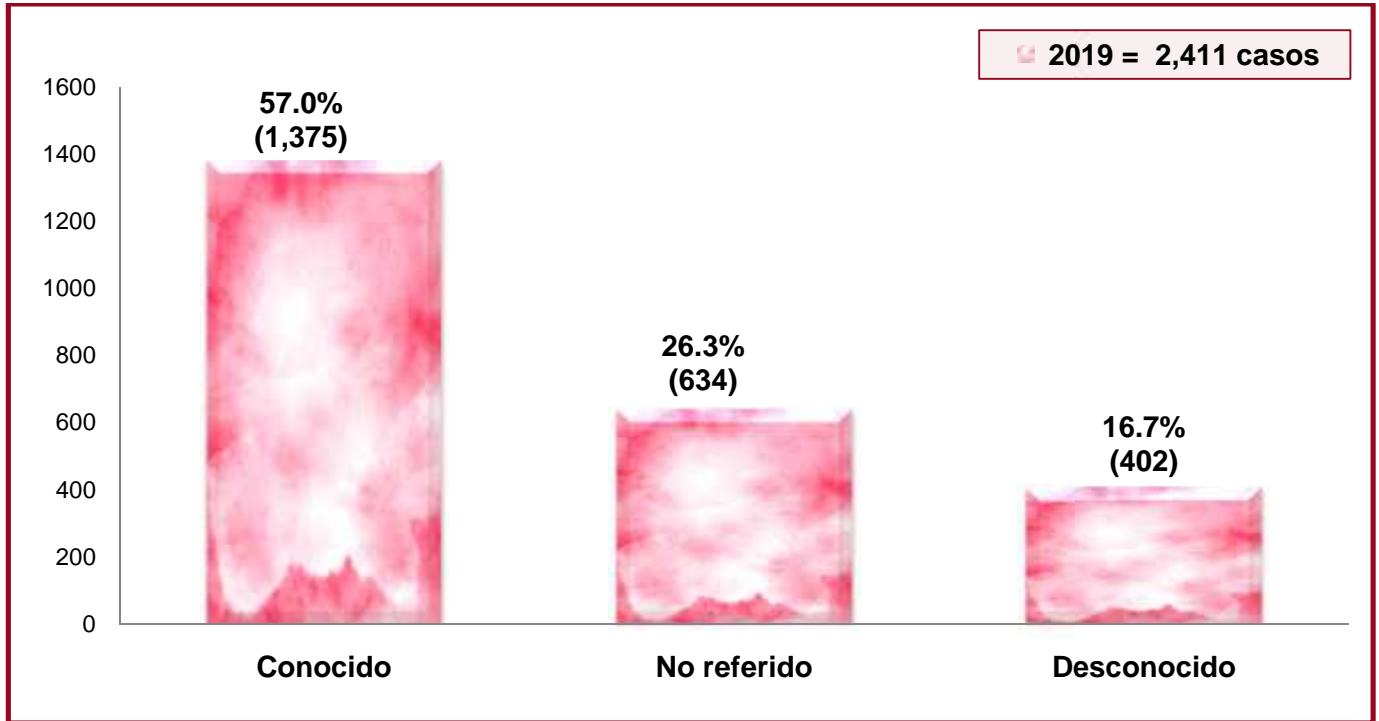
Fuente: Departamento de Estadísticas-Instituto de Medicina Legal

Cuadro No. 9
Lesiones Físicas por Violencia fuera de la Familia según Sexo y Edad
Instituto de Medicina Legal, Nicaragua, Abril 2019

| Peritación de Lesiones Físicas | Grupos de edad y sexo de personas evaluadas | | | | | | | | | | | | Total |
|--------------------------------|---|-----------|------------|-----------|--------------|------------|------------|------------|---------------|-----------|-------------|----------|--------------|
| | 0-12 años | | 13-17 años | | 18-38 años | | 39-59 años | | 60 a más años | | Desconocida | | |
| | M | F | M | F | M | F | M | F | M | F | M | F | |
| Vecinal | 28 | 10 | 76 | 52 | 495 | 369 | 170 | 126 | 30 | 19 | 0 | 0 | 1,375 |
| Accidentes de Tránsito | 23 | 21 | 23 | 12 | 268 | 116 | 89 | 25 | 16 | 14 | 1 | 0 | 608 |
| Callejera | 4 | 4 | 12 | 14 | 192 | 67 | 71 | 17 | 14 | 5 | 2 | 0 | 402 |
| Otros Accidentes | 4 | 4 | 3 | 2 | 0 | 5 | 1 | 1 | 1 | 0 | 0 | 0 | 21 |
| Accidentes Laborales | 0 | 0 | 0 | 0 | 1 | 0 | 3 | 0 | 0 | 0 | 0 | 0 | 4 |
| Responsabilidad médica | 0 | 0 | 0 | 0 | 0 | 1 | 0 | 0 | 0 | 0 | 0 | 0 | 1 |
| SUB TOTALES | 59 | 39 | 114 | 80 | 956 | 558 | 334 | 169 | 61 | 38 | 3 | 0 | 2,411 |
| TOTALES | 98 | | 194 | | 1,514 | | 503 | | 99 | | 3 | | |

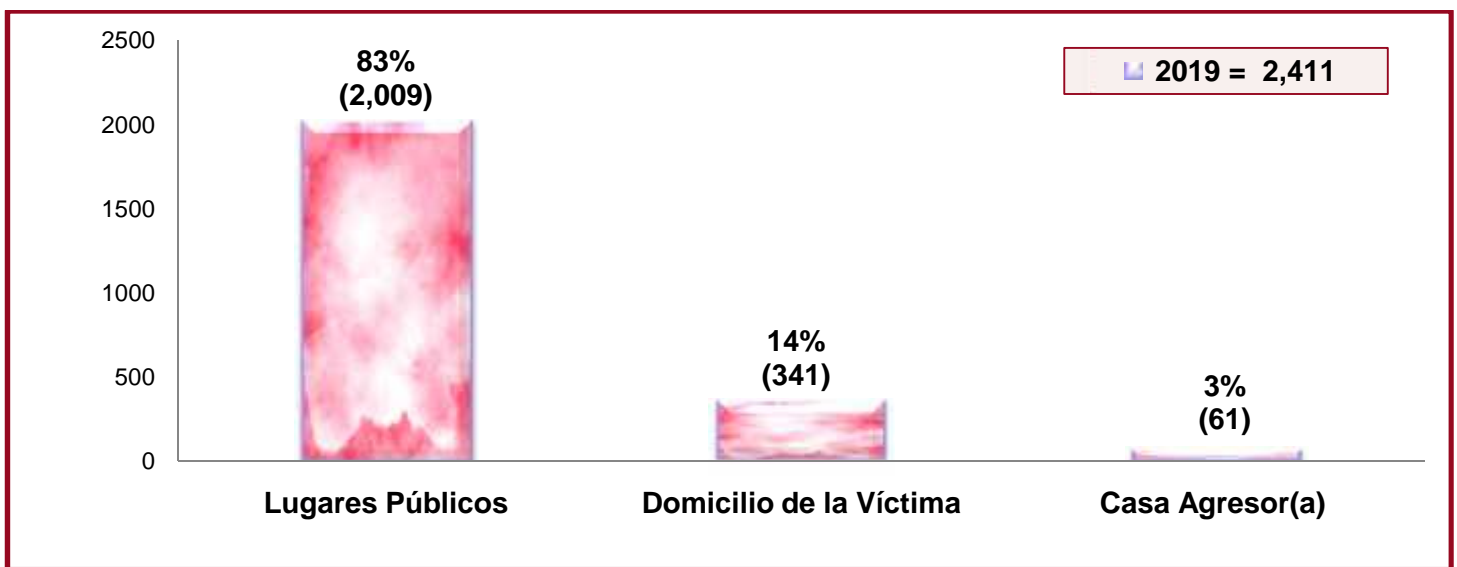
Fuente: Departamento de Estadísticas-Instituto de Medicina Legal

Gráfico No. 3
Peritajes Médico Legales
Lesiones Físicas por Violencia fuera de la Familia según Agresor
Instituto de Medicina Legal, Nicaragua, Abril 2019



Fuente: Departamento de Estadísticas-Instituto de Medicina Legal

Gráfico No. 4
Lesiones Físicas por Violencia fuera de la Familia según sitio de Ocurrencia
Instituto de Medicina Legal, Nicaragua, Abril 2019



Fuente: Departamento de Estadísticas-Instituto de Medicina Legal

Cuadro No. 10
Presencia de Lesiones Físicas en Personas Examinadas
Instituto de Medicina Legal, Nicaragua, Abril 2019

| Sexo | Presencia de lesiones | | | | Total |
|----------------|-----------------------|-------------|-----------|------------|--------------|
| | Sí | Porcentaje | No | Porcentaje | |
| Masculino | 1,479 | 96.9 | 48 | 3.1 | 1,527 |
| Femenino | 841 | 95.1 | 43 | 4.9 | 884 |
| TOTALES | 2,320 | 96.2 | 91 | 3.8 | 2,411 |

Fuente: Departamento de Estadísticas-Instituto de Medicina Legal

Cuadro No. 11
Personas con Lesiones Físicas que requieren Tratamiento Médico
Instituto de Medicina Legal, Nicaragua, Abril 2019

| Sexo | Lesiones que requieren tratamiento médico además de la primera asistencia facultativa | | | | |
|----------------|---|-------------|------------|-------------|--------------|
| | Sí | Porcentaje | No | Porcentaje | Total |
| Masculino | 941 | 63.6 | 538 | 36.4 | 1,479 |
| Femenino | 415 | 49.3 | 426 | 50.7 | 841 |
| TOTALES | 1,356 | 58.4 | 964 | 41.6 | 2,320 |

Cuadro No. 12
Personas con Lesiones Físicas que requieren Intervención Quirúrgica
Instituto de Medicina Legal, Nicaragua, Abril 2019

| Sexo | La lesión requiere intervención quirúrgica | | | | |
|----------------|--|-------------|--------------|-------------|--------------|
| | Sí | Porcentaje | No | Porcentaje | Total |
| Masculino | 610 | 41.2 | 869 | 58.8 | 1,479 |
| Femenino | 134 | 15.9 | 707 | 84.1 | 841 |
| TOTALES | 744 | 32.1 | 1,576 | 67.9 | 2,320 |

Fuente: Departamento de Estadísticas-Instituto de Medicina Legal

Cuadro No. 13
Personas con Lesiones Físicas que presentan Menoscabo Persistente
Instituto de Medicina Legal, Nicaragua, Abril 2019

| La lesión produce un menoscabo persistente de: | N= 2,320 | | |
|--|------------|-----------|-------------------|
| | Masculino | Femenino | Total |
| La Salud | 17 | 4 | 21 |
| La Integridad Física | 37 | 14 | 51 |
| Un Sentido | 5 | 1 | 6 |
| Un Órgano | 6 | 1 | 7 |
| Miembro o función | 36 | 10 | 46 |
| TOTALES | 101 | 30 | 131 (5.6%) |

Fuente: Departamento de Estadísticas-Instituto de Medicina Legal

Cuadro No. 14
Personas con Lesiones Físicas que ponen en Peligro la Vida
Instituto de Medicina Legal, Nicaragua, Abril 2019

| Sexo | La lesión puso en peligro la vida | | | | Total |
|----------------|-----------------------------------|------------|--------------|-------------|--------------|
| | Sí | Porcentaje | No | Porcentaje | |
| Masculino | 95 | 6.4 | 1,384 | 93.6 | 1,479 |
| Femenino | 10 | 1.2 | 831 | 98.8 | 841 |
| TOTALES | 105 | 4.5 | 2,215 | 95.5 | 2,320 |

Fuente: Departamento de Estadísticas-Instituto de Medicina Legal

Cuadro No. 15
Personas con Lesiones Físicas que dejan Cicatriz Visible y Permanente
Instituto de Medicina Legal, Nicaragua, Abril 2019

| La lesión dejará cicatriz visible y permanente en: | N=2,320 | | |
|--|------------|------------|--------------------|
| | Masculino | Femenino | Total |
| El Rostro | 357 | 84 | 441 |
| Otra parte del cuerpo | 209 | 61 | 270 |
| TOTALES | 566 | 145 | 711 (30.6%) |

Fuente: Departamento de Estadísticas-Instituto de Medicina Legal

Cuadro No. 16
Personas con Lesiones Físicas que producen Pérdida o Inutilidad
Instituto de Medicina Legal, Nicaragua, Abril 2019

| La lesión produce pérdida o inutilidad de: | N=2,320 | | |
|--|-----------|----------|-----------------|
| | Masculino | Femenino | Total |
| Un Órgano | 2 | 1 | 3 |
| De un Sentido | 1 | 0 | 1 |
| Un miembro principal | 3 | 1 | 4 |
| TOTALES | 6 | 2 | 8 (0.3%) |

Fuente: Departamento de Estadísticas-Instituto de Medicina Legal

Cuadro No. 17
Personas con Lesiones Físicas que producen Secuelas
Instituto de Medicina Legal, Nicaragua, Abril 2019

| La lesión produce: | N=2,320 | | |
|-------------------------|-----------|----------|-----------------|
| | Masculino | Femenino | Total |
| Impotencia | 2 | 0 | 2 |
| Esterilidad | 1 | 0 | 1 |
| Grave Deformidad Física | 1 | 0 | 1 |
| Grave Enfermedad Física | 3 | 0 | 3 |
| TOTALES | 7 | 0 | 7 (0.3%) |

Fuente: Departamento de Estadísticas-Instituto de Medicina Legal

Cuadro No. 18
Armas u Objetos que causan Lesiones Físicas
Instituto de Medicina Legal, Nicaragua, Abril 2019

| Tipo de objeto vulnerante | Número de objetos | Porcentaje |
|-----------------------------------|--------------------------|-------------------|
| Objeto Contuso | 2,209 | 90.0 |
| Arma Blanca | 204 | 8.3 |
| Proyectil de Arma de Fuego | 33 | 1.3 |
| Otros | 7 | 0.3 |
| Agentes Químicos | 2 | 0.1 |
| Energía Radiante | 1 | 0.0 |
| TOTAL | 2,456 | 100 |

Fuente: Departamento de Estadísticas-Instituto de Medicina Legal

***Nota:** en una agresión física se puede utilizar más de un objeto vulnerante por lo cual el número de objetos utilizados puede ser mayor al número de casos que presentaron lesiones.

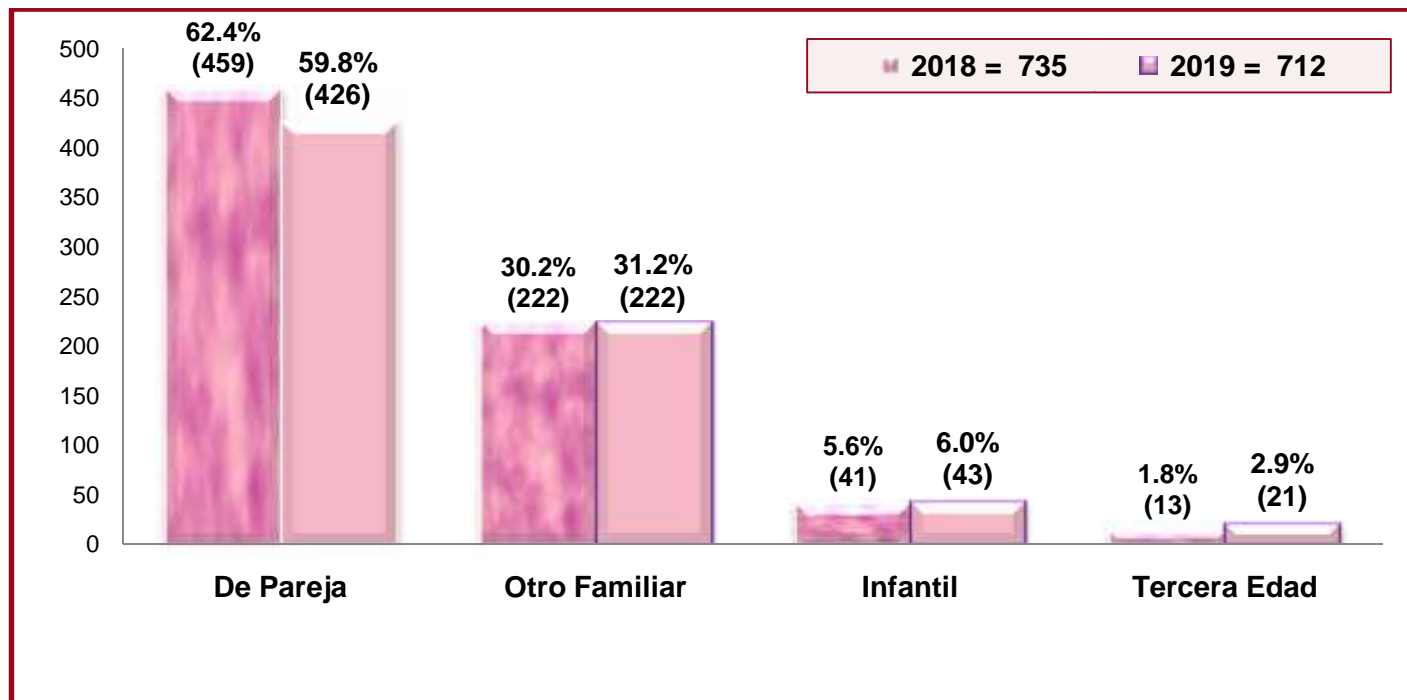
2.2 Peritación Médico Legal de Lesiones Físicas por Violencia dentro de la Familia

Cuadro No. 19
Lesiones Físicas por Violencia dentro de la Familia por Circunscripciones
Instituto de Medicina Legal, Nicaragua, Abril 2019

| Circunscripciones y Delegaciones del IML | De Pareja | Otro Familiar | Tercera Edad | Infantil | Total | Porcentaje |
|--|------------|---------------|--------------|-----------|------------|-------------|
| Managua | 141 | 94 | 9 | 20 | 264 | 37.1 |
| 1. Managua | 120 | 77 | 7 | 17 | 221 | 31.0 |
| 2. Tipitapa | 7 | 10 | 1 | 1 | 19 | 2.7 |
| 3. Ciudad Sandino | 11 | 6 | 0 | 1 | 18 | 2.5 |
| 4. Ticuantepe | 3 | 0 | 1 | 1 | 5 | 0.7 |
| 5. San Rafael del Sur | 0 | 1 | 0 | 0 | 1 | 0.1 |
| Oriental | 60 | 45 | 4 | 7 | 116 | 16.3 |
| 6. Masaya | 28 | 22 | 0 | 4 | 54 | 7.6 |
| 7. Diriamba | 11 | 9 | 1 | 2 | 23 | 3.2 |
| 8. Masatepe | 15 | 5 | 1 | 0 | 21 | 2.9 |
| 9. Jinotepe | 6 | 9 | 2 | 1 | 18 | 2.5 |
| Occidental | 58 | 23 | 4 | 6 | 91 | 12.8 |
| 10. Chinandega | 39 | 18 | 1 | 5 | 63 | 8.8 |
| 11. León | 19 | 5 | 3 | 1 | 28 | 3.9 |
| Las Segovias | 34 | 16 | 1 | 1 | 52 | 7.3 |
| 12. Estelí | 24 | 7 | 0 | 0 | 31 | 4.4 |
| 13. Ocotal | 6 | 4 | 0 | 1 | 11 | 1.5 |
| 14. Somoto | 4 | 5 | 1 | 0 | 10 | 1.4 |
| Sur | 32 | 12 | 1 | 5 | 50 | 7.0 |
| 15. Granada | 17 | 9 | 1 | 3 | 30 | 4.2 |
| 16. Rivas | 14 | 2 | 0 | 2 | 18 | 2.5 |
| 17. Nandaime | 1 | 1 | 0 | 0 | 2 | 0.3 |
| Central | 31 | 10 | 1 | 3 | 45 | 6.3 |
| 18. Boaco | 13 | 2 | 0 | 2 | 17 | 2.4 |
| 19. Juigalpa | 7 | 1 | 0 | 1 | 9 | 1.3 |
| 20. San Carlos | 4 | 3 | 1 | 0 | 8 | 1.1 |
| 21. Nueva Guinea | 3 | 4 | 0 | 0 | 7 | 1.0 |
| 22. El Rama | 3 | 0 | 0 | 0 | 3 | 0.4 |
| 23. Acoyapa | 1 | 0 | 0 | 0 | 1 | 0.1 |
| Norte | 32 | 10 | 1 | 0 | 43 | 6.1 |
| 24. Matagalpa | 14 | 9 | 1 | 0 | 24 | 3.4 |
| 25. Jinotega | 18 | 1 | 0 | 0 | 19 | 2.7 |
| Caribe Norte | 33 | 9 | 0 | 1 | 43 | 6.0 |
| 26. Puerto Cabezas | 19 | 1 | 0 | 0 | 20 | 2.8 |
| 27. Las Minas | 11 | 6 | 0 | 1 | 18 | 2.5 |
| 28. Waspán | 3 | 2 | 0 | 0 | 5 | 0.7 |
| Caribe Sur | 5 | 3 | 0 | 0 | 8 | 1.1 |
| 29. Bluefields | 5 | 3 | 0 | 0 | 8 | 1.1 |
| NICARAGUA | 426 | 222 | 21 | 43 | 712 | 100 |

Fuente: Departamento de Estadísticas-Instituto de Medicina Legal

Gráfico No. 5
Lesiones Físicas por Violencia dentro de la Familia
Instituto de Medicina Legal, Nicaragua
Comparativo Abril 2018 - 2019



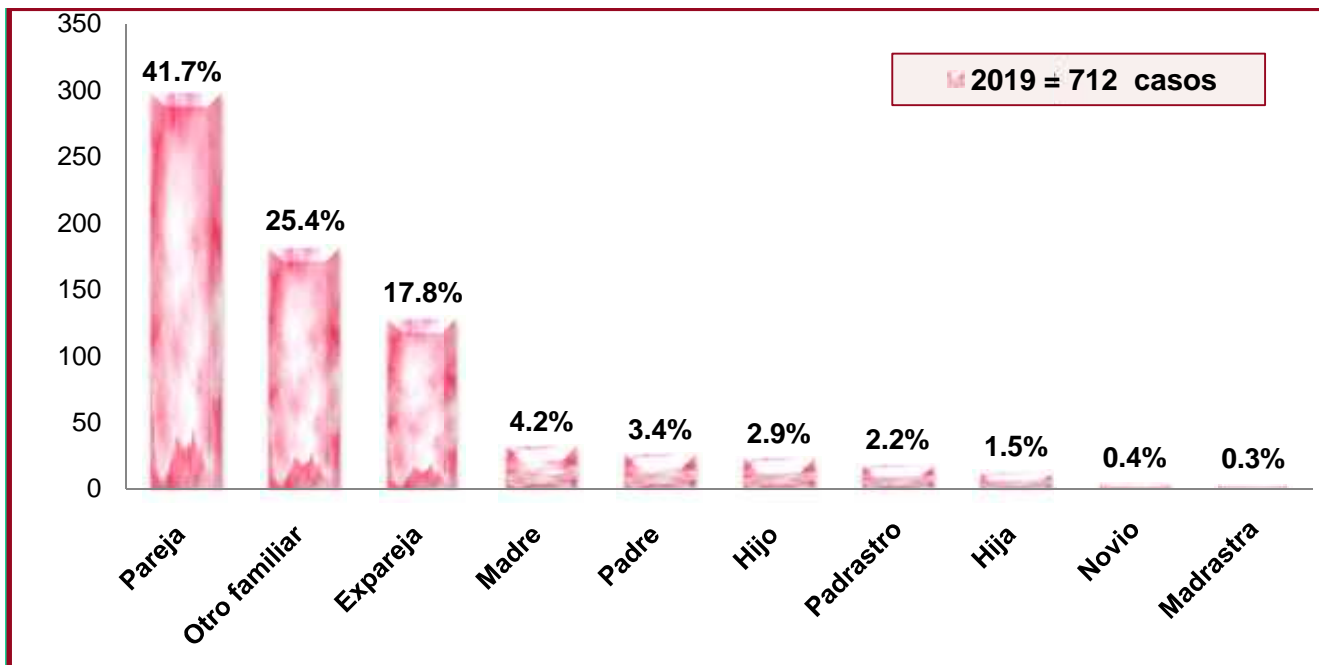
Fuente: Departamento de Estadísticas-Instituto de Medicina Legal.

Cuadro No. 20
Lesiones Físicas por Violencia dentro de la Familia
Según Edad y Sexo
Instituto de Medicina Legal, Nicaragua, Abril 2019

| Peritación de Lesiones Físicas por Violencia dentro de la Familia | Grupos de edad y sexo de personas evaluadas | | | | | | | | | | Total |
|---|---|-----------|------------|-----------|------------|------------|------------|------------|---------------|-----------|------------|
| | 0-12 años | | 13-17 años | | 18-38 años | | 39-59 años | | 60 a más años | | |
| | M | F | M | F | M | F | M | F | M | F | |
| De Pareja | 0 | 0 | 2 | 14 | 19 | 297 | 10 | 79 | 3 | 2 | 426 |
| Otro Familiar | 0 | 0 | 10 | 22 | 39 | 85 | 19 | 47 | 0 | 0 | 222 |
| Infantil | 24 | 19 | 0 | 0 | 0 | 0 | 0 | 0 | 0 | 0 | 43 |
| Tercera Edad | 0 | 0 | 0 | 0 | 0 | 0 | 0 | 0 | 7 | 14 | 21 |
| SUB TOTALES | 24 | 19 | 12 | 36 | 58 | 382 | 29 | 126 | 10 | 16 | 712 |
| TOTALES | 43 | | 48 | | 440 | | 155 | | 26 | | |

Fuente: Departamento de Estadísticas-Instituto de Medicina Legal.

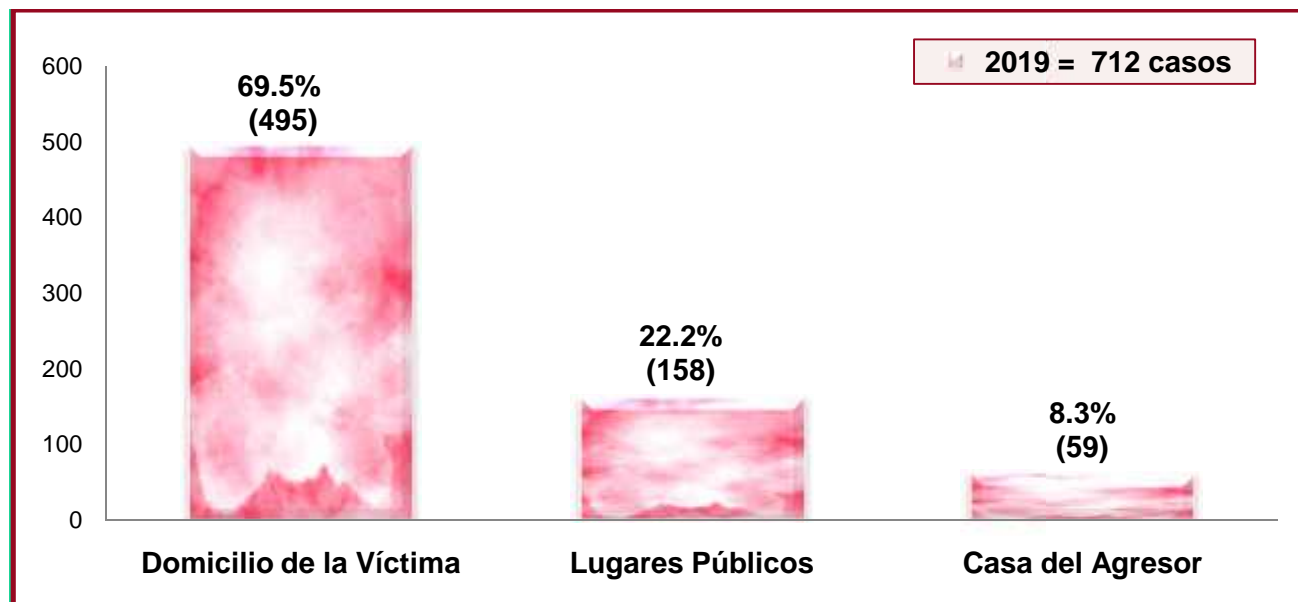
Gráfico No. 6
Peritación de Lesiones Físicas por Violencia dentro de la Familia
Según Agresor
Instituto de Medicina Legal, Nicaragua, Abril 2019



Fuente: Departamento de Estadísticas-Instituto de Medicina Legal

Nota: En relación con el agresor la variable "Otro familiar" corresponde a primos, tíos, abuelos, etc.

Gráfico No. 7
Peritación de Lesiones Físicas por Violencia dentro de la Familia
según sitio de Ocurrencia
Instituto de Medicina Legal, Nicaragua, Abril 2019



Fuente: Departamento de Estadísticas-Instituto de Medicina Legal

Cuadro No. 21
Presencia de Lesiones Físicas en Personas Examinadas
por Violencia dentro de la Familia
Instituto de Medicina Legal, Nicaragua, Abril 2019

| Sexo | Presencia de lesiones | | | | Total |
|----------------|-----------------------|-------------|-----------|------------|------------|
| | Sí | Porcentaje | No | Porcentaje | |
| Masculino | 122 | 91.7 | 11 | 8.3 | 133 |
| Femenino | 523 | 90.3 | 56 | 9.7 | 579 |
| TOTALES | 645 | 90.6 | 67 | 9.4 | 712 |

Fuente: Departamento de Estadísticas-Instituto de Medicina Legal.

Cuadro No. 22
Personas con Lesiones Físicas por Violencia dentro de la Familia
que requieren Tratamiento Médico
Instituto de Medicina Legal, Nicaragua, Abril 2019

| Sexo | Lesiones que requieren tratamiento médico además de la primera asistencia facultativa | | | | Total |
|----------------|---|-------------|------------|-------------|------------|
| | Sí | Porcentaje | No | Porcentaje | |
| Masculino | 30 | 24.6 | 92 | 75.4 | 122 |
| Femenino | 73 | 14.0 | 450 | 86.0 | 523 |
| TOTALES | 103 | 16.0 | 542 | 84.0 | 645 |

Fuente: Departamento de Estadísticas-Instituto de Medicina Legal

Cuadro No. 23
Personas con Lesiones Físicas por Violencia dentro de la Familia
que requieren Intervención Quirúrgica
Instituto de Medicina Legal, Nicaragua, Abril 2019

| Sexo | La lesión requiere intervención quirúrgica | | | | Total |
|----------------|--|------------|------------|-------------|------------|
| | Sí | Porcentaje | No | Porcentaje | |
| Masculino | 24 | 19.7 | 98 | 80.3 | 122 |
| Femenino | 35 | 6.7 | 488 | 93.3 | 523 |
| TOTALES | 59 | 9.1 | 586 | 90.9 | 645 |

Fuente: Departamento de Estadísticas-Instituto de Medicina Legal

Cuadro No. 24
Personas con Lesiones Físicas por Violencia dentro de la Familia
que presentan Menoscabo Persistente
Instituto de Medicina Legal, Nicaragua, Abril 2019

| La lesión produce un menoscabo persistente de: | N= 645 | | |
|--|-----------|----------|-----------------|
| | Masculino | Femenino | Total |
| La Salud | 0 | 0 | 0 |
| La Integridad Física | 1 | 3 | 4 |
| De un Sentido | 0 | 0 | 0 |
| De un Órgano | 0 | 0 | 0 |
| Un Miembro o Función | 0 | 2 | 2 |
| TOTALES | 1 | 5 | 6 (0.9%) |

Fuente: Departamento de Estadísticas-Instituto de Medicina Legal

Cuadro No. 25
Personas con Lesiones Físicas por Violencia dentro de la Familia
que ponen en Peligro la Vida
Instituto de Medicina Legal, Nicaragua, Abril 2019

| Sexo | La lesión puso en peligro la vida | | | | Total |
|----------------|-----------------------------------|------------|------------|-------------|------------|
| | Sí | Porcentaje | No | Porcentaje | |
| Masculino | 6 | 4.9 | 116 | 95.1 | 122 |
| Femenino | 1 | 0.2 | 522 | 99.8 | 523 |
| TOTALES | 7 | 1.1 | 638 | 98.9 | 645 |

Fuente: Departamento de Estadísticas-Instituto de Medicina Legal

Cuadro No. 26
Personas con Lesiones Físicas por Violencia dentro de la Familia
que dejan Cicatriz Visible y Permanente
Instituto de Medicina Legal, Nicaragua, Abril 2019

| La lesión dejará cicatriz visible y permanente en: | N= 645 | | |
|--|-----------|-----------|-------------------|
| | Masculino | Femenino | Total |
| El Rostro | 16 | 33 | 49 |
| Otra parte del Cuerpo | 8 | 14 | 22 |
| TOTALES | 24 | 47 | 71 (11.0%) |

Fuente: Departamento de Estadísticas-Instituto de Medicina Legal

Cuadro No. 27
Personas con Lesiones Físicas por Violencia dentro de la Familia
que producen pérdida o inutilidad
Instituto de Medicina Legal, Nicaragua, Abril 2019

| La lesión produce pérdida o inutilidad de: | N= 645 | | |
|--|-----------|----------|-----------------|
| | Masculino | Femenino | Total |
| Un Órgano | 1 | 0 | 1 |
| De un Sentido | 0 | 0 | 0 |
| Un miembro principal | 0 | 0 | 0 |
| TOTALES | 1 | 0 | 1 (0.1%) |

Fuente: Departamento de Estadísticas-Instituto de Medicina Legal

Cuadro No. 28
Personas con Lesiones Físicas por Violencia dentro de la Familia
que producen secuelas
Instituto de Medicina Legal, Nicaragua, Abril 2019

| La lesión produce: | N= 645 | | |
|-------------------------|-----------|----------|-----------------|
| | Masculino | Femenino | Total |
| Impotencia | 0 | 0 | 0 |
| Esterilidad | 0 | 0 | 0 |
| Grave Deformidad Física | 1 | 0 | 1 |
| Grave Enfermedad Física | 0 | 0 | 0 |
| TOTALES | 1 | 0 | 1 (0.1%) |

Fuente: Departamento de Estadísticas-Instituto de Medicina Legal

Cuadro No. 29
Armas u Objetos que causan Lesiones Físicas por Violencia dentro de la Familia
Instituto de Medicina Legal, Nicaragua, Abril 2019

| Tipo de objeto vulnerante | Número de Objetos | Porcentaje |
|---------------------------|-------------------|-------------|
| Objeto Contuso | 658 | 92.0 |
| Arma Blanca | 49 | 6.9 |
| Otros | 8 | 1.1 |
| TOTAL | 715 | 100 |

Fuente: Departamento de Estadísticas-Instituto de Medicina Legal

***Nota:** en una agresión física se puede utilizar más de un objeto vulnerante por lo cual el número de objetos utilizados puede ser mayor al número de casos que presentaron lesiones.

2.3 Peritación Médico Legal por Violencia Sexual

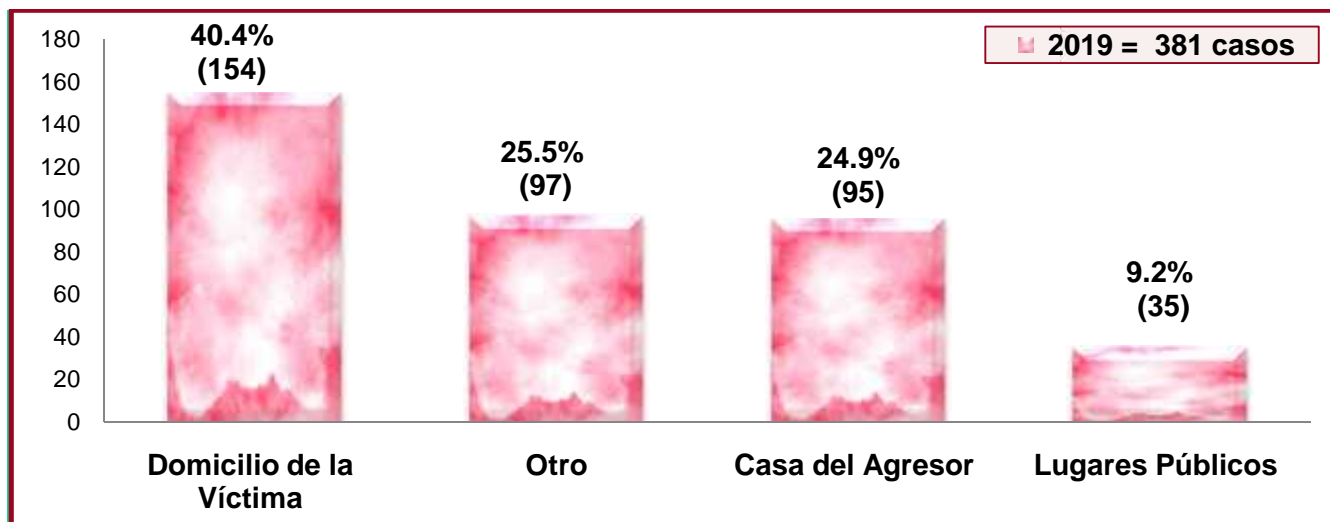
Cuadro No. 30
Peritación Médico Legal por Violencia Sexual por Circunscripciones
Instituto de Medicina Legal, Nicaragua, Abril 2019

| Circunscripciones y Delegaciones del IML | N° de casos | Porcentaje |
|--|-------------|-------------|
| Managua | 95 | 24.9 |
| 1. Managua | 80 | 21.0 |
| 2. Ciudad Sandino | 8 | 2.1 |
| 3. Tipitapa | 7 | 1.8 |
| Norte | 55 | 14.4 |
| 4. Jinotega | 28 | 7.3 |
| 5. Matagalpa | 27 | 7.1 |
| Oriental | 50 | 13.1 |
| 6. Masaya | 24 | 6.3 |
| 7. Masatepe | 10 | 2.6 |
| 8. Jinotepe | 9 | 2.4 |
| 9. Diriamba | 7 | 1.8 |
| Occidental | 48 | 12.6 |
| 10. Chinandega | 30 | 7.9 |
| 11. León | 18 | 4.7 |
| Central | 48 | 12.6 |
| 12. San Carlos | 13 | 3.4 |
| 13. Juigalpa | 10 | 2.6 |
| 14. Boaco | 8 | 2.1 |
| 15. El Rama | 8 | 2.1 |
| 16. Nueva Guinea | 6 | 1.6 |
| 17. Acoyapa | 3 | 0.8 |
| Sur | 32 | 8.5 |
| 18. Granada | 17 | 4.5 |
| 19. Rivas | 14 | 3.7 |
| 20. Nandaime | 1 | 0.3 |
| Las Segovias | 27 | 7.1 |
| 21. Estelí | 11 | 2.9 |
| 22. Ocotal | 10 | 2.6 |
| 23. Somoto | 6 | 1.6 |
| Caribe Norte | 22 | 5.8 |
| 24. Las Minas | 11 | 2.9 |
| 25. Puerto Cabezas | 10 | 2.6 |
| 26. Waspán | 1 | 0.3 |
| Caribe Sur | 4 | 1.0 |
| 27. Bluefields | 4 | 1.0 |
| NICARAGUA | 381 | 100 |

Fuente: Departamento de Estadísticas-Instituto de Medicina Legal

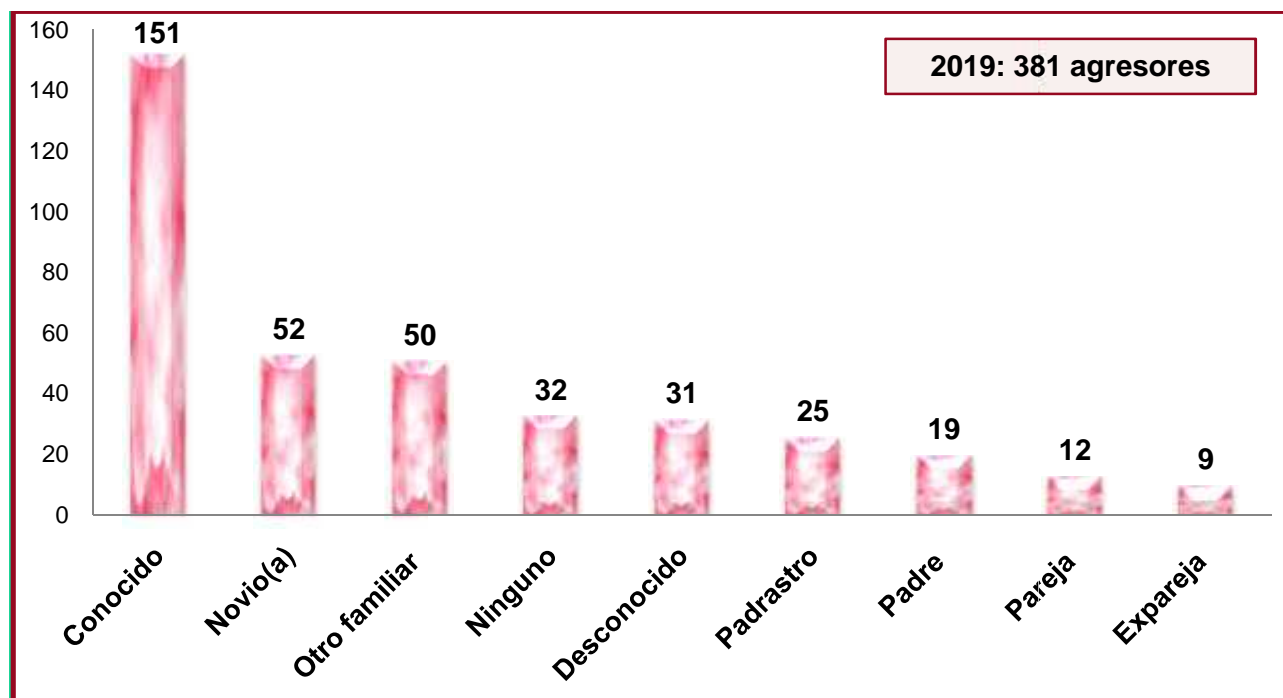
*Nota: Las delegaciones forenses de San Rafael del Sur y Ticuantepe no reportaron casos de violencia sexual en el periodo evaluado.

Gráfico No. 8
Peritación Médico Legal por Violencia Sexual según Sitio de Ocurrencia
Instituto de Medicina Legal, Nicaragua, Abril 2019



Fuente: Departamento de Estadísticas-Instituto de Medicina Legal

Gráfico No. 9
Peritación Médico Legal por Violencia Sexual según Agresor
Instituto de Medicina Legal, Nicaragua, Abril 2019



Fuente: Departamento de Estadísticas-Instituto de Medicina Legal

***Nota.** La variable ninguno se aplica cuando la persona evaluada no refiere durante la valoración el posible agresor.

Cuadro No. 31
Peritación Médico Legal por Violencia Sexual Según Edad y Sexo
Instituto de Medicina Legal, Nicaragua, Abril 2019

| Peritación Médico Legal | Grupo de edad y sexo de personas evaluadas | | | | | | | | | | Total |
|-------------------------|--|-----|------------|-----|------------|----|------------|----|---------------|---|-------|
| | 0-12 años | | 13-17 años | | 18-38 años | | 39-59 años | | 60 a más años | | |
| | M | F | M | F | M | F | M | F | M | F | |
| Violencia Sexual | 45 | 118 | 13 | 136 | 7 | 49 | 0 | 10 | 0 | 3 | 381 |
| TOTALES | 163 | | 149 | | 56 | | 10 | | 3 | | |

Fuente: Departamento de Estadísticas-Instituto de Medicina Legal

Cuadro No. 32
Personas Examinadas con Evidencia de Penetración
Instituto de Medicina Legal, Nicaragua, Abril 2019

| Sexo | Evidencia de Penetración | | | | Total |
|--------------|--------------------------|-------------|------------|-------------|------------|
| | Sí | Porcentaje | No | Porcentaje | |
| Masculino | 7 | 10.9 | 57 | 89.1 | 64 |
| Femenino | 142 | 45.4 | 171 | 54.6 | 313 |
| TOTAL | 149 | 39.5 | 228 | 60.5 | 377 |

Fuente: Departamento de Estadísticas-Instituto de Medicina Legal

Nota: Del total de casos, 4 usuarios (1 masculino / 3 femenino) no permitieron ser examinados.

Cuadro No. 33
Evidencia de Uso de Fuerza, Violencia o Intimidación
Instituto de Medicina Legal, Nicaragua, Abril 2019

| Sexo | Uso de fuerza, violencia o intimidación | | | | Total |
|--------------|---|------------|------------|-------------|------------|
| | Sí | Porcentaje | No | Porcentaje | |
| Masculino | 4 | 6.3 | 60 | 93.7 | 64 |
| Femenino | 23 | 7.3 | 290 | 92.7 | 313 |
| TOTAL | 27 | 7.2 | 350 | 92.8 | 377 |

Fuente: Departamento de Estadísticas-Instituto de Medicina Legal

Cuadro No. 34
Evidencia de Uso de Medio Privativo de Voluntad, Razón o Sentido
Instituto de Medicina Legal, Nicaragua, Abril 2019

| Sexo | Existe uso de medio privativo de voluntad, razón o sentido | | | | Total |
|--------------|--|------------|------------|-------------|------------|
| | Sí | Porcentaje | No | Porcentaje | |
| Masculino | 0 | 0.0 | 64 | 100.0 | 64 |
| Femenino | 8 | 2.6 | 305 | 97.4 | 313 |
| TOTAL | 8 | 2.1 | 369 | 97.9 | 377 |

Fuente: Departamento de Estadísticas-Instituto de Medicina Legal

Cuadro No. 35
Personas que tienen Enfermedad o Discapacidad Física o Psíquica
Instituto de Medicina Legal, Nicaragua, Abril 2019

| Padece de: | SI | | | NO | | |
|------------------------------------|-----------|----------|----------|-----------|----------|-------------|
| | Masculino | Femenino | Total | Masculino | Femenino | Total |
| Enfermedad o Discapacidad Física | 0 | 4 | 4 (1.0%) | 64 | 309 | 373 (98.9%) |
| Enfermedad o Discapacidad Psíquica | 2 | 4 | 6 (1.6%) | 62 | 309 | 371 (98.4%) |

Fuente: Departamento de Estadísticas-Instituto de Medicina Legal

Cuadro No. 36
Condición de la Persona Examinada
Instituto de Medicina Legal, Nicaragua, Abril 2019

| Condición | N=313 | | | | Mujeres en edad fértil |
|--------------------|-------|------------|-----|------------|------------------------|
| | SI | Porcentaje | NO | Porcentaje | |
| Estado de Embarazo | 1 | 0.5 | 213 | 99.5 | 214 |
| Riesgo de Embarazo | 21 | 9.8 | 193 | 90.2 | |

Fuente: Departamento de Estadísticas-Instituto de Medicina Legal

Cuadro No. 37
Consecuencia del Hecho Violento
Instituto de Medicina Legal, Nicaragua, Abril 2019

| Consecuencia del hecho violento | SI | | | NO | | |
|---------------------------------|-----------|----------|----------|-----------|----------|-------------|
| | Masculino | Femenino | Total | Masculino | Femenino | Total |
| Grave daño en la salud física | 0 | 2 | 2 (0.5%) | 64 | 311 | 375 (99.5%) |
| Infección de transmisión sexual | 0 | 4 | 4 (1.1%) | 64 | 309 | 373(98.9%) |

Fuente: Departamento de Estadísticas-Instituto de Medicina Legal

Cuadro No. 38
Personas Examinadas con Evidencia de Tocamientos Lúbricos
Instituto de Medicina Legal, Nicaragua, Abril 2019

| Consecuencia del hecho violento | SI | | | NO | | | Total |
|-----------------------------------|------------------|----------|-------|--------------------|----------|-------|-------|
| | Masculino | Femenino | Total | Masculino | Femenino | Total | |
| Evidencia de lúbricos tocamientos | 2 | 17 | 19 | 62 | 296 | 358 | 377 |
| TOTALES | 19 (5.0%) | | | 358 (95.0%) | | | |

Fuente: Departamento de Estadísticas-Instituto de Medicina Legal

2.4 Peritajes Médico Legales por Lesiones Psíquicas

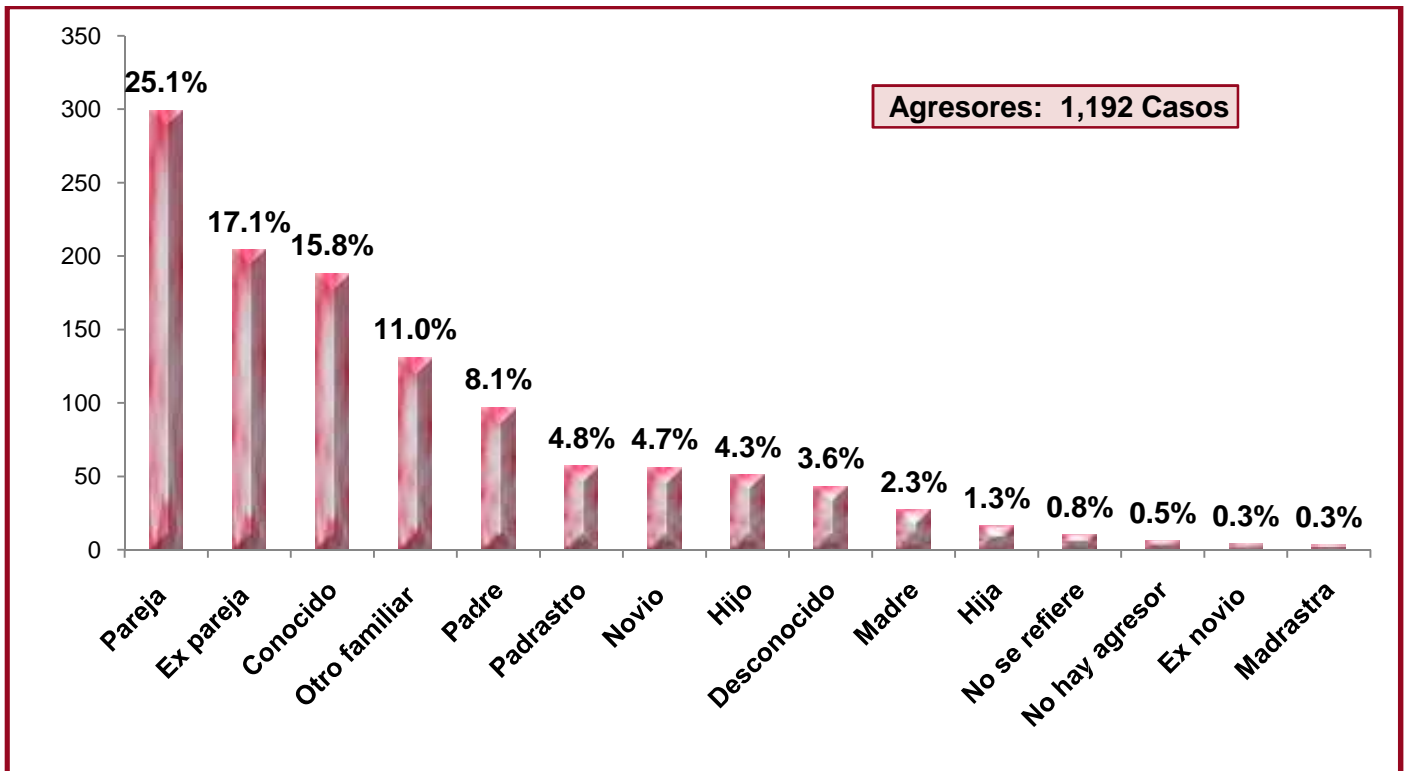
En este apartado no se muestra información de las Delegaciones de San Rafael del Sur, Diriamba, El Rama, Nueva Guinea, Nandaime y Waspán, ya que no se dispone de servicio de Psicología o Psiquiatría Forense.

Cuadro No. 39
Peritaciones por Lesiones Psíquicas según Circunscripciones
Instituto de Medicina Legal, Nicaragua, Abril 2019

| Circunscripciones y Delegaciones del IML | Lesiones Psíquicas | Porcentaje |
|--|--------------------|-------------|
| Managua | 402 | 33.7 |
| 1. Managua | 352 | 29.5 |
| 2. Ciudad Sandino | 27 | 2.3 |
| 3. Tipitapa | 19 | 1.6 |
| 4. Ticuantepe | 4 | 0.3 |
| Occidental | 155 | 13.0 |
| 5. Chinandega | 95 | 8.0 |
| 6. León | 60 | 5.0 |
| Oriental | 136 | 11.5 |
| 7. Masaya | 58 | 4.9 |
| 8. Jinotepe | 45 | 3.8 |
| 9. Masatepe | 33 | 2.8 |
| Norte | 130 | 10.9 |
| 10. Jinotega | 71 | 6.0 |
| 11. Matagalpa | 59 | 4.9 |
| Las Segovias | 100 | 8.4 |
| 12. Estelí | 56 | 4.7 |
| 13. Ocotal | 27 | 2.3 |
| 14. Somoto | 17 | 1.4 |
| Sur | 92 | 7.7 |
| 15. Granada | 56 | 4.7 |
| 16. Rivas | 36 | 3.0 |
| Central | 92 | 7.7 |
| 17. Boaco | 31 | 2.6 |
| 18. Juigalpa | 26 | 2.2 |
| 19. San Carlos | 24 | 2.0 |
| 20. Acoyapa | 11 | 0.9 |
| Caribe Norte | 69 | 5.8 |
| 21. Puerto Cabezas | 43 | 3.6 |
| 22. Las Minas | 26 | 2.2 |
| Caribe Sur | 16 | 1.3 |
| 23. Bluefields | 16 | 1.3 |
| NICARAGUA | 1,192 | 100 |

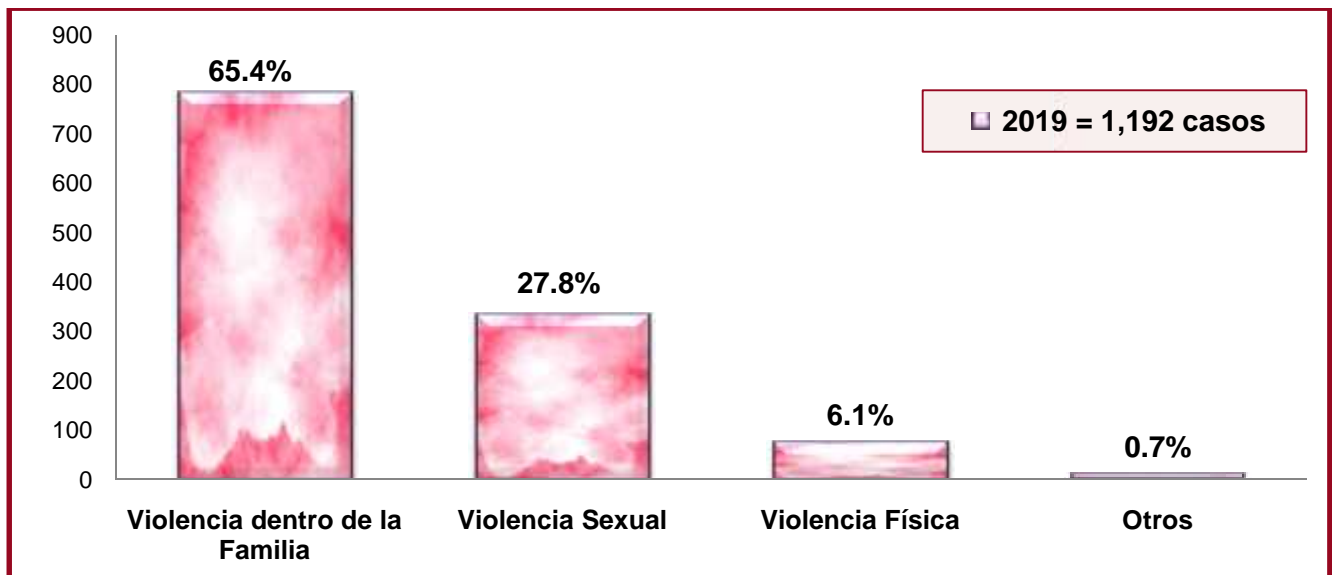
Fuente: Departamento de Estadísticas-Instituto de Medicina Legal

Gráfico No. 10
Peritación Médico Legal por Lesiones Psíquicas según Agresor
 Instituto de Medicina Legal, Nicaragua, Abril 2019



Fuente: Departamento de Estadísticas-Instituto de Medicina Legal

Gráfico No. 11
Peritación Médico Legal por Lesiones Psíquicas según tipo de violencia
 Instituto de Medicina Legal, Nicaragua, Abril 2019



Fuente: Departamento de Estadísticas-Instituto de Medicina Legal

Cuadro No. 40
Personas Examinadas con Presencia de Daño Psíquico que requiere
Tratamiento Psicoterapéutico según sexo y edad
Instituto de Medicina Legal, Nicaragua, Abril 2019

| Grupos de edades | Daño psíquico que requiere tratamiento psicoterapéutico N=1,182 | | | | | | | | | |
|------------------|---|------|----------|------|---------|-----------|------|----------|------|---------|
| | SI | | | | | NO | | | | |
| | Masculino | % | Femenino | % | TOTAL | Masculino | % | Femenino | % | TOTAL |
| 0-12 años | 17 | 26.6 | 47 | 73.4 | 64 | 65 | 32.7 | 134 | 67.3 | 199 |
| 13-17 años | 4 | 7.3 | 51 | 92.7 | 55 | 17 | 13.2 | 112 | 86.8 | 129 |
| 18-38 años | 6 | 2.8 | 211 | 97.2 | 217 | 11 | 4.0 | 263 | 96.0 | 274 |
| 39-59 años | 1 | 0.9 | 109 | 99.1 | 110 | 8 | 9.3 | 78 | 90.7 | 86 |
| 60 a más años | 1 | 5.0 | 19 | 95.0 | 20 | 3 | 10.7 | 25 | 89.3 | 28 |
| SUB TOTALES | 29 | 6.2 | 437 | 93.8 | 466 | 104 | 14.5 | 612 | 85.5 | 716 |
| TOTALES | 29 | | 437 | | (39.4%) | 104 | | 612 | | (60.6%) |

Fuente: Departamento de Estadísticas-Instituto de Medicina Legal

Nota: Del total de casos que son 1,192. 10 casos aún están en estudio, correspondientes al mes de abril.

Cuadro No. 41
Personas Examinadas con Disfunción que requiere Tratamiento Especializado según sexo
Instituto de Medicina Legal, Nicaragua, Abril 2019

| Disfunción en áreas: | Daño a la integridad psíquica que requiere tratamiento especializado N= 466 | | |
|----------------------|---|----------|-------------|
| | Masculino | Femenino | Total |
| Personal | 6 | 50 | 56 |
| Familiar | 0 | 23 | 23 |
| Social | 1 | 11 | 12 |
| Laboral | 0 | 8 | 8 |
| Escolar | 1 | 0 | 1 |
| TOTALES | 8 | 92 | 100 (21.5%) |

Fuente: Departamento de Estadísticas-Instituto de Medicina Legal

Cuadro No. 42
Personas Examinadas que aún con Tratamiento Especializado no recupera su Salud Mental
Según edad y sexo
Instituto de Medicina Legal, Nicaragua, Abril 2019

| Grupos de edades | No recupera su salud mental N= 466 | | |
|------------------|------------------------------------|----------|----------|
| | Masculino | Femenino | Total |
| 0-12 años | 0 | 2 | 2 |
| 13-17 años | 0 | 4 | 4 |
| 18-38 años | 0 | 2 | 2 |
| 39-59 años | 0 | 1 | 1 |
| TOTALES | 0 | 9 | 9 (1.9%) |

Fuente: Departamento de Estadísticas-Instituto de Medicina Legal

2.5 Otros Tipos de Peritación

2.5.1. Determinación del Estado de Salud Física.

Cuadro No. 43
Peritajes Médico-Legales Determinación de Salud Física por Circunscripciones
Instituto de Medicina Legal, Nicaragua, Abril 2019

| Circunscripciones y Delegaciones del IML | Grupos de edad y sexo N= 855 | | | | | | | | | | Total | Porcentaje |
|--|------------------------------|----------|------------|----------|------------|-----------|------------|-----------|---------------|----------|------------|-------------|
| | 0-12 años | | 13-17 años | | 18-38 años | | 39-59 años | | 60 a más años | | | |
| | M | F | M | F | M | F | M | F | M | F | | |
| Occidental | 0 | 0 | 8 | 0 | 97 | 12 | 38 | 1 | 6 | 1 | 163 | 19.1 |
| 1. León | 0 | 0 | 8 | 0 | 48 | 4 | 23 | 0 | 0 | 1 | 84 | 9.8 |
| 2. Chinandega | 0 | 0 | 0 | 0 | 49 | 8 | 15 | 1 | 6 | 0 | 79 | 9.2 |
| Norte | 0 | 0 | 3 | 0 | 116 | 8 | 23 | 1 | 8 | 0 | 159 | 18.6 |
| 3. Matagalpa | 0 | 0 | 1 | 0 | 67 | 5 | 13 | 0 | 6 | 0 | 92 | 10.8 |
| 4. Jinotega | 0 | 0 | 2 | 0 | 49 | 3 | 10 | 1 | 2 | 0 | 67 | 7.8 |
| Managua | 2 | 0 | 7 | 1 | 81 | 23 | 17 | 4 | 4 | 0 | 139 | 16.3 |
| 5. Managua | 2 | 0 | 7 | 1 | 73 | 15 | 17 | 3 | 4 | 0 | 122 | 14.3 |
| 6. Tipitapa | 0 | 0 | 0 | 0 | 3 | 6 | 0 | 0 | 0 | 0 | 9 | 1.1 |
| 7. Ciudad Sandino | 0 | 0 | 0 | 0 | 4 | 1 | 0 | 1 | 0 | 0 | 6 | 0.7 |
| 8. San Rafael del Sur | 0 | 0 | 0 | 0 | 1 | 1 | 0 | 0 | 0 | 0 | 2 | 0.2 |
| Las Segovias | 0 | 0 | 0 | 2 | 79 | 1 | 13 | 1 | 1 | 0 | 97 | 11.3 |
| 9. Estelí | 0 | 0 | 0 | 0 | 51 | 0 | 8 | 0 | 0 | 0 | 59 | 6.9 |
| 10. Ocotral | 0 | 0 | 0 | 0 | 21 | 0 | 5 | 0 | 1 | 0 | 27 | 3.2 |
| 11. Somoto | 0 | 0 | 0 | 2 | 7 | 1 | 0 | 1 | 0 | 0 | 11 | 1.3 |
| Sur | 0 | 0 | 2 | 0 | 61 | 4 | 17 | 3 | 4 | 0 | 91 | 10.6 |
| 12. Granada | 0 | 0 | 2 | 0 | 40 | 4 | 14 | 2 | 3 | 0 | 65 | 7.6 |
| 13. Rivas | 0 | 0 | 0 | 0 | 21 | 0 | 3 | 1 | 1 | 0 | 26 | 3.0 |
| Caribe Norte | 0 | 0 | 8 | 1 | 55 | 9 | 4 | 1 | 0 | 0 | 78 | 9.1 |
| 14. Las Minas | 0 | 0 | 7 | 1 | 51 | 8 | 3 | 1 | 0 | 0 | 71 | 8.3 |
| 15. Puerto Cabezas | 0 | 0 | 1 | 0 | 4 | 1 | 1 | 0 | 0 | 0 | 7 | 0.8 |
| Central | 0 | 0 | 2 | 0 | 38 | 2 | 10 | 1 | 4 | 0 | 57 | 6.7 |
| 16. Juigalpa | 0 | 0 | 2 | 0 | 20 | 2 | 0 | 1 | 1 | 0 | 26 | 3.0 |
| 17. Boaco | 0 | 0 | 0 | 0 | 5 | 0 | 3 | 0 | 1 | 0 | 9 | 1.1 |
| 18. Nueva Guinea | 0 | 0 | 0 | 0 | 6 | 0 | 3 | 0 | 0 | 0 | 9 | 1.1 |
| 19. Acoyapa | 0 | 0 | 0 | 0 | 2 | 0 | 1 | 0 | 2 | 0 | 5 | 0.6 |
| 20. San Carlos | 0 | 0 | 0 | 0 | 2 | 0 | 3 | 0 | 0 | 0 | 5 | 0.6 |
| 21. El Rama | 0 | 0 | 0 | 0 | 3 | 0 | 0 | 0 | 0 | 0 | 3 | 0.4 |
| Oriental | 0 | 0 | 0 | 0 | 17 | 1 | 6 | 1 | 10 | 1 | 36 | 4.2 |
| 22. Masaya | 0 | 0 | 0 | 0 | 9 | 1 | 0 | 1 | 6 | 0 | 17 | 2.0 |
| 23. Jinotepe | 0 | 0 | 0 | 0 | 5 | 0 | 4 | 0 | 3 | 1 | 13 | 1.5 |
| 24. Masatepe | 0 | 0 | 0 | 0 | 3 | 0 | 2 | 0 | 1 | 0 | 6 | 0.7 |
| Caribe Sur | 0 | 0 | 1 | 0 | 28 | 1 | 5 | 0 | 0 | 0 | 35 | 4.1 |
| 25. Bluefields | 0 | 0 | 1 | 0 | 28 | 1 | 5 | 0 | 0 | 0 | 35 | 4.1 |
| NICARAGUA | 2 | 0 | 31 | 4 | 572 | 61 | 133 | 13 | 37 | 2 | 855 | 100 |

Fuente: Departamento de Estadísticas-Instituto de Medicina Legal

Nota. Las delegaciones de Nandaime, Diriamba, Waspán y Ticuantepe no reportaron casos durante éste mes que se evalúa.

Cuadro No. 44
Determinación de Salud Física por grupo de edad y sexo
Instituto de Medicina Legal, Nicaragua, Abril 2019

| Grupos de edades | Presencia de enfermedad N=855 | | | | | | | |
|--------------------|-------------------------------|-------------|-----------|-------------|--------------------|-------------|-----------|-------------|
| | SI | | | | NO | | | |
| | Masculino | % | Femenino | % | Masculino | % | Femenino | % |
| 0-12 años | 1 | 50.0 | 0 | 0.0 | 1 | 50.0 | 0 | 0.0 |
| 13-17 años | 9 | 29.0 | 1 | 25.0 | 22 | 71.0 | 3 | 75.0 |
| 18-38 años | 150 | 26.2 | 23 | 37.7 | 422 | 73.8 | 38 | 62.3 |
| 39-59 años | 53 | 39.8 | 6 | 46.2 | 80 | 60.2 | 7 | 53.8 |
| 60 a más años | 27 | 73.0 | 2 | 100.0 | 10 | 27.0 | 0 | 0.0 |
| SUB TOTALES | 240 | 31.0 | 32 | 40.0 | 535 | 69.0 | 48 | 60.0 |
| TOTALES | 272 (31.8%) | | | | 583 (68.2%) | | | |

Fuente: Departamento de Estadísticas-Instituto de Medicina Legal

Cuadro No. 45
Presencia y condición de Enfermedad según Sexo
Instituto de Medicina Legal, Nicaragua, Abril 2019

| Condición de la enfermedad | Enfermedad N= 272 | | | |
|----------------------------|-------------------|------------|----------|------------|
| | Masculino | Porcentaje | Femenino | Porcentaje |
| Aguda | 73 | 26.8 | 13 | 4.8 |
| Crónica | 117 | 43.0 | 17 | 6.3 |
| Pone en Riesgo su Salud | 42 | 1.5 | 2 | 0.7 |
| Gravemente Enfermo | 8 | 2.9 | 0 | 0.0 |

Fuente: Departamento de Estadísticas-Instituto de Medicina Legal

2.5.2 Determinación del Estado de Salud Mental.

Cuadro No. 46
Peritajes Médico-Legales para Evaluar Estado de Salud Mental según
Circunscripciones, Edad y Sexo
Instituto de Medicina Legal, Nicaragua, Abril 2019

| Circunscripciones y Delegaciones del IML | Grupos de edad y sexo N= 63 | | | | | | | | | | Totales | |
|--|-----------------------------|---|------------|---|------------|---|------------|---|---------------|---|---------|---|
| | 0-12 años | | 13-17 años | | 18-38 años | | 39-59 años | | 60 a más años | | M | F |
| | M | F | M | F | M | F | M | F | M | F | | |
| Managua | 3 | 2 | 4 | 0 | 14 | 3 | 2 | 2 | 0 | 0 | 23 | 7 |
| 1. Managua | 3 | 2 | 4 | 0 | 13 | 3 | 2 | 2 | 0 | 0 | 22 | 7 |
| 2. Ciudad Sandino | 0 | 0 | 0 | 0 | 1 | 0 | 0 | 0 | 0 | 0 | 1 | 0 |
| Las Segovias | 0 | 0 | 0 | 0 | 4 | 0 | 2 | 0 | 2 | 0 | 8 | 0 |
| 3. Ocotral | 0 | 0 | 0 | 0 | 2 | 0 | 1 | 0 | 0 | 0 | 3 | 0 |
| 4. Somoto | 0 | 0 | 0 | 0 | 0 | 0 | 1 | 0 | 2 | 0 | 3 | 0 |
| 5. Estelí | 0 | 0 | 0 | 0 | 2 | 0 | 0 | 0 | 0 | 0 | 2 | 0 |
| Sur | 0 | 0 | 0 | 0 | 3 | 0 | 0 | 0 | 0 | 0 | 3 | 0 |
| 6. Granada | 0 | 0 | 0 | 0 | 3 | 0 | 0 | 0 | 0 | 0 | 3 | 0 |
| 7. Rivas | 0 | 0 | 0 | 0 | 0 | 0 | 0 | 0 | 0 | 0 | 0 | 0 |
| Norte | 0 | 0 | 0 | 0 | 2 | 0 | 1 | 0 | 0 | 0 | 3 | 0 |
| 8. Matagalpa | 0 | 0 | 0 | 0 | 2 | 0 | 0 | 0 | 0 | 0 | 2 | 0 |
| 9. Jinotega | 0 | 0 | 0 | 0 | 0 | 0 | 1 | 0 | 0 | 0 | 1 | 0 |
| Oriental | 0 | 0 | 0 | 0 | 2 | 1 | 0 | 0 | 0 | 0 | 2 | 1 |
| 10. Masaya | 0 | 0 | 0 | 0 | 2 | 1 | 0 | 0 | 0 | 0 | 2 | 1 |
| Occidental | 0 | 0 | 0 | 0 | 0 | 1 | 0 | 0 | 0 | 0 | 0 | 1 |
| 11. León | 0 | 0 | 0 | 0 | 0 | 1 | 0 | 0 | 0 | 0 | 0 | 1 |
| Central | 0 | 0 | 0 | 0 | 1 | 0 | 0 | 0 | 0 | 0 | 1 | 0 |
| 12. San Carlos | 0 | 0 | 0 | 0 | 1 | 0 | 0 | 0 | 0 | 0 | 1 | 0 |
| NICARAGUA | 3 | 2 | 4 | 0 | 26 | 5 | 5 | 2 | 2 | 0 | 40 | 9 |

Fuente: Departamento de Estadísticas-Instituto de Medicina Legal

Nota: Las delegaciones de San Rafael del Sur, Diriamba, El Rama, Nueva Guinea, Nandaime, Las Minas y Waspán, no disponen del servicio de Psicología o Psiquiatría Forense. Las delegaciones que no aparecen en el cuadro reportaron cero casos de este tipo de peritaje durante el mes evaluado.

2.5.3 Determinación de Riesgo de Peligrosidad

Cuadro No. 47
Peritajes Médico-Legales para Evaluar Riesgo de Peligrosidad según
Circunscripciones, Edad y Sexo
Instituto de Medicina Legal, Nicaragua, Abril 2019

| Circunscripciones y Delegaciones del IML | Grupos de edad y sexo N= 63 | | | | | Totales | |
|--|-----------------------------|------------|---|------------|---|---------|---|
| | 13-17 años | 18-38 años | | 39-59 años | | | |
| | M | M | F | M | F | M | F |
| Las Segovias | 1 | 17 | 0 | 4 | 1 | 22 | 1 |
| 1. Ocotal | 1 | 8 | 0 | 3 | 1 | 12 | 1 |
| 2. Estelí | 0 | 9 | 0 | 0 | 0 | 9 | 0 |
| 3. Somoto | 0 | 0 | 0 | 1 | 0 | 1 | 0 |
| Managua | 0 | 2 | 0 | 4 | 0 | 6 | 0 |
| 4. Managua | 0 | 2 | 0 | 4 | 0 | 6 | 0 |
| Sur | 0 | 2 | 1 | 1 | 0 | 3 | 1 |
| 5. Granada | 0 | 1 | 0 | 1 | 0 | 2 | 0 |
| 6. Rivas | 0 | 1 | 1 | 0 | 0 | 1 | 1 |
| Central | 0 | 3 | 0 | 1 | 0 | 7 | 0 |
| 7. Acoyapa | 0 | 3 | 0 | 1 | 0 | 4 | 0 |
| 8. Boaco | 0 | 3 | 0 | 0 | 0 | 3 | 0 |
| NICARAGUA | 1 | 27 | 1 | 10 | 1 | 38 | 2 |

Fuente: Departamento de Estadísticas-Instituto de Medicina Legal

Nota: las delegaciones de San Rafael del Sur, Diriamba, El Rama, Nueva Guinea, Nandaime, Las Minas y Waspán, no disponen del servicio de Psicología o Psiquiatría Forense. Las delegaciones que no aparecen en el cuadro reportaron cero casos de este tipo de peritaje durante el mes evaluado.

2.5.4 Determinación de Valoración del Testimonio

Cuadro No. 48
Peritajes Médico – Legales para Evaluar Valoración del Testimonio
Según Edad y Sexo
Instituto de Medicina Legal, Nicaragua, Abril 2019

| Circunscripciones y Delegaciones del IML | Grupo de edad y sexo N= 1 | |
|--|---------------------------|--|
| | 0-12 años | |
| | Femenino | |
| Norte | 1 | |
| 1. Matagalpa | 1 | |
| NICARAGUA | 1 | |

Fuente: Departamento de Estadísticas-Instituto de Medicina Legal

2.5.5 Determinación de Tutela

Cuadro No. 49
Peritajes Médico-Legales en Tutela según Circunscripciones, Edad y Sexo
Instituto de Medicina Legal, Nicaragua, Abril 2019

| Circunscripciones y Delegaciones del IML | Grupos de edad y sexo N=18 | | | | | | Total |
|--|----------------------------|----------|------------|------------|----------|------------|-----------|
| | 0-12 años | | 13-17 años | 18-38 años | | 39-59 años | |
| | M | F | M | M | F | F | |
| Managua | 3 | 6 | 2 | 1 | 3 | 2 | 17 |
| 1. Tipitapa | 1 | 4 | 1 | 1 | 3 | 2 | 12 |
| 2. Managua | 2 | 2 | 1 | 0 | 0 | 0 | 5 |
| Las Segovias | 0 | 1 | 0 | 0 | 0 | 0 | 1 |
| 3. Somoto | 0 | 1 | 0 | 0 | 0 | 0 | 1 |
| NICARAGUA | 3 | 7 | 2 | 1 | 3 | 2 | 18 |

Fuente: Departamento de Estadísticas-Instituto de Medicina Legal

2.5.6 Determinación de Edad Biológica.

Cuadro No. 50
Peritajes Médico-Legales para determinar Edad Biológica según
Circunscripciones, Edad y Sexo
Instituto de Medicina Legal, Nicaragua, Abril 2019

| Circunscripciones y Delegaciones del IML | Grupos de edad y sexo N= 37 | | | | | Totales | |
|--|-----------------------------|----------|------------|----------|------------|-----------|-----------|
| | 0-12 años | | 13-17 años | | 18-38 años | M | F |
| | M | F | M | F | M | | |
| Managua | 0 | 1 | 10 | 1 | 0 | 10 | 2 |
| 1. Managua | 0 | 1 | 10 | 1 | 0 | 10 | 2 |
| Caribe Norte | 1 | 1 | 4 | 1 | 1 | 6 | 2 |
| 2. Las Minas | 1 | 0 | 3 | 0 | 1 | 5 | 0 |
| 3. Puerto Cabezas | 0 | 1 | 1 | 0 | 0 | 1 | 1 |
| 4. Waspán | 0 | 0 | 0 | 1 | 0 | 0 | 1 |
| Norte | 0 | 0 | 3 | 3 | 0 | 3 | 3 |
| 5. Matagalpa | 0 | 0 | 3 | 0 | 0 | 3 | 0 |
| 6. Jinotega | 0 | 0 | 0 | 3 | 0 | 0 | 3 |
| Occidental | 0 | 0 | 4 | 1 | 0 | 4 | 1 |
| 7. León | 0 | 0 | 4 | 0 | 0 | 4 | 0 |
| 8. Chinandega | 0 | 0 | 0 | 1 | 0 | 0 | 1 |
| Sur | 0 | 1 | 1 | 1 | 0 | 1 | 2 |
| 9. Granada | 0 | 1 | 1 | 1 | 0 | 1 | 2 |
| Oriental | 0 | 0 | 1 | 1 | 1 | 2 | 1 |
| 10. Diriamba | 0 | 0 | 1 | 0 | 1 | 2 | 0 |
| 11. Masaya | 0 | 0 | 0 | 1 | 0 | 0 | 1 |
| NICARAGUA | 1 | 3 | 23 | 8 | 2 | 26 | 11 |

Fuente: Departamento de Estadísticas-Instituto de Medicina Legal

Nota: El resto de las delegaciones que son 18 en total, no aparecen porque registraron cero casos en el periodo que se evalúa.

Cuadro No. 51
Peritajes Médico-Legales de Edad Biológica
Según Rangos de Edad
Instituto de Medicina Legal, Nicaragua, Abril 2019

| Rangos de Edad Diagnosticado | Sexo | | | | Total |
|------------------------------|-----------|-------------|-----------|-------------|-----------|
| | Masculino | Porcentaje | Femenino | Porcentaje | |
| 13 años o menos | 2 | 28.6 | 5 | 71.4 | 7 |
| 14-17 años | 19 | 76.0 | 6 | 24.0 | 25 |
| 18 años o más | 5 | 100.0 | 0 | 0.0 | 5 |
| TOTALES | 26 | 70.3 | 11 | 29.7 | 37 |

Fuente: Departamento de Estadísticas-Instituto de Medicina Legal

3 PERITACION MEDICO-LEGAL A PERSONAS FALLECIDAS.

3.1 Peritación Tanatológica.

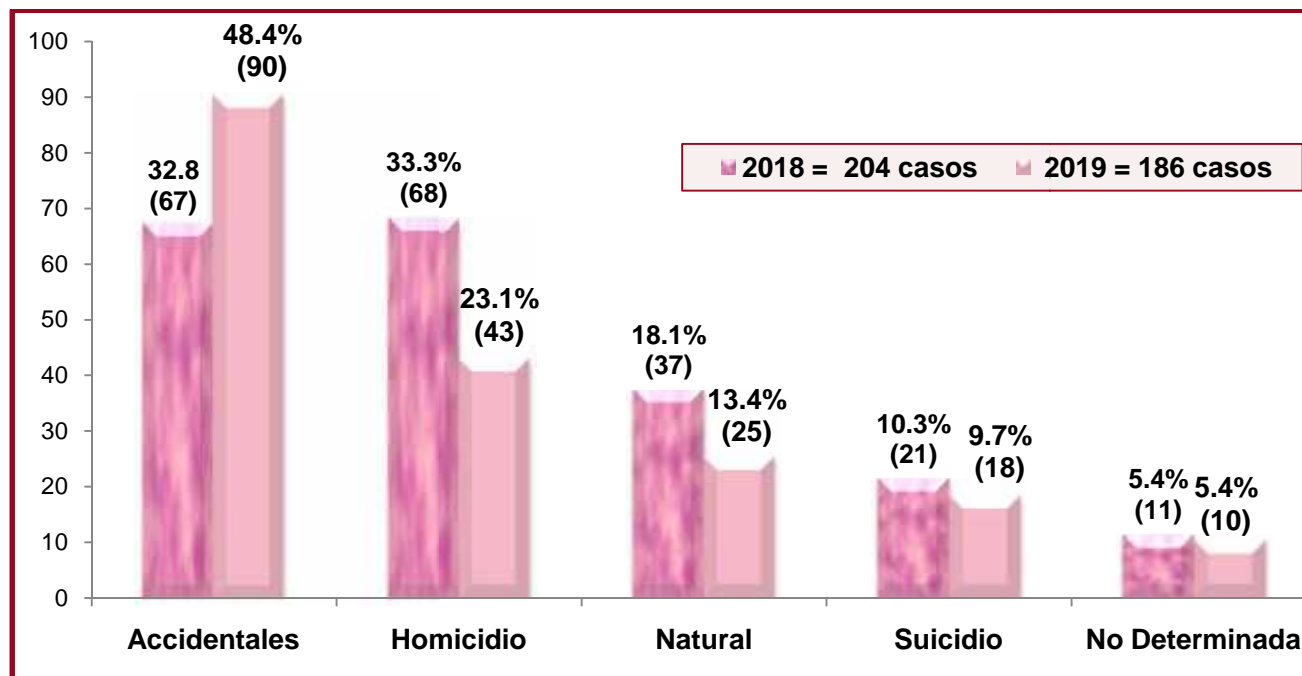
Cuadro No. 52
Peritación Tanatológica por Circunscripciones
Según Manera de Muerte
Instituto de Medicina Legal, Nicaragua, Abril 2019

| Circunscripciones y Delegaciones del IML | Manera de Muerte | | | | | Total | Porcentaje |
|--|------------------|-----------|-----------|------------|----------------|------------|-------------|
| | Natural | Suicidio | Homicidio | Accidental | No determinada | | |
| Managua | 11 | 3 | 15 | 22 | 4 | 55 | 29.6 |
| 1. Managua | 11 | 3 | 15 | 22 | 4 | 55 | 29.6 |
| Occidental | 3 | 1 | 5 | 13 | 2 | 24 | 12.9 |
| 2. Chinandega | 2 | 1 | 3 | 9 | 0 | 15 | 8.1 |
| 3. León | 1 | 0 | 2 | 4 | 2 | 9 | 4.8 |
| Central | 2 | 1 | 3 | 15 | 0 | 21 | 11.3 |
| 4. Juigalpa | 1 | 0 | 0 | 6 | 0 | 7 | 3.8 |
| 5. San Carlos | 0 | 1 | 2 | 2 | 0 | 5 | 2.7 |
| 6. Boaco | 1 | 0 | 0 | 2 | 0 | 3 | 1.6 |
| 7. Acoyapa | 0 | 0 | 0 | 3 | 0 | 3 | 1.6 |
| 8. El Rama | 0 | 0 | 1 | 1 | 0 | 2 | 1.1 |
| 9. Nueva Guinea | 0 | 0 | 0 | 1 | 0 | 1 | 0.5 |
| Norte | 3 | 0 | 4 | 11 | 2 | 20 | 10.8 |
| 10. Matagalpa | 2 | | 4 | 10 | 1 | 17 | 9.1 |
| 11. Jinotega | 1 | 0 | 0 | 1 | 1 | 3 | 1.6 |
| Las Segovias | 1 | 2 | 6 | 8 | 2 | 19 | 10.2 |
| 12. Estelí | 1 | 1 | 1 | 6 | 2 | 11 | 5.9 |
| 13. Ocotal | 0 | 1 | 2 | 2 | 0 | 5 | 2.7 |
| 14. Somoto | 0 | 0 | 3 | 0 | 0 | 3 | 1.6 |
| Oriental | 1 | 7 | 0 | 9 | 0 | 17 | 9.1 |
| 15. Masaya | 0 | 2 | 0 | 3 | 0 | 5 | 2.7 |
| 16. Masatepe | 0 | 2 | 0 | 2 | 0 | 4 | 2.2 |
| 17. Diriamba | 1 | 1 | 0 | 2 | 0 | 4 | 2.2 |
| 18. Jinotepe | | 2 | 0 | 2 | 0 | 4 | 2.2 |
| Caribe Norte | 0 | 1 | 7 | 6 | 0 | 14 | 7.5 |
| 19. Las Minas | 0 | 0 | 4 | 3 | 0 | 7 | 3.8 |
| 20. Puerto Cabezas | 0 | 1 | 3 | 3 | 0 | 7 | 3.8 |
| Sur | 4 | 3 | 2 | 4 | 0 | 13 | 7.0 |
| 21. Granada | 3 | 3 | 2 | 2 | 0 | 10 | 5.4 |
| 22. Rivas | 1 | 0 | 0 | 2 | 0 | 3 | 1.6 |
| Caribe Sur | 0 | 0 | 1 | 2 | 0 | 3 | 1.6 |
| 23. Bluefields | 0 | 0 | 1 | 2 | 0 | 3 | 1.6 |
| NICARAGUA | 25 | 18 | 43 | 90 | 10 | 186 | 100 |

Fuente: Departamento de Estadísticas-Instituto de Medicina Legal

Nota: En las delegaciones de Tipitapa, Ticuantepe y Ciudad Sandino no se realizan peritajes postmortem, los casos son atendidos en la sede Managua. Las delegaciones de San Rafael del Sur, Waspán y Nandaime no reportaron ningún caso durante este mes

Gráfico No. 12
Peritación Tanatológica según Manera de Muerte
Instituto de Medicina Legal, Nicaragua
Comparativo Abril 2018 - 2019



Fuente: Departamento de Estadísticas-Instituto de Medicina Legal

Cuadro No. 53
Peritación Tanatológica por Manera de Muerte, Grupos de Edad y Sexo
Instituto de Medicina Legal, Nicaragua, Abril 2019

| Manera de Muerte | Grupos de edad y sexo N=185 | | | | | | | | | | | | | |
|--------------------|-----------------------------|----------|------------|----------|------------|----------|------------|----------|---------------|----------|-------------|----------|------------|-----------|
| | 0-12 años | | 13-17 años | | 18-38 años | | 39-59 años | | 60 a más años | | Desconocido | | Totales | |
| | M | F | M | F | M | F | M | F | M | F | M | F | M | F |
| Accidental | 2 | 1 | 6 | 0 | 46 | 5 | 13 | 4 | 10 | 3 | 0 | 0 | 77 | 13 |
| Homicidio | 1 | 1 | 1 | 0 | 22 | 1 | 12 | 2 | 2 | 1 | 0 | 0 | 38 | 5 |
| Natural | 0 | 0 | 0 | 1 | 4 | 1 | 7 | 1 | 10 | 1 | 0 | 0 | 21 | 4 |
| Suicidio | 0 | 0 | 2 | 1 | 7 | 1 | 4 | 1 | 2 | 0 | 0 | 0 | 15 | 3 |
| No Determinada | 0 | 0 | 2 | 0 | 3 | 0 | 0 | 0 | 1 | 2 | 0 | 1 | 6 | 3 |
| SUB TOTALES | 3 | 2 | 11 | 2 | 82 | 8 | 36 | 8 | 25 | 7 | 0 | 1 | 157 | 28 |
| TOTALES | 5 | | 13 | | 90 | | 44 | | 32 | | 1 | | 185 | |

Fuente: Departamento de Estadísticas-Instituto de Medicina Legal

Nota: Una osamenta en la cual no se logró determinar edad, sexo ni manera de muerte por lo cual se reporta como no determinada y restos de datos desconocidos. De igual manera se reporta un caso del sexo femenino (un feto) de edad desconocida, ambos casos corresponden a la delegación de León

Cuadro No. 54
Peritación Tanatológica según tipo de muerte, Grupos de Edad, Sexo
Instituto de Medicina Legal, Nicaragua, Abril 2019

| Tipo de Muerte | Grupos de edad y sexo | | | | | | | | | | | | Total | |
|-----------------------|-----------------------|----------|------------|----------|------------|----------|------------|----------|---------------|----------|-------------|----------|------------|-----------|
| | 0-12 años | | 13-17 años | | 18-38 años | | 39-59 años | | 60 a más años | | Desconocido | | M | F |
| | M | F | M | F | M | F | M | F | M | F | M | F | | |
| Violentas | 3 | 2 | 9 | 1 | 75 | 7 | 29 | 7 | 14 | 4 | 0 | 0 | 130 | 21 |
| Naturales | 0 | 0 | 0 | 1 | 4 | 1 | 7 | 1 | 10 | 1 | 0 | 0 | 21 | 4 |
| No Determinada | 0 | 0 | 2 | 0 | 3 | 0 | 0 | 0 | 1 | 2 | 0 | 1 | 6 | 3 |
| SUB TOTALES | 3 | 2 | 11 | 2 | 82 | 8 | 36 | 8 | 25 | 7 | 0 | 1 | 157 | 28 |
| TOTALES | 5 | | 13 | | 90 | | 44 | | 32 | | 1 | | 185 | |

Fuente: Departamento de Estadísticas-Instituto de Medicina Legal

Cuadro No. 55
Peritación Tanatológica en Muertes Accidentales
Instituto de Medicina Legal, Nicaragua, Abril 2019

| Circunscripciones y Delegaciones del IML | Tipo de Accidente | | | Total | Porcentaje |
|--|-------------------|------------------|----------|-----------|-------------|
| | Tránsito | Otros accidentes | Laboral | | |
| Managua | 19 | 3 | 0 | 22 | 24.4 |
| 1. Managua | 19 | 3 | 0 | 22 | 24.4 |
| Central | 12 | 3 | 0 | 15 | 16.7 |
| 2. Juigalpa | 4 | 2 | 0 | 6 | 6.7 |
| 3. Acoyapa | 3 | 0 | 0 | 3 | 3.3 |
| 4. San Carlos | 2 | 0 | 0 | 2 | 2.2 |
| 5. Boaco | 2 | 0 | 0 | 2 | 2.2 |
| 6. Nueva Guinea | 1 | 0 | 0 | 1 | 1.1 |
| 7. El Rama | 0 | 1 | 0 | 1 | 1.1 |
| Occidental | 12 | 1 | 0 | 13 | 14.4 |
| 8. Chinandega | 9 | 0 | 0 | 9 | 10.0 |
| 9. León | 3 | 1 | 0 | 4 | 4.4 |
| Norte | 8 | 2 | 1 | 11 | 12.2 |
| 10. Matagalpa | 8 | 2 | 0 | 10 | 11.1 |
| 11. Jinotega | 0 | 0 | 1 | 1 | 1.1 |
| Oriental | 7 | 2 | 0 | 9 | 10.0 |
| 12. Masaya | 3 | 0 | 0 | 3 | 3.3 |
| 13. Masatepe | 0 | 2 | 0 | 2 | 2.2 |
| 14. Diriamba | 2 | 0 | 0 | 2 | 2.2 |
| 15. Jinotepe | 2 | 0 | 0 | 2 | 2.2 |
| Las Segovias | 5 | 3 | 0 | 8 | 8.9 |
| 16. Estelí | 4 | 2 | 0 | 6 | 6.7 |
| 17. Ocotol | 1 | 1 | 0 | 2 | 2.2 |
| Caribe Norte | 4 | 0 | 2 | 6 | 6.7 |
| 18. Las Minas | 3 | 0 | 0 | 3 | 3.3 |
| 19. Puerto Cabezas | 1 | 0 | 2 | 3 | 3.3 |
| Sur | 2 | 2 | 0 | 4 | 4.4 |
| 20. Granada | 1 | 1 | 0 | 2 | 2.2 |
| 21. Rivas | 1 | 1 | 0 | 2 | 2.2 |
| Caribe Sur | 1 | 1 | 0 | 2 | 2.2 |
| 22. Bluefields | 1 | 1 | 0 | 2 | 2.2 |
| NICARAGUA | 70 | 17 | 3 | 90 | 100 |

Fuente: Departamento de Estadísticas-Instituto de Medicina Legal

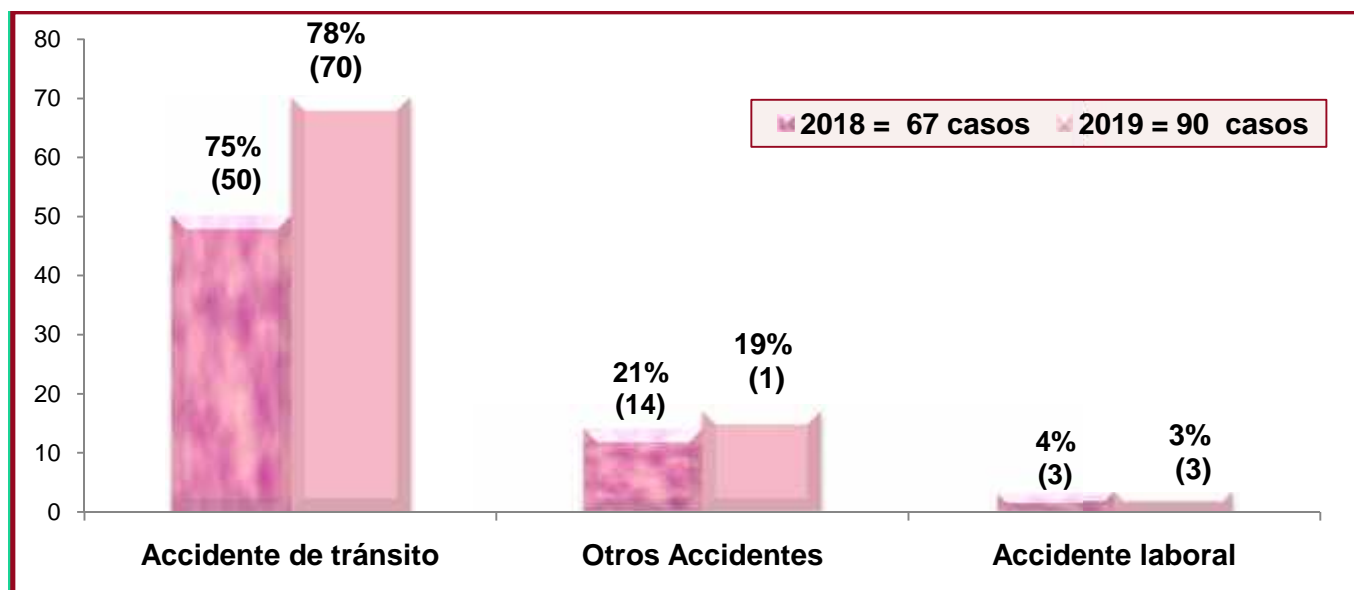
Nota : En las delegaciones de Tipitapa, Ticuantepe y Ciudad Sandino no se realiza peritaje postmortem, los casos son atendidos en la sede Managua. Las delegaciones que no aparecen en la tabla anterior, no reportaron casos de accidentes durante el mes que se evalúa.

Cuadro No. 56
Peritación Tanatológica en Muertes Accidentales según Grupos de Edad y Sexo
Instituto de Medicina Legal, Nicaragua, Abril 2019

| Manera de Muerte | Grupos de edad y sexo N=90 | | | | | | | | | | Totales | |
|-----------------------|----------------------------|----------|------------|----------|------------|----------|------------|----------|---------------|----------|-----------|-----------|
| | 0-12 años | | 13-17 años | | 18-38 años | | 39-59 años | | 60 a más años | | | |
| | M | F | M | F | M | F | M | F | M | F | M | F |
| Accidente de Tránsito | 1 | 1 | 4 | 0 | 38 | 5 | 8 | 3 | 7 | 3 | 58 | 12 |
| Otros Accidentes | 1 | 0 | 1 | 0 | 8 | 0 | 3 | 1 | 3 | 0 | 16 | 1 |
| Accidente Laboral | 0 | 0 | 1 | 0 | 0 | 0 | 2 | 0 | 0 | 0 | 3 | 0 |
| SUB TOTALES | 2 | 1 | 6 | 0 | 46 | 5 | 13 | 4 | 10 | 3 | 77 | 13 |
| TOTALES | 3 | | 6 | | 51 | | 17 | | 13 | | 90 | |

Fuente: Departamento de Estadísticas-Instituto de Medicina Legal

Gráfico No. 13
Peritación Tanatológica en Muertes Accidentales
Instituto de Medicina Legal, Nicaragua
Comparativo Abril 2018 - 2019



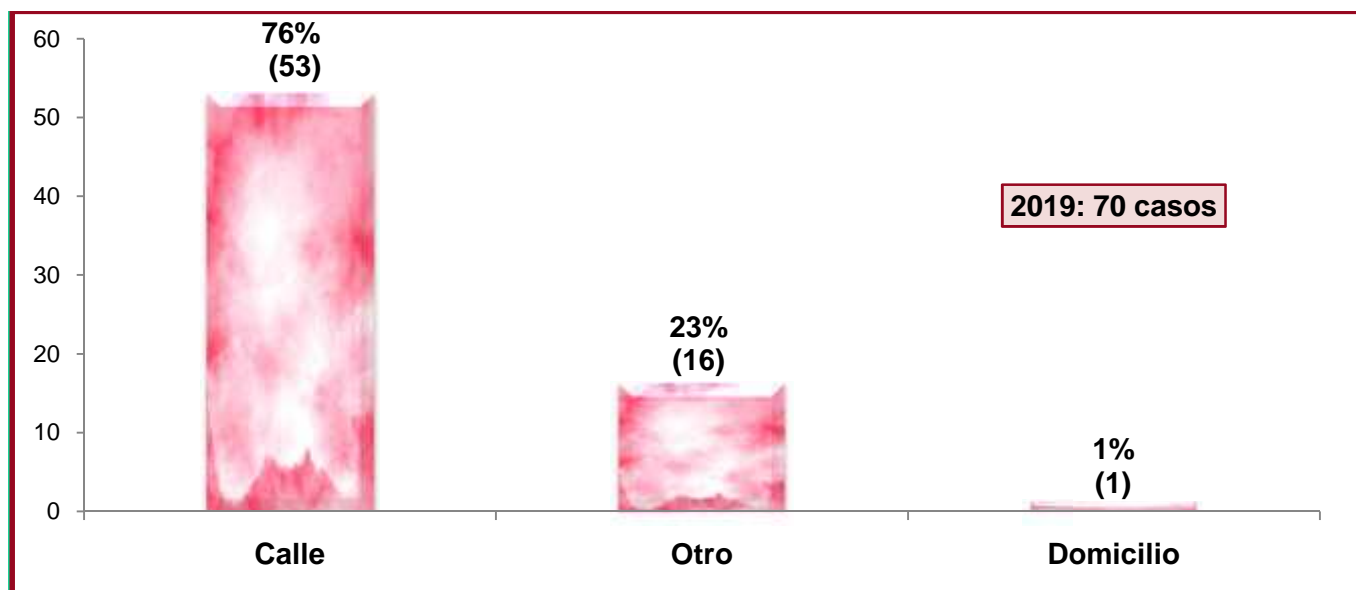
Fuente: Departamento de Estadísticas-Instituto de Medicina Legal

Cuadro No. 57
Peritación Tanatológica en Muertes por Accidentes de Tránsito
Según Condición del Fallecido, edad y sexo
Instituto de Medicina Legal, Nicaragua, Abril 2019

| Condición del fallecido | Grupos de edad y sexo | | | | | | | | | | | |
|------------------------------|-----------------------|----------|----------|----------|------------|----------|------------|----------|---------------|----------|-----------|-----------|
| | 0-12 años | | 13-17 | | 18-38 años | | 39-59 años | | 60 a más años | | Total | |
| | M | F | M | F | M | F | M | F | M | F | M | F |
| Conductor de Motocicleta | 0 | 0 | 2 | 0 | 20 | 0 | 2 | 0 | 0 | 0 | 24 | 0 |
| Peatón | 0 | 0 | 1 | 0 | 8 | 0 | 3 | 3 | 6 | 2 | 18 | 5 |
| Pasajero de otros Vehículos | 1 | 1 | 1 | 0 | 3 | 2 | 0 | 0 | 0 | 1 | 5 | 4 |
| Conductor de otros Vehículos | 0 | 0 | 0 | 0 | 5 | 1 | 1 | 0 | 1 | 0 | 7 | 1 |
| Pasajero de Motocicleta | 0 | 0 | 0 | 0 | 1 | 2 | 2 | 0 | 0 | 0 | 3 | 2 |
| Desconocido | 0 | 0 | 0 | 0 | 1 | 0 | 0 | 0 | 0 | 0 | 1 | 0 |
| SUB TOTALES | 1 | 1 | 4 | 0 | 38 | 5 | 8 | 3 | 7 | 3 | 58 | 12 |
| TOTALES | 2 | | 4 | | 43 | | 11 | | 10 | | 70 | |

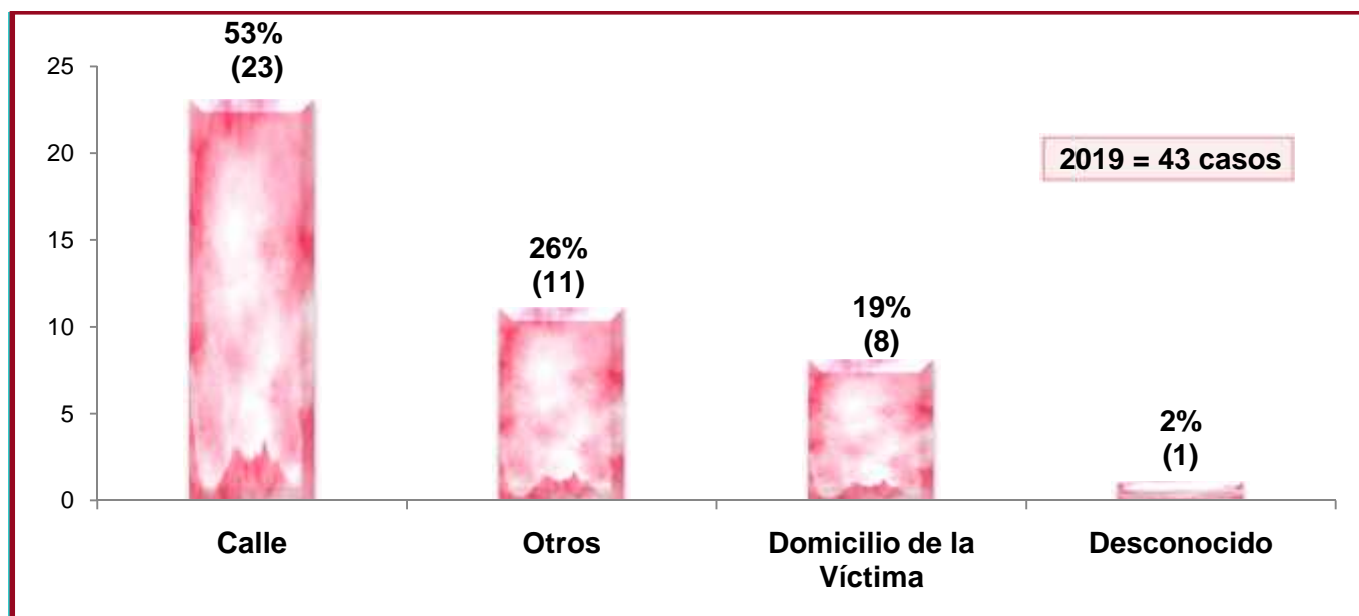
Fuente: Departamento de Estadísticas-Instituto de Medicina Legal

Gráfico No. 14
Peritación Tanatológica en Muertes por Accidentes de Tránsito,
según Sitio de ocurrencia
Instituto de Medicina Legal, Nicaragua, Abril 2019



Fuente: Departamento de Estadísticas-Instituto de Medicina Legal

Gráfico No. 15
Peritación Tanatológica en Muertes por Homicidios, según sitio ocurrencia
Instituto de Medicina Legal, Nicaragua, Abril 2019



.Fuente: Departamento de Estadísticas-Instituto de Medicina Legal

Cuadro No. 58
Peritación Tanatológica por Circunscripción
Manera de Muerte, Homicida en Mujeres por Grupo de Edad
Instituto de Medicina Legal, Nicaragua, Abril 2019

| Circunscripciones y Delegaciones del IML | Grupo de edades N=5 | | | | | Total |
|--|---------------------|----------|----------|----------|---------------|----------|
| | 0-12 | 13-17 | 18-38 | 39-59 | 60 a más años | |
| Managua | 0 | 0 | 1 | 1 | 1 | 3 |
| 1. Managua | 0 | 0 | 1 | 1 | 1 | 3 |
| Occidental | 1 | 0 | 0 | 0 | 0 | 1 |
| 2. Chinandega | 1 | 0 | 0 | 0 | 0 | 1 |
| Las Segovias | 0 | 0 | 0 | 1 | 0 | 1 |
| 3. Somoto | 0 | 0 | 0 | 1 | 0 | 1 |
| NICARAGUA | 1 | 0 | 1 | 2 | 1 | 5 |

Fuente: Departamento de Estadísticas-Instituto de Medicina Legal

Cuadro No. 59
Manera de Muerte Homicida en Mujeres según Agresor
Instituto de Medicina Legal, Nicaragua, Abril 2019

| Circunscripciones y Delegaciones del IML | Agresor | | | |
|--|-------------|---------------|----------|----------|
| | Desconocido | Otro familiar | Pareja | Total |
| Managua | 1 | 1 | 1 | 3 |
| 1. Managua | 1 | 1 | 1 | 3 |
| Occidental | 0 | 1 | 0 | 1 |
| 2. Chinandega | 0 | 1 | 0 | 1 |
| Las Segovias | 1 | 0 | 0 | 1 |
| 3. Somoto | 1 | 0 | 0 | 1 |
| NICARAGUA | 2 | 2 | 1 | 5 |

Fuente: Departamento de Estadísticas-Instituto de Medicina Legal

Cuadro No. 60
Tipos de Arma u Objetos Utilizados en la agresión a fallecidos.
Datos según Edad y Sexo
Instituto de Medicina Legal, Nicaragua, Abril 2019

| Tipo de Objeto | Grupos de edad y sexo | | | | | | | | | | Total | |
|----------------------------|-----------------------|----------|------------|----------|------------|----------|------------|----------|---------------|----------|------------|-----------|
| | 0-12 años | | 13-17 años | | 18-38 años | | 39-59 años | | 60 a más años | | M | F |
| | M | F | M | F | M | F | M | F | M | F | | |
| Objeto Contuso | 1 | 1 | 7 | 0 | 49 | 5 | 19 | 3 | 10 | 3 | 86 | 12 |
| Otros | 1 | 0 | 3 | 0 | 6 | 1 | 3 | 1 | 1 | 0 | 14 | 2 |
| Arma Blanca | 1 | 0 | 0 | 0 | 9 | 1 | 2 | 1 | 1 | 0 | 13 | 2 |
| Proyectil de Arma de Fuego | 0 | 0 | 1 | 0 | 8 | 0 | 3 | 0 | 1 | 1 | 13 | 1 |
| Agentes Químicos | 0 | 1 | 0 | 1 | 1 | 0 | 1 | 1 | 2 | 0 | 4 | 3 |
| SUB TOTALES | 3 | 2 | 11 | 1 | 73 | 7 | 28 | 6 | 15 | 4 | 130 | 20 |
| TOTALES | 5 | | 12 | | 80 | | 34 | | 19 | | 150 | |

Fuente: Departamento de Estadísticas-Instituto de Medicina Legal

Cuadro No. 61
Arma u Objeto utilizado según Manera de Muerte Violenta
Instituto de Medicina Legal, Nicaragua, Abril 2019

| Objeto Vulnerante | Accidentes | Homicidio | Suicidio | Total | Porcentaje |
|-------------------|------------|-----------|-----------|------------|------------|
| Objeto Contuso | 73 | 14 | 10 | 97 | 65.9 |
| Otros | 13 | 1 | 2 | 16 | 10.9 |
| Arma Blanca | 0 | 15 | 0 | 15 | 10.2 |
| Arma de Fuego | 0 | 12 | 1 | 13 | 8.8 |
| Químico | 0 | 1 | 5 | 6 | 4.2 |
| TOTALES | 86 | 43 | 18 | 147 | 100 |

Fuente: Departamento de Estadísticas-Instituto de Medicina Legal

Nota: el número de objetos vulnerante no siempre coincide con el número de casos valorados, ya que en algunos casos se evidencia el uso de más de un tipo de objetos vulnerantes.

4 ANALISIS DE LABORATORIO

Cuadro No. 62
Tipos de Análisis según Área Solicitante
Instituto de Medicina Legal, Nicaragua
Comparativo Abril 2018 - 2019

| Laboratorio | Área Solicitante | | | | | | | |
|----------------|------------------|------------|-------------------|-----------|----------|-----------|------------|------------|
| | Clínica Forense | | Patología Forense | | Otros | | Totales | |
| | 2018 | 2019 | 2018 | 2019 | 2018 | 2019 | 2018 | 2019 |
| Radiología | 140 | 278 | 40 | 13 | 0 | 0 | 180 | 291 |
| Genética | 92 | 79 | 0 | 0 | 0 | 0 | 92 | 79 |
| Toxicología | 14 | 18 | 42 | 49 | 5 | 10 | 61 | 77 |
| Serología | 27 | 20 | 1 | 10 | 1 | 0 | 29 | 30 |
| Ultrasonidos | 16 | 8 | 0 | 0 | 0 | 0 | 16 | 8 |
| Histopatología | 4 | 3 | 9 | 14 | 0 | 0 | 13 | 17 |
| TOTALES | 293 | 406 | 92 | 86 | 6 | 10 | 391 | 502 |

Fuente: Departamento de Estadísticas-Instituto de Medicina Legal

Cuadro No. 63
Tipos de Peritación en que se tomó Radiografía
Instituto de Medicina Legal, Nicaragua, Abril 2019

| Tipo de Peritajes | Número de Casos | Porcentaje |
|-------------------|-----------------|------------|
| Lesiones | 163 | 87.2 |
| Fallecidos | 12 | 6.4 |
| Edad Biológica | 8 | 4.3 |
| Estado de Salud | 4 | 2.1 |
| TOTAL | 187 | 100 |

Fuente: Departamento de Estadísticas-Instituto de Medicina Legal

Cuadro No. 64
Tipos de Peritación en que se realizó Ultrasonido
Instituto de Medicina Legal, Nicaragua, Abril 2019

| Tipo de Peritajes | Número de Casos | Porcentaje |
|-------------------|-----------------|--------------|
| Lesiones Físicas | 4 | 50.0 |
| Estado de Salud | 2 | 25.0 |
| Otro | 2 | 25.0 |
| TOTAL | 8 | 100.0 |

Fuente: Departamento de Estadísticas-Instituto de Medicina Legal

Cuadro No. 65
Análisis de Toxicología
Instituto de Medicina Legal, Nicaragua, Abril 2019

| Análisis realizado para detectar: | No. de casos | Porcentaje |
|--|---------------------|-------------------|
| Cocaína | 77 | 28.1 |
| Marihuana | 77 | 28.1 |
| Etanol | 53 | 19.3 |
| Otra Sustancia | 42 | 15.3 |
| Psicofármacos | 21 | 7.7 |
| Otro Medicamento | 2 | 0.7 |
| Plaguicida | 1 | 0.4 |
| Metabolito | 1 | 0.4 |
| TOTAL | 274 | 100.0 |

Fuente: Departamento de Estadísticas-Instituto de Medicina Legal

Cuadro No. 66
Análisis de Etanol en Fallecidos según Manera de Muerte
Instituto de Medicina Legal, Nicaragua, Abril 2019

| Manera de Muerte | Resultados de Etanol | | Totales | Porcentaje de positividad |
|-------------------------|-----------------------------|-----------------|----------------|----------------------------------|
| | Positivo | Negativo | | |
| Accidente de Tránsito | 7 | 7 | 14 | 50.0 |
| Homicidio | 10 | 4 | 14 | 71.4 |
| No Determinada | 3 | 6 | 9 | 33.3 |
| Otro Accidente | 1 | 1 | 2 | 50.0 |
| Natural | 0 | 1 | 1 | 0.0 |
| Suicidio | 1 | 0 | 1 | 100.0 |
| TOTAL | 22 | 19 | 41 | 53.6 |

Fuente: Departamento de Estadísticas-Instituto de Medicina Legal

Cuadro No. 67
Peritajes Médico-Legales para determinar Paternidad
Circunscripciones, Edad y Sexo
Instituto de Medicina Legal, Nicaragua, Abril 2019

| Circunscripciones y Delegaciones del IML | Grupos de edad y sexo N=79 | | | | | | | | | | Total |
|--|----------------------------|-----------|------------|----------|------------|----------|------------|----------|---------------|----------|-----------|
| | 0-12 años | | 13-17 años | | 18-38 años | | 39-59 años | | 60 a más años | | |
| | M | F | M | F | M | F | M | F | M | F | |
| Managua | 10 | 11 | 2 | 0 | 2 | 1 | 0 | 0 | 0 | 0 | 26 |
| 1.Managua | 8 | 10 | 1 | 0 | 2 | 1 | 0 | 0 | 0 | 0 | 22 |
| 2.Tipi tapa | 0 | 0 | 1 | 0 | 0 | 0 | 0 | 0 | 0 | 0 | 1 |
| 3.San Rafael de Sur | 0 | 1 | 0 | 0 | 0 | 0 | 0 | 0 | 0 | 0 | 1 |
| 4. Ciudad Sandino | 2 | 0 | 0 | 0 | 0 | 0 | 0 | 0 | 0 | 0 | 2 |
| Sur | 3 | 5 | 0 | 1 | 0 | 0 | 0 | 0 | 0 | 0 | 9 |
| 5.Granada | 1 | 3 | 0 | 1 | 0 | 0 | 0 | 0 | 0 | 0 | 5 |
| 6.Rivas | 2 | 1 | 0 | 0 | 0 | 0 | 0 | 0 | 0 | 0 | 3 |
| 7.Nandaime | 0 | 1 | 0 | 0 | 0 | 0 | 0 | 0 | 0 | 0 | 1 |
| Central | 4 | 1 | 0 | 1 | 0 | 3 | 0 | 0 | 0 | 0 | 9 |
| 8.Juigalpa | 1 | 0 | 0 | 1 | 0 | 1 | 0 | 0 | 0 | 0 | 3 |
| 9.San Carlos | 2 | 1 | 0 | 0 | 0 | 0 | 0 | 0 | 0 | 0 | 3 |
| 10.Boaco | 1 | 0 | 0 | 0 | 0 | 1 | 0 | 0 | 0 | 0 | 2 |
| 11.Nueva Guinea | 0 | 0 | 0 | 0 | 0 | 1 | 0 | 0 | 0 | 0 | 1 |
| Las Segovias | 3 | 4 | 1 | 0 | 0 | 0 | 0 | 0 | 0 | 0 | 8 |
| 12.Estelí | 1 | 3 | 0 | 0 | 0 | 0 | 0 | 0 | 0 | 0 | 4 |
| 13.Ocotol | 2 | 1 | 1 | 0 | 0 | 0 | 0 | 0 | 0 | 0 | 4 |
| Norte | 3 | 0 | 0 | 0 | 3 | 0 | 0 | 1 | 0 | 0 | 7 |
| 14.Jinotega | 2 | 0 | 0 | 0 | 0 | 0 | 0 | 0 | 0 | 0 | 2 |
| 15.Matagalpa | 1 | 0 | 0 | 0 | 3 | 0 | 0 | 1 | 0 | 0 | 5 |
| Oriental | 5 | 1 | 0 | 0 | 0 | 0 | 0 | 0 | 0 | 0 | 6 |
| 16.Masaya | 4 | 1 | 0 | 0 | 0 | 0 | 0 | 0 | 0 | 0 | 5 |
| 17.Masatepe | 1 | 0 | 0 | 0 | 0 | 0 | 0 | 0 | 0 | 0 | 1 |
| Occidente | 2 | 2 | 0 | 1 | 0 | 0 | 1 | 0 | 0 | 0 | 6 |
| 18.León | 1 | 1 | 0 | 1 | 0 | 0 | 0 | 0 | 0 | 0 | 3 |
| 19.Chinandega | 1 | 1 | 0 | 0 | 0 | 0 | 1 | 0 | 0 | 0 | 3 |
| Caribe Sur | 2 | 2 | 0 | 0 | 0 | 0 | 1 | 0 | 0 | 0 | 5 |
| 20.Bluefields | 2 | 2 | 0 | 0 | 0 | 0 | 1 | 0 | 0 | 0 | 5 |
| Caribe Norte | 1 | 1 | 0 | 0 | 1 | 0 | 0 | 0 | 0 | 0 | 3 |
| 21. Las Minas | 1 | 1 | 0 | 0 | 1 | 0 | 0 | 0 | 0 | 0 | 3 |
| Caribe Norte | 1 | 1 | 0 | 0 | 1 | 0 | 0 | 0 | 0 | 0 | 3 |
| 22. Las Minas | 1 | 1 | 0 | 0 | 1 | 0 | 0 | 0 | 0 | 0 | 3 |
| NICARAGUA | 33 | 27 | 3 | 3 | 6 | 4 | 2 | 1 | 0 | 0 | 79 |

Fuente: Departamento de Estadísticas-Instituto de Medicina Legal

Nota: Las delegaciones que no aparecen en el cuadro reportaron cero casos de este tipo de peritaje durante el mes evaluado

Cuadro No. 68
Análisis de Serología por Violencia Sexual
Instituto de Medicina Legal, Nicaragua, Abril 2019

| Determinar presencia de: | Vivos N=21 | | Fallecidos N=9 | | Totales N=30 | |
|--------------------------|------------|------------|----------------|-----------|--------------|------------|
| | Positivo | Negativo | Positivo | Negativo | Positivo | Negativo |
| Espermatozoides | 6 (28.6%) | 15 (71.4%) | 2 (22.2%) | 7 (77.8%) | 8 (26.7%) | 22 (73.3%) |

Fuente: Departamento de Estadísticas-Instituto de Medicina Legal

Cuadro No.69
Análisis de Histopatología
Instituto de Medicina Legal Nicaragua, Abril 2019

| Tipo de Estudio | Número | Porcentaje |
|-----------------|-----------|------------|
| En Autopsia | 14 | 82.3 |
| Citologías | 2 | 11.8 |
| Biopsias | 1 | 5.9 |
| TOTALES | 17 | 100 |

Fuente: Departamento de Estadísticas-Instituto de Medicina Legal



**“Humanismo, Ciencia y Tecnología al servicio
de la Población y la Justicia”**

INSTITUTO DE MEDICINA LEGAL
<https://www.poderjudicial.gob.ni/iml/default.asp>