

# CORTE SUPREMA DE JUSTICIA INSTITUTO DE MEDICINA LEGAL

Dirección de Docencia y Estadísticas  
Departamento de Estadísticas

BOLETIN ESTADISTICO MENSUAL  
AÑO 12 VOLUMEN 142



**OCTUBRE 2019**

**Coordinación General:**

Doctor Zacarías Duarte Castellón  
Director General

**Generadores de datos:**

Peritos del Instituto de Medicina Legal

**Procesamiento y análisis de datos**

Doctora Gema Romero  
Ing. Gloria Osorno López  
Lic. Ma. Gloria Navas  
Lic. Modesta Fargas  
Sra. Ángela Fuentes

**Revisión Técnica y Edición**

Doctor Humberto Pulido Castro  
Director de Docencia y Estadísticas.

## Contenido

|        |   |    |
|--------|---|----|
| 1.     | PERICIAS MEDICO-LEGALES, NICARAGUA.....   | 4  |
| 2.     | PERITAJES MEDICO-LEGALES A PERSONAS VIVAS.....                                      | 9  |
| 2.1    | Peritación Lesiones Físicas por Violencia fuera de la Familia.....                  | 9  |
| 2.2    | Peritación Médico Legal de Lesiones Físicas por Violencia dentro de la Familia..... | 15 |
| 2.3    | Peritación Médico Legal por Violencia Sexual.....                                   | 21 |
| 2.4    | Peritajes Médico Legales por Lesiones Psíquicas.....                                | 25 |
| 2.5    | Otros Tipos de Peritación.....  | 28 |
| 2.5.1. | Determinación del Estado de Salud Física.....                                       | 28 |
| 2.5.2  | Determinación del Estado de Salud Mental.....                                       | 30 |
| 2.5.3  | Determinación de Riesgo de Peligrosidad.....  | 31 |
| 2.5.4  | Determinación de Valoración del Testimonio.....                                     | 32 |
| 2.5.5  | Determinación de Tutela.....  | 32 |
| 2.5.6  | Determinación de Edad Biológica.....  | 33 |
| 3      | PERITACION MEDICO-LEGAL A PERSONAS FALLECIDAS.....                                  | 35 |
| 3.1    | Peritación Tanatológica.....  | 35 |
| 4      | ANALISIS DE LABORATORIO.....  | 43 |

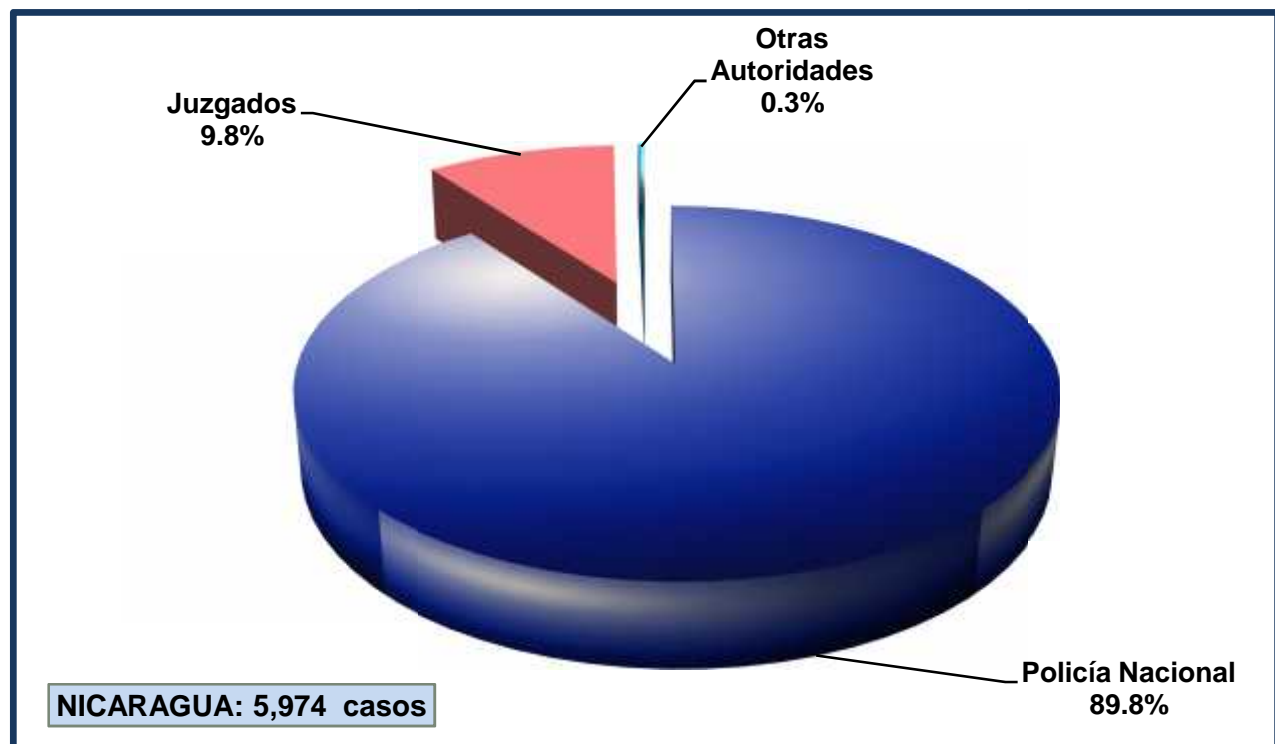
## 1. PERICIAS MEDICO-LEGALES, NICARAGUA.

**Cuadro No.1**  
**Peritación Médico-Legal**  
**Instituto de Medicina Legal, Nicaragua**  
**Comparativo Octubre 2018 - 2019**

| Peritaciones     | No. de casos |              | Porcentaje |            |
|------------------|--------------|--------------|------------|------------|
|                  | 2018         | 2019         | 2018       | 2019       |
| A personas vivas | 6,124        | 5,809        | 97.8       | 97.2       |
| A fallecidos     | 137          | 165          | 2.2        | 2.8        |
| <b>TOTALES</b>   | <b>6,261</b> | <b>5,974</b> | <b>100</b> | <b>100</b> |

Fuente: Departamento de Estadística-Instituto de Medicina Legal.

**Gráfico No. 1**  
**Peritación Médico Legal según Autoridad Solicitante**  
**Instituto de Medicina Legal, Nicaragua, Octubre 2019**



Fuente: Departamento de Estadística-Instituto de Medicina Legal.

**Nota:** "Otras autoridades" corresponde al mínimo de solicitudes como por ej. MITRAB, PDDH.

**Cuadro No. 2**  
**Peritación Médico-Legal por tipo de Violencia**  
**Instituto de Medicina Legal, Nicaragua**  
**Comparativo Octubre 2018 - 2019**

| Peritaciones                   | No de casos  |              | Variación   |             |
|--------------------------------|--------------|--------------|-------------|-------------|
|                                | 2018         | 2019         | Diferencia  | Porcentaje  |
| Lesiones Físicas               | 2,450        | 1,910        | -540        | -22.0       |
| Lesiones Psíquicas             | 1,380        | 1,352        | -28         | -2.0        |
| Violencia dentro de la Familia | 708          | 772          | 64          | 9.0         |
| Violencia Sexual               | 388          | 393          | 5           | 1.3         |
| Peritación Tanatológica        | 137          | 165          | 28          | 20.4        |
| <b>TOTALES</b>                 | <b>5,063</b> | <b>4,592</b> | <b>-471</b> | <b>-9.3</b> |

*Fuente: Departamento de Estadística-Instituto de Medicina Legal.*

**Cuadro No. 3**  
**Peritación Médico Legal según Sexo y Edad**  
**Instituto de Medicina Legal, Nicaragua, Octubre 2019**

| Peritaciones                   | Grupos de edad y sexo de personas evaluadas |            |            |            |              |              |            |            |               |           |             |          |              |              |
|--------------------------------|---|------------|------------|------------|--------------|--------------|------------|------------|---------------|-----------|-------------|----------|--------------|--------------|
|                                | 0-12 años                                   |            | 13-17 años |            | 18-38 años   |              | 39-59 años |            | 60 a más años |           | Desconocida |          | Total        |              |
|                                | M   | F          | M          | F          | M            | F            | M          | F          | M             | F         | M           | F        | M            | F            |
| Lesiones Psíquicas             | 82  | 232        | 22         | 181        | 17           | 517          | 9          | 232        | 10            | 50        | 0           | 0        | 140          | 1,212        |
| Lesiones Físicas               | 40  | 31         | 84         | 70         | 762          | 414          | 284        | 146        | 54            | 18        | 6           | 1        | 1,230        | 680          |
| Violencia dentro de la Familia | 34  | 33         | 12         | 35         | 70           | 397          | 28         | 120        | 24            | 19        | 0           | 0        | 168          | 604          |
| Violencia Sexual               | 31  | 141        | 8          | 154        | 1            | 44           | 1          | 11         | 0             | 2         | 0           | 0        | 41           | 352          |
| Peritación Tanatológica        | 5   | 3          | 2          | 0          | 68           | 10           | 42         | 7          | 22            | 5         | 1           | 0        | 140          | 25           |
| <b>SUB TOTALES</b>             | <b>192</b>                                  | <b>440</b> | <b>128</b> | <b>440</b> | <b>918</b>   | <b>1,382</b> | <b>364</b> | <b>516</b> | <b>110</b>    | <b>94</b> | <b>7</b>    | <b>1</b> | <b>1,719</b> | <b>2,873</b> |
| <b>TOTALES</b>                 | <b>632</b>                                  |            | <b>568</b> |            | <b>2,300</b> |              | <b>880</b> |            | <b>204</b>    |           | <b>8</b>    |          | <b>4,592</b> |              |

*Fuente: Departamento de Estadística-Instituto de Medicina Legal.*

**Cuadro No. 4**  
**Peritación Médico Legal por Circunscripciones**  
**Instituto de Medicina Legal, Nicaragua, Octubre 2019**

| Circunscripciones y Delegaciones del IML | Lesiones Físicas | Lesiones Psíquicas | Violencia dentro de la familia | Violencia Sexual | Peritación Tanatológica | Total        | Porcentaje  |
|--|------------------|--------------------|--------------------------------|------------------|-------------------------|--------------|-------------|
| <b>Managua</b>                           | <b>675</b>       | <b>416</b>         | <b>300</b>                     | <b>106</b>       | <b>34</b>               | <b>1,531</b> | <b>33.3</b> |
| 1. Managua                               | 546              | 361                | 239                            | 95               | 34                      | 1,275        | 27.8        |
| 2. Tipitapa                              | 51               | 26                 | 31                             | 5                | 0                       | 113          | 2.5         |
| 3. Ciudad Sandino                        | 58               | 23                 | 20                             | 2                | 0                       | 103          | 2.2         |
| 4. Ticuantepe                            | 7                | 6                  | 7                              | 4                | 0                       | 24           | 0.5         |
| 5. San Rafael del Sur                    | 13               | 0                  | 3                              | 0                | 0                       | 16           | 0.3         |
| <b>Occidental</b>                        | <b>245</b>       | <b>192</b>         | <b>95</b>                      | <b>51</b>        | <b>26</b>               | <b>609</b>   | <b>13.3</b> |
| 6. Chinandega                            | 90               | 132                | 47                             | 31               | 10                      | 310          | 6.8         |
| 7. León                                  | 155              | 60                 | 48                             | 20               | 16                      | 299          | 6.5         |
| <b>Oriental</b>                          | <b>252</b>       | <b>168</b>         | <b>138</b>                     | <b>36</b>        | <b>10</b>               | <b>604</b>   | <b>13.2</b> |
| 8. Masaya                                | 86               | 77                 | 53                             | 21               | 3                       | 240          | 5.2         |
| 9. Diriamba                              | 81               | 20                 | 33                             | 2                | 7                       | 143          | 3.1         |
| 10. Masatepe                             | 41               | 50                 | 30                             | 9                | 0                       | 130          | 2.8         |
| 11. Jinotepe                             | 44               | 21                 | 22                             | 4                | 0                       | 91           | 2.0         |
| <b>Norte</b>                             | <b>157</b>       | <b>126</b>         | <b>40</b>                      | <b>40</b>        | <b>26</b>               | <b>389</b>   | <b>8.5</b>  |
| 12. Matagalpa                            | 103              | 46                 | 22                             | 20               | 20                      | 211          | 4.6         |
| 13. Jinotega                             | 54               | 80                 | 18                             | 20               | 6                       | 178          | 3.9         |
| <b>Sur</b>                               | <b>165</b>       | <b>116</b>         | <b>66</b>                      | <b>26</b>        | <b>13</b>               | <b>386</b>   | <b>8.4</b>  |
| 14. Granada                              | 71               | 78                 | 25                             | 11               | 5                       | 190          | 4.1         |
| 15. Rivas                                | 70               | 38                 | 28                             | 12               | 8                       | 156          | 3.4         |
| 16. Nandaime                             | 24               | 0                  | 13                             | 3                | 0                       | 40           | 0.9         |
| <b>Las Segovias</b>                      | <b>170</b>       | <b>128</b>         | <b>32</b>                      | <b>34</b>        | <b>15</b>               | <b>379</b>   | <b>8.3</b>  |
| 17. Estelí                               | 96               | 57                 | 20                             | 9                | 8                       | 190          | 4.1         |
| 18. Ocotal                               | 37               | 35                 | 8                              | 18               | 2                       | 100          | 2.2         |
| 19. Somoto                               | 37               | 36                 | 4                              | 7                | 5                       | 89           | 1.9         |
| <b>Central</b>                           | <b>146</b>       | <b>101</b>         | <b>46</b>                      | <b>53</b>        | <b>21</b>               | <b>367</b>   | <b>8.0</b>  |
| 20. Boaco                                | 31               | 46                 | 17                             | 15               | 4                       | 113          | 2.5         |
| 21. Juigalpa                             | 41               | 19                 | 11                             | 11               | 3                       | 85           | 1.9         |
| 22. San Carlos                           | 30               | 19                 | 8                              | 9                | 6                       | 72           | 1.6         |
| 23. Acoyapa                              | 21               | 17                 | 4                              | 5                | 3                       | 50           | 1.1         |
| 24. El Rama                              | 16               | 0                  | 5                              | 11               | 4                       | 36           | 0.8         |
| 25. Nueva Guinea                         | 7                | 0                  | 1                              | 2                | 1                       | 11           | 0.2         |
| <b>Caribe Norte</b>                      | <b>83</b>        | <b>75</b>          | <b>46</b>                      | <b>32</b>        | <b>16</b>               | <b>252</b>   | <b>5.5</b>  |
| 26. Puerto Cabezas                       | 50               | 46                 | 16                             | 15               | 5                       | 132          | 2.9         |
| 27. Las Minas                            | 27               | 29                 | 24                             | 14               | 8                       | 102          | 2.2         |
| 28. Waspán                               | 6                | 0                  | 6                              | 3                | 3                       | 18           | 0.4         |
| <b>Caribe Sur</b>                        | <b>17</b>        | <b>30</b>          | <b>9</b>                       | <b>15</b>        | <b>4</b>                | <b>75</b>    | <b>1.6</b>  |
| 29. Bluefields                           | 17               | 30                 | 9                              | 15               | 4                       | 75           | 1.6         |
| <b>NICARAGUA</b>                         | <b>1,910</b>     | <b>1,352</b>       | <b>772</b>                     | <b>393</b>       | <b>165</b>              | <b>4,592</b> | <b>100</b>  |

Fuente: Departamento de Estadísticas-Instituto de Medicina Legal

**Cuadro No. 5**  
**Otros Tipos de Peritación Médico Legal**  
**Instituto de Medicina Legal, Nicaragua**  
**Comparativo Octubre 2018 - 2019**

| Motivo del Peritaje       | Número de casos |              | Variaciones |             |
|---------------------------|-----------------|--------------|-------------|-------------|
|                           | 2018            | 2019         | Diferencia  | Porcentaje  |
| Estado de Salud Física    | 968             | 1,156        | -188        | -19.4       |
| Estado de Salud Mental    | 61              | 75           | -14         | -23.0       |
| Riesgo de Peligrosidad    | 100             | 68           | -32         | -32.0       |
| Edad Biológica            | 36              | 40           | -4          | -11.1       |
| Tutela                    | 33              | 37           | -4          | -12.1       |
| Valoración del Testimonio | 0               | 6            | -6          | >=100       |
| <b>TOTALES</b>            | <b>1,198</b>    | <b>1,382</b> | <b>184</b>  | <b>15.3</b> |

*Fuente: Departamento de Estadísticas-Instituto de Medicina Legal*

**Cuadro No. 6**  
**Otros Tipos de Peritación Médico Legal según Edad y Sexo**  
**Instituto de Medicina Legal, Nicaragua, Octubre 2019**

| Motivo de la Peritación   | Grupos de edad y sexo de personas evaluadas |           |            |           |            |           |            |           |               |          |             |          | Total        |
|---------------------------|---|-----------|------------|-----------|------------|-----------|------------|-----------|---------------|----------|-------------|----------|--------------|
|                           | 0-12 años                                   |           | 13-17 años |           | 18-38 años |           | 39-59 años |           | 60 a más años |          | Desconocida |          |              |
|                           | M   | F         | M          | F         | M          | F         | M          | F         | M             | F        | M           | F        |              |
| Estado de Salud Física    | 4   | 5         | 49         | 5         | 790        | 49        | 185        | 21        | 39            | 4        | 5           | 0        | 1,156        |
| Estado de Salud Mental    | 2   | 0         | 4          | 4         | 42         | 6         | 10         | 1         | 4             | 2        | 0           | 0        | 75           |
| Riesgo de peligrosidad    | 2   | 2         | 20         | 8         | 6          | 2         | 0          | 0         | 0             | 0        | 0           | 0        | 68           |
| Edad Biológica            | 0   | 0         | 0          | 0         | 46         | 1         | 17         | 1         | 3             | 0        | 0           | 0        | 40           |
| Tutela                    | 6   | 11        | 2          | 1         | 11         | 3         | 3          | 0         | 0             | 0        | 0           | 0        | 37           |
| Valoración del testimonio | 0   | 2         | 0          | 2         | 0          | 1         | 0          | 1         | 0             | 0        | 0           | 0        | 6            |
| <b>SUB TOTALES</b>        | <b>14</b>                                   | <b>20</b> | <b>75</b>  | <b>20</b> | <b>895</b> | <b>62</b> | <b>215</b> | <b>24</b> | <b>46</b>     | <b>6</b> | <b>5</b>    | <b>0</b> | <b>1,382</b> |
| <b>TOTALES</b>            | <b>34</b>                                   |           | <b>95</b>  |           | <b>957</b> |           | <b>239</b> |           | <b>52</b>     |          | <b>5</b>    |          |              |

*Fuente: Departamento de Estadísticas-Instituto de Medicina Legal*

**Cuadro No. 7**  
**Otros Tipos de Peritación Médico Legal por Circunscripciones**  
**Instituto de Medicina Legal, Nicaragua, Octubre 2019**

| Circunscripciones y Delegaciones del IML | Estado de Salud Física | Estado de Salud Mental | Edad Biológica | Riesgo de Peligrosidad | Tutela    | Valoración del Testimonio | Total        | Porcentaje  |
|--|------------------------|------------------------|----------------|------------------------|-----------|---------------------------|--------------|-------------|
| <b>Managua</b>                           | <b>232</b>             | <b>47</b>              | <b>13</b>      | <b>33</b>              | <b>19</b> | <b>4</b>                  | <b>348</b>   | <b>25.1</b> |
| 1. Managua                               | 211                    | 45                     | 12             | 33                     | 0         | 4                         | 305          | 22.1        |
| 2. Tipitapa                              | 11                     | 0                      | 1              | 0                      | 19        | 0                         | 31           | 2.2         |
| 3. Ciudad Sandino                        | 10                     | 0                      | 0              | 0                      | 0         | 0                         | 10           | 0.7         |
| 4. Ticuantepe                            | 0                      | 2                      | 0              | 0                      | 0         | 0                         | 2            | 0.1         |
| <b>Occidental</b>                        | <b>212</b>             | <b>3</b>               | <b>8</b>       | <b>11</b>              | <b>0</b>  | <b>1</b>                  | <b>235</b>   | <b>17.0</b> |
| 5. Chinandega                            | 155                    | 2                      | 1              | 11                     | 0         | 0                         | 169          | 12.2        |
| 6. León                                  | 57                     | 1                      | 7              | 0                      | 0         | 1                         | 66           | 4.8         |
| <b>Norte</b>                             | <b>186</b>             | <b>2</b>               | <b>1</b>       | <b>0</b>               | <b>0</b>  | <b>0</b>                  | <b>189</b>   | <b>13.7</b> |
| 7. Matagalpa                             | 104                    | 1                      | 0              | 0                      | 0         | 0                         | 105          | 7.6         |
| 8. Jinotega                              | 82                     | 1                      | 1              | 0                      | 0         | 0                         | 84           | 6.1         |
| <b>Oriental</b>                          | <b>121</b>             | <b>9</b>               | <b>3</b>       | <b>4</b>               | <b>0</b>  | <b>0</b>                  | <b>137</b>   | <b>9.9</b>  |
| 9. Masaya                                | 64                     | 1                      | 2              | 0                      | 0         | 0                         | 67           | 4.8         |
| 10. Jinotepe                             | 37                     | 1                      | 0              | 4                      | 0         | 0                         | 42           | 3.0         |
| 11. Masatepe                             | 11                     | 7                      | 0              | 0                      | 0         | 0                         | 18           | 1.3         |
| 12. Diriamba                             | 9                      | 0                      | 1              | 0                      | 0         | 0                         | 10           | 0.7         |
| <b>Las Segovias</b>                      | <b>102</b>             | <b>8</b>               | <b>0</b>       | <b>11</b>              | <b>6</b>  | <b>0</b>                  | <b>127</b>   | <b>9.2</b>  |
| 13. Estelí                               | 60                     | 3                      | 0              | 8                      | 0         | 0                         | 71           | 5.1         |
| 14. Ocotral                              | 38                     | 5                      | 0              | 3                      | 0         | 0                         | 46           | 3.3         |
| 15. Somoto                               | 4                      | 0                      | 0              | 0                      | 6         | 0                         | 10           | 0.7         |
| <b>Sur</b>                               | <b>112</b>             | <b>5</b>               | <b>1</b>       | <b>6</b>               | <b>0</b>  | <b>0</b>                  | <b>124</b>   | <b>9.0</b>  |
| 16. Granada                              | 84                     | 4                      | 1              | 3                      | 0         | 0                         | 92           | 6.7         |
| 17. Rivas                                | 27                     | 1                      | 0              | 3                      | 0         | 0                         | 31           | 2.2         |
| 18. Nandaime                             | 1                      | 0                      | 0              | 0                      | 0         | 0                         | 1            | 0.1         |
| <b>Caribe Norte</b>                      | <b>98</b>              | <b>0</b>               | <b>11</b>      | <b>0</b>               | <b>12</b> | <b>0</b>                  | <b>121</b>   | <b>8.8</b>  |
| 19. Las Minas                            | 66                     | 0                      | 6              | 0                      | 12        | 0                         | 84           | 6.1         |
| 20. Puerto Cabezas                       | 32                     | 0                      | 4              | 0                      | 0         | 0                         | 36           | 2.6         |
| 21. Waspán                               | 0                      | 0                      | 1              | 0                      | 0         | 0                         | 1            | 0.1         |
| <b>Central</b>                           | <b>48</b>              | <b>0</b>               | <b>1</b>       | <b>3</b>               | <b>0</b>  | <b>0</b>                  | <b>52</b>    | <b>3.8</b>  |
| 22. Juigalpa                             | 32                     | 0                      | 0              | 0                      | 0         | 0                         | 32           | 2.3         |
| 23. San Carlos                           | 5                      | 0                      | 0              | 0                      | 0         | 0                         | 5            | 0.4         |
| 24. El Rama                              | 6                      | 0                      | 0              | 0                      | 0         | 0                         | 6            | 0.4         |
| 25. Acoyapa                              | 1                      | 0                      | 0              | 3                      | 0         | 0                         | 4            | 0.3         |
| 26. Boaco                                | 3                      | 0                      | 1              | 0                      | 0         | 0                         | 4            | 0.3         |
| 27. Nueva Guinea                         | 1                      | 0                      | 0              | 0                      | 0         | 0                         | 1            | 0.1         |
| <b>Caribe Sur</b>                        | <b>45</b>              | <b>1</b>               | <b>2</b>       | <b>0</b>               | <b>0</b>  | <b>1</b>                  | <b>49</b>    | <b>3.5</b>  |
| 28. Bluefields                           | 45                     | 1                      | 2              | 0                      | 0         | 1                         | 49           | 3.5         |
| <b>NICARAGUA</b>                         | <b>1,156</b>           | <b>75</b>              | <b>40</b>      | <b>68</b>              | <b>37</b> | <b>6</b>                  | <b>1,382</b> | <b>100</b>  |

Fuente: Departamento de Estadísticas-Instituto de Medicina Legal

**Nota:** La delegación forense de San Rafael del sur, no reportó ningún caso en este tipo de peritajes.



## 2. PERITAJES MEDICO-LEGALES A PERSONAS VIVAS.

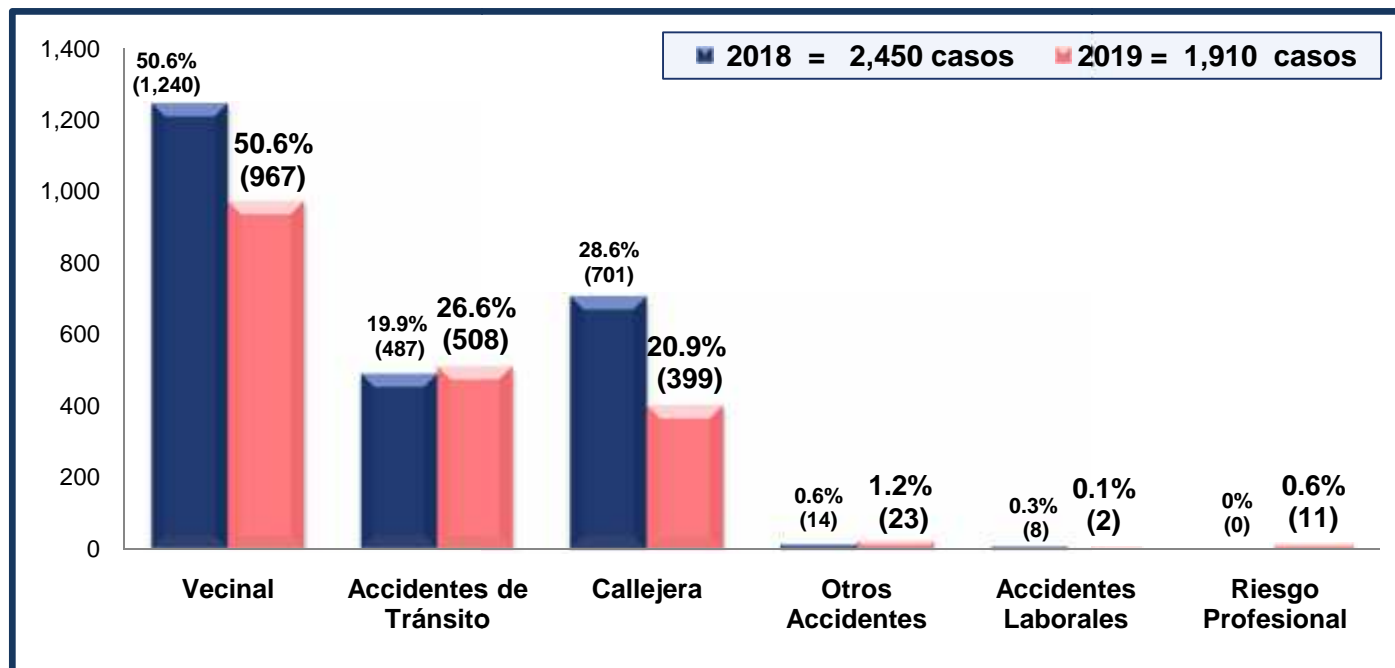
### 2.1 Peritación Lesiones Físicas por Violencia fuera de la Familia

**Cuadro No. 8**  
**Lesiones Físicas por Violencia fuera de la Familia por Circunscripciones**  
**Instituto de Medicina Legal, Nicaragua, Octubre 2019**

| Circunscripciones y Delegaciones del IML | Lesiones físicas |            |                        |                  |                      |                    | Total        | Porcentaje  |
|--|------------------|------------|------------------------|------------------|----------------------|--------------------|--------------|-------------|
|  | Callejera        | Vecinal    | Accidentes de Tránsito | Otros Accidentes | Accidentes Laborales | Riesgo Profesional |              |             |
| <b>Managua</b>                           | <b>167</b>       | <b>335</b> | <b>159</b>             | <b>7</b>         | <b>0</b>             | <b>7</b>           | <b>675</b>   | <b>35.3</b> |
| 1. Managua                               | 139              | 253        | 140                    | 7                | 0                    | 7                  | 546          | 28.6        |
| 2. Ciudad Sandino                        | 5                | 38         | 15                     | 0                | 0                    | 0                  | 58           | 3.0         |
| 3. Tipitapa                              | 19               | 28         | 4                      | 0                | 0                    | 0                  | 51           | 2.7         |
| 4. San Rafael del Sur                    | 1                | 12         | 0                      | 0                | 0                    | 0                  | 13           | 0.7         |
| 5. Ticuantepe                            | 3                | 4          | 0                      | 0                | 0                    | 0                  | 7            | 0.4         |
| <b>Oriental</b>                          | <b>48</b>        | <b>151</b> | <b>48</b>              | <b>5</b>         | <b>0</b>             | <b>0</b>           | <b>252</b>   | <b>13.2</b> |
| 6. Masaya                                | 23               | 50         | 11                     | 2                | 0                    | 0                  | 86           | 4.5         |
| 7. Diriamba                              | 9                | 57         | 14                     | 1                | 0                    | 0                  | 81           | 4.2         |
| 8. Jinotepe                              | 10               | 23         | 11                     | 0                | 0                    | 0                  | 44           | 2.3         |
| 9. Masatepe                              | 6                | 21         | 12                     | 2                | 0                    | 0                  | 41           | 2.1         |
| <b>Occidental</b>                        | <b>43</b>        | <b>112</b> | <b>88</b>              | <b>1</b>         | <b>0</b>             | <b>1</b>           | <b>245</b>   | <b>12.8</b> |
| 10. León                                 | 24               | 47         | 82                     | 1                | 0                    | 1                  | 155          | 8.1         |
| 11. Chinandega                           | 19               | 65         | 6                      | 0                | 0                    | 0                  | 90           | 4.7         |
| <b>Las Segovias</b>                      | <b>36</b>        | <b>77</b>  | <b>52</b>              | <b>3</b>         | <b>2</b>             | <b>0</b>           | <b>170</b>   | <b>8.9</b>  |
| 12. Estelí                               | 10               | 59         | 24                     | 3                | 0                    | 0                  | 96           | 5.0         |
| 13. Ocotal                               | 7                | 15         | 15                     | 0                | 0                    | 0                  | 37           | 1.9         |
| 14. Somoto                               | 19               | 3          | 13                     | 0                | 2                    | 0                  | 37           | 1.9         |
| <b>Sur</b>                               | <b>25</b>        | <b>103</b> | <b>36</b>              | <b>1</b>         | <b>0</b>             | <b>0</b>           | <b>165</b>   | <b>8.6</b>  |
| 15. Granada                              | 12               | 53         | 6                      | 0                | 0                    | 0                  | 71           | 3.7         |
| 16. Rivas                                | 11               | 36         | 22                     | 1                | 0                    | 0                  | 70           | 3.7         |
| 17. Nandaime                             | 2                | 14         | 8                      | 0                | 0                    | 0                  | 24           | 1.3         |
| <b>Norte</b>                             | <b>30</b>        | <b>73</b>  | <b>51</b>              | <b>3</b>         | <b>0</b>             | <b>0</b>           | <b>157</b>   | <b>8.2</b>  |
| 18. Matagalpa                            | 26               | 46         | 28                     | 3                | 0                    | 0                  | 103          | 5.4         |
| 19. Jinotega                             | 4                | 27         | 23                     | 0                | 0                    | 0                  | 54           | 2.8         |
| <b>Central</b>                           | <b>23</b>        | <b>76</b>  | <b>46</b>              | <b>1</b>         | <b>0</b>             | <b>0</b>           | <b>146</b>   | <b>7.6</b>  |
| 20. Juigalpa                             | 8                | 19         | 14                     | 0                | 0                    | 0                  | 41           | 2.1         |
| 21. Boaco                                | 4                | 15         | 12                     | 0                | 0                    | 0                  | 31           | 1.6         |
| 22. San Carlos                           | 4                | 20         | 6                      | 0                | 0                    | 0                  | 30           | 1.6         |
| 23. Acoyapa                              | 3                | 9          | 9                      | 0                | 0                    | 0                  | 21           | 1.1         |
| 24. El Rama                              | 2                | 9          | 4                      | 1                | 0                    | 0                  | 16           | 0.8         |
| 25. Nueva Guinea                         | 2                | 4          | 1                      | 0                | 0                    | 0                  | 7            | 0.4         |
| <b>Caribe Norte</b>                      | <b>14</b>        | <b>38</b>  | <b>28</b>              | <b>1</b>         | <b>0</b>             | <b>2</b>           | <b>83</b>    | <b>4.3</b>  |
| 26. Puerto Cabezas                       | 6                | 26         | 16                     | 0                | 0                    | 2                  | 50           | 2.6         |
| 27. Las Minas                            | 8                | 9          | 9                      | 1                | 0                    | 0                  | 27           | 1.4         |
| 28. Waspán                               | 0                | 3          | 3                      | 0                | 0                    | 0                  | 6            | 0.3         |
| <b>Caribe Sur</b>                        | <b>13</b>        | <b>2</b>   | <b>0</b>               | <b>1</b>         | <b>0</b>             | <b>1</b>           | <b>17</b>    | <b>0.9</b>  |
| 29. Bluefields                           | 13               | 2          | 0                      | 1                | 0                    | 1                  | 17           | 0.9         |
| <b>NICARAGUA</b>                         | <b>399</b>       | <b>967</b> | <b>508</b>             | <b>23</b>        | <b>2</b>             | <b>11</b>          | <b>1,910</b> | <b>100</b>  |

Fuente: Departamento de Estadísticas-Instituto de Medicina Legal

**Gráfico No. 2**  
**Lesiones Físicas por Violencia fuera de la Familia**  
**Instituto de Medicina Legal, Nicaragua**  
**Comparativo Octubre 2018 – 2019**



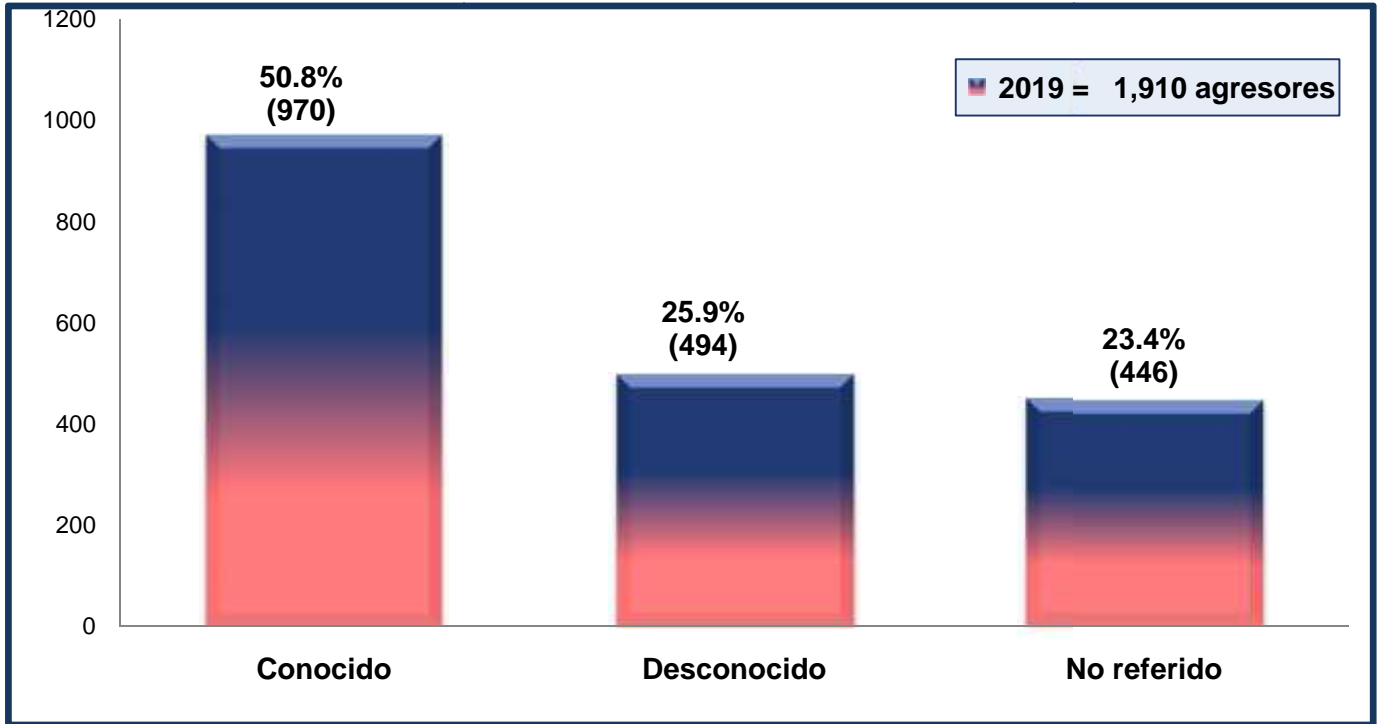
Fuente: Departamento de Estadísticas-Instituto de Medicina Legal

**Cuadro No. 9**  
**Lesiones Físicas por Violencia fuera de la Familia según Sexo y Edad**  
**Instituto de Medicina Legal, Nicaragua, Octubre 2019**

| Peritación de Lesiones Físicas | Grupos de edad y sexo de personas evaluadas |           |            |           |              |            |            |            |               |           |             |          | Total        |
|--------------------------------|---|-----------|------------|-----------|--------------|------------|------------|------------|---------------|-----------|-------------|----------|--------------|
|                                | 0-12 años                                   |           | 13-17 años |           | 18-38 años   |            | 39-59 años |            | 60 a más años |           | Desconocida |          |              |
|                                | M   | F         | M          | F         | M            | F          | M          | F          | M             | F         | M           | F        |              |
| Vecinal                        | 13  | 9         | 46         | 47        | 353          | 264        | 126        | 81         | 21            | 5         | 2           | 0        | 967          |
| Accidentes de Tránsito         | 21  | 19        | 13         | 11        | 203          | 77         | 91         | 33         | 22            | 13        | 4           | 1        | 508          |
| Callejera                      | 3   | 2         | 23         | 11        | 191          | 68         | 58         | 32         | 11            | 0         | 0           | 0        | 399          |
| Otros Accidentes               | 3   | 1         | 2          | 1         | 8            | 2          | 6          | 0          | 0             | 0         | 0           | 0        | 23           |
| Riesgo Profesional             | 0   | 0         | 0          | 0         | 6            | 2          | 3          | 0          | 0             | 0         | 0           | 0        | 11           |
| Accidentes Laborales           | 0   | 0         | 0          | 0         | 1            | 1          | 0          | 0          | 0             | 0         | 0           | 0        | 2            |
| <b>SUB TOTALES</b>             | <b>40</b>                                   | <b>31</b> | <b>84</b>  | <b>70</b> | <b>762</b>   | <b>414</b> | <b>284</b> | <b>146</b> | <b>54</b>     | <b>18</b> | <b>6</b>    | <b>1</b> | <b>1,910</b> |
| <b>TOTALES</b>                 | <b>71</b>                                   |           | <b>154</b> |           | <b>1,176</b> |            | <b>430</b> |            | <b>72</b>     |           | <b>7</b>    |          |              |

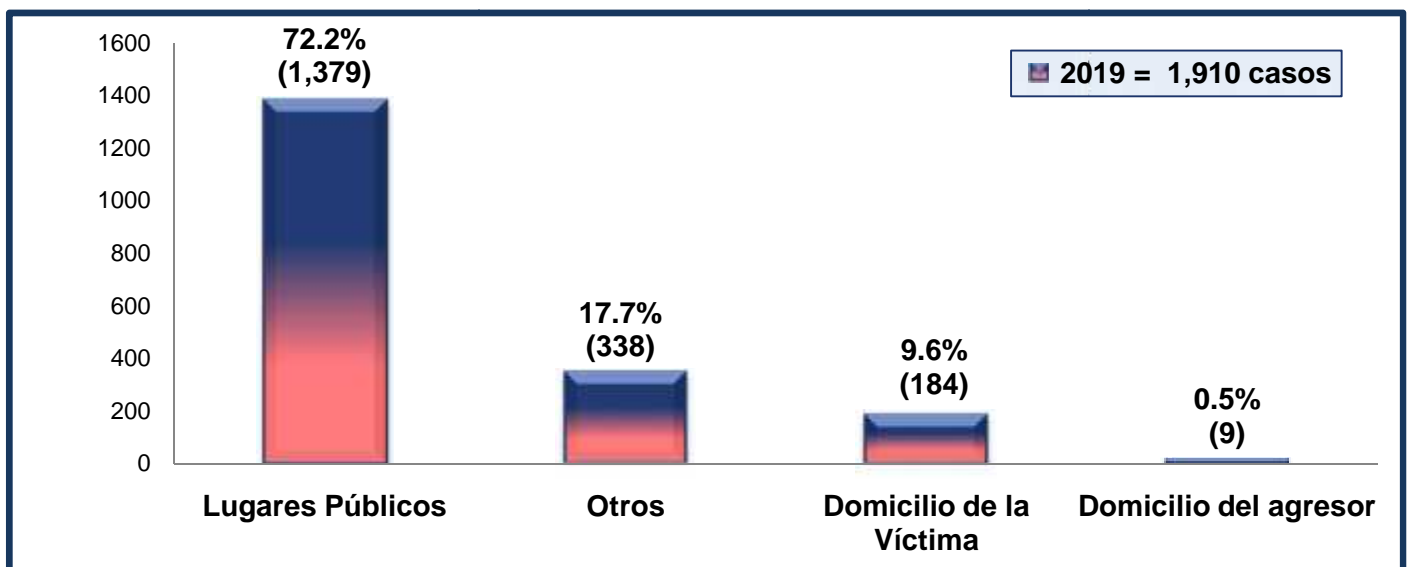
Fuente: Departamento de Estadísticas-Instituto de Medicina Legal

**Gráfico No. 3**  
**Peritajes Médico Legales**  
**Lesiones Físicas por Violencia fuera de la Familia según Agresor**  
**Instituto de Medicina Legal, Nicaragua, Octubre 2019**



Fuente: Departamento de Estadísticas-Instituto de Medicina Legal

**Gráfico No. 4**  
**Lesiones Físicas por Violencia fuera de la Familia según sitio de Ocurrencia**  
**Instituto de Medicina Legal, Nicaragua, Octubre 2019**



Fuente: Departamento de Estadísticas-Instituto de Medicina Legal

**Cuadro No. 10**  
**Presencia de Lesiones Físicas en Personas Examinadas**  
**Instituto de Medicina Legal, Nicaragua, Octubre 2019**

| Sexo           | Presencia de lesiones |             |           |            | Total        |
|----------------|-----------------------|-------------|-----------|------------|--------------|
|                | Sí                    | Porcentaje  | No        | Porcentaje |              |
| Masculino      | 1,172                 | 96.0        | 49        | 4.0        | 1,221        |
| Femenino       | 646                   | 95.3        | 32        | 4.7        | 678          |
| <b>TOTALES</b> | <b>1,818</b>          | <b>95.7</b> | <b>81</b> | <b>4.3</b> | <b>1,899</b> |

*Fuente: Departamento de Estadísticas-Instituto de Medicina Legal*

**Nota:** No se incluyen 11 casos de riesgo que no aplican con estas conclusiones, debido a que son casos de riesgo profesional

**Cuadro No. 11**  
**Personas con Lesiones Físicas que requieren Tratamiento Médico**  
**Instituto de Medicina Legal, Nicaragua, Octubre 2019**

| Sexo           | Lesiones que requieren tratamiento médico además de la primera asistencia facultativa |             |              |             |              |
|----------------|---|-------------|--------------|-------------|--------------|
|                | Sí  | Porcentaje  | No           | Porcentaje  | Total        |
| Masculino      | 567   | 48.4        | 605          | 51.6        | 1,172        |
| Femenino       | 157   | 24.3        | 489          | 75.7        | 646          |
| <b>TOTALES</b> | <b>724</b>  | <b>39.8</b> | <b>1,094</b> | <b>60.2</b> | <b>1,818</b> |

**Cuadro No. 12**  
**Personas con Lesiones Físicas que requieren Intervención Quirúrgica**  
**Instituto de Medicina Legal, Nicaragua, Octubre 2019**

| Sexo           | La lesión requiere intervención quirúrgica |             |              |             |              |
|----------------|--|-------------|--------------|-------------|--------------|
|                | Sí   | Porcentaje  | No           | Porcentaje  | Total        |
| Masculino      | 489  | 41.7        | 683          | 58.3        | 1,172        |
| Femenino       | 107  | 16.6        | 539          | 83.4        | 646          |
| <b>TOTALES</b> | <b>596</b>                                 | <b>32.8</b> | <b>1,222</b> | <b>67.2</b> | <b>1,818</b> |

*Fuente: Departamento de Estadísticas-Instituto de Medicina Legal*

**Cuadro No. 13**  
**Personas con Lesiones Físicas que presentan Menoscabo Persistente**  
**Instituto de Medicina Legal, Nicaragua, Octubre 2019**

| La lesión produce un menoscabo persistente de: | N=1,818   |           |                  |
|--|-----------|-----------|------------------|
|  | Masculino | Femenino  | Total            |
| Un Miembro o Función                           | 38        | 23        | 61               |
| La Salud                                       | 18        | 3         | 21               |
| La Integridad Física                           | 13        | 1         | 14               |
| Un Órgano                                      | 7         | 1         | 8                |
| Un Sentido                                     | 2         | 0         | 2                |
| <b>TOTALES</b>                                 | <b>78</b> | <b>28</b> | <b>106(5.8%)</b> |

*Fuente: Departamento de Estadísticas-Instituto de Medicina Legal*

**Cuadro No. 14**  
**Personas con Lesiones Físicas que ponen en Peligro la Vida**  
**Instituto de Medicina Legal, Nicaragua, Octubre 2019**

| Sexo           | La lesión puso en peligro la vida |            |              |             | Total        |
|----------------|-----------------------------------|------------|--------------|-------------|--------------|
|                | Sí                                | Porcentaje | No           | Porcentaje  |              |
| Masculino      | 95                                | 8.1        | 1,077        | 91.9        | 1,172        |
| Femenino       | 34                                | 5.3        | 612          | 94.7        | 646          |
| <b>TOTALES</b> | <b>129</b>                        | <b>7.1</b> | <b>1,689</b> | <b>92.9</b> | <b>1,818</b> |

*Fuente: Departamento de Estadísticas-Instituto de Medicina Legal*

**Cuadro No. 15**  
**Personas con Lesiones Físicas que dejan Cicatriz Visible y Permanente**  
**Instituto de Medicina Legal, Nicaragua, Octubre 2019**

| La lesión dejará cicatriz visible y permanente en: | N=1,818    |            |                    |
|--|------------|------------|--------------------|
|  | Masculino  | Femenino   | Total              |
| El Rostro  | 194        | 42         | 236                |
| Otra parte del cuerpo                              | 253        | 68         | 321                |
| <b>TOTALES</b>                                     | <b>447</b> | <b>110</b> | <b>557 (30.6%)</b> |

*Fuente: Departamento de Estadísticas-Instituto de Medicina Legal*

**Cuadro No. 16**  
**Personas con Lesiones Físicas que producen Pérdida o Inutilidad**  
**Instituto de Medicina Legal, Nicaragua, Octubre 2019**

| La lesión produce pérdida o inutilidad de: | N= 1,818  |          |                  |
|--|-----------|----------|------------------|
|  | Masculino | Femenino | Total            |
| Un Órgano                                  | 5         | 0        | 5                |
| Un Miembro Principal                       | 4         | 3        | 7                |
| De un Sentido                              | 4         | 0        | 4                |
| <b>TOTALES</b>                             | <b>13</b> | <b>3</b> | <b>16 (0.8%)</b> |

*Fuente: Departamento de Estadísticas-Instituto de Medicina Legal*

**Cuadro No. 17**  
**Personas con Lesiones Físicas que producen Secuelas**  
**Instituto de Medicina Legal, Nicaragua, Octubre 2019**

| La lesión produce:      | N=1,818   |          |                  |
|-------------------------|-----------|----------|------------------|
|                         | Masculino | Femenino | Total            |
| Grave Deformidad Física | 4         | 4        | 8                |
| Grave Enfermedad Física | 3         | 0        | 3                |
| <b>TOTALES</b>          | <b>7</b>  | <b>4</b> | <b>11 (0.6%)</b> |

*Fuente: Departamento de Estadísticas-Instituto de Medicina Legal*

**Cuadro No. 18**  
**Armas u Objetos que causan Lesiones Físicas**  
**Instituto de Medicina Legal, Nicaragua, Octubre 2019**

| <b>Tipo de objeto vulnerante</b>  | <b>Número de objetos</b> | <b>Porcentaje</b> |
|-----------------------------------|--------------------------|-------------------|
| <b>Objeto Contuso</b>             | 1,715                    | <b>91.2</b>       |
| <b>Arma Blanca</b>                | 134                      | <b>7.1</b>        |
| <b>Proyectil de Arma de Fuego</b> | 27                       | <b>1.4</b>        |
| <b>Agentes Químicos</b>           | 4                        | <b>0.2</b>        |
| <b>Otros</b>                      | 2                        | <b>0.1</b>        |
| <b>TOTAL</b>                      | <b>1,882</b>             | <b>100</b>        |

*Fuente: Departamento de Estadísticas-Instituto de Medicina Legal*

**\*Nota:** en una agresión física se puede utilizar más de un objeto vulnerante por lo cual el número de objetos utilizados puede ser mayor al número de casos que presentaron lesiones.

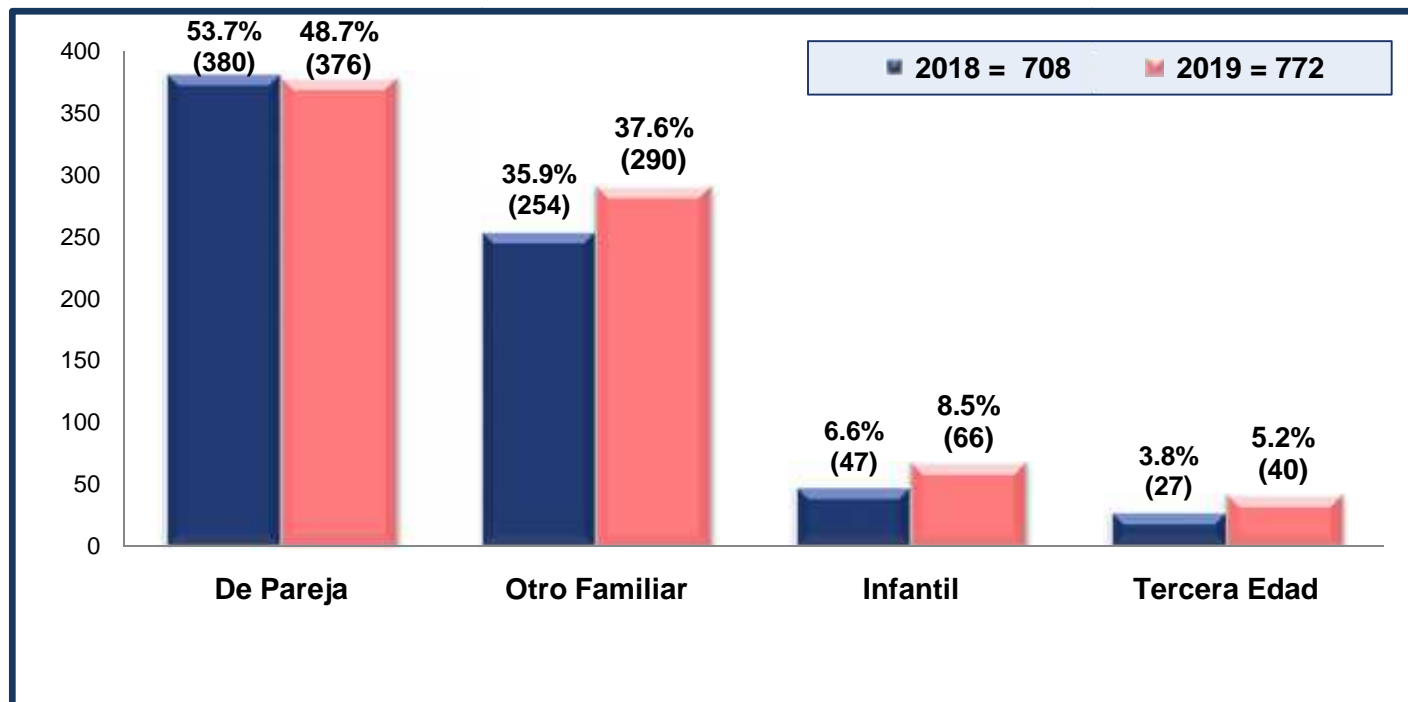
## 2.2 Peritación Médico Legal de Lesiones Físicas por Violencia dentro de la Familia

**Cuadro No. 19**  
**Lesiones Físicas por Violencia dentro de la Familia por Circunscripciones**  
**Instituto de Medicina Legal, Nicaragua, Octubre 2019**

| Circunscripciones y Delegaciones del IML | De Pareja  | Otro Familiar | Tercera Edad | Infantil  | Total      | Porcentaje  |
|--|------------|---------------|--------------|-----------|------------|-------------|
| <b>Managua</b>                           | <b>131</b> | <b>111</b>    | <b>26</b>    | <b>32</b> | <b>300</b> | <b>38.9</b> |
| 1. Managua                               | 94         | 96            | 23           | 26        | 239        | 31.0        |
| 2. Tipitapa                              | 21         | 7             | 0            | 3         | 31         | 4.0         |
| 3. Ciudad Sandino                        | 13         | 3             | 2            | 2         | 20         | 2.6         |
| 4. Ticuantepe                            | 3          | 4             | 0            | 0         | 7          | 0.9         |
| 5. San Rafael del Sur                    | 0          | 1             | 1            | 1         | 3          | 0.4         |
| <b>Oriental</b>                          | <b>71</b>  | <b>58</b>     | <b>2</b>     | <b>7</b>  | <b>138</b> | <b>17.9</b> |
| 6. Masaya                                | 24         | 25            | 1            | 3         | 53         | 6.9         |
| 7. Diriamba                              | 20         | 12            | 0            | 1         | 33         | 4.3         |
| 8. Masatepe                              | 16         | 11            | 1            | 2         | 30         | 3.9         |
| 9. Jinotepe                              | 11         | 10            | 0            | 1         | 22         | 2.8         |
| <b>Occidental</b>                        | <b>49</b>  | <b>31</b>     | <b>8</b>     | <b>7</b>  | <b>95</b>  | <b>12.3</b> |
| 10. León                                 | 28         | 16            | 1            | 3         | 48         | 6.2         |
| 11. Chinandega                           | 21         | 15            | 7            | 4         | 47         | 6.1         |
| <b>Sur</b>                               | <b>30</b>  | <b>31</b>     | <b>1</b>     | <b>4</b>  | <b>66</b>  | <b>8.5</b>  |
| 12. Rivas                                | 11         | 15            | 1            | 1         | 28         | 3.6         |
| 13. Granada                              | 15         | 8             | 0            | 2         | 25         | 3.2         |
| 14. Nandaime                             | 4          | 8             | 0            | 1         | 13         | 1.7         |
| <b>Central</b>                           | <b>33</b>  | <b>10</b>     | <b>1</b>     | <b>2</b>  | <b>46</b>  | <b>6.0</b>  |
| 15. Boaco                                | 11         | 5             | 0            | 1         | 17         | 2.2         |
| 16. Juigalpa                             | 10         | 1             | 0            | 0         | 11         | 1.4         |
| 17. San Carlos                           | 3          | 4             | 0            | 1         | 8          | 1.0         |
| 18. El Rama                              | 4          | 0             | 1            | 0         | 5          | 0.6         |
| 19. Acoyapa                              | 4          | 0             | 0            | 0         | 4          | 0.5         |
| 20. Nueva Guinea                         | 1          | 0             | 0            | 0         | 1          | 0.1         |
| <b>Caribe Norte</b>                      | <b>23</b>  | <b>21</b>     | <b>1</b>     | <b>1</b>  | <b>46</b>  | <b>6.0</b>  |
| 21. Las Minas                            | 11         | 11            | 1            | 1         | 24         | 3.1         |
| 22. Puerto Cabezas                       | 10         | 6             | 0            | 0         | 16         | 2.1         |
| 23. Waspán                               | 2          | 4             | 0            | 0         | 6          | 0.8         |
| <b>Norte</b>                             | <b>19</b>  | <b>16</b>     | <b>0</b>     | <b>5</b>  | <b>40</b>  | <b>5.2</b>  |
| 24. Matagalpa                            | 9          | 12            | 0            | 1         | 22         | 2.8         |
| 25. Jinotega                             | 10         | 4             | 0            | 4         | 18         | 2.3         |
| <b>Las Segovias</b>                      | <b>17</b>  | <b>8</b>      | <b>1</b>     | <b>6</b>  | <b>32</b>  | <b>4.1</b>  |
| 26. Estelí                               | 13         | 1             | 0            | 6         | 20         | 2.6         |
| 27. Ocotal                               | 3          | 4             | 1            | 0         | 8          | 1.0         |
| 28. Somoto                               | 1          | 3             | 0            | 0         | 4          | 0.5         |
| <b>Caribe Sur</b>                        | <b>3</b>   | <b>4</b>      | <b>0</b>     | <b>2</b>  | <b>9</b>   | <b>1.2</b>  |
| 29. Bluefields                           | 3          | 4             | 0            | 2         | 9          | 1.2         |
| <b>NICARAGUA</b>                         | <b>376</b> | <b>290</b>    | <b>40</b>    | <b>66</b> | <b>772</b> | <b>100</b>  |

Fuente: Departamento de Estadísticas-Instituto de Medicina Legal

**Gráfico No. 5**  
**Lesiones Físicas por Violencia dentro de la Familia**  
**Instituto de Medicina Legal, Nicaragua**  
**Comparativo Octubre 2018 - 2019**



Fuente: Departamento de Estadísticas-Instituto de Medicina Legal.

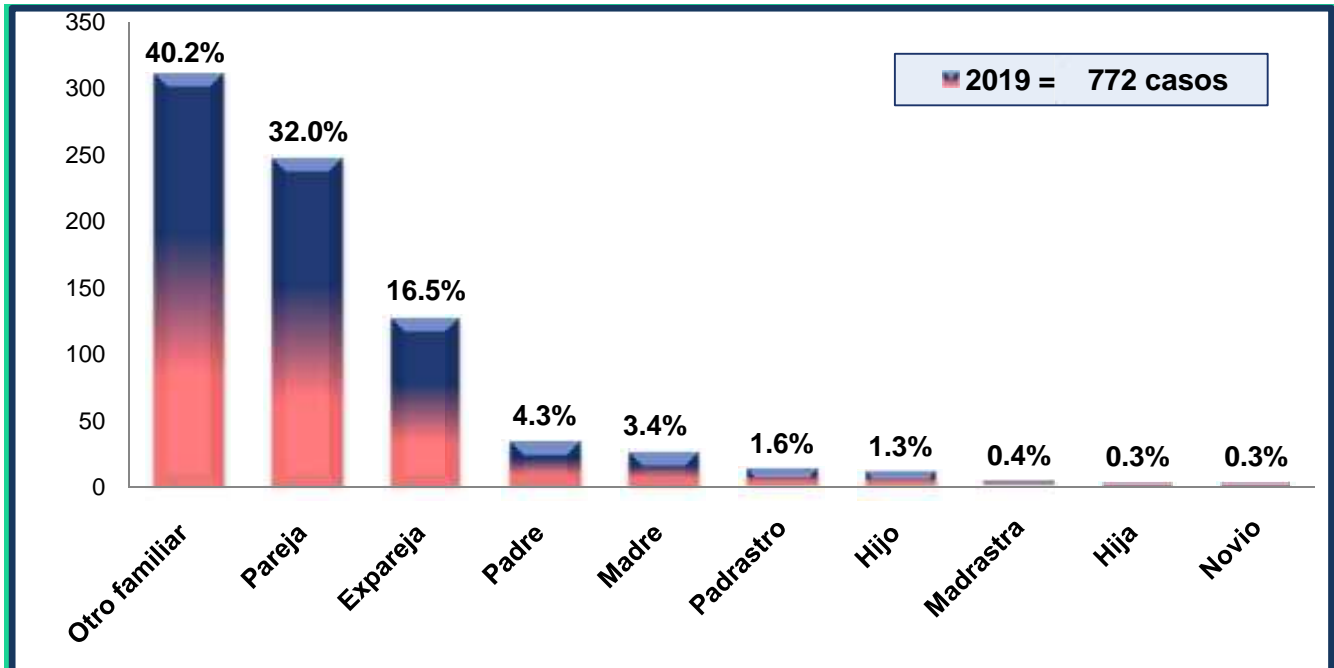
**Cuadro No. 20**  
**Lesiones Físicas por Violencia dentro de la Familia**  
**Según Edad y Sexo**  
**Instituto de Medicina Legal, Nicaragua, Octubre 2019**

| Peritación de Lesiones Físicas por Violencia dentro de la Familia | Grupos de edad y sexo de personas evaluadas |           |            |           |            |            |            |            |               |           | Total      |
|---|---|-----------|------------|-----------|------------|------------|------------|------------|---------------|-----------|------------|
|   | 0-12 años                                   |           | 13-17 años |           | 18-38 años |            | 39-59 años |            | 60 a más años |           |            |
|   | M   | F         | M          | F         | M          | F          | M          | F          | M             | F         |            |
| De Pareja   | 0   | 0         | 0          | 11        | 21         | 275        | 6          | 60         | 0             | 3         | 376        |
| Otro Familiar   | 1   | 0         | 12         | 24        | 49         | 122        | 22         | 60         | 0             | 0         | 290        |
| Infantil  | 33  | 33        | 0          | 0         | 0          | 0          | 0          | 0          | 0             | 0         | 66         |
| Tercera Edad  | 0   | 0         | 0          | 0         | 0          | 0          | 0          | 0          | 24            | 16        | 40         |
| <b>SUB TOTALES</b>  | <b>34</b>                                   | <b>33</b> | <b>12</b>  | <b>35</b> | <b>70</b>  | <b>397</b> | <b>28</b>  | <b>120</b> | <b>24</b>     | <b>19</b> | <b>772</b> |
| <b>TOTALES</b>  | <b>67</b>                                   |           | <b>47</b>  |           | <b>467</b> |            | <b>148</b> |            | <b>43</b>     |           |            |

Fuente: Departamento de Estadísticas-Instituto de Medicina Legal.



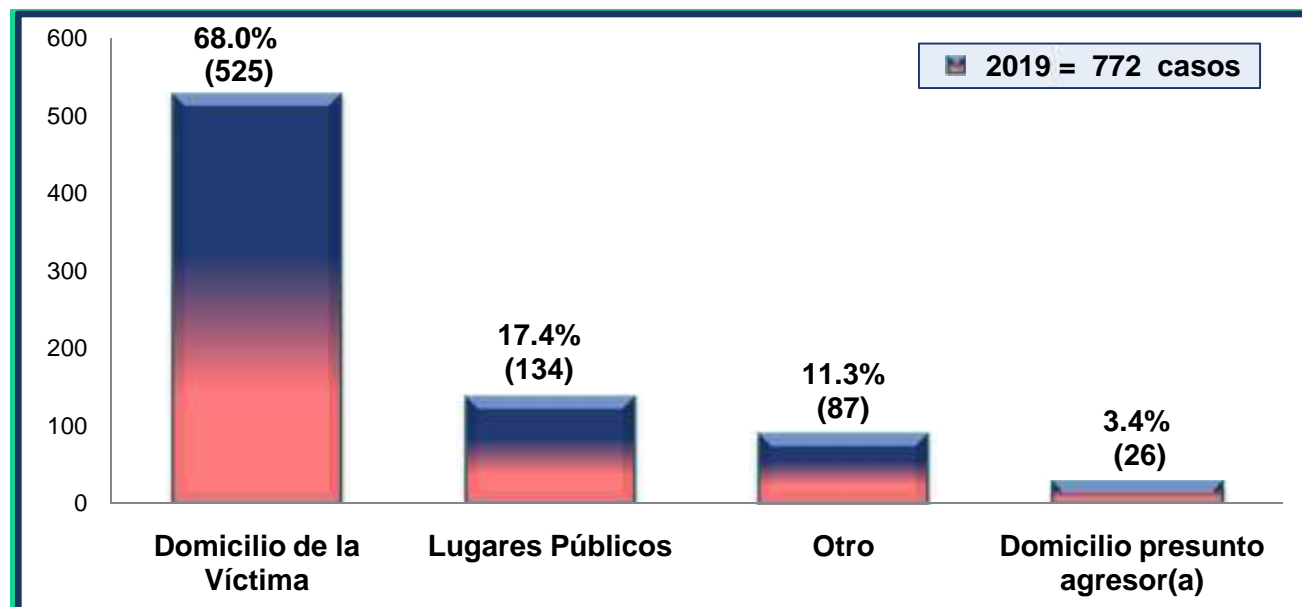
**Gráfico No. 6**  
**Peritación de Lesiones Físicas por Violencia dentro de la Familia**  
**Según Agresor**  
**Instituto de Medicina Legal, Nicaragua, Octubre 2019**



Fuente: Departamento de Estadísticas-Instituto de Medicina Legal

**Nota:** En relación con el agresor la variable "Otro familiar" corresponde a primos, tíos, abuelos, etc.

**Gráfico No. 7**  
**Peritación de Lesiones Físicas por Violencia dentro de la Familia**  
**según sitio de Ocurrencia**  
**Instituto de Medicina Legal, Nicaragua, Octubre 2019**



Fuente: Departamento de Estadísticas-Instituto de Medicina Legal

**Cuadro No. 21**  
**Presencia de Lesiones Físicas en Personas Examinadas**  
**Por Violencia dentro de la Familia**  
**Instituto de Medicina Legal, Nicaragua, Octubre 2019**

| Sexo           | Presencia de lesiones |             |            |             | Total      |
|----------------|-----------------------|-------------|------------|-------------|------------|
|                | Sí                    | Porcentaje  | No         | Porcentaje  |            |
| Masculino      | 155                   | 92.3        | 13         | 7.7         | 168        |
| Femenino       | 517                   | 85.6        | 87         | 14.4        | 604        |
| <b>TOTALES</b> | <b>672</b>            | <b>87.0</b> | <b>100</b> | <b>13.0</b> | <b>772</b> |

Fuente: Departamento de Estadísticas-Instituto de Medicina Legal.

**Cuadro No. 22**  
**Personas con Lesiones Físicas por Violencia dentro de la Familia**  
**que requieren Tratamiento Médico**  
**Instituto de Medicina Legal, Nicaragua, Octubre 2019**

| Sexo           | Lesiones que requieren tratamiento médico además de la primera asistencia facultativa |             |            |             | Total      |
|----------------|---|-------------|------------|-------------|------------|
|                | Sí  | Porcentaje  | No         | Porcentaje  |            |
| Masculino      | 37  | 23.9        | 118        | 76.1        | 155        |
| Femenino       | 84  | 16.2        | 433        | 83.8        | 517        |
| <b>TOTALES</b> | <b>121</b>  | <b>18.0</b> | <b>551</b> | <b>82.0</b> | <b>672</b> |

Fuente: Departamento de Estadísticas-Instituto de Medicina Legal

**Cuadro No. 23**  
**Personas con Lesiones Físicas por Violencia dentro de la Familia**  
**que requieren Intervención Quirúrgica**  
**Instituto de Medicina Legal, Nicaragua, Octubre 2019**

| Sexo           | La lesión requiere intervención quirúrgica |             |            |             | Total      |
|----------------|--|-------------|------------|-------------|------------|
|                | Sí   | Porcentaje  | No         | Porcentaje  |            |
| Masculino      | 43   | 27.7        | 112        | 72.3        | 155        |
| Femenino       | 33   | 6.4         | 484        | 93.6        | 517        |
| <b>TOTALES</b> | <b>76</b>                                  | <b>11.3</b> | <b>596</b> | <b>88.7</b> | <b>672</b> |

*Fuente: Departamento de Estadísticas-Instituto de Medicina Legal*

**Cuadro No. 24**  
**Personas con Lesiones Físicas por Violencia dentro de la Familia**  
**que presentan Menoscabo Persistente**  
**Instituto de Medicina Legal, Nicaragua, Octubre 2019**

| La lesión produce un menoscabo persistente de: | N=672     |          |                  |
|--|-----------|----------|------------------|
|  | Masculino | Femenino | Total            |
| La salud                                       | 1         | 4        | 5                |
| Un Miembro o Función                           | 1         | 2        | 3                |
| La Integridad Física                           | 1         | 0        | 1                |
| Un Órgano                                      | 2         | 0        | 2                |
| Un Sentido                                     | 1         | 0        | 1                |
| <b>TOTAL</b>                                   | <b>6</b>  | <b>6</b> | <b>12 (1.8%)</b> |

*Fuente: Departamento de Estadísticas-Instituto de Medicina Legal*

**Cuadro No. 25**  
**Personas con Lesiones Físicas por Violencia dentro de la Familia**  
**que ponen en Peligro la Vida**  
**Instituto de Medicina Legal, Nicaragua, Octubre 2019**

| Sexo           | La lesión puso en peligro la vida |            |            |             | Total      |
|----------------|-----------------------------------|------------|------------|-------------|------------|
|                | Sí                                | Porcentaje | No         | Porcentaje  |            |
| Masculino      | 10                                | 6.5        | 145        | 93.5        | 155        |
| Femenino       | 15                                | 2.9        | 502        | 97.1        | 517        |
| <b>TOTALES</b> | <b>25</b>                         | <b>3.7</b> | <b>647</b> | <b>96.3</b> | <b>672</b> |

*Fuente: Departamento de Estadísticas-Instituto de Medicina Legal*

**Cuadro No. 26**  
**Personas con Lesiones Físicas por Violencia dentro de la Familia**  
**que dejan Cicatriz Visible y Permanente**  
**Instituto de Medicina Legal, Nicaragua, Octubre 2019**

| La lesión dejará cicatriz visible y permanente en: | N=672     |           |                   |
|--|-----------|-----------|-------------------|
|  | Masculino | Femenino  | Total             |
| El Rostro  | 12        | 10        | 22                |
| Otra parte del Cuerpo                              | 31        | 30        | 61                |
| <b>TOTALES</b>                                     | <b>43</b> | <b>40</b> | <b>83 (12.3%)</b> |

*Fuente: Departamento de Estadísticas-Instituto de Medicina Legal*

*Personas examinadas para evaluar lesiones físicas por violencia dentro de la familia que producen pérdida o inutilidad*

Durante la evaluación de este periodo, se analizaron un total de 672 casos de personas examinadas con lesiones físicas por violencia dentro de la familia, de las cuales no se presentó ningún caso donde se produjeran pérdida o inutilidad de un órgano, miembro principal o sentido.

**Cuadro No. 27**  
**Personas con Lesiones Físicas que producen Secuelas**  
**Instituto de Medicina Legal, Nicaragua, Octubre 2019**

| La lesión produce:      | N=672     |          |                 |
|-------------------------|-----------|----------|-----------------|
|                         | Masculino | Femenino | Total           |
| Grave Enfermedad Física | 2         | 1        | 3               |
| Grave Deformidad Física | 1         | 0        | 1               |
| <b>TOTALES</b>          | <b>3</b>  | <b>1</b> | <b>4 (0.6%)</b> |

Fuente: Departamento de Estadísticas-Instituto de Medicina Legal

**Cuadro No. 28**  
**Armas u Objetos que causan Lesiones Físicas por Violencia dentro de la Familia**  
**Instituto de Medicina Legal, Nicaragua, Octubre 2019**

| Tipo de objeto vulnerante | Número de Objetos | Porcentaje |
|---------------------------|-------------------|------------|
| Objeto Contuso            | 712               | 95.1       |
| Arma Blanca               | 35                | 4.7        |
| Otros                     | 1                 | 0.1        |
| Arma de fuego             | 1                 | 0.1        |
| <b>Total</b>              | <b>749</b>        | <b>100</b> |

Fuente: Departamento de Estadísticas-Instituto de Medicina Legal

**\*Nota:** en una agresión física se puede utilizar más de un objeto vulnerante por lo cual el número de objetos utilizados puede ser mayor al número de casos que presentaron lesiones.

## 2.3 Peritación Médico Legal por Violencia Sexual

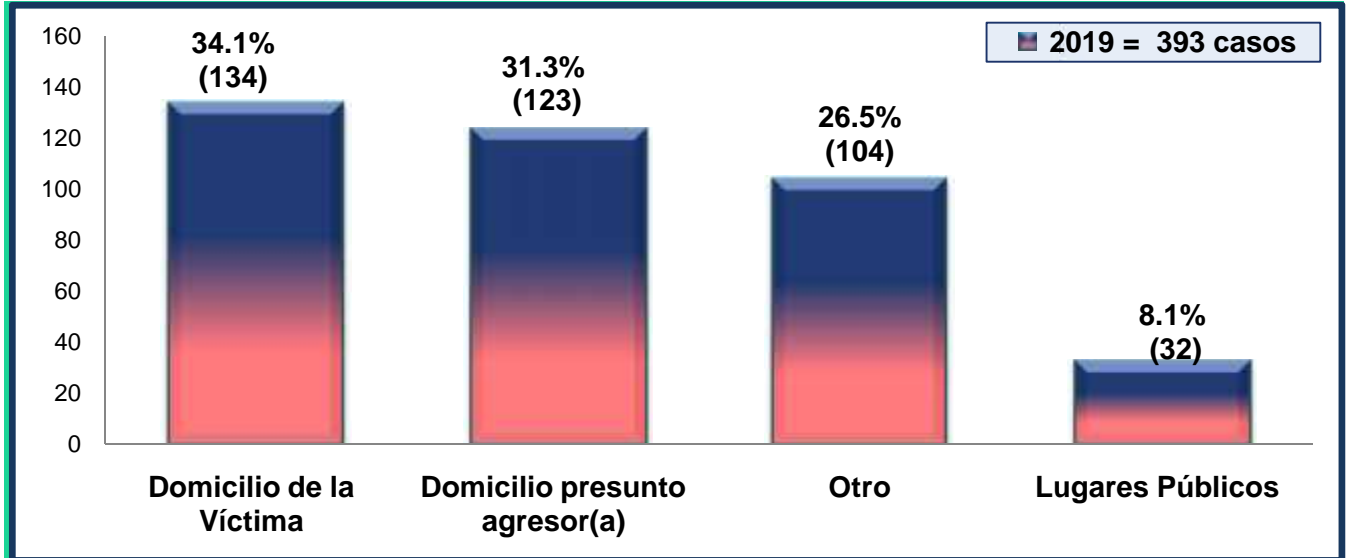
**Cuadro No. 29**  
**Peritación Médico Legal por Violencia Sexual por Circunscripciones**  
**Instituto de Medicina Legal, Nicaragua, Octubre 2019**

| Circunscripciones y Delegaciones del IML | N° de casos | Porcentaje  |
|--|-------------|-------------|
| <b>Managua</b>                           | <b>106</b>  | <b>27.0</b> |
| 1. Managua                               | 95          | 24.2        |
| 2. Tipitapa                              | 5           | 1.3         |
| 3. Ticuantepe                            | 4           | 1.0         |
| 4. Ciudad Sandino                        | 2           | 0.5         |
| <b>Central</b>                           | <b>53</b>   | <b>13.5</b> |
| 5. Boaco                                 | 15          | 3.8         |
| 6. Juigalpa                              | 11          | 2.8         |
| 7. El Rama                               | 11          | 2.8         |
| 8. San Carlos                            | 9           | 2.3         |
| 9. Acoyapa                               | 5           | 1.3         |
| 10. Nueva Guinea                         | 2           | 0.5         |
| <b>Occidental</b>                        | <b>51</b>   | <b>13.0</b> |
| 11. Chinandega                           | 31          | 7.9         |
| 12. León                                 | 20          | 5.1         |
| <b>Norte</b>                             | <b>40</b>   | <b>10.2</b> |
| 13. Matagalpa                            | 20          | 5.1         |
| 14. Jinotega                             | 20          | 5.1         |
| <b>Oriental</b>                          | <b>36</b>   | <b>9.1</b>  |
| 15. Masaya                               | 21          | 5.3         |
| 16. Masatepe                             | 9           | 2.3         |
| 17. Jinotepe                             | 4           | 1.0         |
| 18. Diriamba                             | 2           | 0.5         |
| <b>Las Segovias</b>                      | <b>34</b>   | <b>8.7</b>  |
| 19. Ocotol                               | 18          | 4.6         |
| 20. Estelí                               | 9           | 2.3         |
| 21. Somoto                               | 7           | 1.8         |
| <b>Caribe Norte</b>                      | <b>32</b>   | <b>8.1</b>  |
| 22. Puerto Cabezas                       | 15          | 3.8         |
| 23. Las Minas                            | 14          | 3.6         |
| 24. Waspán                               | 3           | 0.8         |
| <b>Sur</b>                               | <b>26</b>   | <b>6.6</b>  |
| 25. Rivas                                | 12          | 3.1         |
| 26. Granada                              | 11          | 2.8         |
| 27. Nandaime                             | 3           | 0.8         |
| <b>Caribe Sur</b>                        | <b>15</b>   | <b>3.8</b>  |
| 28. Bluefields                           | 15          | 3.8         |
| <b>NICARAGUA</b>                         | <b>393</b>  | <b>100</b>  |

Fuente: Departamento de Estadísticas-Instituto de Medicina Legal

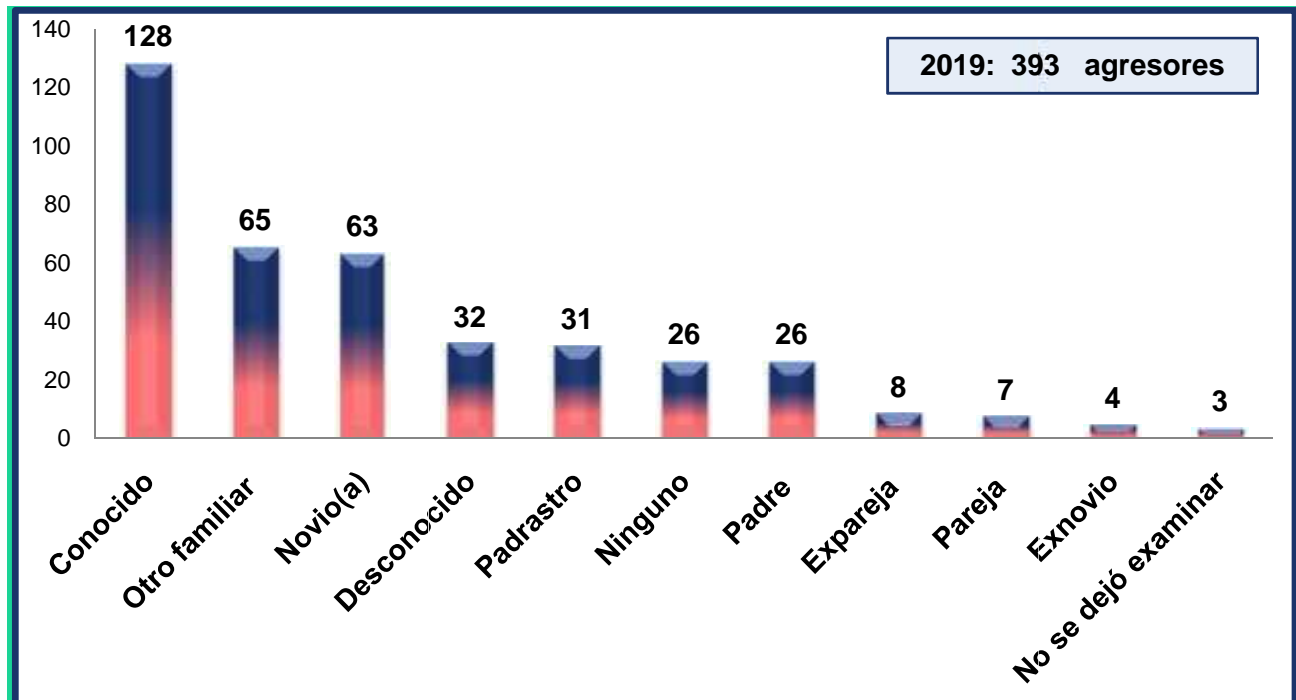
\*Nota: La delegación forense de San Rafael del Sur, no reportó casos de violencia sexual en el periodo evaluado.

**Gráfico No. 8**  
**Peritación Médico Legal por Violencia Sexual según Sitio de Ocurrencia**  
 Instituto de Medicina Legal, Nicaragua, Octubre 2019



Fuente: Departamento de Estadísticas-Instituto de Medicina Legal

**Gráfico No. 9**  
**Peritación Médico Legal por Violencia Sexual según Agresor**  
 Instituto de Medicina Legal, Nicaragua, Octubre 2019



Fuente: Departamento de Estadísticas-Instituto de Medicina Legal

\*Nota. La variable ninguno se aplica cuando la persona evaluada no refiere durante la valoración el posible agresor.

**Cuadro No. 30**  
**Peritación Médico Legal por Violencia Sexual Según Edad y Sexo**  
**Instituto de Medicina Legal, Nicaragua, Octubre 2019**

| Peritación Médico Legal | Grupo de edad y sexo de personas evaluadas |     |            |     |            |    |            |    |               |   | Total      |
|-------------------------|--|-----|------------|-----|------------|----|------------|----|---------------|---|------------|
|                         | 0-12 años                                  |     | 13-17 años |     | 18-38 años |    | 39-59 años |    | 60 a más años |   |            |
|                         | M  | F   | M          | F   | M          | F  | M          | F  | M             | F |            |
| <b>Violencia Sexual</b> | 31   | 141 | 8          | 154 | 1          | 44 | 1          | 11 | 0             | 2 | <b>393</b> |
| <b>TOTALES</b>          | <b>172</b>                                 |     | <b>162</b> |     | <b>45</b>  |    | <b>12</b>  |    | <b>2</b>      |   |            |

*Fuente: Departamento de Estadísticas-Instituto de Medicina Legal*

**Cuadro No. 31**  
**Personas Examinadas con Evidencia de Penetración**  
**Instituto de Medicina Legal, Nicaragua, Octubre 2019**

| Sexo             | Evidencia de Penetración |             |            |             | Total      |
|------------------|--------------------------|-------------|------------|-------------|------------|
|                  | Sí                       | Porcentaje  | No         | Porcentaje  |            |
| <b>Masculino</b> | 11                       | 26.8        | 30         | 73.2        | <b>41</b>  |
| <b>Femenino</b>  | 166                      | 48.0        | 180        | 52.0        | <b>346</b> |
| <b>TOTAL</b>     | <b>177</b>               | <b>45.7</b> | <b>210</b> | <b>54.3</b> | <b>387</b> |

*Fuente: Departamento de Estadísticas-Instituto de Medicina Legal*

**Nota:** Del total de casos de violencia sexual en 6 casos no se dejaron examinar; (sexo femenino).

**Cuadro No. 32**  
**Evidencia de Uso de Fuerza, Violencia o Intimidación**  
**Instituto de Medicina Legal, Nicaragua, Octubre 2019**

| Sexo             | Uso de fuerza, violencia o intimidación |             |            |             | Total      |
|------------------|---|-------------|------------|-------------|------------|
|                  | Sí                                      | Porcentaje  | No         | Porcentaje  |            |
| <b>Masculino</b> | 4                                       | 9.8         | 37         | 90.2        | <b>41</b>  |
| <b>Femenino</b>  | 35                                      | 10.1        | 311        | 89.9        | <b>346</b> |
| <b>TOTAL</b>     | <b>39</b>                               | <b>10.1</b> | <b>348</b> | <b>89.9</b> | <b>387</b> |

*Fuente: Departamento de Estadísticas-Instituto de Medicina Legal*

**Cuadro No. 33**  
**Evidencia de Uso de Medio Privativo de Voluntad, Razón o Sentido**  
**Instituto de Medicina Legal, Nicaragua, Octubre 2019**

| Sexo             | Existe uso de medio privativo de voluntad, razón o sentido |            |            |             | Total      |
|------------------|--|------------|------------|-------------|------------|
|                  | Sí   | Porcentaje | No         | Porcentaje  |            |
| <b>Masculino</b> | 1  | 2.4        | 40         | 97.6        | <b>41</b>  |
| <b>Femenino</b>  | 7  | 2.0        | 339        | 98.0        | <b>346</b> |
| <b>TOTAL</b>     | <b>8</b>   | <b>2.1</b> | <b>379</b> | <b>97.9</b> | <b>387</b> |

*Fuente: Departamento de Estadísticas-Instituto de Medicina Legal*

**Cuadro No. 34**  
**Personas que tienen Enfermedad o Discapacidad Física o Psíquica**  
**Instituto de Medicina Legal, Nicaragua, Octubre 2019**

| Padece de:                         | SI        |          |          | NO        |          |             |
|------------------------------------|-----------|----------|----------|-----------|----------|-------------|
|                                    | Masculino | Femenino | Total    | Masculino | Femenino | Total       |
| Enfermedad o Discapacidad Física   | 1         | 3        | 4 (1.0%) | 40        | 343      | 383(99.0%)  |
| Enfermedad o Discapacidad Psíquica | 0         | 10       | 10(2.6%) | 41        | 336      | 377 (97.4%) |

*Fuente: Departamento de Estadísticas-Instituto de Medicina Legal*

**Cuadro No. 35**  
**Condición de la Persona Examinada**  
**Instituto de Medicina Legal, Nicaragua, Octubre 2019**

| Condición          | N=346 |            |     |            |                        |
|--------------------|-------|------------|-----|------------|------------------------|
|                    | SI    | Porcentaje | NO  | Porcentaje | Mujeres en edad fértil |
| Estado de Embarazo | 2     | 0.8        | 244 | 99.2       | 246                    |
| Riesgo de Embarazo | 34    | 13.8       | 212 | 86.2       |                        |

*Fuente: Departamento de Estadísticas-Instituto de Medicina Legal*

**Cuadro No. 36**  
**Consecuencia del Hecho Violento**  
**Instituto de Medicina Legal, Nicaragua, Octubre 2019**

| Consecuencia del hecho violento | SI        |          |         | NO        |          |            |
|---------------------------------|-----------|----------|---------|-----------|----------|------------|
|                                 | Masculino | Femenino | Total   | Masculino | Femenino | Total      |
| Grave daño en la salud física   | 0         | 1        | 1(0.3%) | 41        | 345      | 386(99.7%) |
| Infección de transmisión sexual | 0         | 6        | 6(1.6%) | 41        | 340      | 381(98.4%) |

*Fuente: Departamento de Estadísticas-Instituto de Medicina Legal*

**Cuadro No. 37**  
**Personas Examinadas con Evidencia de Tocamientos Lúbricos**  
**Instituto de Medicina Legal, Nicaragua, Octubre 2019**

| Consecuencia del hecho violento   | SI              |          |       | NO                 |          |       | Total |
|-----------------------------------|-----------------|----------|-------|--------------------|----------|-------|-------|
|                                   | Masculino       | Femenino | Total | Masculino          | Femenino | Total |       |
| Evidencia de lúbricos tocamientos | 4               | 25       | 29    | 37                 | 321      | 358   | 387   |
| <b>TOTALES</b>                    | <b>29(7.5%)</b> |          |       | <b>358 (92.5%)</b> |          |       |       |

*Fuente: Departamento de Estadísticas-Instituto de Medicina Legal*



## 2.4 Peritajes Médico Legales por Lesiones Psíquicas

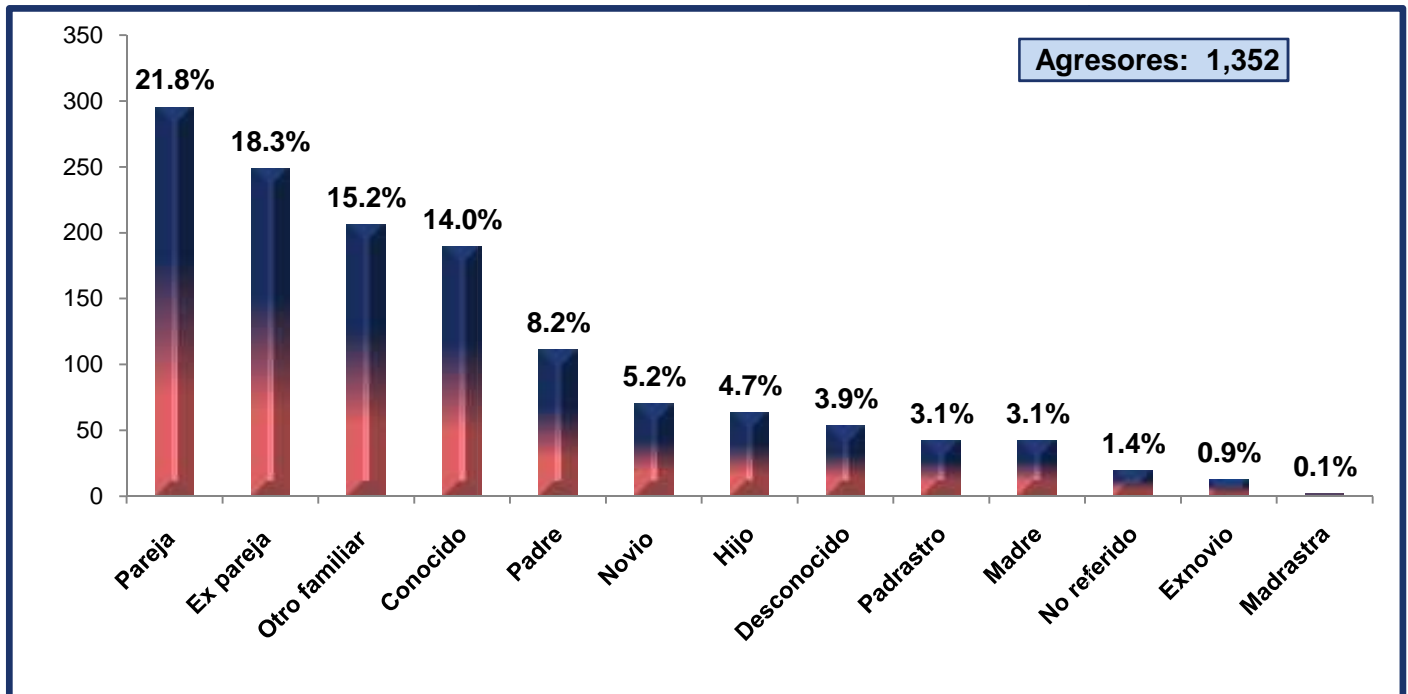
En este apartado no se muestra información de las Delegaciones de San Rafael del Sur, El Rama, Nueva Guinea, Nandaime y Waspán, ya que no se dispone de servicio de Psicología o Psiquiatría Forense.

**Cuadro No. 38**  
**Peritaciones por Lesiones Psíquicas según Circunscripciones**  
**Instituto de Medicina Legal, Nicaragua, Octubre 2019**

| Circunscripciones y Delegaciones del IML | Lesiones Psíquicas | Porcentaje  |
|--|--------------------|-------------|
| <b>Managua</b>                           | <b>416</b>         | <b>30.8</b> |
| 1. Managua                               | 361                | 26.7        |
| 2. Tipitapa                              | 26                 | 1.9         |
| 3. Ciudad Sandino                        | 23                 | 1.7         |
| 4. Ticuantepe                            | 6                  | 0.4         |
| <b>Occidental</b>                        | <b>192</b>         | <b>14.2</b> |
| 5. Chinandega                            | 132                | 9.8         |
| 6. León                                  | 60                 | 4.4         |
| <b>Oriental</b>                          | <b>168</b>         | <b>12.4</b> |
| 7. Masaya                                | 77                 | 5.7         |
| 8. Masatepe                              | 50                 | 3.7         |
| 9. Jinotepe                              | 21                 | 1.6         |
| 10. Diriamba                             | 20                 | 1.5         |
| <b>Las Segovias</b>                      | <b>128</b>         | <b>9.5</b>  |
| 11. Estelí                               | 57                 | 4.2         |
| 12. Ocotol                               | 35                 | 2.6         |
| 13. Somoto                               | 36                 | 2.7         |
| <b>Norte</b>                             | <b>126</b>         | <b>9.3</b>  |
| 14. Jinotega                             | 80                 | 5.9         |
| 15. Matagalpa                            | 46                 | 3.4         |
| <b>Sur</b>                               | <b>116</b>         | <b>8.6</b>  |
| 16. Granada                              | 78                 | 5.8         |
| 17. Rivas                                | 38                 | 2.8         |
| <b>Central</b>                           | <b>101</b>         | <b>7.5</b>  |
| 18. Boaco                                | 46                 | 3.4         |
| 19. Juigalpa                             | 19                 | 1.4         |
| 20. San Carlos                           | 19                 | 1.4         |
| 21. Acoyapa                              | 17                 | 1.3         |
| <b>Caribe Norte</b>                      | <b>75</b>          | <b>5.5</b>  |
| 22. Puerto Cabezas                       | 46                 | 3.4         |
| 23. Las Minas                            | 29                 | 2.1         |
| <b>Caribe Sur</b>                        | <b>30</b>          | <b>2.2</b>  |
| 24. Bluefields                           | 30                 | 2.2         |
| <b>NICARAGUA</b>                         | <b>1,352</b>       | <b>100</b>  |

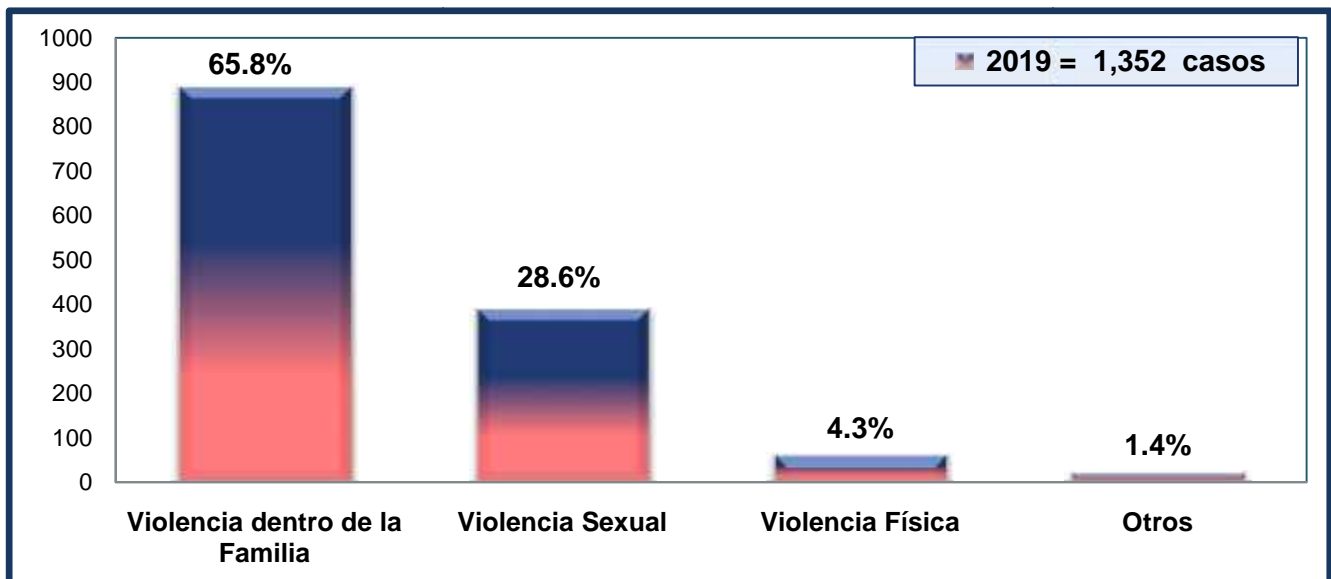
Fuente: Departamento de Estadísticas-Instituto de Medicina Legal

**Gráfico No. 10**  
**Peritación Médico Legal por Lesiones Psíquicas según Agresor**  
 Instituto de Medicina Legal, Nicaragua, Octubre 2019



Fuente: Departamento de Estadísticas-Instituto de Medicina Legal

**Gráfico No. 11**  
**Peritación Médico Legal por Lesiones Psíquicas según tipo de violencia**  
 Instituto de Medicina Legal, Nicaragua, Octubre 2019



Fuente: Departamento de Estadísticas-Instituto de Medicina Legal

**Cuadro No. 39**  
**Personas Examinadas con Presencia de Daño Psíquico que requiere**  
**Tratamiento Psicoterapéutico según sexo y edad**  
**Instituto de Medicina Legal, Nicaragua, Octubre 2019**

| Grupos de edades | Daño psíquico que requiere tratamiento psicoterapéutico N=1,341 |      |          |      |             |           |      |          |      |             |
|------------------|---|------|----------|------|-------------|-----------|------|----------|------|-------------|
|                  | SI  |      |          |      |             | NO        |      |          |      |             |
|                  | Masculino   | %    | Femenino | %    | TOTAL       | Masculino | %    | Femenino | %    | TOTAL       |
| 0-12 años        | 25  | 24.0 | 79       | 76.0 | 104         | 54        | 26.3 | 151      | 73.7 | 205         |
| 13-17 años       | 9   | 15.5 | 49       | 84.5 | 58          | 13        | 9.1  | 130      | 90.9 | 143         |
| 18-38 años       | 2   | 0.9  | 222      | 99.1 | 224         | 15        | 4.9  | 292      | 95.1 | 307         |
| 39-59 años       | 3   | 2.7  | 110      | 97.3 | 113         | 6         | 4.7  | 122      | 95.3 | 128         |
| 60 a más años    | 2   | 8.7  | 21       | 91.3 | 23          | 7         | 19.4 | 29       | 80.6 | 36          |
| SUB TOTALES      | 41  | 7.9  | 481      | 92.1 | 522 (38.9%) | 95        | 11.6 | 724      | 88.4 | 819 (61.1%) |
| TOTALES          | 41  |      | 481      |      |             | 95        |      | 724      |      |             |

*Fuente: Departamento de Estadísticas-Instituto de Medicina Legal*

**Nota:** Del total de casos que son 1,352, 11 peritajes;(4 del sexo masculino y 7 del sexo femenino) aún están en estudio, correspondientes al mes de octubre.

**Cuadro No. 40**  
**Personas Examinadas con Disfunción que requiere Tratamiento Especializado según sexo**  
**Instituto de Medicina Legal, Nicaragua, Octubre 2019**

| Disfunción en áreas: | Daño a la integridad psíquica que requiere tratamiento especializado N=522 |          |            |
|----------------------|--|----------|------------|
|                      | Masculino  | Femenino | Total      |
| Personal             | 8  | 48       | 56         |
| Familiar             | 2  | 20       | 22         |
| Social               | 1  | 10       | 11         |
| Escolar              | 0  | 3        | 3          |
| Laboral              | 0  | 3        | 3          |
| TOTALES              | 11   | 84       | 95 (18.1%) |

*Fuente: Departamento de Estadísticas-Instituto de Medicina Legal*

## 2.5 Otros Tipos de Peritación

### 2.5.1. Determinación del Estado de Salud Física.

**Cuadro No. 41**  
**Peritajes Médico-Legales Determinación de Salud Física por Circunscripciones**  
**Instituto de Medicina Legal, Nicaragua, Octubre 2019**

| Circunscripciones y Delegaciones del IML | Grupos de edad y sexo N=1,156 |          |            |          |            |           |            |           |               |          |             |          | Total        | Porcentaje  |
|--|-------------------------------|----------|------------|----------|------------|-----------|------------|-----------|---------------|----------|-------------|----------|--------------|-------------|
|  | 0-12 años                     |          | 13-17 años |          | 18-38 años |           | 39-59 años |           | 60 a más años |          | Desconocido |          |              |             |
|  | M                             | F        | M          | F        | M          | F         | M          | F         | M             | F        | M           | F        |              |             |
| <b>Managua</b>                           | <b>2</b>                      | <b>2</b> | <b>19</b>  | <b>5</b> | <b>123</b> | <b>20</b> | <b>38</b>  | <b>6</b>  | <b>14</b>     | <b>0</b> | <b>3</b>    | <b>0</b> | <b>232</b>   | <b>20.1</b> |
| 1. Managua                               | 2                             | 2        | 18         | 5        | 110        | 17        | 35         | 6         | 13            | 0        | 3           | 0        | 211          | 18.3        |
| 2. Tipitapa                              | 0                             | 0        | 1          | 0        | 7          | 2         | 1          | 0         | 0             | 0        | 0           | 0        | 11           | 1.0         |
| 3. Ciudad Sandino                        | 0                             | 0        | 0          | 0        | 6          | 1         | 2          | 0         | 1             | 0        | 0           | 0        | 10           | 0.9         |
| <b>Occidental</b>                        | <b>1</b>                      | <b>0</b> | <b>8</b>   | <b>0</b> | <b>144</b> | <b>6</b>  | <b>43</b>  | <b>5</b>  | <b>3</b>      | <b>2</b> | <b>0</b>    | <b>0</b> | <b>212</b>   | <b>18.3</b> |
| 4. Chinandega                            | 1                             | 0        | 6          | 0        | 111        | 3         | 25         | 5         | 3             | 1        | 0           | 0        | 155          | 13.4        |
| 5. León                                  | 0                             | 0        | 2          | 0        | 33         | 3         | 18         | 0         | 0             | 1        | 0           | 0        | 57           | 4.9         |
| <b>Norte</b>                             | <b>0</b>                      | <b>1</b> | <b>4</b>   | <b>0</b> | <b>143</b> | <b>5</b>  | <b>27</b>  | <b>0</b>  | <b>6</b>      | <b>0</b> | <b>0</b>    | <b>0</b> | <b>186</b>   | <b>16.1</b> |
| 6. Matagalpa                             | 0                             | 1        | 0          | 0        | 76         | 5         | 17         | 0         | 5             | 0        | 0           | 0        | 104          | 9.0         |
| 7. Jinotega                              | 0                             | 0        | 4          | 0        | 67         | 0         | 10         | 0         | 1             | 0        | 0           | 0        | 82           | 7.1         |
| <b>Oriental</b>                          | <b>1</b>                      | <b>1</b> | <b>4</b>   | <b>0</b> | <b>81</b>  | <b>4</b>  | <b>18</b>  | <b>4</b>  | <b>8</b>      | <b>0</b> | <b>0</b>    | <b>0</b> | <b>121</b>   | <b>10.5</b> |
| 8. Masaya                                | 1                             | 1        | 2          | 0        | 42         | 2         | 9          | 2         | 5             | 0        | 0           | 0        | 64           | 5.5         |
| 9. Jinotepe                              | 0                             | 0        | 1          | 0        | 27         | 1         | 5          | 1         | 2             | 0        | 0           | 0        | 37           | 3.2         |
| 10. Masatepe                             | 0                             | 0        | 0          | 0        | 6          | 1         | 3          | 0         | 1             | 0        | 0           | 0        | 11           | 1.0         |
| 11. Diriamba                             | 0                             | 0        | 1          | 0        | 6          | 0         | 1          | 1         | 0             | 0        | 0           | 0        | 9            | 0.8         |
| <b>Sur</b>                               | <b>0</b>                      | <b>1</b> | <b>4</b>   | <b>0</b> | <b>90</b>  | <b>6</b>  | <b>9</b>   | <b>0</b>  | <b>2</b>      | <b>0</b> | <b>0</b>    | <b>0</b> | <b>112</b>   | <b>9.7</b>  |
| 12. Granada                              | 0                             | 0        | 4          | 0        | 70         | 5         | 4          | 0         | 1             | 0        | 0           | 0        | 84           | 7.3         |
| 13. Rivas                                | 0                             | 1        | 0          | 0        | 19         | 1         | 5          | 0         | 1             | 0        | 0           | 0        | 27           | 2.3         |
| 14. Nandaime                             | 0                             | 0        | 0          | 0        | 1          | 0         | 0          | 0         | 0             | 0        | 0           | 0        | 1            | 0.1         |
| <b>Las Segovias</b>                      | <b>0</b>                      | <b>0</b> | <b>0</b>   | <b>0</b> | <b>69</b>  | <b>5</b>  | <b>19</b>  | <b>2</b>  | <b>4</b>      | <b>1</b> | <b>2</b>    | <b>0</b> | <b>102</b>   | <b>8.8</b>  |
| 15. Estelí                               | 0                             | 0        | 0          | 0        | 42         | 4         | 10         | 1         | 2             | 1        | 0           | 0        | 60           | 5.2         |
| 16. Ocotal                               | 0                             | 0        | 0          | 0        | 25         | 0         | 9          | 1         | 1             | 0        | 2           | 0        | 38           | 3.3         |
| 17. Somoto                               | 0                             | 0        | 0          | 0        | 2          | 1         | 0          | 0         | 1             | 0        | 0           | 0        | 4            | 0.3         |
| <b>Caribe Norte</b>                      | <b>0</b>                      | <b>0</b> | <b>3</b>   | <b>0</b> | <b>73</b>  | <b>2</b>  | <b>17</b>  | <b>2</b>  | <b>1</b>      | <b>0</b> | <b>0</b>    | <b>0</b> | <b>98</b>    | <b>8.5</b>  |
| 18. Las Minas                            | 0                             | 0        | 3          | 0        | 46         | 2         | 14         | 0         | 1             | 0        | 0           | 0        | 66           | 5.7         |
| 19. Puerto Cabezas                       | 0                             | 0        | 0          | 0        | 27         | 0         | 3          | 2         | 0             | 0        | 0           | 0        | 32           | 2.8         |
| <b>Central</b>                           | <b>0</b>                      | <b>0</b> | <b>3</b>   | <b>0</b> | <b>31</b>  | <b>0</b>  | <b>12</b>  | <b>1</b>  | <b>1</b>      | <b>0</b> | <b>0</b>    | <b>0</b> | <b>48</b>    | <b>4.2</b>  |
| 20. Juigalpa                             | 0                             | 0        | 3          | 0        | 19         | 0         | 8          | 1         | 1             | 0        | 0           | 0        | 32           | 2.8         |
| 21. El Rama                              | 0                             | 0        | 0          | 0        | 6          | 0         | 0          | 0         | 0             | 0        | 0           | 0        | 6            | 0.5         |
| 22. San Carlos                           | 0                             | 0        | 0          | 0        | 3          | 0         | 2          | 0         | 0             | 0        | 0           | 0        | 5            | 0.4         |
| 23. Boaco                                | 0                             | 0        | 0          | 0        | 3          | 0         | 0          | 0         | 0             | 0        | 0           | 0        | 3            | 0.3         |
| 24. Nueva Guinea                         | 0                             | 0        | 0          | 0        | 0          | 0         | 1          | 0         | 0             | 0        | 0           | 0        | 1            | 0.1         |
| 25. Acoyapa                              | 0                             | 0        | 0          | 0        | 0          | 0         | 1          | 0         | 0             | 0        | 0           | 0        | 1            | 0.1         |
| <b>Caribe Sur</b>                        | <b>0</b>                      | <b>0</b> | <b>4</b>   | <b>0</b> | <b>36</b>  | <b>1</b>  | <b>2</b>   | <b>1</b>  | <b>0</b>      | <b>1</b> | <b>0</b>    | <b>0</b> | <b>45</b>    | <b>3.9</b>  |
| 26. Bluefields                           | 0                             | 0        | 4          | 0        | 36         | 1         | 2          | 1         | 0             | 1        | 0           | 0        | 45           | 3.9         |
| <b>NICARAGUA</b>                         | <b>4</b>                      | <b>5</b> | <b>49</b>  | <b>5</b> | <b>790</b> | <b>49</b> | <b>185</b> | <b>21</b> | <b>39</b>     | <b>4</b> | <b>5</b>    | <b>0</b> | <b>1,156</b> | <b>100</b>  |

Fuente: Departamento de Estadísticas-Instituto de Medicina Legal

**Nota.** Las delegaciones de San Rafael del Sur, Ticuantepe, Waspán, no reportaron casos durante éste mes que se evalúa.

**Cuadro No. 42**  
**Determinación de Salud Física por grupo de edad y sexo**  
**Instituto de Medicina Legal, Nicaragua, Octubre 2019**

| Grupos de edades   | Presencia de enfermedad N=1,156 |             |           |             |                    |             |           |             |
|--------------------|---------------------------------|-------------|-----------|-------------|--------------------|-------------|-----------|-------------|
|                    | SI                              |             |           |             | NO                 |             |           |             |
|                    | Masculino                       | %           | Femenino  | %           | Masculino          | %           | Femenino  | %           |
| 0-12 años          | 2                               | 50.0        | 2         | 40.0        | 2                  | 50.0        | 3         | 60.0        |
| 13-17 años         | 17                              | 34.7        | 3         | 60.0        | 32                 | 65.3        | 2         | 40.0        |
| 18-38 años         | 205                             | 25.9        | 24        | 49.0        | 585                | 74.1        | 25        | 51.0        |
| 39-59 años         | 81                              | 43.8        | 13        | 61.9        | 104                | 56.2        | 8         | 38.1        |
| 60 a más años      | 28                              | 71.8        | 4         | 100.0       | 11                 | 28.2        | 0         | 0.0         |
| Desconocido        | 1                               | 20.0        | 0         | >=100       | 4                  | 80.0        | 0         | >=100       |
| <b>SUB TOTALES</b> | <b>334</b>                      | <b>31.2</b> | <b>46</b> | <b>54.8</b> | <b>738</b>         | <b>68.8</b> | <b>38</b> | <b>45.2</b> |
| <b>TOTALES</b>     | <b>380 (32.9%)</b>              |             |           |             | <b>776 (67.1%)</b> |             |           |             |

*Fuente: Departamento de Estadísticas-Instituto de Medicina Legal*

**Cuadro No. 43**  
**Presencia y condición de Enfermedad según Sexo**  
**Instituto de Medicina Legal, Nicaragua, Octubre 2019**

| Condición de la enfermedad | Enfermedad N= 380 |            |          |            |
|----------------------------|-------------------|------------|----------|------------|
|                            | Masculino         | Porcentaje | Femenino | Porcentaje |
| Aguda                      | 176               | 46.3       | 18       | 4.7        |
| Crónica                    | 112               | 29.5       | 23       | 6.0        |
| Pone en Riesgo su Salud    | 31                | 8.2        | 4        | 1.0        |
| Gravemente Enfermo         | 15                | 3.9        | 1        | 0.3        |

*Fuente: Departamento de Estadísticas-Instituto de Medicina Legal*

## 2.5.2 Determinación del Estado de Salud Mental.

**Cuadro No. 44**  
**Peritajes Médico-Legales para Evaluar Estado de Salud Mental según**  
**Circunscripciones, Edad y Sexo**  
**Instituto de Medicina Legal, Nicaragua, Octubre 2019**

| Circunscripciones y Delegaciones del IML | Grupos de edad y sexo N= 75 |   |            |   |            |   |            |   |               |   | Totales |    |
|--|-----------------------------|---|------------|---|------------|---|------------|---|---------------|---|---------|----|
|  | 0-12 años                   |   | 13-17 años |   | 18-38 años |   | 39-59 años |   | 60 a más años |   |         |    |
|  | M                           | F | M          | F | M          | F | M          | F | M             | F | M       | F  |
| <b>Managua</b>                           | 2                           | 0 | 4          | 4 | 22         | 5 | 5          | 1 | 3             | 1 | 36      | 11 |
| 1. Managua                               | 2                           | 0 | 4          | 3 | 22         | 4 | 5          | 1 | 3             | 1 | 36      | 9  |
| 2. Ticuantepe                            | 0                           | 0 | 0          | 1 | 0          | 1 | 0          | 0 | 0             | 0 | 0       | 2  |
| <b>Oriental</b>                          | 0                           | 0 | 0          | 0 | 8          | 0 | 1          | 0 | 0             | 0 | 9       | 0  |
| 3. Masatepe                              | 0                           | 0 | 0          | 0 | 7          | 0 | 0          | 0 | 0             | 0 | 7       | 0  |
| 4. Masaya                                | 0                           | 0 | 0          | 0 | 1          | 0 | 0          | 0 | 0             | 0 | 1       | 0  |
| 5. Diriamba                              | 0                           | 0 | 0          | 0 | 0          | 0 | 1          | 0 | 0             | 0 | 1       | 0  |
| <b>Las Segovias</b>                      | 0                           | 0 | 0          | 0 | 7          | 1 | 0          | 0 | 0             | 0 | 7       | 1  |
| 6. Ocotal                                | 0                           | 0 | 0          | 0 | 5          | 0 | 0          | 0 | 0             | 0 | 5       | 0  |
| 7. Estelí                                | 0                           | 0 | 0          | 0 | 2          | 1 | 0          | 0 | 0             | 0 | 2       | 1  |
| <b>Sur</b>                               | 0                           | 0 | 0          | 0 | 2          | 0 | 2          | 0 | 1             | 0 | 5       | 0  |
| 8. Granada                               | 0                           | 0 | 0          | 0 | 2          | 0 | 2          | 0 | 0             | 0 | 4       | 0  |
| 9. Rivas                                 | 0                           | 0 | 0          | 0 | 0          | 0 | 0          | 0 | 1             | 0 | 1       | 0  |
| <b>Occidental</b>                        | 0                           | 0 | 0          | 0 | 2          | 0 | 1          | 0 | 0             | 0 | 3       | 0  |
| 10. Chinandega                           | 0                           | 0 | 0          | 0 | 2          | 0 | 0          | 0 | 0             | 0 | 2       | 0  |
| 11. León                                 | 0                           | 0 | 0          | 0 | 0          | 0 | 1          | 0 | 0             | 0 | 1       | 0  |
| <b>Norte</b>                             | 0                           | 0 | 0          | 0 | 1          | 0 | 1          | 0 | 0             | 0 | 2       | 0  |
| 12. Matagalpa                            | 0                           | 0 | 0          | 0 | 1          | 0 | 0          | 0 | 0             | 0 | 1       | 0  |
| 13. Jinotega                             | 0                           | 0 | 0          | 0 | 0          | 0 | 1          | 0 | 0             | 0 | 1       | 0  |
| <b>Caribe Sur</b>                        | 0                           | 0 | 0          | 0 | 0          | 0 | 0          | 0 | 0             | 1 | 0       | 1  |
| 14. Bluefields                           | 0                           | 0 | 0          | 0 | 0          | 0 | 0          | 0 | 0             | 1 | 0       | 1  |
| <b>NICARAGUA</b>                         | 2                           | 0 | 4          | 4 | 42         | 6 | 10         | 1 | 4             | 2 | 62      | 13 |

Fuente: Departamento de Estadísticas-Instituto de Medicina Legal

**Nota:** Las delegaciones de San Rafael del Sur, El Rama, Nueva Guinea, Nandaime, Las Minas y Waspán, no disponen del servicio de Psicología o Psiquiatría Forense. Las delegaciones que no aparecen en el cuadro reportaron cero casos de este tipo de peritaje durante el mes evaluado.

## 2.5.3 Determinación de Riesgo de Peligrosidad

**Cuadro No. 45**  
**Peritajes Médico-Legales para Evaluar Riesgo de Peligrosidad según**  
**Circunscripciones, Edad y Sexo**  
**Instituto de Medicina Legal, Nicaragua, Octubre 2019**

| Circunscripciones y Delegaciones del IML | Grupos de edad y sexo N= 68 |          |            |          |               | Totales   |          |
|--|-----------------------------|----------|------------|----------|---------------|-----------|----------|
|  | 18-38 años                  |          | 39-59 años |          | 60 a más años | M         | F        |
|  | M                           | F        | M          | F        | M             | M         | F        |
| <b>Managua</b>                           | <b>26</b>                   | <b>0</b> | <b>6</b>   | <b>0</b> | <b>1</b>      | <b>33</b> | <b>0</b> |
| 1. Managua                               | 26                          | 0        | 6          | 0        | 1             | 33        | 0        |
| <b>Occidental</b>                        | <b>6</b>                    | <b>0</b> | <b>3</b>   | <b>1</b> | <b>1</b>      | <b>10</b> | <b>1</b> |
| 2. Chinandega                            | 6                           | 0        | 3          | 1        | 1             | 10        | 1        |
| <b>Las Segovias</b>                      | <b>9</b>                    | <b>0</b> | <b>2</b>   | <b>0</b> | <b>0</b>      | <b>11</b> | <b>0</b> |
| 3. Estelí                                | 7                           | 0        | 1          | 0        | 0             | 8         | 0        |
| 4. Ocotal                                | 2                           | 0        | 1          | 0        | 0             | 3         | 0        |
| <b>Sur</b>                               | <b>2</b>                    | <b>0</b> | <b>4</b>   | <b>0</b> | <b>0</b>      | <b>6</b>  | <b>0</b> |
| 5. Granada                               | 1                           | 0        | 2          | 0        | 0             | 3         | 0        |
| 6. Rivas                                 | 1                           | 0        | 2          | 0        | 0             | 3         | 0        |
| <b>Oriental</b>                          | <b>2</b>                    | <b>1</b> | <b>0</b>   | <b>0</b> | <b>1</b>      | <b>3</b>  | <b>1</b> |
| 7. Jinotepe                              | 2                           | 1        | 0          | 0        | 1             | 3         | 1        |
| <b>Central</b>                           | <b>1</b>                    | <b>0</b> | <b>2</b>   | <b>0</b> | <b>0</b>      | <b>3</b>  | <b>0</b> |
| 8. Acoyapa                               | 1                           | 0        | 2          | 0        | 0             | 3         | 0        |
| <b>NICARAGUA</b>                         | <b>46</b>                   | <b>1</b> | <b>17</b>  | <b>1</b> | <b>3</b>      | <b>66</b> | <b>2</b> |

*Fuente: Departamento de Estadísticas-Instituto de Medicina Legal*

**Nota:** las delegaciones de San Rafael del Sur, El Rama, Nueva Guinea, Nandaime, Las Minas y Waspán, no disponen del servicio de Psicología o Psiquiatría Forense. Las delegaciones que no aparecen en el cuadro reportaron cero casos de este tipo de peritaje durante el mes evaluado.

## 2.5.4 Determinación de Valoración del Testimonio

**Cuadro No. 46**  
**Peritajes Médico – Legales para Evaluar Valoración del Testimonio**  
**Según Edad y Sexo**  
**Instituto de Medicina Legal, Nicaragua, Octubre 2019**

| Circunscripciones y Delegaciones del IML | Grupo de edad y sexo N=6 |            |            |            |
|--|--------------------------|------------|------------|------------|
|  | 0-12 años                | 13-17 años | 18-38 años | 39-59 años |
|  | Femenino                 | Femenino   | Femenino   | Femenino   |
| <b>Managua</b>                           | 1                        | 1          | 1          | 1          |
| 1. Managua                               | 1                        | 1          | 1          | 1          |
| <b>Caribe Sur</b>                        | 0                        | 1          | 0          | 0          |
| 2. Bluefields                            | 0                        | 1          | 0          | 0          |
| <b>Occidental</b>                        | 1                        | 0          | 0          | 0          |
| 3. León                                  | 1                        | 0          | 0          | 0          |
| <b>NICARAGUA</b>                         | 2                        | 2          | 1          | 1          |

*Fuente: Departamento de Estadísticas-Instituto de Medicina Legal*

## 2.5.5 Determinación de Tutela

**Cuadro No. 47**  
**Peritajes Médico-Legales en Tutela según Circunscripciones, Edad y Sexo**  
**Instituto de Medicina Legal, Nicaragua, Octubre 2019**

| Circunscripciones y Delegaciones del IML | Grupos de edad y sexo N=37 |    |            |   |            |   |            |       |
|--|----------------------------|----|------------|---|------------|---|------------|-------|
|  | 0-12 años                  |    | 13-17 años |   | 18-38 años |   | 39-59 años | Total |
|  | M                          | F  | M          | F | M          | F | M          |       |
| <b>Managua</b>                           | 3                          | 4  | 1          | 1 | 5          | 3 | 2          | 19    |
| 1. Tipitapa                              | 3                          | 4  | 1          | 1 | 5          | 3 | 2          | 19    |
| <b>Caribe Norte</b>                      | 1                          | 3  | 1          | 0 | 6          | 0 | 1          | 12    |
| 2. Las Minas                             | 1                          | 3  | 1          | 0 | 6          | 0 | 1          | 12    |
| <b>Las Segovias</b>                      | 2                          | 4  | 0          | 0 | 0          | 0 | 0          | 6     |
| 3. Somoto                                | 2                          | 4  | 0          | 0 | 0          | 0 | 0          | 0     |
| <b>NICARAGUA</b>                         | 6                          | 11 | 2          | 1 | 11         | 3 | 3          | 37    |

*Fuente: Departamento de Estadísticas-Instituto de Medicina Legal*



## 2.5.6 Determinación de Edad Biológica.

**Cuadro No. 48**  
**Peritajes Médico-Legales para determinar Edad Biológica según**  
**Circunscripciones, Edad y Sexo**  
**Instituto de Medicina Legal, Nicaragua, Octubre 2019**

| Circunscripciones y Delegaciones del IML | Grupos de edad y sexo N= 40 |   |            |   |            |   | Totales |    |
|--|-----------------------------|---|------------|---|------------|---|---------|----|
|  | 0-12 años                   |   | 13-17 años |   | 18-38 años |   | M       | F  |
|  | M                           | F | M          | F | M          | F |         |    |
| <b>Managua</b>                           | 0                           | 0 | 6          | 4 | 2          | 1 | 8       | 5  |
| 1. Managua                               | 0                           | 0 | 5          | 4 | 2          | 1 | 7       | 5  |
| 2. Tipitapa                              | 0                           | 0 | 1          | 0 | 0          | 0 | 1       | 0  |
| <b>Caribe Norte</b>                      | 0                           | 1 | 4          | 2 | 3          | 1 | 7       | 4  |
| 3. Las Minas                             | 0                           | 0 | 3          | 2 | 1          | 0 | 4       | 2  |
| 4. Puerto Cabezas                        | 0                           | 0 | 1          | 0 | 2          | 1 | 3       | 1  |
| 5. Waspán                                | 0                           | 1 | 0          | 0 | 0          | 0 | 0       | 1  |
| <b>Occidental</b>                        | 0                           | 0 | 8          | 0 | 0          | 0 | 8       | 0  |
| 6. León                                  | 0                           | 0 | 7          | 0 | 0          | 0 | 7       | 0  |
| 7. Chinandega                            | 0                           | 0 | 1          | 0 | 0          | 0 | 1       | 0  |
| <b>Oriental</b>                          | 0                           | 1 | 1          | 1 | 0          | 0 | 1       | 2  |
| 8. Masaya                                | 0                           | 1 | 0          | 1 | 0          | 0 | 0       | 2  |
| 9. Diriamba                              | 0                           | 0 | 1          | 0 | 0          | 0 | 1       | 0  |
| <b>Caribe Sur</b>                        | 2                           | 0 | 0          | 0 | 0          | 0 | 2       | 0  |
| 10. Bluefields                           | 2                           | 0 | 0          | 0 | 0          | 0 | 2       | 0  |
| <b>Sur</b>                               | 0                           | 0 | 0          | 0 | 1          | 0 | 1       | 0  |
| 11. Granada                              | 0                           | 0 | 0          | 0 | 1          | 0 | 1       | 0  |
| <b>Norte</b>                             | 0                           | 0 | 1          | 0 | 0          | 0 | 1       | 0  |
| 12. Jinotega                             | 0                           | 0 | 1          | 0 | 0          | 0 | 1       | 0  |
| <b>Central</b>                           | 0                           | 0 | 0          | 1 | 0          | 0 | 0       | 1  |
| 13. Boaco                                | 0                           | 0 | 0          | 1 | 0          | 0 | 0       | 1  |
| <b>NICARAGUA</b>                         | 2                           | 2 | 20         | 8 | 6          | 2 | 28      | 12 |

Fuente: Departamento de Estadísticas-Instituto de Medicina Legal

**Nota:** El resto de las delegaciones que son 16 en total, no aparecen porque registraron cero casos en el periodo que se evalúa.

**Cuadro No. 49**  
**Peritajes Médico-Legales de Edad Biológica**  
**Según Rangos de Edad**  
**Instituto de Medicina Legal, Nicaragua, Octubre 2019**

| Rangos de Edad Diagnosticado | Sexo      |             |           |             | Total     |
|------------------------------|-----------|-------------|-----------|-------------|-----------|
|                              | Masculino | Porcentaje  | Femenino  | Porcentaje  |           |
| 13 años o menor              | 2         | 40.0        | 3         | 60.0        | 5         |
| 14-17 años                   | 17        | 73.9        | 6         | 26.1        | 23        |
| 18 años o mayor              | 9         | 75.0        | 3         | 25.0        | 12        |
| <b>TOTALES</b>               | <b>28</b> | <b>70.0</b> | <b>12</b> | <b>30.0</b> | <b>40</b> |

*Fuente: Departamento de Estadísticas-Instituto de Medicina Legal*

### 3 PERITACION MEDICO-LEGAL A PERSONAS FALLECIDAS.

#### 3.1 Peritación Tanatológica.

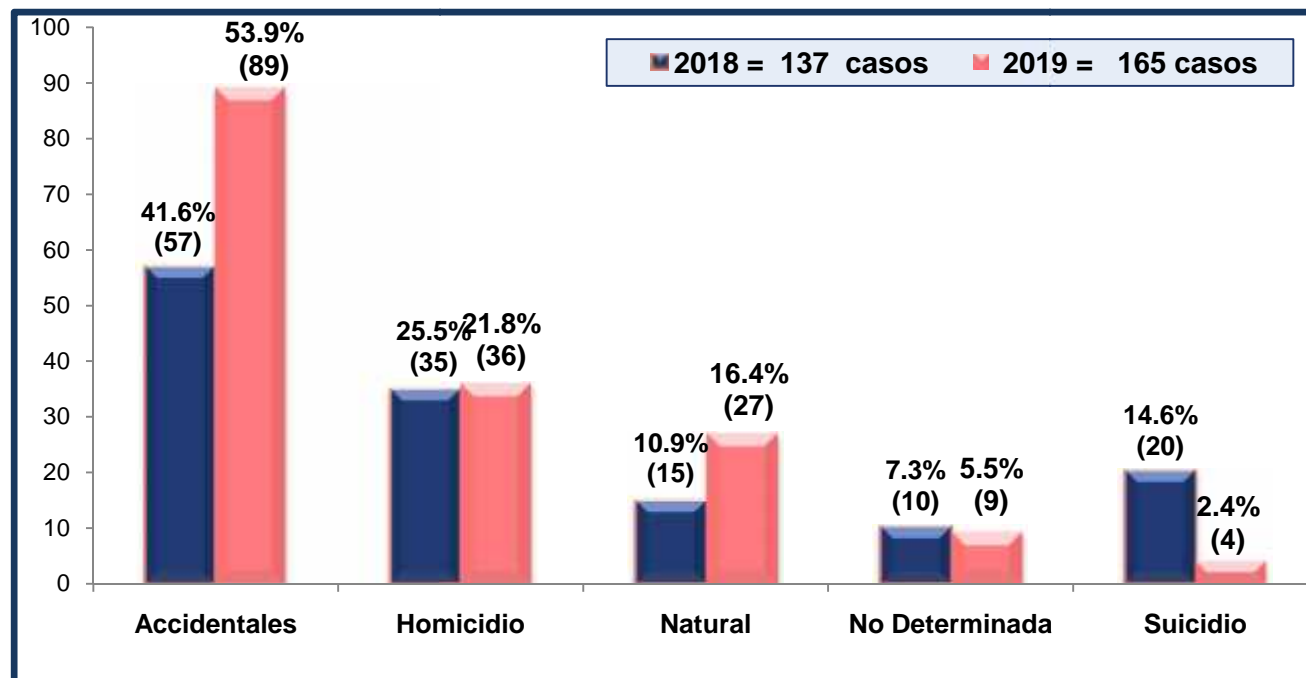
**Cuadro No. 50**  
**Peritación Tanatológica por Circunscripciones**  
**Según Manera de Muerte**  
**Instituto de Medicina Legal, Nicaragua, Octubre 2019**

| Circunscripciones y Delegaciones del IML | Manera de Muerte |          |           |            |                | Total      | Porcentaje  |
|--|------------------|----------|-----------|------------|----------------|------------|-------------|
|  | Natural          | Suicidio | Homicidio | Accidental | No determinada |            |             |
| <b>Managua</b>                           | <b>8</b>         | <b>1</b> | <b>2</b>  | <b>17</b>  | <b>6</b>       | <b>34</b>  | <b>20.6</b> |
| 1. Managua                               | 8                | 1        | 2         | 17         | 6              | 34         | 20.6        |
| <b>Occidental</b>                        | <b>5</b>         | <b>1</b> | <b>6</b>  | <b>14</b>  | <b>0</b>       | <b>26</b>  | <b>15.8</b> |
| 2. León                                  | 2                | 1        | 2         | 11         | 0              | 16         | 9.7         |
| 3. Chinandega                            | 3                | 0        | 4         | 3          | 0              | 10         | 6.1         |
| <b>Norte</b>                             | <b>2</b>         | <b>0</b> | <b>7</b>  | <b>17</b>  | <b>0</b>       | <b>26</b>  | <b>15.7</b> |
| 4. Matagalpa                             | 2                | 0        | 5         | 13         | 0              | 20         | 12.1        |
| 5. Jinotega                              | 0                | 0        | 2         | 4          | 0              | 6          | 3.6         |
| <b>Central</b>                           | <b>1</b>         | <b>0</b> | <b>6</b>  | <b>13</b>  | <b>1</b>       | <b>21</b>  | <b>12.7</b> |
| 6. San Carlos                            | 0                | 0        | 4         | 1          | 1              | 6          | 3.6         |
| 7. El Rama                               | 1                | 0        | 1         | 2          | 0              | 4          | 2.4         |
| 8. Boaco                                 | 0                | 0        | 1         | 3          | 0              | 4          | 2.4         |
| 9. Juigalpa                              | 0                | 0        | 0         | 3          | 0              | 3          | 1.8         |
| 10. Acoyapa                              | 0                | 0        | 0         | 3          | 0              | 3          | 1.8         |
| 11. Nueva Guinea                         | 0                | 0        | 0         | 1          | 0              | 1          | 0.6         |
| <b>Caribe Norte</b>                      | <b>1</b>         | <b>0</b> | <b>12</b> | <b>3</b>   | <b>0</b>       | <b>16</b>  | <b>9.7</b>  |
| 12. Las Minas                            | 1                | 0        | 6         | 1          | 0              | 8          | 4.8         |
| 13. Puerto Cabezas                       | 0                | 0        | 4         | 1          | 0              | 5          | 3.0         |
| 14. Waspán                               | 0                | 0        | 2         | 1          | 0              | 3          | 1.8         |
| <b>Las Segovias</b>                      | <b>3</b>         | <b>1</b> | <b>1</b>  | <b>9</b>   | <b>1</b>       | <b>15</b>  | <b>9.1</b>  |
| 15. Estelí                               | 3                | 1        | 0         | 3          | 1              | 8          | 4.8         |
| 16. Somoto                               | 0                | 0        | 1         | 4          | 0              | 5          | 3.0         |
| 17. Ocotal                               | 0                | 0        | 0         | 2          | 0              | 2          | 1.2         |
| <b>Sur</b>                               | <b>2</b>         | <b>0</b> | <b>1</b>  | <b>9</b>   | <b>1</b>       | <b>13</b>  | <b>7.9</b>  |
| 18. Rivas                                | 2                | 0        | 1         | 5          | 0              | 8          | 4.8         |
| 19. Granada                              | 0                | 0        | 0         | 4          | 1              | 5          | 3.0         |
| <b>Oriental</b>                          | <b>4</b>         | <b>1</b> | <b>0</b>  | <b>5</b>   | <b>0</b>       | <b>10</b>  | <b>6.1</b>  |
| 20. Diriamba                             | 2                | 0        | 0         | 5          | 0              | 7          | 4.2         |
| 21. Masaya                               | 2                | 1        | 0         | 0          | 0              | 3          | 1.8         |
| <b>Caribe Sur</b>                        | <b>1</b>         | <b>0</b> | <b>1</b>  | <b>2</b>   | <b>0</b>       | <b>4</b>   | <b>2.4</b>  |
| 22. Bluefields                           | 1                | 0        | 1         | 2          | 0              | 4          | 2.4         |
| <b>NICARAGUA</b>                         | <b>27</b>        | <b>4</b> | <b>36</b> | <b>89</b>  | <b>9</b>       | <b>165</b> | <b>100</b>  |

Fuente: Departamento de Estadísticas-Instituto de Medicina Legal

**Nota:** En las delegaciones de Tipitapa, Ticuantepe y Ciudad Sandino no se realizan peritajes postmortem, los casos son atendidos en la sede Managua. Las delegaciones de San Rafael del Sur, Nandaime, Jinotepe y Masatepe no reportaron ningún caso durante este mes

**Gráfico No. 12**  
**Peritación Tanatológica según Manera de Muerte**  
**Instituto de Medicina Legal, Nicaragua**  
**Comparativo Octubre 2018–2019**



Fuente: Departamento de Estadísticas-Instituto de Medicina Legal

**Cuadro No. 51**  
**Peritación Tanatológica por Manera de Muerte, Grupos de Edad y Sexo**  
**Instituto de Medicina Legal, Nicaragua, Octubre 2019**

| Manera de Muerte   | Grupos de edad y sexo N=165 |          |            |          |            |           |            |          |               |          |             |          | Totales    |           |
|--------------------|-----------------------------|----------|------------|----------|------------|-----------|------------|----------|---------------|----------|-------------|----------|------------|-----------|
|                    | 0-12 años                   |          | 13-17 años |          | 18-38 años |           | 39-59 años |          | 60 a más años |          | Desconocido |          | M          | F         |
|                    | M                           | F        | M          | F        | M          | F         | M          | F        | M             | F        | M           | F        | M          | F         |
| Accidental         | 3                           | 1        | 2          | 0        | 34         | 8         | 23         | 4        | 11            | 2        | 1           | 0        | 74         | 15        |
| Homicidio          | 2                           | 0        | 0          | 0        | 27         | 1         | 5          | 0        | 1             | 0        | 0           | 0        | 35         | 1         |
| Natural            | 0                           | 2        | 0          | 0        | 4          | 0         | 8          | 2        | 8             | 3        | 0           | 0        | 20         | 7         |
| No Determinada     | 0                           | 0        | 0          | 0        | 2          | 1         | 3          | 1        | 2             | 0        | 0           | 0        | 7          | 2         |
| Suicidio           | 0                           | 0        | 0          | 0        | 1          | 0         | 3          | 0        | 0             | 0        | 0           | 0        | 4          | 0         |
| <b>SUB TOTALES</b> | <b>5</b>                    | <b>3</b> | <b>2</b>   | <b>0</b> | <b>68</b>  | <b>10</b> | <b>42</b>  | <b>7</b> | <b>22</b>     | <b>5</b> | <b>1</b>    | <b>0</b> | <b>140</b> | <b>25</b> |
| <b>TOTALES</b>     | <b>8</b>                    |          | <b>2</b>   |          | <b>78</b>  |           | <b>49</b>  |          | <b>27</b>     |          | <b>1</b>    |          | <b>165</b> |           |

Fuente: Departamento de Estadísticas-Instituto de Medicina Legal

**Nota:** El Desconocido pertenece a la delegación forense de Matagalpa, en donde la condición del usuario era peatón, pero el resto de datos de identificación no se pudieron obtener al momento de enviar el informe.

**Cuadro No. 52**  
**Peritación Tanatológica según tipo de muerte, Grupos de Edad, Sexo**  
**Instituto de Medicina Legal, Nicaragua, Octubre 2019**

| Manera de Muerte      | Grupos de edad y sexo |          |            |          |            |           |            |          |               |          |             |          | Total      |           |
|-----------------------|-----------------------|----------|------------|----------|------------|-----------|------------|----------|---------------|----------|-------------|----------|------------|-----------|
|                       | 0-12 años             |          | 13-17 años |          | 18-38 años |           | 39-59 años |          | 60 a más años |          | Desconocido |          | M          | F         |
|                       | M                     | F        | M          | F        | M          | F         | M          | F        | M             | F        | M           | F        |            |           |
| <b>Violentas</b>      | 5                     | 1        | 2          | 0        | 62         | 9         | 31         | 4        | 12            | 2        | 1           | 0        | <b>113</b> | <b>16</b> |
| <b>Naturales</b>      | 0                     | 2        | 0          | 0        | 4          | 0         | 8          | 2        | 8             | 3        | 0           | 0        | <b>20</b>  | <b>7</b>  |
| <b>No Determinada</b> | 0                     | 0        | 0          | 0        | 2          | 1         | 3          | 1        | 2             | 0        | 0           | 0        | <b>7</b>   | <b>2</b>  |
| <b>SUB TOTALES</b>    | <b>5</b>              | <b>3</b> | <b>2</b>   | <b>0</b> | <b>68</b>  | <b>10</b> | <b>42</b>  | <b>7</b> | <b>22</b>     | <b>5</b> | <b>1</b>    | <b>0</b> | <b>140</b> | <b>25</b> |
| <b>TOTALES</b>        | <b>8</b>              |          | <b>2</b>   |          | <b>78</b>  |           | <b>49</b>  |          | <b>27</b>     |          | <b>1</b>    |          | <b>165</b> |           |

*Fuente: Departamento de Estadísticas-Instituto de Medicina Legal*

**Cuadro No. 53**  
**Peritación Tanatológica en Muertes Accidentales**  
**Instituto de Medicina Legal, Nicaragua, Octubre 2019**

| Circunscripciones y Delegaciones del IML | Tipo de Accidente |                  |          | Total     | Porcentaje  |
|--|-------------------|------------------|----------|-----------|-------------|
|  | Tránsito          | Otros accidentes | Laboral  |           |             |
| <b>Managua</b>                           | <b>15</b>         | <b>2</b>         | <b>0</b> | <b>17</b> | <b>19.1</b> |
| 1. Managua                               | 15                | 2                | 0        | 17        | 19.1        |
| <b>Norte</b>                             | <b>16</b>         | <b>1</b>         | <b>0</b> | <b>17</b> | <b>19.1</b> |
| 2. Matagalpa                             | 12                | 1                | 0        | 13        | 14.6        |
| 3. Jinotega                              | 4                 | 0                | 0        | 4         | 4.5         |
| <b>Occidental</b>                        | <b>13</b>         | <b>1</b>         | <b>0</b> | <b>14</b> | <b>15.8</b> |
| 4. León                                  | 11                | 0                | 0        | 11        | 12.4        |
| 5. Chinandega                            | 2                 | 1                | 0        | 3         | 3.4         |
| <b>Central</b>                           | <b>13</b>         | <b>0</b>         | <b>0</b> | <b>13</b> | <b>14.6</b> |
| 6. Boaco                                 | 3                 | 0                | 0        | 3         | 3.4         |
| 7. Juigalpa                              | 3                 | 0                | 0        | 3         | 3.4         |
| 8. Acoyapa                               | 3                 | 0                | 0        | 3         | 3.4         |
| 9. El Rama                               | 2                 | 0                | 0        | 2         | 2.2         |
| 10. Nueva Guinea                         | 1                 | 0                | 0        | 1         | 1.1         |
| 11. San Carlos                           | 1                 | 0                | 0        | 1         | 1.1         |
| <b>Sur</b>                               | <b>5</b>          | <b>4</b>         | <b>0</b> | <b>9</b>  | <b>10.1</b> |
| 12. Rivas                                | 3                 | 2                | 0        | 5         | 5.6         |
| 13. Granada                              | 2                 | 2                | 0        | 4         | 4.5         |
| <b>Las Segovias</b>                      | <b>6</b>          | <b>2</b>         | <b>1</b> | <b>9</b>  | <b>10.1</b> |
| 14. Somoto                               | 2                 | 2                | 0        | 4         | 4.5         |
| 15. Estelí                               | 3                 | 0                | 0        | 3         | 3.4         |
| 16. Ocotal                               | 1                 | 0                | 1        | 2         | 2.2         |
| <b>Oriental</b>                          | <b>4</b>          | <b>1</b>         | <b>0</b> | <b>5</b>  | <b>5.6</b>  |
| 17. Diriamba                             | 4                 | 1                | 0        | 5         | 5.6         |
| <b>Caribe Norte</b>                      | <b>2</b>          | <b>1</b>         | <b>0</b> | <b>3</b>  | <b>3.4</b>  |
| 18. Las Minas                            | 1                 | 0                | 0        | 1         | 1.1         |
| 19. Puerto Cabezas                       | 1                 | 0                | 0        | 1         | 1.1         |
| 20. Waspán                               | 0                 | 1                | 0        | 1         | 1.1         |
| <b>Caribe Sur</b>                        | <b>0</b>          | <b>2</b>         | <b>0</b> | <b>2</b>  | <b>2.2</b>  |
| 21. Bluefields                           | 0                 | 2                | 0        | 2         | 2.2         |
| <b>NICARAGUA</b>                         | <b>74</b>         | <b>14</b>        | <b>1</b> | <b>89</b> | <b>100</b>  |

Fuente: Departamento de Estadísticas-Instituto de Medicina Legal

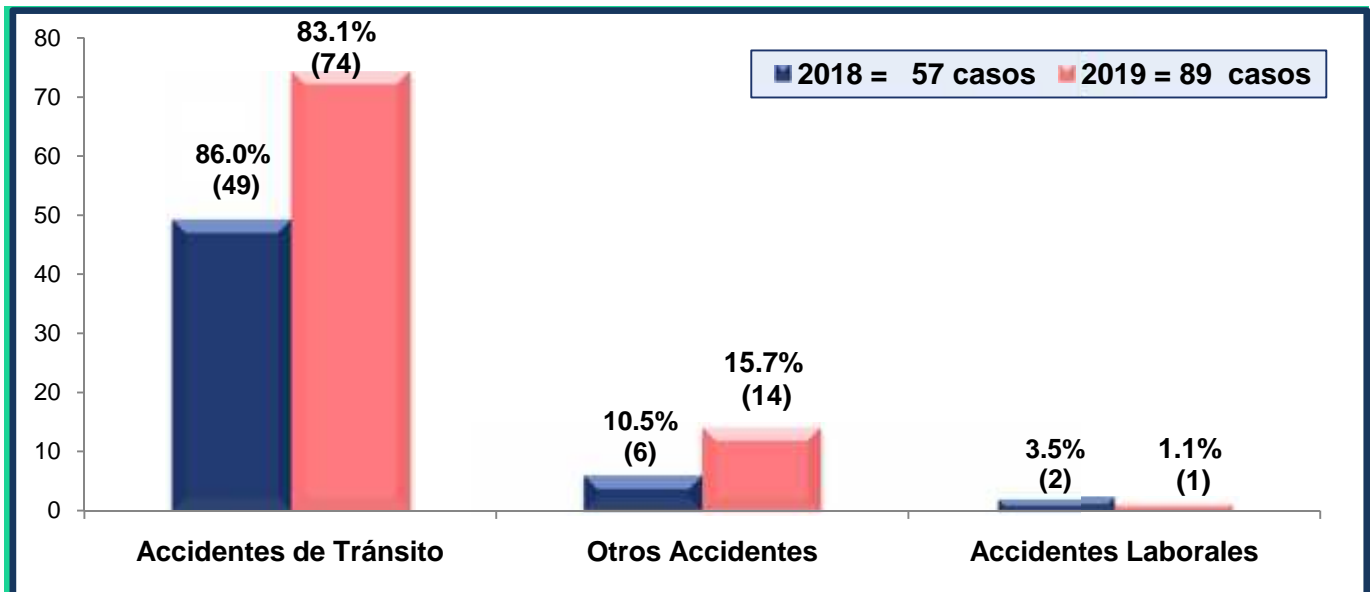
**Nota:** : En las delegaciones de Tipitapa, Ticuantepe y Ciudad Sandino no se realiza peritaje postmortem, los casos son atendidos en la sede Managua. Las delegaciones que no aparecen en la tabla anterior, no reportaron casos de accidentes durante el mes que se evalúa.

**Cuadro No. 54**  
**Peritación Tanatológica en Muertes Accidentales según Grupos de Edad y Sexo**  
**Instituto de Medicina Legal, Nicaragua, Octubre 2019**

| Manera de Muerte       | Grupos de edad y sexo N=89 |          |            |          |            |          |            |          |               |          |             |          | Totales   |           |
|------------------------|----------------------------|----------|------------|----------|------------|----------|------------|----------|---------------|----------|-------------|----------|-----------|-----------|
|                        | 0-12 años                  |          | 13-17 años |          | 18-38 años |          | 39-59 años |          | 60 a más años |          | Desconocida |          |           |           |
|                        | M                          | F        | M          | F        | M          | F        | M          | F        | M             | F        | M           | F        | M         | F         |
| Accidentes de Tránsito | 1                          | 0        | 2          | 0        | 32         | 8        | 16         | 3        | 9             | 2        | 1           | 0        | 61        | 13        |
| Otros Accidentes       | 2                          | 1        | 0          | 0        | 2          | 0        | 6          | 1        | 2             | 0        | 0           | 0        | 12        | 2         |
| Accidente Laboral      | 0                          | 0        | 0          | 0        | 0          | 0        | 1          | 0        | 0             | 0        | 0           | 0        | 1         | 0         |
| <b>SUB TOTALES</b>     | <b>3</b>                   | <b>1</b> | <b>2</b>   | <b>0</b> | <b>34</b>  | <b>8</b> | <b>23</b>  | <b>4</b> | <b>11</b>     | <b>2</b> | <b>1</b>    | <b>0</b> | <b>74</b> | <b>15</b> |
| <b>TOTALES</b>         | <b>4</b>                   |          | <b>2</b>   |          | <b>42</b>  |          | <b>27</b>  |          | <b>13</b>     |          | <b>1</b>    |          | <b>89</b> |           |

*Fuente: Departamento de Estadísticas-Instituto de Medicina Legal*

**Gráfico No. 13**  
**Peritación Tanatológica en Muertes Accidentales**  
**Instituto de Medicina Legal, Nicaragua**  
**Comparativo Octubre 2018 - 2019**



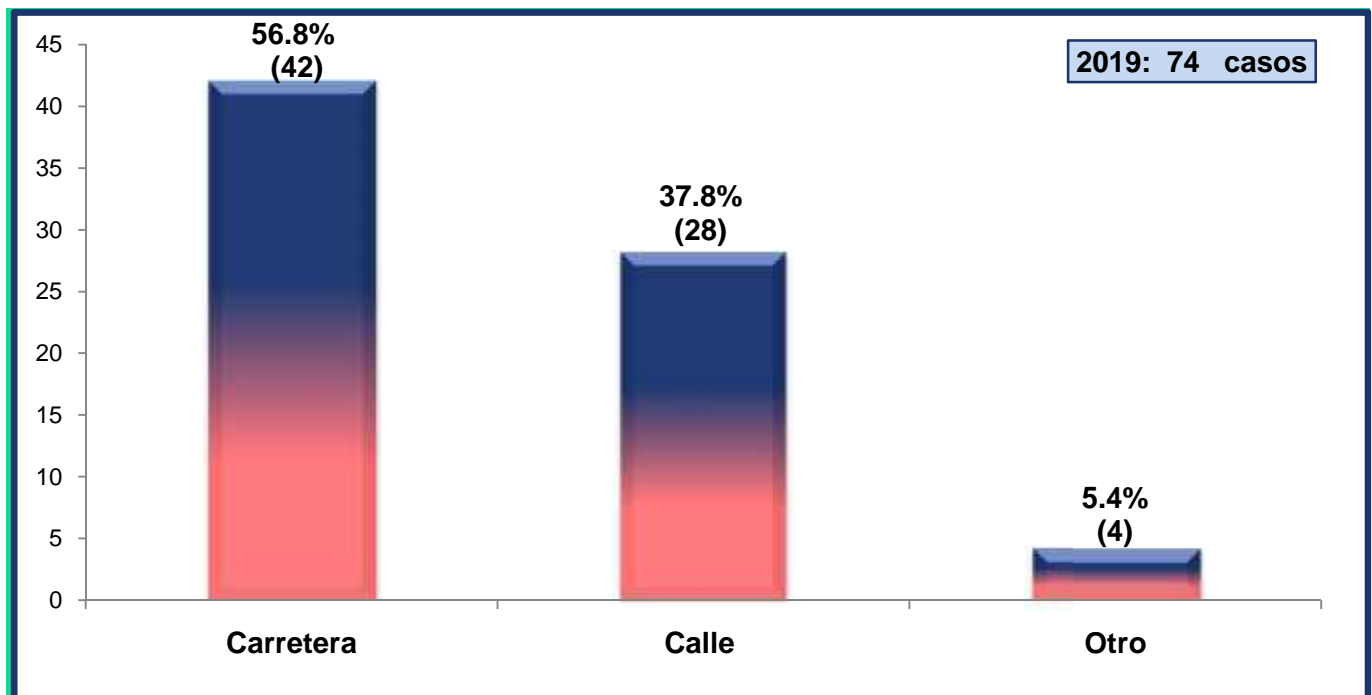
*.Fuente: Departamento de Estadísticas-Instituto de Medicina Legal*

**Cuadro No. 55**  
**Peritación Tanatológica en Muertes por Accidentes de Tránsito**  
**Según Condición del Fallecido, edad y sexo**  
**Instituto de Medicina Legal, Nicaragua, Octubre 2019**

| Condición del fallecido      | Grupos de edad y sexo N= 74 |          |            |          |            |          |               |          |             |           |           |
|------------------------------|-----------------------------|----------|------------|----------|------------|----------|---------------|----------|-------------|-----------|-----------|
|                              | 0-12 años                   | 13-17    | 18-38 años |          | 39-59 años |          | 60 a más años |          | Desconocida | Total     |           |
|                              | M                           | M        | M          | F        | M          | F        | M             | F        | M           | M         | F         |
| Conductor de Motocicleta     | 0                           | 1        | 17         | 0        | 5          | 0        | 1             | 0        | 0           | 24        | 0         |
| Pasajero de otros Vehículos  | 0                           | 1        | 5          | 4        | 2          | 3        | 2             | 2        | 0           | 10        | 9         |
| Peatón                       | 0                           | 0        | 6          | 0        | 3          | 0        | 6             | 0        | 1           | 16        | 0         |
| Pasajero de Motocicleta      | 1                           | 0        | 3          | 4        | 1          | 0        | 0             | 0        | 0           | 5         | 4         |
| Conductor de otros Vehículos | 0                           | 0        | 1          | 0        | 4          | 0        | 0             | 0        | 0           | 5         | 0         |
| Sin datos                    | 0                           | 0        | 0          | 0        | 1          | 0        | 0             | 0        | 0           | 1         | 0         |
| <b>SUB TOTALES</b>           | <b>1</b>                    | <b>2</b> | <b>32</b>  | <b>8</b> | <b>16</b>  | <b>3</b> | <b>9</b>      | <b>2</b> | <b>1</b>    | <b>61</b> | <b>13</b> |
| <b>TOTALES</b>               | <b>1</b>                    | <b>2</b> | <b>40</b>  |          | <b>19</b>  |          | <b>11</b>     |          | <b>1</b>    | <b>74</b> |           |

Fuente: Departamento de Estadísticas-Instituto de Medicina Legal

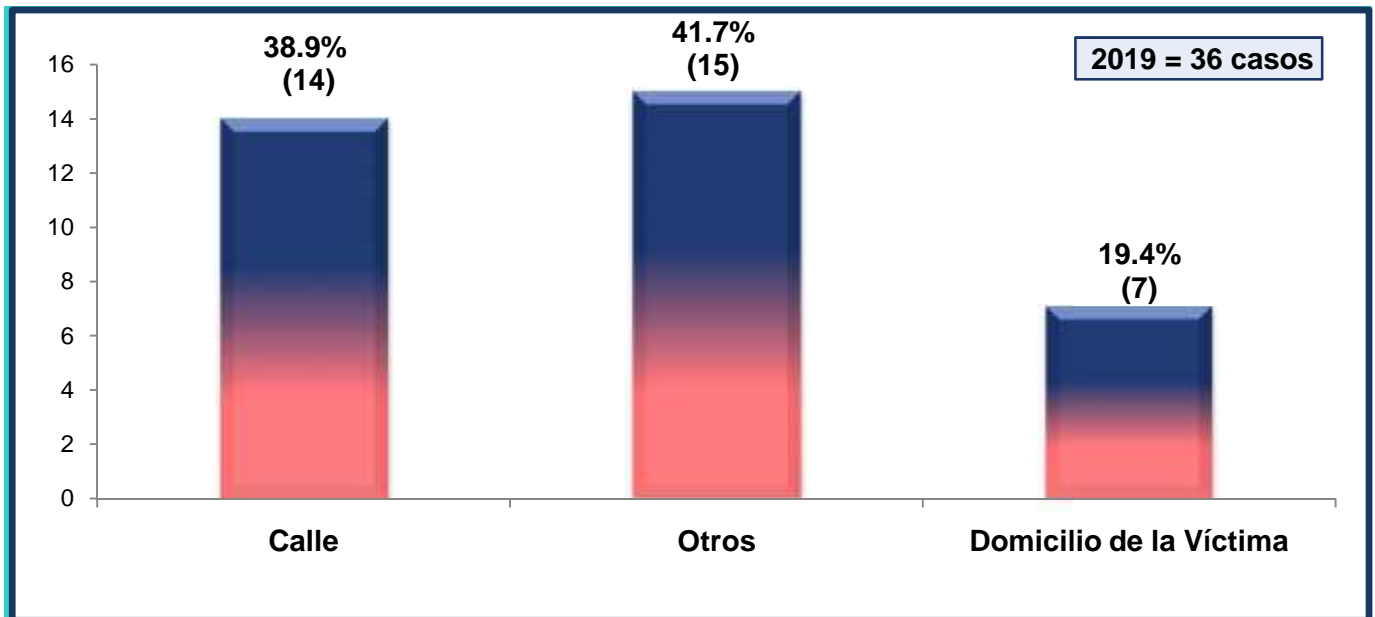
**Gráfico No. 14**  
**Peritación Tanatológica en Muertes por Accidentes de Tránsito,**  
**según Sitio de ocurrencia**  
**Instituto de Medicina Legal, Nicaragua, Octubre 2019**



Fuente: Departamento de Estadísticas-Instituto de Medicina Legal



**Gráfico No. 15**  
**Peritación Tanatológica en Muertes por Homicidios, según sitio ocurrencia**  
**Instituto de Medicina Legal, Nicaragua, Octubre 2019**



*.Fuente: Departamento de Estadísticas-Instituto de Medicina Legal*

**Cuadro No. 56**  
**Peritación Tanatológica por Circunscripción**  
**Manera de Muerte, Homicida en Mujeres por Grupo de Edad**  
**Instituto de Medicina Legal, Nicaragua, Octubre 2019**

| Circunscripciones y Delegaciones del IML | Grupo de edades |
|--|-----------------|
|  | 18-38 años      |
| Occidental                               | 1               |
| 1. Chinandega                            | 1               |
| <b>NICARAGUA</b>                         | <b>1</b>        |

*Fuente: Departamento de Estadísticas-Instituto de Medicina Legal*

**Cuadro No. 57**  
**Manera de Muerte Homicida en Mujeres según Agresor**  
**Instituto de Medicina Legal, Nicaragua, Octubre 2019**

| Circunscripciones y Delegaciones del IML | Agresor N=1 |
|--|-------------|
|  | Pareja      |
| <b>Oriental</b>                          | <b>1</b>    |
| <b>1. Chinandega</b>                     | <b>1</b>    |
| <b>NICARAGUA</b>                         | <b>1</b>    |

*Fuente: Departamento de Estadísticas-Instituto de Medicina Legal*

**Cuadro No. 58**  
**Tipos de Arma u Objetos Utilizados en la agresión a fallecidos.**  
**Datos según Edad y Sexo**  
**Instituto de Medicina Legal, Nicaragua, Octubre 2019**

| Tipo de Objeto             | Grupos de edad y sexo |          |            |          |            |          |            |          |               |          |             |          | Total      |           |
|----------------------------|-----------------------|----------|------------|----------|------------|----------|------------|----------|---------------|----------|-------------|----------|------------|-----------|
|                            | 0-12 años             |          | 13-17 años |          | 18-38 años |          | 39-59 años |          | 60 a más años |          | Desconocida |          | M          | F         |
|                            | M                     | F        | M          | F        | M          | F        | M          | F        | M             | F        | M           | F        |            |           |
| Objeto Contuso             | 1                     | 0        | 2          | 0        | 36         | 8        | 23         | 3        | 9             | 2        | 1           | 0        | 72         | 13        |
| Arma Blanca                | 2                     | 0        | 0          | 0        | 12         | 1        | 1          | 0        | 0             | 0        | 0           | 0        | 15         | 1         |
| Proyectil de Arma de Fuego | 0                     | 0        | 0          | 0        | 12         | 0        | 1          | 0        | 1             | 0        | 0           | 0        | 14         | 0         |
| Agente físico              | 1                     | 0        | 0          | 0        | 0          | 0        | 1          | 0        | 1             | 0        | 0           | 0        | 3          | 0         |
| Agentes Químicos           | 1                     | 0        | 0          | 0        | 0          | 0        | 0          | 0        | 0             | 0        | 0           | 0        | 1          | 0         |
| <b>SUBTOTALES</b>          | <b>5</b>              | <b>0</b> | <b>2</b>   | <b>0</b> | <b>60</b>  | <b>9</b> | <b>26</b>  | <b>3</b> | <b>11</b>     | <b>2</b> | <b>1</b>    | <b>0</b> | <b>105</b> | <b>14</b> |
| <b>TOTALES</b>             | <b>5</b>              | <b>0</b> | <b>2</b>   | <b>0</b> | <b>69</b>  | <b>9</b> | <b>29</b>  | <b>3</b> | <b>13</b>     | <b>2</b> | <b>1</b>    | <b>0</b> | <b>119</b> | <b>14</b> |

*Fuente: Departamento de Estadísticas-Instituto de Medicina Legal*

**Cuadro No. 59**  
**Arma u Objeto utilizado según Manera de Muerte Violenta**  
**Instituto de Medicina Legal, Nicaragua, Octubre 2019**

| Objeto Vulnerante          | Accidentes | Homicidio | Suicidio | Total      | Porcentaje |
|----------------------------|------------|-----------|----------|------------|------------|
| Objeto Contuso             | 75         | 6         | 4        | 85         | 71.4       |
| Arma Blanca                | 0          | 16        | 0        | 16         | 13.4       |
| Proyectil de Arma de Fuego | 0          | 14        | 0        | 14         | 11.8       |
| Agente Físico (agua)       | 3          | 0         | 0        | 3          | 2.5        |
| Agentes Químicos           | 1          | 0         | 0        | 1          | 0.8        |
| <b>TOTALES</b>             | <b>79</b>  | <b>36</b> | <b>4</b> | <b>119</b> | <b>100</b> |

*Fuente: Departamento de Estadísticas-Instituto de Medicina Legal*

**Nota:** el número de objetos vulnerante no siempre coincide con el número de casos valorados, ya que en algunos casos se evidencia el uso de más de un tipo de objetos vulnerantes.

## 4 ANALISIS DE LABORATORIO

**Cuadro No. 60**  
Tipos de Análisis según Área Solicitante  
Instituto de Medicina Legal, Nicaragua  
Comparativo Octubre 2018 - 2019

| Laboratorio    | Clínica    |            | Patología |           | Otros    |          | Totales    |            |
|----------------|------------|------------|-----------|-----------|----------|----------|------------|------------|
|                | 2018       | 2019       | 2018      | 2019      | 2018     | 2019     | 2018       | 2019       |
| Radiología     | 228        | 208        | 22        | 10        | 0        | 0        | 250        | 218        |
| Genética       | 88         | 84         | 0         | 9         | 0        | 0        | 88         | 93         |
| Toxicología    | 13         | 16         | 42        | 28        | 4        | 3        | 59         | 47         |
| Serología      | 16         | 46         | 2         | 0         | 0        | 0        | 18         | 46         |
| Ultrasonidos   | 6          | 0          | 0         | 0         | 0        | 0        | 6          | 0          |
| Histopatología | 2          | 1          | 11        | 12        | 0        | 0        | 13         | 13         |
| <b>TOTALES</b> | <b>353</b> | <b>355</b> | <b>77</b> | <b>59</b> | <b>4</b> | <b>3</b> | <b>434</b> | <b>417</b> |

Fuente: Departamento de Estadísticas-Instituto de Medicina Legal

**Cuadro No. 61**  
Tipos de Peritación en que se tomó Radiografía  
Instituto de Medicina Legal, Nicaragua, Octubre 2019

| Tipo de Peritajes | Número de Casos | Porcentaje |
|-------------------|-----------------|------------|
| Lesiones          | 138             | 84.7       |
| Edad Biológica    | 17              | 10.4       |
| Fallecidos        | 7               | 4.3        |
| Estado de Salud   | 1               | 0.6        |
| <b>TOTAL</b>      | <b>163</b>      | <b>100</b> |

Fuente: Departamento de Estadísticas-Instituto de Medicina Legal

**Cuadro No. 62**  
Análisis de Toxicología  
Instituto de Medicina Legal, Nicaragua, Octubre 2019

| Análisis realizado para detectar: | No. de casos | Porcentaje |
|-----------------------------------|--------------|------------|
| Marihuana                         | 56           | 28.6       |
| Cocaína                           | 54           | 27.6       |
| Etanol                            | 39           | 19.9       |
| Psicofármaco                      | 22           | 11.2       |
| Otro Medicamento                  | 9            | 4.6        |
| Otra Sustancia                    | 9            | 4.6        |
| Plaguicidas                       | 7            | 3.6        |
| <b>TOTALES</b>                    | <b>196</b>   | <b>100</b> |

Fuente: Departamento de Estadísticas-Instituto de Medicina Legal

**Cuadro No. 63**  
**Análisis de Etanol en Fallecidos según Manera de Muerte**  
**Instituto de Medicina Legal, Nicaragua, Octubre 2019**

| Manera de Muerte       | Resultados de Etanol |           | Totales   | Porcentaje de positividad |
|------------------------|----------------------|-----------|-----------|---------------------------|
|                        | Positivo             | Negativo  |           |                           |
| Accidentes de Tránsito | 7                    | 5         | 12        | 58.3                      |
| No determinada         | 2                    | 4         | 6         | 33.3                      |
| Natural                | 2                    | 2         | 4         | 50.0                      |
| Homicidio              | 1                    | 2         | 3         | 33.3                      |
| Suicidio               | 1                    | 1         | 2         | 50.00                     |
| Otros Accidentes       | 1                    | 0         | 1         | 100.00                    |
| <b>TOTAL</b>           | <b>14</b>            | <b>14</b> | <b>28</b> | <b>50.00</b>              |

*Fuente: Departamento de Estadísticas-Instituto de Medicina Legal*

**Cuadro No. 64**  
**Peritajes Médico-Legales para determinar Paternidad**  
**Circunscripciones, Edad y Sexo**  
**Instituto de Medicina Legal, Nicaragua, Octubre 2019**

| Circunscripciones y Delegaciones del IML | Grupos de edad y sexo N=84 |           |            |          |            |          |            |          |               |          | Total     |
|--|----------------------------|-----------|------------|----------|------------|----------|------------|----------|---------------|----------|-----------|
|  | 0-12 años                  |           | 13-17 años |          | 18-38 años |          | 39-59 años |          | 60 a más años |          |           |
|  | M                          | F         | M          | F        | M          | F        | M          | F        | M             | F        |           |
| <b>Managua</b>                           | <b>12</b>                  | <b>13</b> | <b>3</b>   | <b>2</b> | <b>0</b>   | <b>2</b> | <b>0</b>   | <b>0</b> | <b>0</b>      | <b>0</b> | <b>32</b> |
| 1.Managua                                | 8                          | 11        | 3          | 2        | 0          | 2        | 0          | 0        | 0             | 0        | 26        |
| 2.Tipi tapa                              | 1                          | 1         | 0          | 0        | 0          | 0        | 0          | 0        | 0             | 0        | 2         |
| 3.San Rafael de Sur                      | 1                          | 1         | 0          | 0        | 0          | 0        | 0          | 0        | 0             | 0        | 2         |
| 4. Ciudad Sandino                        | 2                          | 0         | 0          | 0        | 0          | 0        | 0          | 0        | 0             | 0        | 2         |
| <b>Las Segovias</b>                      | <b>3</b>                   | <b>5</b>  | <b>0</b>   | <b>0</b> | <b>0</b>   | <b>0</b> | <b>0</b>   | <b>0</b> | <b>0</b>      | <b>0</b> | <b>8</b>  |
| 5. Estelí                                | 0                          | 1         | 0          | 0        | 0          | 0        | 0          | 0        | 0             | 0        | 1         |
| 6.Somoto                                 | 1                          | 4         | 0          | 0        | 0          | 0        | 0          | 0        | 0             | 0        | 5         |
| 7.Ocotol                                 | 2                          | 0         | 0          | 0        | 0          | 0        | 0          | 0        | 0             | 0        | 2         |
| <b>Norte</b>                             | <b>6</b>                   | <b>6</b>  | <b>0</b>   | <b>1</b> | <b>0</b>   | <b>0</b> | <b>0</b>   | <b>0</b> | <b>0</b>      | <b>0</b> | <b>13</b> |
| 8.Matagalpa                              | 5                          | 4         | 0          | 1        | 0          | 0        | 0          | 0        | 0             | 0        | 10        |
| 9.Jinotega                               | 1                          | 2         | 0          | 0        | 0          | 0        | 0          | 0        | 0             | 0        | 3         |
| <b>Oriental</b>                          | <b>0</b>                   | <b>3</b>  | <b>0</b>   | <b>0</b> | <b>0</b>   | <b>0</b> | <b>0</b>   | <b>0</b> | <b>0</b>      | <b>0</b> | <b>3</b>  |
| 12.Masaya                                | 0                          | 2         | 0          | 0        | 0          | 0        | 0          | 0        | 0             | 0        | 2         |
| 13.Jinotepe                              | 0                          | 1         | 0          | 0        | 0          | 0        | 0          | 0        | 0             | 0        | 1         |
| <b>Sur</b>                               | <b>1</b>                   | <b>0</b>  | <b>0</b>   | <b>0</b> | <b>0</b>   | <b>0</b> | <b>0</b>   | <b>1</b> | <b>1</b>      | <b>0</b> | <b>3</b>  |
| 16.Granada                               | 1                          | 0         | 0          | 0        | 0          | 0        | 0          | 0        | 0             | 0        | 1         |
| 17.Rivas                                 | 0                          | 0         | 0          | 0        | 0          | 0        | 0          | 1        | 1             | 0        | 2         |
| <b>Occidente</b>                         | <b>9</b>                   | <b>7</b>  | <b>1</b>   | <b>1</b> | <b>1</b>   | <b>0</b> | <b>0</b>   | <b>0</b> | <b>0</b>      | <b>0</b> | <b>19</b> |
| 19.León                                  | 5                          | 6         | 0          | 0        | 1          | 0        | 0          | 0        | 0             | 0        | 12        |
| 20.Chinandega                            | 4                          | 1         | 1          | 1        | 0          | 0        | 0          | 0        | 0             | 0        | 7         |
| <b>Central</b>                           | <b>2</b>                   | <b>3</b>  | <b>0</b>   | <b>0</b> | <b>0</b>   | <b>0</b> | <b>0</b>   | <b>0</b> | <b>0</b>      | <b>0</b> | <b>5</b>  |
| 21.Juigalpa                              | 2                          | 0         | 0          | 0        | 0          | 0        | 0          | 0        | 0             | 0        | 2         |
| 23.San Carlos                            | 0                          | 1         | 0          | 0        | 0          | 0        | 0          | 0        | 0             | 0        | 1         |
| 24.Boaco                                 | 0                          | 1         | 0          | 0        | 0          | 0        | 0          | 0        | 0             | 0        | 1         |
| 26.El Rama                               | 0                          | 1         | 0          | 0        | 0          | 0        | 0          | 0        | 0             | 0        | 1         |
| <b>Caribe Sur</b>                        | <b>1</b>                   | <b>0</b>  | <b>0</b>   | <b>0</b> | <b>0</b>   | <b>0</b> | <b>0</b>   | <b>0</b> | <b>0</b>      | <b>0</b> | <b>1</b>  |
| 27.Bluefields                            | 1                          | 0         | 0          | 0        | 0          | 0        | 0          | 0        | 0             | 0        | 1         |
| <b>NICARAGUA</b>                         | <b>34</b>                  | <b>37</b> | <b>4</b>   | <b>4</b> | <b>1</b>   | <b>2</b> | <b>0</b>   | <b>1</b> | <b>1</b>      | <b>0</b> | <b>84</b> |

Fuente: Departamento de Estadísticas-Instituto de Medicina Legal

**Nota:** Las delegaciones que no aparecen en el cuadro reportaron cero casos de este tipo de peritaje durante el mes evaluado

**Cuadro No. 65**  
**Análisis de Serología por Violencia Sexual**  
**Instituto de Medicina Legal, Nicaragua, Octubre 2019**

| Determinar presencia de: | Vivos N= 46 (100.0%) |           | Fallecidos N=0 (0.0%) |          | Totales N=46    |                   |
|--------------------------|----------------------|-----------|-----------------------|----------|-----------------|-------------------|
|                          | Positivo             | Negativo  | Positivo              | Negativo | Positivo        | Negativo          |
| <b>Espermatozoides</b>   | 4(9.0)               | 42 (91.0) | 0                     | 0        | <b>4 (9.0%)</b> | <b>42 (91.0%)</b> |

*Fuente: Departamento de Estadísticas-Instituto de Medicina Legal*

**Cuadro No.66**  
**Análisis de Histopatología**  
**Instituto de Medicina Legal Nicaragua, Octubre 2019**

| Tipo de Estudio | Número    | Porcentaje |
|-----------------|-----------|------------|
| En Autopsia     | 12        | 100.0      |
| <b>TOTALES</b>  | <b>12</b> | <b>100</b> |

*Fuente: Departamento de Estadísticas-Instituto de Medicina Legal*



**“Humanismo, Ciencia y Tecnología al servicio  
de la Población y la Justicia”**

INSTITUTO DE MEDICINA LEGAL  
<https://www.poderjudicial.gob.ni/iml/default.asp>