

CORTE SUPREMA DE JUSTICIA INSTITUTO DE MEDICINA LEGAL

Departamento de Estadísticas

BOLETIN ESTADISTICO
I TRIMESTRE -2020
AÑO 13 VOLUMEN 145



I TRIMESTRE 2020

Coordinación General:

Doctor Zacarías Duarte Castellón
Director General

Generadores de datos:

Peritos del Instituto de Medicina Legal

Procesamiento y análisis de datos

Doctora Gema Romero
Lic. Ma. Gloria Navas
Lic. Modesta Fargas
Sra. Ángela Fuentes

Revisión Técnica y Edición

Dra. Verónica Acevedo P.-
Directora de Desarrollo Institucional

Contenido

| | | |
|--------|---|----|
| 1. | PERICIAS MEDICO-LEGALES, NICARAGUA. | 4 |
| 2. | PERITACIÓN MEDICO-LEGAL A PERSONAS VIVAS. | 9 |
| 2.1 | Peritación Lesiones Físicas por Violencia fuera de la Familia..... | 9 |
| 2.2 | Peritación Médico Legal de Lesiones Físicas por Violencia dentro de la Familia..... | 11 |
| 2.3 | Peritación Médico Legal por Violencia Sexual | 13 |
| 2.4 | Peritación Médico Legal por Lesiones Psíquicas | 15 |
| 2.5 | Otros Tipos de Peritación..... | 17 |
| 2.5.1. | Determinación del Estado de Salud Física..... | 17 |
| 2.5.2 | Determinación de Estado de Salud Mental..... | 18 |
| 2.5.3 | Determinación de Riesgo de Peligrosidad | 19 |
| 2.5.4 | Determinación de Valoración del Testimonio | 20 |
| 2.5.5 | Determinación de Tutela | 21 |
| 2.5.6 | Determinación de Edad Biológica..... | 22 |
| 3 | PERITAJES MEDICO-LEGALES EN PERSONAS FALLECIDAS. | 23 |
| 3.1 | Peritación Tanatológica..... | 23 |
| 4 | ANALISIS DE LABORATORIO | 28 |

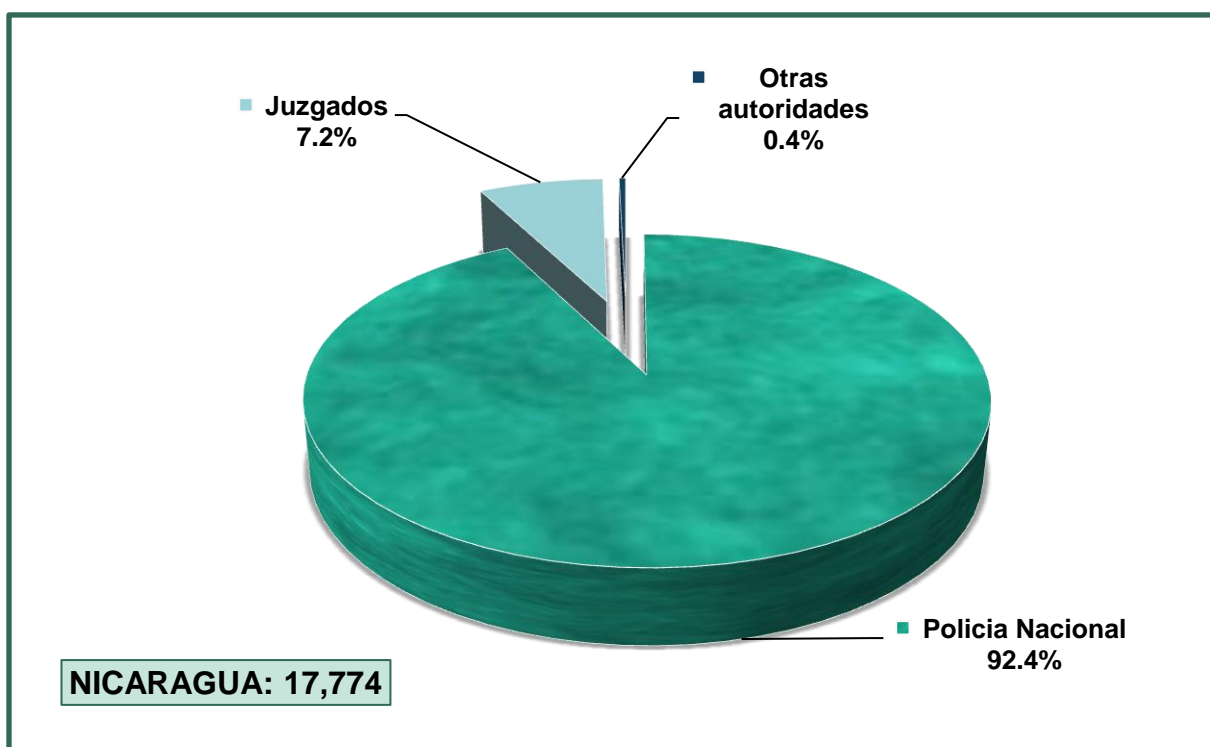
1. PERICIAS MEDICO-LEGALES, NICARAGUA.

Cuadro No.1
Peritación Médico-Legal
Instituto de Medicina Legal, Nicaragua
Comparativo I Trimestre 2019 - 2020

| Peritaciones | No. de casos | | Porcentaje | |
|------------------|--------------|---------------|------------|------------|
| | 2019 | 2020 | 2019 | 2020 |
| A personas vivas | 16,291 | 17,293 | 97.1 | 97.3 |
| A fallecidos | 482 | 481 | 2.9 | 2.7 |
| TOTALES | 16773 | 17,774 | 100 | 100 |

Fuente: Departamento de Estadística-Instituto de Medicina Legal.

Gráfico No. 1
Peritación Médico Legal según Autoridad Solicitante
Instituto de Medicina Legal, Nicaragua, I Trimestre 2020.



Nota: "Otras autoridades" corresponde al mínimo de solicitudes como por ej. MITRAB, PDDH.MP, Tribunales, CSJ, MITRAB.

Cuadro No. 2
Peritación Médico-Legal por Tipo de Violencia
Instituto de Medicina Legal, Nicaragua
Comparativo I Trimestre 2019 - 2020

| Peritaciones | No de casos | | Variación | |
|--------------------------------|---------------|---------------|------------|------------|
| | 2019 | 2020 | Diferencia | Porcentaje |
| Lesiones Físicas | 6318 | 6161 | -157 | -2.5 |
| Lesiones Psíquicas | 3677 | 4370 | 693 | 18.8 |
| Violencia dentro de la Familia | 1966 | 2289 | 323 | 16.4 |
| Violencia Sexual | 1155 | 1206 | 51 | 4.4 |
| Peritación Tanatológica | 482 | 481 | -1 | -0.2 |
| TOTALES | 13,598 | 14,507 | 909 | 6.7 |

Fuente: Departamento de Estadística-Instituto de Medicina Legal.

Cuadro No. 3
Peritación Médico-Legal según Sexo y Edad
Instituto de Medicina Legal, Nicaragua, I Trimestre 2020

| Peritaciones | Grupos de edad y sexo de personas evaluadas | | | | | | | | | | | | | |
|--------------------------------|---|-------------|-------------|-------------|-------------|-------------|-------------|-------------|---------------|------------|-------------|----------|--------------|-------------|
| | 0-12 años | | 13-17 años | | 18-38 años | | 39-59 años | | 60 a más años | | Desconocida | | Total | |
| | M | F | M | F | M | F | M | F | M | F | M | F | M | F |
| Lesiones Físicas | 169 | 109 | 309 | 220 | 2361 | 1352 | 884 | 495 | 159 | 99 | 3 | 1 | 3885 | 2276 |
| Lesiones Psíquicas | 296 | 557 | 102 | 637 | 94 | 1732 | 39 | 702 | 30 | 176 | 3 | 2 | 564 | 3806 |
| Violencia dentro de la Familia | 96 | 82 | 37 | 132 | 204 | 1126 | 105 | 406 | 46 | 54 | 0 | 1 | 488 | 1801 |
| Violencia Sexual | 113 | 378 | 31 | 462 | 8 | 184 | 1 | 25 | 0 | 4 | 0 | 0 | 153 | 1053 |
| Peritación Tanatológica | 10 | 10 | 15 | 11 | 181 | 25 | 123 | 10 | 80 | 16 | 0 | 0 | 409 | 72 |
| SUB TOTALES | 684 | 1136 | 494 | 1462 | 2848 | 4419 | 1152 | 1638 | 315 | 349 | 6 | 4 | 5499 | 9008 |
| TOTALES | 1820 | | 1956 | | 7267 | | 2790 | | 664 | | 10 | | 14507 | |

Fuente: Departamento de Estadística-Instituto de Medicina Legal.

Cuadro No. 4
Peritación Médico Legal por Circunscripciones
Instituto de Medicina Legal, Nicaragua, I Trimestre 2020

| Circunscripciones y Delegaciones del IML | Lesiones Físicas | Lesiones Psíquicas | Violencia dentro de la Familia | Violencia Sexual | Peritación Tanatológica | Total | Porcentaje |
|--|------------------|--------------------|--------------------------------|------------------|-------------------------|--------------|-------------|
| Managua | 2196 | 1614 | 829 | 366 | 110 | 5115 | 35.3 |
| 1 Managua | 1786 | 1344 | 650 | 318 | 110 | 4208 | 29.0 |
| 2 Tipitapa | 144 | 98 | 71 | 14 | 0 | 327 | 2.3 |
| 3 San Rafael del Sur | 56 | 0 | 28 | 0 | 0 | 84 | 0.6 |
| 4 Ciudad Sandino | 195 | 160 | 74 | 31 | 0 | 460 | 3.2 |
| 5 Ticuantepe | 15 | 12 | 6 | 3 | 0 | 36 | 0.2 |
| Occidental | 761 | 750 | 342 | 162 | 67 | 2082 | 14.3 |
| 6 León | 356 | 254 | 126 | 56 | 25 | 817 | 5.6 |
| 7 Chinandega | 405 | 496 | 216 | 106 | 42 | 1265 | 8.7 |
| Oriental | 866 | 354 | 279 | 119 | 56 | 1674 | 11.5 |
| 8 Masaya | 269 | 175 | 131 | 59 | 23 | 657 | 4.5 |
| 9 Masatepe | 188 | 112 | 43 | 33 | 14 | 390 | 2.7 |
| 10 Jinotepe | 160 | 29 | 41 | 14 | 11 | 255 | 1.8 |
| 11 Diriamba | 249 | 38 | 64 | 13 | 8 | 372 | 2.6 |
| Sur | 500 | 395 | 232 | 84 | 36 | 1247 | 8.6 |
| 12 Granada | 240 | 265 | 130 | 42 | 14 | 691 | 4.8 |
| 13 Rivas | 188 | 130 | 77 | 30 | 21 | 446 | 3.1 |
| 14 Nandaime | 72 | 0 | 25 | 12 | 1 | 110 | 0.8 |
| Norte | 524 | 365 | 157 | 126 | 92 | 1264 | 8.7 |
| 15 Matagalpa | 298 | 163 | 81 | 67 | 66 | 675 | 4.7 |
| 16 Jinotega | 226 | 202 | 76 | 59 | 26 | 589 | 4.1 |
| Central | 508 | 261 | 159 | 120 | 50 | 1098 | 7.6 |
| 17 Boaco | 158 | 103 | 58 | 21 | 9 | 349 | 2.4 |
| 18 Juigalpa | 127 | 47 | 19 | 30 | 9 | 232 | 1.6 |
| 19 Nueva Guinea | 72 | 0 | 17 | 10 | 2 | 101 | 0.7 |
| 20 Acoyapa | 28 | 42 | 19 | 13 | 8 | 110 | 0.8 |
| 21 San Carlos | 63 | 69 | 37 | 29 | 10 | 208 | 1.4 |
| 22 El Rama | 60 | 0 | 9 | 17 | 12 | 98 | 0.7 |
| Las Segovias | 478 | 341 | 144 | 83 | 30 | 1076 | 7.4 |
| 23 Estelí | 285 | 180 | 89 | 32 | 18 | 604 | 4.2 |
| 24 Ocotol | 95 | 89 | 33 | 34 | 4 | 255 | 1.8 |
| 25 Somoto | 98 | 72 | 22 | 17 | 8 | 217 | 1.5 |
| Caribe Norte | 264 | 207 | 109 | 117 | 34 | 731 | 5.1 |
| 26 Las Minas | 67 | 42 | 34 | 60 | 22 | 225 | 1.6 |
| 27 Puerto Cabezas | 169 | 165 | 60 | 46 | 11 | 451 | 3.1 |
| 28 Waspán | 28 | 0 | 15 | 11 | 1 | 55 | 0.4 |
| Caribe Sur | 64 | 83 | 38 | 29 | 6 | 220 | 1.5 |
| 29 Bluefields | 64 | 83 | 38 | 29 | 6 | 220 | 1.5 |
| NICARAGUA | 6161 | 4370 | 2289 | 1206 | 481 | 14507 | 100 |

Fuente: Departamento de Estadísticas-Instituto de Medicina Legal

Cuadro No. 5
Otros Tipos de Peritación Médico Legal
Instituto de Medicina Legal, Nicaragua
Comparativo I Trimestre 2019 - 2020

| Motivo del Peritaje | Número de casos | | Variaciones | |
|---------------------------|-----------------|-------------|-------------|------------|
| | 2019 | 2020 | Diferencia | Porcentaje |
| Estado de Salud Física | 2,663 | 2,813 | 150 | 5.6 |
| Estado de Salud Mental | 142 | 189 | 47 | 33.1 |
| Riesgo de Peligrosidad | 182 | 115 | -67 | -36.8 |
| Edad Biológica | 137 | 90 | -47 | -34.3 |
| Tutela | 45 | 43 | -2 | -4.4 |
| Valoración del Testimonio | 6 | 17 | 11 | ≥100 |
| TOTALES | 3175 | 3267 | 92 | 2.9 |

Fuente: Departamento de Estadísticas-Instituto de Medicina Legal

Cuadro No. 6
Otros Tipos de Peritación Médico Legal según Edad y Sexo
Instituto de Medicina Legal, Nicaragua, I Trimestre 2020

| Motivo de la Peritación | Grupos de edad y sexo de personas evaluadas | | | | | | | | | | | | Total |
|---------------------------|---|-----------|------------|-----------|--------------|------------|------------|-----------|---------------|-----------|-------------|----------|--------------|
| | 0-12 años | | 13-17 años | | 18-38 años | | 39-59 años | | 60 a más años | | Desconocido | | |
| | M | F | M | F | M | F | M | F | M | F | M | F | |
| Estado de Salud Física | 7 | 8 | 141 | 6 | 1,870 | 144 | 472 | 61 | 92 | 4 | 8 | 0 | 2813 |
| Estado de Salud Mental | 11 | 2 | 9 | 2 | 96 | 19 | 24 | 9 | 9 | 7 | 1 | 0 | 189 |
| Riesgo de peligrosidad | 0 | 0 | 0 | 0 | 68 | 1 | 36 | 4 | 6 | 0 | 0 | 0 | 115 |
| Edad Biológica | 3 | 8 | 45 | 15 | 17 | 0 | 1 | 0 | 0 | 1 | 0 | 0 | 90 |
| Tutela | 10 | 8 | 0 | 3 | 7 | 7 | 4 | 4 | 0 | 0 | 0 | 0 | 43 |
| Valoración del Testimonio | 2 | 6 | 0 | 4 | 0 | 4 | 0 | 0 | 0 | 0 | 0 | 1 | 17 |
| SUB TOTALES | 33 | 32 | 195 | 30 | 2,058 | 175 | 537 | 78 | 107 | 12 | 9 | 1 | 3,267 |
| TOTALES | 65 | 65 | 225 | 15 | 2,233 | 160 | 615 | 82 | 119 | 12 | 9 | 1 | |

Fuente: Departamento de Estadísticas-Instituto de Medicina Legal

Cuadro No. 7
Otros Tipos de Peritación Médico Legal por Circunscripciones
Instituto de Medicina Legal, Nicaragua, Trimestre 2020

| Circunscripciones y delegaciones forenses | Estado de Salud Física | Estado de Salud Mental | Edad Biológica | Riesgo de Peligrosidad | Tutela | Valoración del Testimonio | Total | Porcentaje |
|---|------------------------|------------------------|----------------|------------------------|-----------|---------------------------|-------------|-------------|
| Managua | 471 | 111 | 25 | 35 | 36 | 6 | 684 | 20.9 |
| 1 Managua | 436 | 111 | 24 | 35 | 2 | 6 | 614 | 18.8 |
| 2 Tipitapa | 15 | 0 | 0 | 0 | 34 | 0 | 49 | 1.5 |
| 3 San Rafael del Sur | 2 | 0 | 1 | 0 | 0 | 0 | 3 | 0.1 |
| 4 Ciudad Sandino | 18 | 0 | 0 | 0 | 0 | 0 | 18 | 0.6 |
| 5 Ticuantepe | 0 | 0 | 0 | 0 | 0 | 0 | 0 | 0 |
| Occidental | 492 | 15 | 6 | 5 | 0 | 3 | 521 | 15.9 |
| 6 León | 168 | 5 | 6 | 0 | 0 | 3 | 182 | 5.6 |
| 7 Chinandega | 324 | 10 | 0 | 5 | 0 | 0 | 339 | 10.4 |
| Norte | 470 | 13 | 16 | 0 | 0 | 1 | 500 | 15.3 |
| 8 Matagalpa | 344 | 6 | 3 | 0 | 0 | 1 | 354 | 10.8 |
| 9 Jinotega | 126 | 7 | 13 | 0 | 0 | 0 | 146 | 4.5 |
| Las Segovias | 280 | 19 | 2 | 39 | 4 | 0 | 344 | 10.5 |
| 10 Estelí | 175 | 11 | 0 | 11 | 0 | 0 | 197 | 6 |
| 11 Ocotol | 77 | 5 | 1 | 20 | 0 | 0 | 103 | 3.2 |
| 12 Somoto | 28 | 3 | 1 | 8 | 4 | 0 | 44 | 1.3 |
| Oriental | 265 | 8 | 7 | 2 | 0 | 1 | 283 | 8.7 |
| 13 Masaya | 146 | 4 | 5 | 0 | 0 | 0 | 155 | 4.7 |
| 14 Masatepe | 23 | 3 | 0 | 2 | 0 | 1 | 29 | 0.9 |
| 15 Jinotepe | 67 | 1 | 0 | 0 | 0 | 0 | 68 | 2.1 |
| 16 Diriamba | 29 | 0 | 2 | 0 | 0 | 0 | 31 | 0.9 |
| Central | 237 | 12 | 6 | 23 | 3 | 2 | 283 | 8.7 |
| 17 Boaco | 27 | 9 | 1 | 7 | 3 | 0 | 47 | 1.4 |
| 18 Juigalpa | 143 | 2 | 1 | 6 | 0 | 0 | 152 | 4.7 |
| 19 Nueva Guinea | 14 | 0 | 2 | 0 | 0 | 0 | 16 | 0.5 |
| 20 Acoyapa | 4 | 0 | 0 | 10 | 0 | 0 | 14 | 0.4 |
| 21 San Carlos | 22 | 1 | 2 | 0 | 0 | 2 | 27 | 0.8 |
| 22 El Rama | 27 | 0 | 0 | 0 | 0 | 0 | 27 | 0.8 |
| Sur | 257 | 9 | 0 | 11 | 0 | 3 | 280 | 8.6 |
| 23 Granada | 219 | 7 | 0 | 4 | 0 | 2 | 232 | 7.1 |
| 24 Rivas | 35 | 2 | 0 | 7 | 0 | 1 | 45 | 1.4 |
| 25 Nandaime | 3 | 0 | 0 | 0 | 0 | 0 | 3 | 0.1 |
| Caribe Norte | 240 | 0 | 27 | 0 | 0 | 0 | 267 | 8.2 |
| 26 Las Minas | 170 | 0 | 12 | 0 | 0 | 0 | 182 | 5.6 |
| 27 Puerto Cabezas | 69 | 0 | 10 | 0 | 0 | 0 | 79 | 2.4 |
| 28 Waspán | 1 | 0 | 5 | 0 | 0 | 0 | 6 | 0.2 |
| Caribe Sur | 101 | 2 | 1 | 0 | 0 | 1 | 105 | 3.2 |
| 29 Bluefields | 101 | 2 | 1 | 0 | 0 | 1 | 105 | 3.2 |
| NICARAGUA | 2813 | 189 | 90 | 115 | 43 | 17 | 3267 | 100 |

Fuente: Departamento de Estadísticas-Instituto de Medicina Legal

2.PERITACIÓN MEDICO-LEGAL A PERSONAS VIVAS.

2.1 Peritación Lesiones Físicas por Violencia fuera de la Familia

Cuadro No. 8
Lesiones Físicas por Violencia fuera de la Familia por Circunscripciones
Instituto de Medicina Legal, Nicaragua, Trimestre 2020

| Circunscripciones y Delegaciones del IML | Lesiones físicas N=6,161 | | | | | | Total | Porcentaje |
|--|--------------------------|-------------|------------------------|------------------|----------------------|--------------------|-------------|-------------|
| | Callejera | Vecinal | Accidentes de Tránsito | Otros Accidentes | Accidentes Laborales | Riesgo Profesional | | |
| Managua | 498 | 1064 | 613 | 21 | 0 | 0 | 2196 | 35.6 |
| 1. Managua | 411 | 825 | 533 | 17 | 0 | 0 | 1786 | 29.0 |
| 2. Tipitapa | 40 | 91 | 12 | 1 | 0 | 0 | 144 | 2.3 |
| 3. San Rafael del Sur | 8 | 38 | 10 | 0 | 0 | 0 | 56 | 0.9 |
| 4. Ciudad Sandino | 31 | 104 | 57 | 3 | 0 | 0 | 195 | 3.2 |
| 5. Ticuantepe | 8 | 6 | 1 | 0 | 0 | 0 | 15 | 0.2 |
| Oriental | 177 | 482 | 203 | 4 | 0 | 0 | 866 | 14.1 |
| 6. Masaya | 73 | 129 | 65 | 2 | 0 | 0 | 269 | 4.4 |
| 7. Masatepe | 20 | 146 | 22 | 0 | 0 | 0 | 188 | 3.1 |
| 8. Jinotepe | 40 | 66 | 52 | 2 | 0 | 0 | 160 | 2.6 |
| 9. Diriamba | 44 | 141 | 64 | 0 | 0 | 0 | 249 | 4.0 |
| Occidental | 184 | 416 | 154 | 5 | 0 | 2 | 761 | 12.4 |
| 10. León | 85 | 155 | 115 | 0 | 0 | 1 | 356 | 5.8 |
| 11. Chinandega | 99 | 261 | 39 | 5 | 0 | 1 | 405 | 6.6 |
| Norte | 143 | 242 | 134 | 3 | 0 | 2 | 524 | 8.5 |
| 12. Matagalpa | 96 | 127 | 71 | 3 | 0 | 1 | 298 | 4.8 |
| 13. Jinotega | 47 | 115 | 63 | 0 | 0 | 1 | 226 | 3.7 |
| Central | 140 | 199 | 163 | 4 | 0 | 2 | 508 | 8.2 |
| 14. Boaco | 32 | 79 | 45 | 1 | 0 | 1 | 158 | 2.6 |
| 15. Juigalpa | 27 | 49 | 49 | 1 | 0 | 1 | 127 | 2.1 |
| 16. Nueva Guinea | 22 | 34 | 15 | 1 | 0 | 0 | 72 | 1.2 |
| 17. Acoyapa | 4 | 9 | 14 | 1 | 0 | 0 | 28 | 0.5 |
| 18. San Carlos | 44 | 6 | 13 | 0 | 0 | 0 | 63 | 1.0 |
| 19. El Rama | 11 | 22 | 27 | 0 | 0 | 0 | 60 | 1.0 |
| Sur | 76 | 290 | 131 | 2 | 0 | 1 | 500 | 8.1 |
| 20. Granada | 43 | 144 | 51 | 1 | 0 | 1 | 240 | 3.9 |
| 21. Rivas | 24 | 107 | 56 | 1 | 0 | 0 | 188 | 3.1 |
| 22. Nandaime | 9 | 39 | 24 | 0 | 0 | 0 | 72 | 1.2 |
| Las Segovias | 69 | 248 | 157 | 3 | 0 | 1 | 478 | 7.8 |
| 23. Estelí | 41 | 151 | 92 | 0 | 0 | 1 | 285 | 4.6 |
| 24. Ocotol | 16 | 51 | 28 | 0 | 0 | 0 | 95 | 1.5 |
| 25. Somoto | 12 | 46 | 37 | 3 | 0 | 0 | 98 | 1.6 |
| Caribe Norte | 68 | 155 | 35 | 1 | 0 | 5 | 264 | 4.3 |
| 26. Las Minas | 51 | 5 | 9 | 1 | 0 | 1 | 67 | 1.0 |
| 27. Puerto Cabezas | 14 | 132 | 19 | 0 | 0 | 4 | 169 | 2.7 |
| 28. Waspán | 3 | 18 | 7 | 0 | 0 | 0 | 28 | 0.5 |
| Caribe Sur | 25 | 33 | 5 | 0 | 0 | 1 | 64 | 1.0 |
| 29. Bluefields | 25 | 33 | 5 | 0 | 0 | 1 | 64 | 1.0 |
| NICARAGUA | 1380 | 3129 | 1595 | 43 | 0 | 14 | 6161 | 100 |

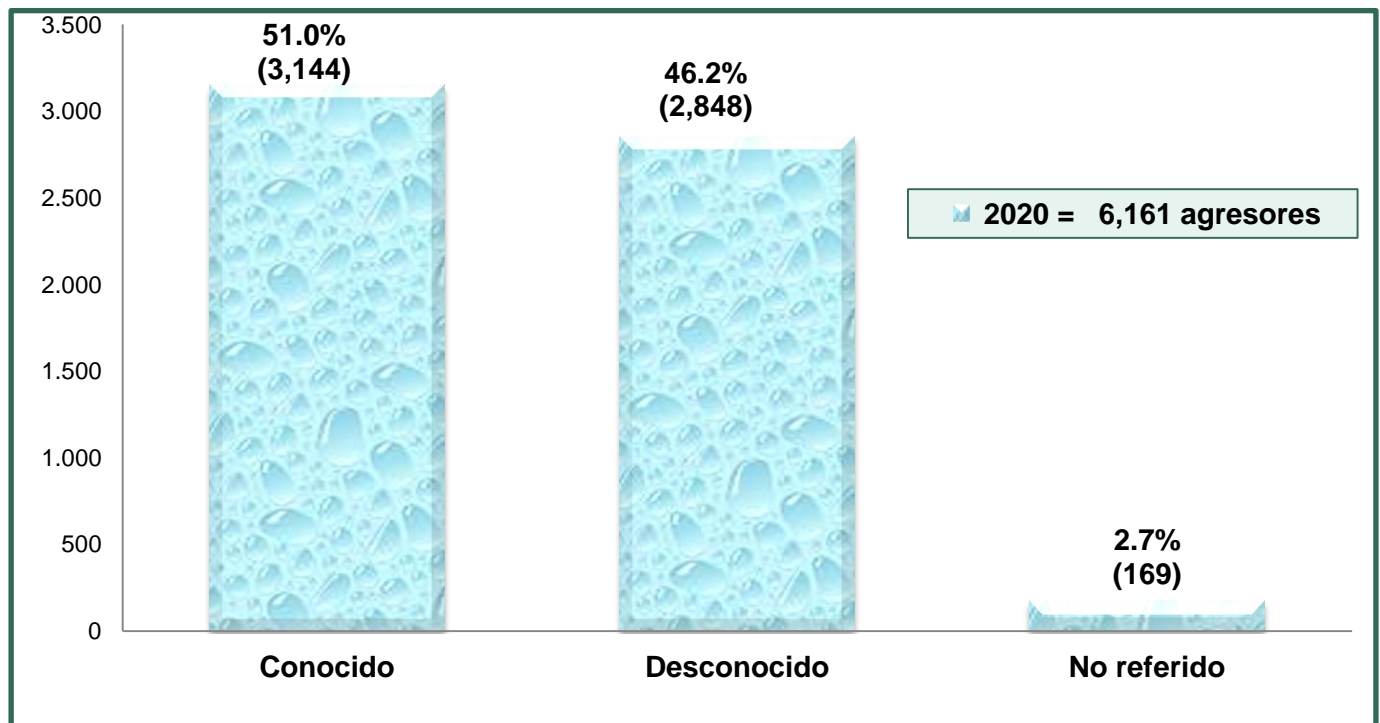
Fuente: Departamento de Estadísticas-Instituto de Medicina Legal

Cuadro No. 9
Lesiones Físicas por Violencia fuera de la Familia según Sexo y Edad
Instituto de Medicina Legal, Nicaragua, I Trimestre 2020

| Peritación de Lesiones Físicas | Grupos de edad y sexo de personas evaluadas | | | | | | | | | | | | Total |
|--------------------------------|---|------------|------------|------------|-------------|-------------|-------------|------------|---------------|-----------|-------------|----------|-------------|
| | 0-12 años | | 13-17 años | | 18-38 años | | 39-59 años | | 60 a más años | | Desconocida | | |
| | M | F | M | F | M | F | M | F | M | F | M | F | |
| Vecinal | 58 | 32 | 153 | 152 | 1088 | 844 | 389 | 298 | 67 | 48 | 0 | 0 | 3129 |
| Accidentes de Tránsito | 76 | 59 | 65 | 19 | 628 | 258 | 273 | 119 | 63 | 33 | 2 | 0 | 1595 |
| Callejera | 27 | 16 | 88 | 46 | 627 | 241 | 217 | 73 | 28 | 15 | 1 | 1 | 1380 |
| Otros Accidentes | 8 | 2 | 2 | 3 | 10 | 8 | 2 | 4 | 1 | 3 | 0 | 0 | 43 |
| Riesgo Profesional | 0 | 0 | 1 | 0 | 8 | 1 | 3 | 1 | 0 | 0 | 0 | 0 | 14 |
| Accidentes Laborales | 0 | 0 | 0 | 0 | 0 | 0 | 0 | 0 | 0 | 0 | 0 | 0 | 0 |
| SUB TOTALES | 169 | 109 | 309 | 220 | 2361 | 1352 | 884 | 495 | 159 | 99 | 3 | 1 | 6161 |
| TOTALES | 278 | | 529 | | 3713 | | 1379 | | 258 | | 4 | | |

Fuente: Departamento de Estadísticas-Instituto de Medicina Legal

Gráfico No. 3
Peritajes Médico Legales
Lesiones Físicas por Violencia fuera de la Familia según Agresor
Instituto de Medicina Legal, Nicaragua, I- Trimestre 2020



Fuente: Departamento de Estadísticas-Instituto de Medicina Legal

2.2 Peritación Médico Legal de Lesiones Físicas por Violencia dentro de la Familia

Cuadro No. 10
Lesiones Físicas por Violencia dentro de la Familia por Circunscripciones
Instituto de Medicina Legal, Nicaragua, I Trimestre 2020

| Circunscripciones y Delegaciones del IML | De Pareja | Otro Familiar | Tercera Edad | Infantil | Total | Porcentaje |
|--|-------------|---------------|--------------|------------|-------------|-------------|
| Managua | 436 | 286 | 25 | 82 | 829 | 36.2 |
| 1 Managua | 330 | 230 | 18 | 72 | 650 | 28.4 |
| 2 Tipitapa | 40 | 21 | 5 | 5 | 71 | 3.1 |
| 3 San Rafael del Sur | 14 | 11 | 0 | 3 | 28 | 1.2 |
| 4 Ciudad Sandino | 50 | 20 | 2 | 2 | 74 | 3.2 |
| 5 Ticuantepe | 2 | 4 | 0 | 0 | 6 | 0.3 |
| Occidental | 181 | 119 | 13 | 29 | 342 | 14.9 |
| 6 León | 67 | 49 | 4 | 6 | 126 | 5.5 |
| 7 Chinandega | 114 | 70 | 9 | 23 | 216 | 9.4 |
| Oriental | 152 | 107 | 8 | 12 | 279 | 12.2 |
| 8 Masaya | 61 | 60 | 2 | 8 | 131 | 5.7 |
| 9 Masatepe | 37 | 5 | 0 | 1 | 43 | 1.9 |
| 10 Jinotepe | 19 | 19 | 2 | 1 | 41 | 1.8 |
| 11 Diriamba | 35 | 23 | 4 | 2 | 64 | 2.8 |
| Sur | 118 | 94 | 7 | 13 | 232 | 10.1 |
| 12 Granada | 56 | 58 | 7 | 9 | 130 | 5.7 |
| 13 Rivas | 51 | 22 | 0 | 4 | 77 | 3.4 |
| 14 Nandaime | 11 | 14 | 0 | 0 | 25 | 1.1 |
| Central | 91 | 54 | 8 | 6 | 159 | 6.9 |
| 15 Boaco | 32 | 20 | 1 | 5 | 58 | 2.5 |
| 16 Juigalpa | 12 | 5 | 2 | 0 | 19 | 0.8 |
| 17 Nueva Guinea | 10 | 6 | 1 | 0 | 17 | 0.7 |
| 18 Acoyapa | 11 | 5 | 2 | 1 | 19 | 0.8 |
| 19 San Carlos | 19 | 16 | 2 | 0 | 37 | 1.6 |
| 20 El Rama | 7 | 2 | 0 | 0 | 9 | 0.4 |
| Norte | 95 | 51 | 3 | 8 | 157 | 6.9 |
| 21 Matagalpa | 45 | 30 | 2 | 4 | 81 | 3.5 |
| 22 Jinotega | 50 | 21 | 1 | 4 | 76 | 3.3 |
| Las Segovias | 89 | 40 | 8 | 7 | 144 | 6.3 |
| 23 Estelí | 55 | 24 | 5 | 5 | 89 | 3.9 |
| 24 Ocotol | 22 | 9 | 1 | 1 | 33 | 1.4 |
| 25 Somoto | 12 | 7 | 2 | 1 | 22 | 1.0 |
| Caribe Norte | 63 | 36 | 2 | 8 | 109 | 4.8 |
| 26 Las Minas | 22 | 7 | 1 | 4 | 34 | 1.5 |
| 27 Puerto Cabezas | 28 | 28 | 1 | 3 | 60 | 2.6 |
| 28 Waspán | 13 | 1 | 0 | 1 | 15 | 0.7 |
| Caribe Sur | 21 | 11 | 4 | 2 | 38 | 1.7 |
| 29 Bluefields | 21 | 11 | 4 | 2 | 38 | 1.7 |
| NICARAGUA | 1246 | 798 | 78 | 167 | 2289 | 100 |

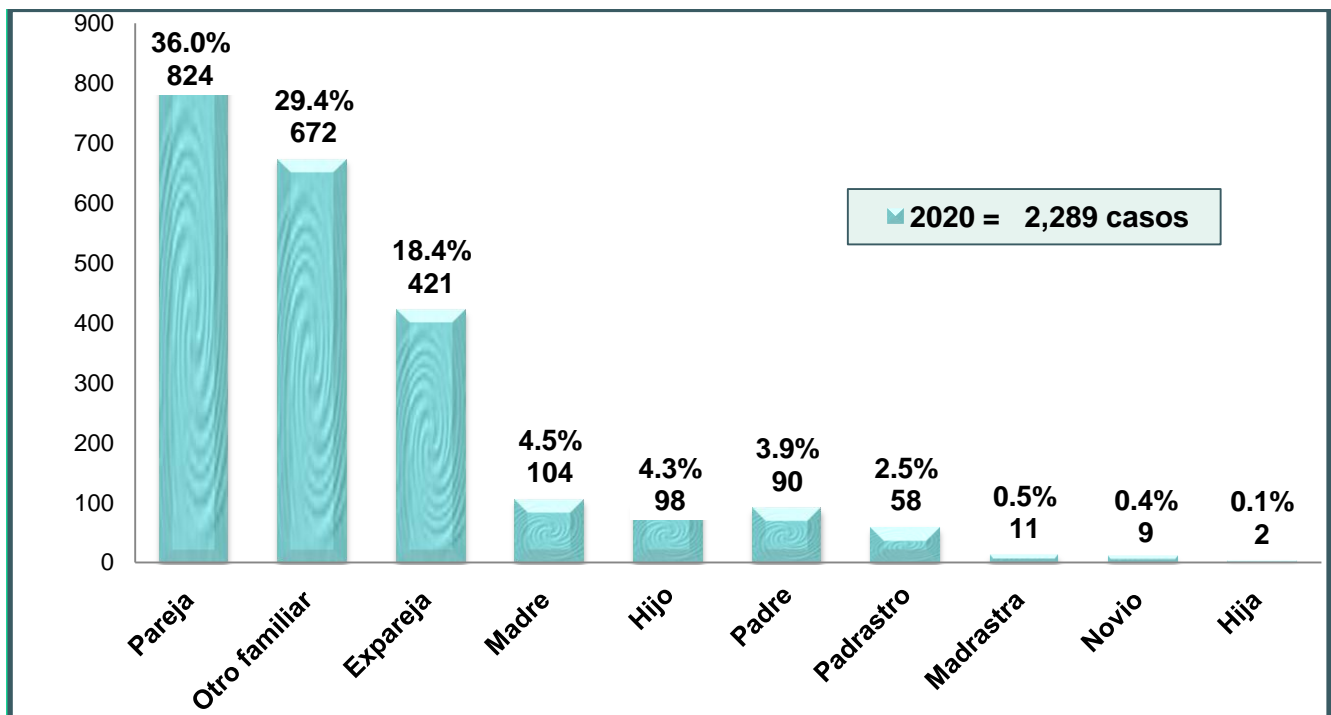
Fuente: Departamento de Estadísticas-Instituto de Medicina Legal

Cuadro No. 11
Lesiones Físicas por Violencia Intrafamiliar
Según Edad y Sexo
Instituto de Medicina Legal, Nicaragua, Trimestre 2020

| Peritación de Lesiones Físicas por Violencia dentro de la Familia | Grupos de edad y sexo de personas evaluadas | | | | | | | | | | | | Total |
|---|---|-----------|------------|------------|-------------|-------------|------------|------------|---------------|-----------|-----------|----------|-------------|
| | 0-12 años | | 13-17 años | | 18-38 | | 39-59 años | | 60 a más años | | Sin Datos | | |
| | M | F | M | F | M | F | M | F | M | F | M | F | |
| De Pareja | 0 | 1 | 1 | 51 | 81 | 812 | 30 | 252 | 9 | 9 | 0 | 0 | 1246 |
| Otro Familiar | 6 | 4 | 36 | 81 | 123 | 314 | 75 | 154 | 4 | 0 | 0 | 1 | 798 |
| Infantil | 90 | 77 | 0 | 0 | 0 | 0 | 0 | 0 | 0 | 0 | 0 | 0 | 167 |
| Tercera Edad | 0 | 0 | 0 | 0 | 0 | 0 | 0 | 0 | 33 | 45 | 0 | 0 | 78 |
| SUB TOTALES | 96 | 82 | 37 | 132 | 204 | 1126 | 105 | 406 | 46 | 54 | 0 | 1 | 2289 |
| TOTALES | 178 | | 169 | | 1330 | | 511 | | 100 | | 1 | | |

Fuente: Departamento de Estadísticas-Instituto de Medicina Legal.

Gráfico No. 6
Peritación de Lesiones Físicas por Violencia dentro de la Familia
Según Agresor
Instituto de Medicina Legal, Nicaragua, I Trimestre 2020



Fuente: Departamento de Estadísticas-Instituto de Medicina Legal

Nota: En relación con el agresor la variable "Otro familiar" corresponde a primos, tíos, abuelos, etc.

2.3 Peritación Médico Legal por Violencia Sexual

Cuadro No. 12

Peritación Médico Legal por Violencia Sexual por Circunscripciones
Instituto de Medicina Legal, Nicaragua, I Trimestre 2020

| Circunscripciones y Delegaciones del IML | No de casos | Porcentaje |
|--|-------------|-------------|
| Managua | 366 | 30.3 |
| 1. Managua | 318 | 26.4 |
| 2. Tipitapa | 14 | 1.2 |
| 3. San Rafael del Sur | 0 | 0.0 |
| 4. Ciudad Sandino | 31 | 2.6 |
| 5. Ticuantepe | 3 | 0.2 |
| Occidental | 162 | 13.4 |
| 6. León | 56 | 4.6 |
| 7. Chinandega | 106 | 8.8 |
| Norte | 126 | 10.4 |
| 8. Matagalpa | 67 | 5.6 |
| 9. Jinotega | 59 | 4.9 |
| Central | 120 | 10.0 |
| 10. Boaco | 21 | 1.7 |
| 11. Juigalpa | 30 | 2.5 |
| 12. Nueva Guinea | 10 | 0.8 |
| 13. Acoyapa | 13 | 1.1 |
| 14. San Carlos | 29 | 2.4 |
| 15. El Rama | 17 | 1.4 |
| Oriental | 119 | 9.9 |
| 16. Masaya | 59 | 4.9 |
| 17. Masatepe | 33 | 2.7 |
| 18. Jinotepe | 14 | 1.2 |
| 19. Diriamba | 13 | 1.1 |
| Caribe Norte | 117 | 9.7 |
| 20. Las Minas | 60 | 5.0 |
| 21. Puerto Cabezas | 46 | 3.8 |
| 22. Waspán | 11 | 0.9 |
| Sur | 84 | 7.0 |
| 23. Granada | 42 | 3.5 |
| 24. Rivas | 30 | 2.5 |
| 25. Nandaime | 12 | 1.0 |
| Las Segovias | 83 | 6.9 |
| 26. Estelí | 32 | 2.7 |
| 27. Ocotal | 34 | 2.8 |
| 28. Somoto | 17 | 1.4 |
| Caribe Sur | 29 | 2.4 |
| 29. Bluefields | 29 | 2.4 |
| NICARAGUA | 1206 | 100 |

Fuente: Departamento de Estadísticas-Instituto de Medicina Legal

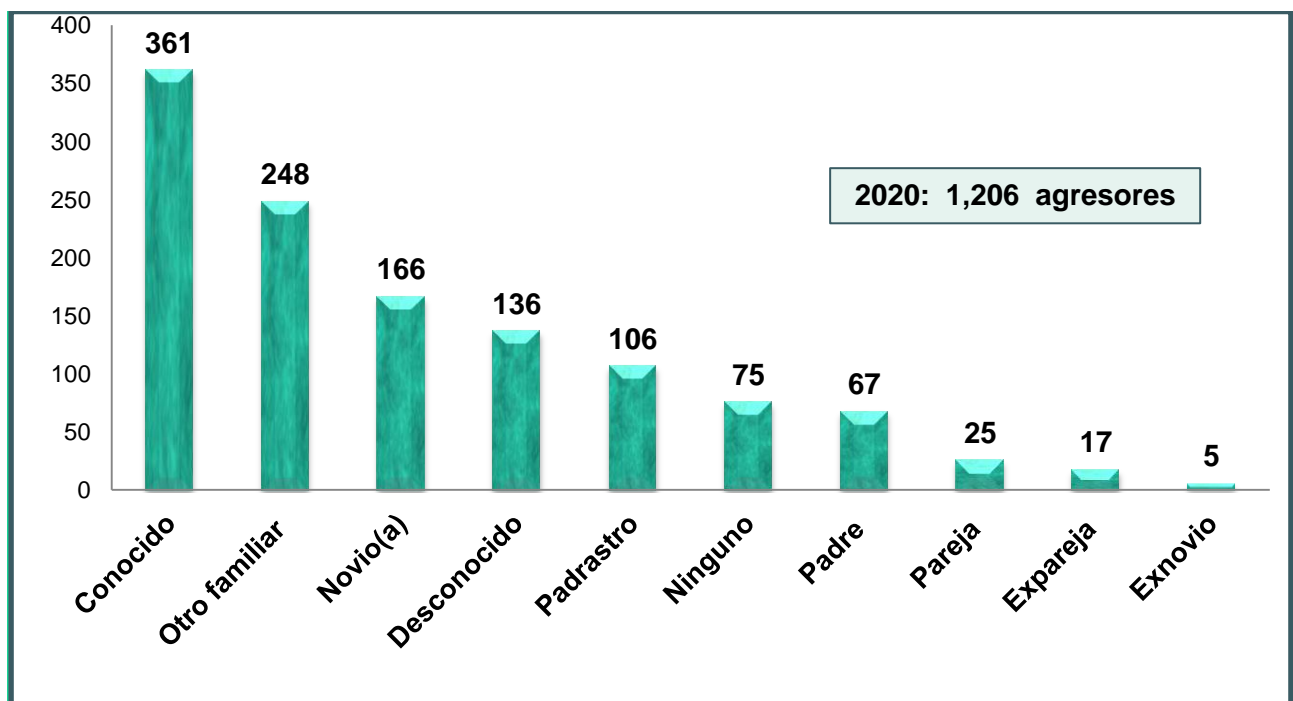
*Nota: En la delegación de San Rafael del Sur no se reportó ningún caso en este periodo que se evalúa.

Cuadro No. 13
Peritación Médico Legal por Violencia Sexual Según Edad y Sexo
Instituto de Medicina Legal, Nicaragua, I Trimestre 2020

| Peritación Médico Legal | Grupos de edad y sexo de personas evaluadas | | | | | | | | | | Total |
|-------------------------|---|-----|------------|-----|------------|-----|------------|----|---------------|---|-------|
| | 0-12 años | | 13-17 años | | 18-38 años | | 39-59 años | | 60 a más años | | |
| | M | F | M | F | M | F | M | F | M | F | |
| Violencia Sexual | 113 | 378 | 31 | 462 | 8 | 184 | 1 | 25 | 0 | 4 | 1206 |
| TOTALES | 491 | | 493 | | 192 | | 26 | | 4 | | |

Fuente: Departamento de Estadísticas-Instituto de Medicina Legal

Gráfico No. 9
Peritación Médico Legal por Violencia Sexual según Agresor
Instituto de Medicina Legal, Nicaragua
I Trimestre 2020



Fuente: Departamento de Estadísticas-Instituto de Medicina Legal

***Nota.** La variable "Ninguno" se aplica cuando la persona evaluada no refiere durante la valoración el posible agresor.

2.4 Peritación Médico Legal por Lesiones Psíquicas

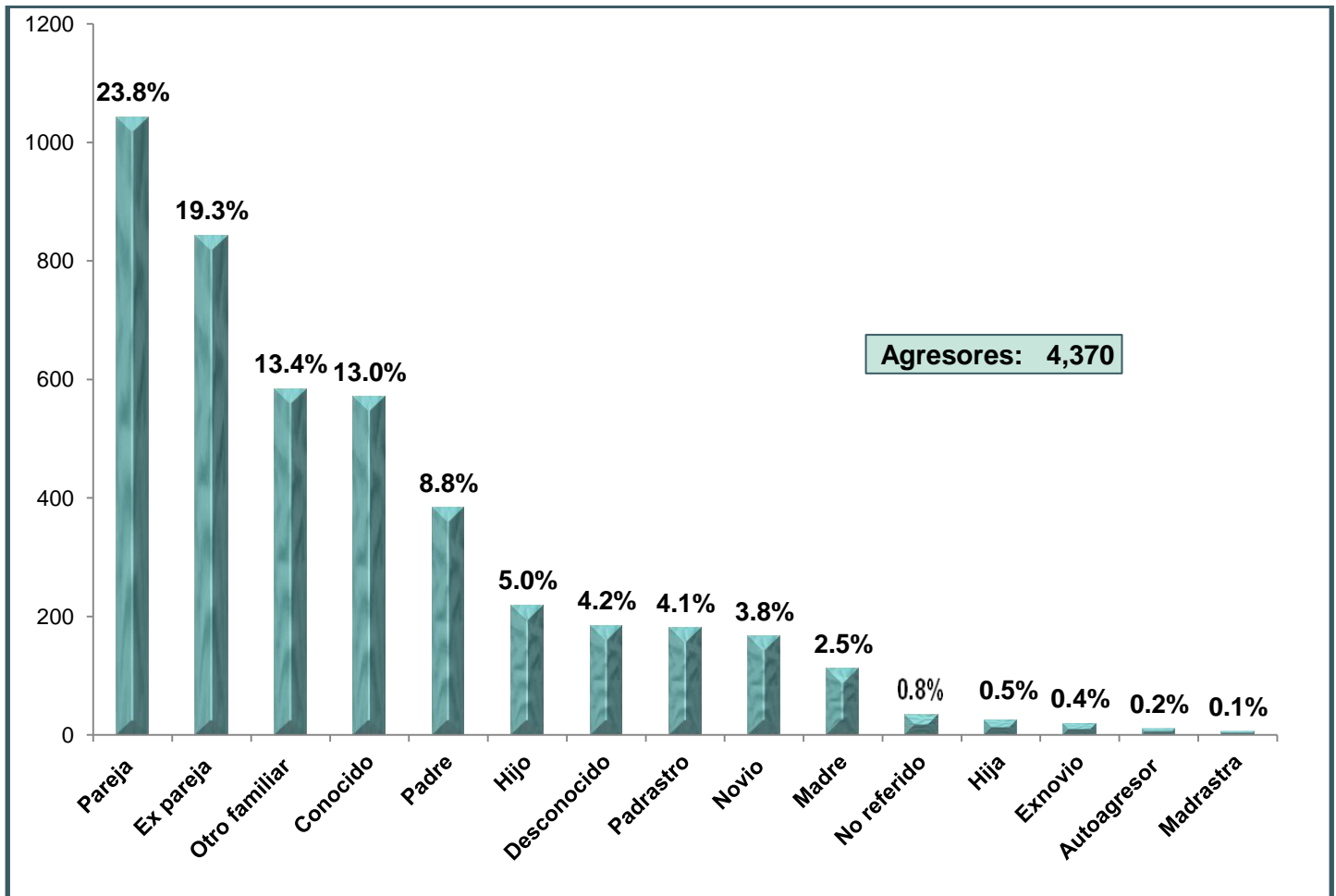
En este apartado no se muestra información de las Delegaciones de San Rafael del Sur, El Rama, Nueva Guinea, Nandaime y Waspán, ya que no se dispone de servicio de Psicología o Psiquiatría Forense.

Cuadro No. 14
Peritación por Lesiones Psíquicas según Circunscripciones
Instituto de Medicina Legal, Nicaragua, I Trimestre 2020

| Circunscripciones y Delegaciones del IML | Lesiones Psíquicas | Porcentaje |
|--|--------------------|-------------|
| Managua | 1614 | 36.9 |
| 1 Managua | 1344 | 30.8 |
| 2 Tipitapa | 98 | 2.2 |
| 3 San Rafael del Sur | 0 | 0.0 |
| 4 Ciudad Sandino | 160 | 3.7 |
| 5 Ticuantepe | 12 | 0.3 |
| Occidental | 750 | 17.2 |
| 6 León | 254 | 5.8 |
| 7 Chinandega | 496 | 11.4 |
| Sur | 395 | 9.0 |
| 8 Granada | 265 | 6.1 |
| 9 Rivas | 130 | 3.0 |
| 10 Nandaime | 0 | 0.0 |
| Norte | 365 | 8.4 |
| 11 Matagalpa | 163 | 3.7 |
| 12 Jinotega | 202 | 4.6 |
| Oriental | 354 | 8.1 |
| 13 Masaya | 175 | 4.0 |
| 14 Masatepe | 112 | 2.6 |
| 15 Jinotepe | 29 | 0.7 |
| 16 Diriamba | 38 | 0.9 |
| Las Segovias | 341 | 7.8 |
| 17 Estelí | 180 | 4.1 |
| 18 Ocotal | 89 | 2.0 |
| 19 Somoto | 72 | 1.6 |
| Central | 261 | 6.0 |
| 20 Boaco | 103 | 2.4 |
| 21 Juigalpa | 47 | 1.1 |
| 22 Nueva Guinea | 0 | 0.0 |
| 23 Acoyapa | 42 | 1.0 |
| 24 San Carlos | 69 | 1.6 |
| 25 El Rama | 0 | 0.0 |
| Caribe Norte | 207 | 4.7 |
| 26 Las Minas | 42 | 1.0 |
| 27 Puerto Cabezas | 165 | 3.8 |
| 28 Waspán | 0 | 0.0 |
| Caribe Sur | 83 | 1.9 |
| 29 Bluefields | 83 | 1.9 |
| NICARAGUA | 4370 | 100 |

Fuente: Departamento de Estadísticas-Instituto de Medicina Legal

Gráfico No. 10
Peritación Médico Legal por Lesiones Psíquicas según Agresor
Instituto de Medicina Legal, Nicaragua, I Trimestre 2020



Fuente: Departamento de Estadísticas-Instituto de Medicina Legal

Nota: en algunos casos hay más de un agresor por lo cual no coincide con el número de valoraciones

2.5 Otros Tipos de Peritación

2.5.1. Determinación del Estado de Salud Física.

Cuadro No. 15

Peritajes Médico-Legales Determinación de Salud Física por Circunscripciones
Instituto de Medicina Legal, Nicaragua, I Trimestre 2020

| Circunscripciones y Delegaciones del IML | Grupos de edad y sexo N=2,813 | | | | | | | | | | | | Total | Porcentaje |
|--|-------------------------------|----------|------------|----------|-------------|------------|------------|-----------|---------------|----------|-------------|----------|-------------|-------------|
| | 0-12 años | | 13-17 años | | 18-38 años | | 39-59 años | | 60 a más años | | Desconocido | | | |
| | M | F | M | F | M | F | M | F | M | F | M | F | | |
| Occidente | 1 | 0 | 22 | 1 | 350 | 16 | 86 | 7 | 9 | 0 | 0 | 0 | 492 | 17.5 |
| 1. León | 0 | 0 | 6 | 1 | 111 | 3 | 43 | 2 | 2 | 0 | 0 | 0 | 168 | 6.0 |
| 2. Chinandega | 1 | 0 | 16 | 0 | 239 | 13 | 43 | 5 | 7 | 0 | 0 | 0 | 324 | 11.5 |
| Managua | 2 | 3 | 51 | 3 | 206 | 70 | 87 | 27 | 14 | 2 | 6 | 0 | 471 | 16.7 |
| 3. Managua | 2 | 3 | 51 | 3 | 196 | 56 | 82 | 23 | 12 | 2 | 6 | 0 | 436 | 15.5 |
| 4. Tipitapa | 0 | 0 | 0 | 0 | 3 | 9 | 1 | 2 | 0 | 0 | 0 | 0 | 15 | 0.5 |
| 5. San Rafael del Sur | 0 | 0 | 0 | 0 | 1 | 0 | 0 | 0 | 1 | 0 | 0 | 0 | 2 | 0.1 |
| 6. Ciudad Sandino | 0 | 0 | 0 | 0 | 6 | 5 | 4 | 2 | 1 | 0 | 0 | 0 | 18 | 0.6 |
| 7. Ticuantepe | 0 | 0 | 0 | 0 | 0 | 0 | 0 | 0 | 0 | 0 | 0 | 0 | 0 | 0.0 |
| Norte | 0 | 1 | 21 | 1 | 344 | 11 | 72 | 9 | 11 | 0 | 0 | 0 | 470 | 16.7 |
| 8. Matagalpa | 0 | 1 | 16 | 1 | 249 | 8 | 55 | 4 | 10 | 0 | 0 | 0 | 344 | 12.2 |
| 9. Jinotega | 0 | 0 | 5 | 0 | 95 | 3 | 17 | 5 | 1 | 0 | 0 | 0 | 126 | 4.5 |
| Las Segovias | 1 | 2 | 8 | 0 | 198 | 7 | 47 | 8 | 9 | 0 | 0 | 0 | 280 | 10.0 |
| 10. Estelí | 0 | 2 | 8 | 0 | 115 | 4 | 34 | 6 | 6 | 0 | 0 | 0 | 175 | 6.2 |
| 11. Ocotital | 0 | 0 | 0 | 0 | 61 | 3 | 9 | 2 | 2 | 0 | 0 | 0 | 77 | 2.7 |
| 12. Somoto | 1 | 0 | 0 | 0 | 22 | 0 | 4 | 0 | 1 | 0 | 0 | 0 | 28 | 1.0 |
| Oriental | 0 | 1 | 6 | 1 | 185 | 6 | 37 | 2 | 25 | 2 | 0 | 0 | 265 | 9.4 |
| 13. Masaya | 0 | 1 | 6 | 1 | 98 | 3 | 17 | 1 | 17 | 2 | 0 | 0 | 146 | 5.2 |
| 14. Masatepe | 0 | 0 | 0 | 0 | 17 | 2 | 2 | 0 | 2 | 0 | 0 | 0 | 23 | 0.8 |
| 15. Jinotepe | 0 | 0 | 0 | 0 | 46 | 1 | 14 | 1 | 5 | 0 | 0 | 0 | 67 | 2.4 |
| 16. Diriamba | 0 | 0 | 0 | 0 | 24 | 0 | 4 | 0 | 1 | 0 | 0 | 0 | 29 | 1.0 |
| Sur | 1 | 0 | 14 | 0 | 181 | 6 | 44 | 1 | 8 | 0 | 2 | 0 | 257 | 9.1 |
| 17. Granada | 1 | 0 | 12 | 0 | 154 | 5 | 37 | 0 | 8 | 0 | 2 | 0 | 219 | 7.8 |
| 18. Rivas | 0 | 0 | 2 | 0 | 25 | 0 | 7 | 1 | 0 | 0 | 0 | 0 | 35 | 1.2 |
| 19. Nandaime | 0 | 0 | 0 | 0 | 2 | 1 | 0 | 0 | 0 | 0 | 0 | 0 | 3 | 0.1 |
| Caribe Norte | 0 | 0 | 11 | 0 | 178 | 14 | 30 | 3 | 4 | 0 | 0 | 0 | 240 | 8.5 |
| 20. Las Minas | 0 | 0 | 10 | 0 | 128 | 5 | 23 | 1 | 3 | 0 | 0 | 0 | 170 | 6.0 |
| 21. Puerto Cabezas | 0 | 0 | 1 | 0 | 49 | 9 | 7 | 2 | 1 | 0 | 0 | 0 | 69 | 2.5 |
| 22. Waspán | 0 | 0 | 0 | 0 | 1 | 0 | 0 | 0 | 0 | 0 | 0 | 0 | 1 | 0.0 |
| Central | 2 | 1 | 6 | 0 | 155 | 11 | 49 | 3 | 10 | 0 | 0 | 0 | 237 | 8.4 |
| 23. Boaco | 2 | 1 | 0 | 0 | 17 | 0 | 5 | 1 | 1 | 0 | 0 | 0 | 27 | 1.0 |
| 24. Juigalpa | 0 | 0 | 6 | 0 | 89 | 10 | 31 | 1 | 6 | 0 | 0 | 0 | 143 | 5.1 |
| 25. Nueva Guinea | 0 | 0 | 0 | 0 | 13 | 0 | 1 | 0 | 0 | 0 | 0 | 0 | 14 | 0.5 |
| 26. Acoyapa | 0 | 0 | 0 | 0 | 0 | 0 | 3 | 0 | 1 | 0 | 0 | 0 | 4 | 0.1 |
| 27. San Carlos | 0 | 0 | 0 | 0 | 14 | 0 | 6 | 0 | 2 | 0 | 0 | 0 | 22 | 0.8 |
| 28. El Rama | 0 | 0 | 0 | 0 | 22 | 1 | 3 | 1 | 0 | 0 | 0 | 0 | 27 | 1.0 |
| Caribe Sur | 0 | 0 | 2 | 0 | 73 | 3 | 20 | 1 | 2 | 0 | 0 | 0 | 101 | 3.6 |
| 29. Bluefields | 0 | 0 | 2 | 0 | 73 | 3 | 20 | 1 | 2 | 0 | 0 | 0 | 101 | 3.6 |
| NICARAGUA | 7 | 8 | 141 | 6 | 1870 | 144 | 472 | 61 | 92 | 4 | 8 | 0 | 2813 | 100 |

Fuente: Departamento de Estadísticas-Instituto de Medicina Legal

2.5.2 Determinación de Estado de Salud Mental.

Cuadro No. 16
Peritajes Médico-Legales para Evaluar Estado de Salud Mental según
Circunscripciones, Edad y Sexo
Instituto de Medicina Legal, Nicaragua, I Trimestre 2020

| Circunscripciones y Delegaciones del IML | Grupos de edad y sexo N= 189 | | | | | | | | | | | | Totales | |
|--|------------------------------|---|------------|---|-------|----|------------|---|---------------|---|-------------|---|---------|----|
| | 0-12 años | | 13-17 años | | 18-38 | | 39-59 años | | 60 a más años | | Desconocido | | M | F |
| | M | F | M | F | M | F | M | F | M | F | M | F | | |
| Managua | 7 | 1 | 4 | 1 | 53 | 12 | 13 | 8 | 7 | 4 | 1 | 0 | 85 | 26 |
| 1 Managua | 7 | 1 | 4 | 1 | 53 | 12 | 13 | 8 | 7 | 4 | 1 | 0 | 85 | 26 |
| Occidental | 0 | 0 | 1 | 0 | 12 | 1 | 0 | 0 | 1 | 0 | 0 | 0 | 14 | 1 |
| 2 León | 0 | 0 | 0 | 0 | 4 | 1 | 0 | 0 | 0 | 0 | 0 | 0 | 4 | 1 |
| 3 Chinandega | 0 | 0 | 1 | 0 | 8 | 0 | 0 | 0 | 1 | 0 | 0 | 0 | 10 | 0 |
| Oriental | 0 | 0 | 1 | 0 | 3 | 1 | 2 | 0 | 0 | 1 | 0 | 0 | 6 | 2 |
| 4 Masaya | 0 | 0 | 1 | 0 | 0 | 0 | 2 | 0 | 0 | 1 | 0 | 0 | 3 | 1 |
| 5 Masatepe | 0 | 0 | 0 | 0 | 3 | 0 | 0 | 0 | 0 | 0 | 0 | 0 | 3 | 0 |
| 6 Jinotepe | 0 | 0 | 0 | 0 | 0 | 1 | 0 | 0 | 0 | 0 | 0 | 0 | 0 | 1 |
| Sur | 0 | 0 | 2 | 1 | 4 | 1 | 1 | 0 | 0 | 0 | 0 | 0 | 7 | 2 |
| 7 Granada | 0 | 0 | 1 | 1 | 3 | 1 | 1 | 0 | 0 | 0 | 0 | 0 | 5 | 2 |
| 8 Rivas | 0 | 0 | 1 | 0 | 1 | 0 | 0 | 0 | 0 | 0 | 0 | 0 | 2 | 0 |
| Norte | 0 | 0 | 0 | 0 | 10 | 1 | 2 | 0 | 0 | 0 | 0 | 0 | 12 | 1 |
| 9 Matagalpa | 0 | 0 | 0 | 0 | 5 | 0 | 1 | 0 | 0 | 0 | 0 | 0 | 6 | 0 |
| 10 Jinotega | 0 | 0 | 0 | 0 | 5 | 1 | 1 | 0 | 0 | 0 | 0 | 0 | 6 | 1 |
| Las Segovias | 0 | 0 | 0 | 0 | 13 | 0 | 3 | 0 | 1 | 2 | 0 | 0 | 17 | 2 |
| 11 Estelí | 0 | 0 | 0 | 0 | 6 | 0 | 3 | 0 | 0 | 2 | 0 | 0 | 9 | 2 |
| 12 Ocotal | 0 | 0 | 0 | 0 | 4 | 0 | 0 | 0 | 1 | 0 | 0 | 0 | 5 | 0 |
| 13 Somoto | 0 | 0 | 0 | 0 | 3 | 0 | 0 | 0 | 0 | 0 | 0 | 0 | 3 | 0 |
| Central | 4 | 1 | 1 | 0 | 0 | 3 | 2 | 1 | 0 | 0 | 0 | 0 | 7 | 5 |
| 14 Boaco | 4 | 1 | 1 | 0 | 0 | 1 | 2 | 0 | 0 | 0 | 0 | 0 | 7 | 2 |
| 15 Juigalpa | 0 | 0 | 0 | 0 | 0 | 1 | 0 | 1 | 0 | 0 | 0 | 0 | 0 | 2 |
| 16 San Carlos | 0 | 0 | 0 | 0 | 0 | 1 | 0 | 0 | 0 | 0 | 0 | 0 | 0 | 1 |
| Caribe Sur | 0 | 0 | 0 | 0 | 1 | 0 | 1 | 0 | 0 | 0 | 0 | 0 | 2 | 0 |
| 17 Bluefields | 0 | 0 | 0 | 0 | 1 | 0 | 1 | 0 | 0 | 0 | 0 | 0 | 2 | 0 |
| NICARAGUA | 11 | 2 | 9 | 2 | 96 | 19 | 24 | 9 | 9 | 7 | 1 | 0 | 150 | 39 |

Fuente: Departamento de Estadísticas-Instituto de Medicina Legal

Nota: Las delegaciones de San Rafael del Sur, El Rama, Nueva Guinea, Nandaime, Las Minas y Waspán, no disponen del servicio de Psicología o Psiquiatría Forense. Las delegaciones que no aparecen en el cuadro reportaron cero casos de éste tipo de peritaje durante el mes evaluado.

2.5.3 Determinación de Riesgo de Peligrosidad

Cuadro No. 17
Peritajes Médico-Legales para Evaluar Riesgo de Peligrosidad según
Circunscripciones, Edad y Sexo
Instituto de Medicina Legal, Nicaragua, I Trimestre 2020

| Circunscripciones y Delegaciones del IML | Grupos de edad y sexo N=115 | | | | | | | | | | Totales | |
|--|-----------------------------|---|------------|---|------------|---|------------|---|---------------|---|---------|---|
| | 0-12 años | | 13-17 años | | 18-38 años | | 39-59 años | | 60 a más años | | M | F |
| | M | F | M | F | M | F | M | F | M | F | | |
| Las Segovias | 0 | 0 | 0 | 0 | 23 | 0 | 11 | 2 | 3 | 0 | 37 | 2 |
| 1 Estelí | 0 | 0 | 0 | 0 | 7 | 0 | 3 | 1 | 0 | 0 | 10 | 1 |
| 2 Ocotal | 0 | 0 | 0 | 0 | 11 | 0 | 5 | 1 | 3 | 0 | 19 | 1 |
| 3 Somoto | 0 | 0 | 0 | 0 | 5 | 0 | 3 | 0 | 0 | 0 | 8 | 0 |
| Managua | 0 | 0 | 0 | 0 | 26 | 1 | 5 | 1 | 2 | 0 | 33 | 2 |
| 4 Managua | 0 | 0 | 0 | 0 | 26 | 1 | 5 | 1 | 2 | 0 | 33 | 2 |
| Central | 0 | 0 | 0 | 0 | 9 | 0 | 13 | 0 | 1 | 0 | 23 | 0 |
| 5 Boaco | 0 | 0 | 0 | 0 | 4 | 0 | 3 | 0 | 0 | 0 | 7 | 0 |
| 6 Juigalpa | 0 | 0 | 0 | 0 | 1 | 0 | 4 | 0 | 1 | 0 | 6 | 0 |
| 7 Acoyapa | 0 | 0 | 0 | 0 | 4 | 0 | 6 | 0 | 0 | 0 | 10 | 0 |
| Sur | 0 | 0 | 0 | 0 | 7 | 0 | 3 | 1 | 0 | 0 | 10 | 1 |
| 8 Granada | 0 | 0 | 0 | 0 | 1 | 0 | 2 | 1 | 0 | 0 | 3 | 1 |
| 9 Rivas | 0 | 0 | 0 | 0 | 6 | 0 | 1 | 0 | 0 | 0 | 7 | 0 |
| Occidental | 0 | 0 | 0 | 0 | 1 | 0 | 4 | 0 | 0 | 0 | 5 | 0 |
| 10 Chinandega | 0 | 0 | 0 | 0 | 1 | 0 | 4 | 0 | 0 | 0 | 5 | 0 |
| Oriental | 0 | 0 | 0 | 0 | 2 | 0 | 0 | 0 | 0 | 0 | 2 | 0 |
| 11 Masatepe | 0 | 0 | 0 | 0 | 2 | 0 | 0 | 0 | 0 | 0 | 2 | 0 |
| NICARAGUA | 0 | 0 | 0 | 0 | 68 | 1 | 36 | 4 | 6 | 0 | 110 | 5 |

Fuente: Departamento de Estadísticas-Instituto de Medicina Legal

Nota: Las delegaciones de San Rafael del Sur, El Rama, Nueva Guinea, Nandaime, Las Minas y Waspán, no disponen del servicio de Psicología o Psiquiatría Forense. Las delegaciones que no aparecen en el cuadro reportaron cero casos de este tipo de peritaje durante el mes evaluado.

2.5.4 Determinación de Valoración del Testimonio

Cuadro No. 18
Peritajes Médico – Legales para Evaluar Valoración del Testimonio
Según Edad y Sexo
Instituto de Medicina Legal, Nicaragua, I Trimestre 2020

| Circunscripciones y Delegaciones del IML | Grupo de edad y sexo N=17 | | | | | | | | | | | | Total | |
|--|---------------------------|---|-------|---|-------|---|-------|---|----------|---|-------------|---|-------|----|
| | 0-12 | | 13-17 | | 18-38 | | 39-59 | | 60 y más | | Desconocido | | | |
| | M | F | M | F | M | F | M | F | M | F | M | F | M | F |
| Managua | 2 | 0 | 0 | 2 | 0 | 1 | 0 | 0 | 0 | 0 | 0 | 1 | 2 | 2 |
| 1 Managua | 2 | 0 | 0 | 2 | 0 | 1 | 0 | 0 | 0 | 0 | 0 | 1 | 2 | 2 |
| Sur | 0 | 2 | 0 | 0 | 0 | 1 | 0 | 0 | 0 | 0 | 0 | 0 | 0 | 3 |
| 2 Granada | 0 | 2 | 0 | 0 | 0 | 0 | 0 | 0 | 0 | 0 | 0 | 0 | 0 | 2 |
| 3 Rivas | 0 | 0 | 0 | 0 | 0 | 1 | 0 | 0 | 0 | 0 | 0 | 0 | 0 | 1 |
| Central | 0 | 2 | 0 | 0 | 0 | 0 | 0 | 0 | 0 | 0 | 0 | 0 | 0 | 2 |
| 4. San Carlos | 0 | 2 | 0 | 0 | 0 | 0 | 0 | 0 | 0 | 0 | 0 | 0 | 0 | 2 |
| Oriental | 0 | 0 | 0 | 1 | 0 | 0 | 0 | 0 | 0 | 0 | 0 | 0 | 0 | 0 |
| 5. Masatepe | 0 | 0 | 0 | 1 | 0 | 0 | 0 | 0 | 0 | 0 | 0 | 0 | 0 | 0 |
| Occidente | 0 | 2 | 0 | 1 | 0 | 0 | 0 | 0 | 0 | 0 | 0 | 0 | 0 | 0 |
| 6. León | 0 | 2 | 0 | 1 | 0 | 0 | 0 | 0 | 0 | 0 | 0 | 0 | 0 | 2 |
| Caribe Sur | 0 | 0 | 0 | 0 | 0 | 1 | 0 | 0 | 0 | 0 | 0 | 0 | 0 | 1 |
| 7. Bluefields | 0 | 0 | 0 | 0 | 0 | 1 | 0 | 0 | 0 | 0 | 0 | 0 | 0 | 1 |
| Norte | 0 | 0 | 0 | 0 | 0 | 1 | 0 | 0 | 0 | 0 | 0 | 0 | 0 | 1 |
| 8. Matagalpa | 0 | 0 | 0 | 0 | 0 | 1 | 0 | 0 | 0 | 0 | 0 | 0 | 0 | 1 |
| NICARAGUA | 2 | 6 | 0 | 4 | 0 | 4 | 0 | 0 | 0 | 0 | 0 | 1 | 2 | 15 |

Fuente: Departamento de Estadísticas-Instituto de Medicina Legal

2.5.5 Determinación de Tutela

Cuadro No. 19
Peritajes Médico-Legales en Tutela según Circunscripciones, Edad y Sexo
Instituto de Medicina Legal, Nicaragua, I Trimestre 2020

| Circunscripciones y Delegaciones del IML | Grupos de edad y sexo N=43 | | | | | | | | | | Total |
|--|----------------------------|---|------------|---|------------|---|------------|---|---------------|---|-------|
| | 0-12 años | | 13-17 años | | 18-38 años | | 39-59 años | | 60 a más años | | |
| | M | F | M | F | M | F | M | F | M | F | |
| Managua | 5 | 8 | 0 | 2 | 7 | 6 | 4 | 4 | 0 | 0 | 36 |
| 1. Managua | 0 | 2 | 0 | 0 | 0 | 0 | 0 | 0 | 0 | 0 | 2 |
| 2. Tipitapa | 5 | 6 | 0 | 2 | 7 | 6 | 4 | 4 | 0 | 0 | 34 |
| Las Segovias | 3 | 0 | 0 | 0 | 0 | 1 | 0 | 0 | 0 | 0 | 4 |
| 3. Somoto | 3 | 0 | 0 | 0 | 0 | 1 | 0 | 0 | 0 | 0 | 4 |
| Central | 2 | 0 | 0 | 1 | 0 | 0 | 0 | 0 | 0 | 0 | 3 |
| 4. Boaco | 2 | 0 | 0 | 1 | 0 | 0 | 0 | 0 | 0 | 0 | 3 |
| NICARAGUA | 10 | 8 | 0 | 3 | 7 | 7 | 4 | 4 | 0 | 0 | 43 |

Fuente: Departamento de Estadísticas-Instituto de Medicina Legal.

2.5.6 Determinación de Edad Biológica.

Cuadro No. 20
Peritajes Médico-Legales para determinar Edad Biológica según
Circunscripciones, Edad y Sexo
Instituto de Medicina Legal, Nicaragua, I Trimestre 2020

| Circunscripciones y Delegaciones del IML | Grupos de edad y sexo N=90 | | | | | | | | | | Totales | |
|--|----------------------------|---|------------|----|------------|---|------------|---|---------------|---|---------|----|
| | 0-12 años | | 13-17 años | | 18-38 años | | 39-59 años | | 60 y más años | | M | F |
| | M | F | M | F | M | F | M | F | M | F | | |
| Managua | 0 | 1 | 16 | 2 | 5 | 0 | 1 | 0 | 0 | 0 | 22 | 3 |
| 1. Managua | 0 | 1 | 16 | 2 | 4 | 0 | 1 | 0 | 0 | 0 | 21 | 3 |
| 2. San Rafael del Sur | 0 | 0 | 0 | 0 | 1 | 0 | 0 | 0 | 0 | 0 | 1 | 0 |
| Occidental | 0 | 0 | 3 | 0 | 3 | 0 | 0 | 0 | 0 | 0 | 6 | 0 |
| 3. León | 0 | 0 | 3 | 0 | 3 | 0 | 0 | 0 | 0 | 0 | 6 | 0 |
| Oriental | 0 | 0 | 3 | 1 | 3 | 0 | 0 | 0 | 0 | 0 | 6 | 1 |
| 4. Masaya | 0 | 0 | 3 | 1 | 1 | 0 | 0 | 0 | 0 | 0 | 4 | 1 |
| 5. Diriamba | 0 | 0 | 0 | 0 | 2 | 0 | 0 | 0 | 0 | 0 | 2 | 0 |
| Norte | 0 | 2 | 11 | 1 | 2 | 0 | 0 | 0 | 0 | 0 | 13 | 3 |
| 6. Matagalpa | 0 | 0 | 2 | 0 | 1 | 0 | 0 | 0 | 0 | 0 | 3 | 0 |
| 7. Jinotega | 0 | 2 | 9 | 1 | 1 | 0 | 0 | 0 | 0 | 0 | 10 | 3 |
| Las Segovias | 0 | 0 | 2 | 0 | 0 | 0 | 0 | 0 | 0 | 0 | 2 | 0 |
| 8. Ocotal | 0 | 0 | 1 | 0 | 0 | 0 | 0 | 0 | 0 | 0 | 1 | 0 |
| 9. Somoto | 0 | 0 | 1 | 0 | 0 | 0 | 0 | 0 | 0 | 0 | 1 | 0 |
| Central | 0 | 0 | 5 | 0 | 0 | 0 | 0 | 0 | 0 | 1 | 5 | 1 |
| 10. Boaco | 0 | 0 | 0 | 0 | 0 | 0 | 0 | 0 | 0 | 1 | 0 | 1 |
| 11. Juigalpa | 0 | 0 | 1 | 0 | 0 | 0 | 0 | 0 | 0 | 0 | 1 | 0 |
| 12. Nueva Guinea | 0 | 0 | 2 | 0 | 0 | 0 | 0 | 0 | 0 | 0 | 2 | 0 |
| 13. San Carlos | 0 | 0 | 2 | 0 | 0 | 0 | 0 | 0 | 0 | 0 | 2 | 0 |
| Caribe Norte | 3 | 5 | 4 | 11 | 4 | 0 | 0 | 0 | 0 | 0 | 11 | 16 |
| 14. Las Minas | 1 | 0 | 3 | 6 | 2 | 0 | 0 | 0 | 0 | 0 | 6 | 6 |
| 15. Puerto Cabezas | 1 | 3 | 1 | 3 | 2 | 0 | 0 | 0 | 0 | 0 | 4 | 6 |
| 16. Waspán | 1 | 2 | 0 | 2 | 0 | 0 | 0 | 0 | 0 | 0 | 1 | 4 |
| Caribe Sur | 0 | 0 | 1 | 0 | 0 | 0 | 0 | 0 | 0 | 0 | 1 | 0 |
| 17. Bluefields | 0 | 0 | 1 | 0 | 0 | 0 | 0 | 0 | 0 | 0 | 1 | 0 |
| NICARAGUA | 3 | 8 | 45 | 15 | 17 | 0 | 1 | 0 | 0 | 1 | 66 | 24 |

Fuente: Departamento de Estadísticas-Instituto de Medicina Legal

Nota: Las delegaciones que no aparecen en el cuadro, es porque no registraron durante el periodo que se evalúa.

3 PERITAJES MEDICO-LEGALES EN PERSONAS FALLECIDAS.

3.1 Peritación Tanatológica.

Cuadro No. 21
Peritación Tanatológica por Circunscripciones
Según Manera de Muerte
Instituto de Medicina Legal, Nicaragua, I Trimestre 2020

| Circunscripciones y Delegaciones del IML | Manera de Muerte N=481 | | | | | Total | Porcentaje |
|--|------------------------|-----------|------------|--------------|----------------|------------|-------------|
| | Natural | Suicidio | Homicidio | Accidentales | No determinada | | |
| Managua | 21 | 7 | 25 | 42 | 15 | 110 | 22.9 |
| 1. Managua | 21 | 7 | 25 | 42 | 15 | 110 | 22.9 |
| Norte | 13 | 9 | 28 | 38 | 4 | 92 | 19.1 |
| 2. Matagalpa | 9 | 0 | 20 | 28 | 0 | 57 | 11.9 |
| 3. Jinotega | 4 | 9 | 8 | 10 | 4 | 35 | 7.3 |
| Occidental | 10 | 8 | 11 | 37 | 1 | 67 | 13.9 |
| 4. León | 4 | 2 | 2 | 17 | 0 | 25 | 5.2 |
| 5. Chinandega | 6 | 6 | 9 | 20 | 1 | 42 | 8.7 |
| Oriental | 15 | 8 | 3 | 30 | 0 | 56 | 11.6 |
| 6. Masaya | 5 | 6 | 1 | 11 | 0 | 23 | 4.8 |
| 7. Masatepe | 4 | 1 | 1 | 8 | 0 | 14 | 2.9 |
| 8. Jinotepe | 3 | 1 | 1 | 6 | 0 | 11 | 2.3 |
| 9. Diriamba | 3 | 0 | 0 | 5 | 0 | 8 | 1.7 |
| Central | 7 | 3 | 15 | 23 | 2 | 50 | 10.4 |
| 10. Boaco | 1 | 1 | 2 | 4 | 1 | 9 | 1.9 |
| 11. Juigalpa | 3 | 1 | 2 | 2 | 1 | 9 | 1.9 |
| 12. Nueva Guinea | 0 | 0 | 2 | 0 | 0 | 2 | 0.4 |
| 13. Acoyapa | 0 | 0 | 0 | 8 | 0 | 8 | 1.7 |
| 14. San Carlos | 3 | 0 | 4 | 3 | 0 | 10 | 2.1 |
| 15. El Rama | 0 | 1 | 5 | 6 | 0 | 12 | 2.5 |
| Sur | 8 | 5 | 4 | 17 | 2 | 36 | 7.5 |
| 16. Granada | 2 | 2 | 3 | 6 | 1 | 14 | 2.9 |
| 17. Rivas | 6 | 3 | 1 | 10 | 1 | 21 | 4.4 |
| 18. Nandaime | 0 | 0 | 0 | 1 | 0 | 1 | 0.2 |
| Caribe Norte | 1 | 3 | 25 | 5 | 0 | 34 | 7.1 |
| 19. Las Minas | 0 | 0 | 19 | 3 | 0 | 22 | 4.6 |
| 20. Puerto Cabezas | 1 | 3 | 5 | 2 | 0 | 11 | 2.3 |
| 21. Waspán | 0 | 0 | 1 | 0 | 0 | 1 | 0.2 |
| Las Segovias | 6 | 6 | 6 | 12 | 0 | 30 | 6.2 |
| 22. Estelí | 5 | 2 | 4 | 7 | 0 | 18 | 3.7 |
| 23. Ocotol | 0 | 1 | 2 | 1 | 0 | 4 | 0.8 |
| 24. Somoto | 1 | 3 | 0 | 4 | 0 | 8 | 1.7 |
| Caribe Sur | 0 | 0 | 4 | 2 | 0 | 6 | 1.2 |
| 25. Bluefields | 0 | 0 | 4 | 2 | 0 | 6 | 1.2 |
| NICARAGUA | 81 | 49 | 121 | 206 | 24 | 481 | 100 |

Fuente: Departamento de Estadísticas-Instituto de Medicina Legal

Nota: En las delegaciones forenses de Tipitapa, Ticuantepe y Ciudad Sandino se realiza peritaje postmortem, los casos son atendidos en la sede Managua. La delegación de San Rafael del Sur no reporto ningún caso en este periodo que se evalúa.

Cuadro No. 22
Peritación Tanatológica por Manera de Muerte, Grupos de Edad y Sexo
Instituto de Medicina Legal, Nicaragua, I Trimestre 2020

| Manera de Muerte | Grupos de edad y sexo N=481 | | | | | | | | | | Totales | |
|--------------------|-----------------------------|-----------|------------|-----------|------------|-----------|------------|-----------|---------------|-----------|------------|-----------|
| | 0-12 años | | 13-17 años | | 18-38 años | | 39-59 años | | 60 a más años | | M | F |
| | M | F | M | F | M | F | M | F | M | F | | |
| Accidental | 5 | 8 | 8 | 1 | 82 | 10 | 51 | 2 | 36 | 3 | 182 | 24 |
| Homicidio | 1 | 2 | 2 | 4 | 64 | 9 | 27 | 2 | 10 | 0 | 104 | 17 |
| Natural | 2 | 0 | 0 | 3 | 8 | 2 | 27 | 3 | 24 | 12 | 61 | 20 |
| Suicidio | 0 | 0 | 5 | 3 | 18 | 3 | 13 | 3 | 3 | 1 | 39 | 10 |
| No Determinada | 2 | 0 | 0 | 0 | 9 | 1 | 5 | 0 | 7 | 0 | 23 | 1 |
| SUB TOTALES | 10 | 10 | 15 | 11 | 181 | 25 | 123 | 10 | 80 | 16 | 409 | 72 |
| TOTALES | 20 | | 26 | | 206 | | 133 | | 96 | | 481 | |

Fuente: Departamento de Estadísticas-Instituto de Medicina Legal

Cuadro No. 23
Peritación Tanatológica en Muertes Accidentales
Instituto de Medicina Legal, Nicaragua, I Trimestre 2020

| Circunscripciones y Delegaciones del IML | Tipos de Accidentes N=206 | | | Total | Porcentaje |
|--|---------------------------|------------------|----------|------------|-------------|
| | Tránsito | Otros accidentes | Laboral | | |
| Managua | 38 | 4 | 0 | 42 | 20.4 |
| 1 Managua | 38 | 4 | 0 | 42 | 20.4 |
| Norte | 31 | 7 | 0 | 38 | 18.4 |
| 2 Matagalpa | 24 | 4 | 0 | 28 | 13.6 |
| 3 Jinotega | 7 | 3 | 0 | 10 | 4.9 |
| Oriental | 18 | 12 | 0 | 30 | 14.6 |
| 4 Masaya | 6 | 5 | 0 | 11 | 5.3 |
| 5 Masatepe | 2 | 6 | 0 | 8 | 3.9 |
| 6 Diriamba | 5 | 0 | 0 | 5 | 2.4 |
| 7 Jinotepe | 5 | 1 | 0 | 6 | 2.9 |
| Central | 18 | 5 | 0 | 23 | 11.2 |
| 8 Boaco | 3 | 1 | 0 | 4 | 1.9 |
| 9 Juigalpa | 2 | 0 | 0 | 2 | 1.0 |
| 10 Acoyapa | 7 | 1 | 0 | 8 | 3.9 |
| 11 San Carlos | 2 | 1 | 0 | 3 | 1.5 |
| 12 El Rama | 4 | 2 | 0 | 6 | 2.9 |
| Occidental | 33 | 4 | 0 | 37 | 18.0 |
| 13 León | 15 | 2 | 0 | 17 | 8.3 |
| 14 Chinandega | 18 | 2 | 0 | 20 | 9.7 |
| Sur | 14 | 3 | 0 | 17 | 8.3 |
| 15 Granada | 4 | 2 | 0 | 6 | 2.9 |
| 16 Rivas | 10 | 0 | 0 | 10 | 4.9 |
| 17 Nandaime | 0 | 1 | 0 | 1 | 0.5 |
| Caribe Norte | 2 | 2 | 1 | 5 | 2.4 |
| 18 Las Minas | 2 | 1 | 0 | 3 | 1.5 |
| 19 Puerto Cabezas | 0 | 1 | 1 | 2 | 1.0 |
| Las Segovias | 9 | 3 | 0 | 12 | 5.8 |
| 20 Estelí | 4 | 3 | 0 | 7 | 3.4 |
| 21 Ocotal | 1 | 0 | 0 | 1 | 0.5 |
| 22 Somoto | 4 | 0 | 0 | 4 | 1.9 |
| Caribe Sur | 1 | 1 | 0 | 2 | 1.0 |
| 23 Bluefields | 1 | 1 | 0 | 2 | 1.0 |
| NICARAGUA | 164 | 41 | 1 | 206 | 100 |

Fuente: Departamento de Estadísticas-Instituto de Medicina Legal

Nota: En las delegaciones forenses de Tipitapa, Ticuantepe y Ciudad Sandino se realiza peritaje postmortem, los casos son atendidos en la sede Managua. La delegación de San Rafael del Sur no reporto ningún caso en este periodo que se evalúa.

Cuadro No. 24
PeritaciónTanatológicaen Muertes Accidentales según Grupos de Edad y Sexo
Instituto de Medicina Legal, Nicaragua, I Trimestre 2020

| Manera de Muerte | Grupos de edad y sexo N=206 | | | | | | | | | | Totales | |
|-----------------------|-----------------------------|----------|------------|----------|------------|-----------|------------|----------|---------------|----------|------------|-----------|
| | 0-12 años | | 13-17 años | | 18-38 años | | 39-59 años | | 60 a más años | | | |
| | M | F | M | F | M | F | M | F | M | F | M | F |
| Accidente de Tránsito | 2 | 4 | 7 | 1 | 65 | 10 | 41 | 2 | 31 | 1 | 146 | 18 |
| Otros Accidentes | 3 | 4 | 1 | 0 | 16 | 0 | 10 | 0 | 5 | 2 | 35 | 6 |
| Accidente Laboral | 0 | 0 | 0 | 0 | 1 | 0 | 0 | 0 | 0 | 0 | 1 | 0 |
| SUB TOTALES | 5 | 8 | 8 | 1 | 82 | 10 | 51 | 2 | 36 | 3 | 182 | 24 |
| TOTALES | 13 | | 9 | | 92 | | 53 | | 39 | | 206 | |

Fuente: Departamento de Estadísticas-Instituto de Medicina Legal

Cuadro No. 25
PeritaciónTanatológicaen Muertes por Accidentes de Tránsito
Según Condición del Fallecido, edad y sexo
Instituto de Medicina Legal, Nicaragua, I Trimestre 2020

| Condición del fallecido | Grupos de edad y sexo N=164 | | | | | | | | | | Total | |
|------------------------------|-----------------------------|----------|----------|----------|------------|-----------|------------|----------|---------------|----------|------------|-----------|
| | 0-12 años | | 13-17 | | 18-38 años | | 39-59 años | | 60 a más años | | | |
| | M | F | M | F | M | F | M | F | M | F | M | F |
| Conductor de Motocicleta | 0 | 0 | 4 | 0 | 31 | 1 | 16 | 0 | 3 | 0 | 54 | 1 |
| Peatón | 2 | 4 | 2 | 0 | 11 | 1 | 11 | 2 | 14 | 0 | 38 | 7 |
| Conductor de otros Vehículos | 0 | 0 | 0 | 0 | 8 | 0 | 3 | 0 | 10 | 1 | 21 | 1 |
| Pasajero de otros Vehículos | 0 | 0 | 1 | 0 | 8 | 3 | 8 | 0 | 2 | 0 | 20 | 3 |
| Pasajero de Motocicleta | 0 | 0 | 0 | 1 | 3 | 5 | 0 | 0 | 2 | 0 | 5 | 6 |
| Sin datos | 0 | 0 | 0 | 0 | 4 | 0 | 3 | 0 | 0 | 0 | 8 | 0 |
| SUB TOTALES | 2 | 4 | 7 | 1 | 65 | 10 | 41 | 2 | 31 | 1 | 146 | 18 |
| TOTALES | 6 | | 8 | | 75 | | 43 | | 32 | | 164 | |

Fuente: Departamento de Estadísticas-Instituto de Medicina Legal

Cuadro No. 26
Peritación Tanatológica por Circunscripción
Manera de Muerte, Homicida en Mujeres por Grupo de Edad
Instituto de Medicina Legal, Nicaragua, I Trimestre 2020

| Circunscripciones y Delegaciones del IML | Grupo de edades N=17 | | | | Total |
|--|----------------------|------------|------------|------------|-------|
| | 0-12 años | 13-17 años | 18-38 años | 39-59 años | |
| Managua | 1 | 2 | 2 | 0 | 5 |
| 1. Managua | 1 | 2 | 2 | 0 | 5 |
| Central | 0 | 1 | 2 | 0 | 3 |
| 2. Boaco | 0 | 1 | 0 | 0 | 1 |
| 3. Nueva Guinea | 0 | 0 | 1 | 0 | 1 |
| 4. San Carlos | 0 | 0 | 1 | 0 | 1 |
| Occidental | 0 | 1 | 1 | 0 | 2 |
| 5. León | 0 | 0 | 1 | 0 | 1 |
| 6. Chinandega | 0 | 1 | 0 | 0 | 1 |
| Sur | 0 | 0 | 2 | 0 | 2 |
| 7. Granada | 0 | 0 | 2 | 0 | 2 |
| Norte | 1 | 0 | 0 | 1 | 2 |
| 8. Matagalpa | 1 | 0 | 0 | 1 | 2 |
| Oriental | 0 | 0 | 1 | 0 | 1 |
| 9. Jinotepe | 0 | 0 | 1 | 0 | 1 |
| Las Segovias | 0 | 0 | 0 | 1 | 1 |
| 10. Estelí | 0 | 0 | 0 | 1 | 1 |
| Caribe Sur | 0 | 0 | 1 | 0 | 1 |
| 11. Bluefields | 0 | 0 | 1 | 0 | 1 |
| NICARAGUA | 2 | 4 | 9 | 2 | 17 |

Fuente: Departamento de Estadísticas-Instituto de Medicina Legal

Cuadro No. 27
Manera de Muerte Homicida en Mujeres según Agresor
Instituto de Medicina Legal, Nicaragua, I Trimestre 2020

| Circunscripciones y Delegaciones del IML | Agresor N=17 | | | | Total |
|--|--------------|----------|---------------|--------|-------|
| | Desconocido | Conocido | Otro familiar | Pareja | |
| Managua | 3 | 0 | 0 | 2 | 5 |
| 1 Managua | 3 | 0 | 0 | 2 | 5 |
| Central | 0 | 1 | 0 | 2 | 3 |
| 2 Boaco | 0 | 0 | 0 | 1 | 1 |
| 3 Nueva Guinea | 0 | 0 | 0 | 1 | 1 |
| 4 San Carlos | 0 | 1 | 0 | 0 | 1 |
| Occidental | 2 | 0 | 0 | 0 | 2 |
| 5 León | 1 | 0 | 0 | 0 | 1 |
| 6 Chinandega | 1 | 0 | 0 | 0 | 1 |
| Sur | 0 | 1 | 0 | 1 | 2 |
| 7 Granada | 0 | 1 | 0 | 1 | 2 |
| Norte | 0 | 0 | 2 | 0 | 2 |
| 8 Matagalpa | 0 | 0 | 2 | 0 | 2 |
| Oriental | 0 | 0 | 0 | 1 | 1 |
| 9 Jinotepe | 0 | 0 | 0 | 1 | 1 |
| Las Segovias | 0 | 0 | 1 | 0 | 1 |
| 10 Estelí | 0 | 0 | 1 | 0 | 1 |
| Caribe Sur | 0 | 0 | 0 | 1 | 1 |
| 11 Bluefields | 0 | 0 | 0 | 1 | 1 |
| NICARAGUA | 5 | 2 | 3 | 7 | 17 |

Fuente: Departamento de Estadísticas-Instituto de Medicina Legal

4 ANALISIS DE LABORATORIO

Cuadro No. 28
Tipos de Análisis según Área Solicitante
Instituto de Medicina Legal, Nicaragua
Comparativo I Trimestre 2019-2020

| Laboratorio | Área Solicitante | | | | | | | |
|-----------------------|------------------|------------|-------------------|------------|-----------|-----------|-------------|-------------|
| | Clínica Forense | | Patología Forense | | Otros | | Totales | |
| | 2019 | 2020 | 2019 | 2020 | 2019 | 2020 | 2019 | 2020 |
| Radiología | 622 | 588 | 34 | 51 | 0 | 0 | 656 | 639 |
| Genética | 277 | 228 | 0 | 0 | 0 | 0 | 277 | 228 |
| Toxicología | 28 | 73 | 93 | 97 | 14 | 16 | 135 | 186 |
| Serología | 61 | 80 | 19 | 35 | 4 | 0 | 84 | 115 |
| Histopatología | 3 | 4 | 33 | 31 | 0 | 0 | 36 | 35 |
| Ultrasonidos | 36 | 4 | 0 | 0 | 0 | 0 | 36 | 4 |
| TOTALES | 1027 | 977 | 179 | 214 | 18 | 16 | 1224 | 1207 |

Fuente: Departamento de Estadísticas-Instituto de Medicina Legal

Cuadro No. 29
Tipos de Peritación en que se tomó Radiografía
Instituto de Medicina Legal, Nicaragua, I Trimestre 2020

| Tipo de Peritajes | Número de Casos | Porcentaje |
|-------------------|-----------------|------------|
| Lesiones | 390 | 87.8 |
| Edad Biológica | 24 | 5.4 |
| Fallecidos | 20 | 4.5 |
| Estado de Salud | 10 | 2.3 |
| TOTAL | 444 | 100 |

Fuente: Departamento de Estadísticas-Instituto de Medicina Legal

Cuadro No. 30
Tipos de Peritación en que se realizó Ultrasonido
Instituto de Medicina Legal, Nicaragua, I Trimestre 2020

| Tipo de Peritajes | Número de Casos | Porcentaje |
|-------------------|-----------------|------------|
| Estado de Salud | 2 | 50 |
| Violencia Sexual | 1 | 25 |
| Otro | 1 | 25 |
| TOTAL | 4 | 100 |

Fuente: Departamento de Estadísticas-Instituto de Medicina Legal

Cuadro No. 31
Análisis de Etanol en Fallecidos según Manera de Muerte
Instituto de Medicina Legal, Nicaragua, I Trimestre 2020

| Manera de Muerte | Resultados de Etanol | | Totales | Porcentaje de positividad |
|-----------------------|----------------------|-----------|-----------|---------------------------|
| | Positivo | Negativo | | |
| Accidente de Tránsito | 11 | 25 | 36 | 30.5 |
| No Determinada | 8 | 12 | 20 | 40.0 |
| Homicidio | 10 | 9 | 19 | 52.6 |
| Natural | 0 | 9 | 9 | 0.0 |
| Suicidio | 3 | 4 | 7 | 42.9 |
| Otro Accidente | 4 | 1 | 5 | 80.0 |
| TOTAL | 36 | 60 | 96 | 37.5 |

Fuente: Departamento de Estadísticas-Instituto de Medicina Legal

Cuadro No. 32
Peritajes Médico-Legales para determinar Paternidad
Circunscripciones, Edad y Sexo
Instituto de Medicina Legal, Nicaragua, I Trimestre 2020

| Circunscripciones y Delegaciones del IML | Grupos de edad y sexo N=228 | | | | | | | | | | Total | Porcentaje |
|--|-----------------------------|-----------|------------|-----------|------------|----------|------------|----------|----------|----------|------------|------------|
| | 0-12 años | | 13-17 años | | 18-38 años | | 39-59 años | | 60 y más | | | |
| | M | F | M | F | M | F | M | F | M | F | | |
| Managua | 29 | 34 | 8 | 5 | 2 | 3 | 0 | 1 | 0 | 0 | 82 | 36 |
| 1. Managua | 25 | 27 | 6 | 4 | 2 | 3 | 0 | 1 | 0 | 0 | 68 | 29 |
| 2. Tipitapa | 3 | 5 | 2 | 1 | 0 | 0 | 0 | 0 | 0 | 0 | 11 | 5 |
| 3. San Rafael del Sur | 1 | 1 | 0 | 0 | 0 | 0 | 0 | 0 | 0 | 0 | 2 | 1 |
| 4. Ciudad Sandino | 0 | 1 | 0 | 0 | 0 | 0 | 0 | 0 | 0 | 0 | 1 | 0 |
| Central | 16 | 21 | 0 | 2 | 1 | 1 | 0 | 0 | 0 | 0 | 41 | 18 |
| 5. Juigalpa | 4 | 6 | 0 | 0 | 1 | 1 | 0 | 0 | 0 | 0 | 12 | 5 |
| 6. Nueva Guinea | 2 | 3 | 0 | 1 | 0 | 0 | 0 | 0 | 0 | 0 | 6 | 3 |
| 7. Acoyapa | 2 | 4 | 0 | 0 | 0 | 0 | 0 | 0 | 0 | 0 | 6 | 3 |
| 8. Boaco | 4 | 6 | 0 | 0 | 0 | 0 | 0 | 0 | 0 | 0 | 10 | 4 |
| 9. San Carlos | 2 | 2 | 0 | 1 | 0 | 0 | 0 | 0 | 0 | 0 | 5 | 2 |
| 10.El Rama | 2 | 0 | 0 | 0 | 0 | 0 | 0 | 0 | 0 | 0 | 2 | 1 |
| Norte | 15 | 13 | 0 | 0 | 2 | 0 | 0 | 0 | 0 | 0 | 30 | 13 |
| 11.Matagalpa | 13 | 11 | 0 | 0 | 0 | 0 | 0 | 0 | 0 | 0 | 24 | 11 |
| 12.Jinotega | 2 | 2 | 0 | 0 | 2 | 0 | 0 | 0 | 0 | 0 | 6 | 3 |
| Occidental | 13 | 6 | 1 | 1 | 1 | 0 | 0 | 0 | 0 | 0 | 22 | 10 |
| 13. León | 7 | 2 | 0 | 0 | 1 | 0 | 0 | 0 | 0 | 0 | 10 | 4 |
| 14.Chinandega | 6 | 4 | 1 | 1 | 0 | 0 | 0 | 0 | 0 | 0 | 12 | 5 |
| Las Segovia | 3 | 8 | 0 | 2 | 0 | 0 | 0 | 0 | 0 | 0 | 13 | 6 |
| 15.Estelí | 1 | 4 | 0 | 1 | 0 | 0 | 0 | 0 | 0 | 0 | 6 | 3 |
| 16.Ocotal | 1 | 3 | 0 | 1 | 0 | 0 | 0 | 0 | 0 | 0 | 5 | 2 |
| 17. Somoto | 1 | 1 | 0 | 0 | 0 | 0 | 0 | 0 | 0 | 0 | 2 | 1 |
| Oriental | 11 | 7 | 0 | 2 | 0 | 0 | 0 | 0 | 0 | 0 | 20 | 9 |
| 18.Masaya | 5 | 3 | 0 | 0 | 0 | 0 | 0 | 0 | 0 | 0 | 8 | 4 |
| 19.Carazo | 6 | 4 | 0 | 2 | 0 | 0 | 0 | 0 | 0 | 0 | 12 | 5 |
| Sur | 6 | 3 | 1 | 0 | 0 | 0 | 0 | 0 | 0 | 0 | 10 | 4 |
| 20.Granada | 4 | 2 | 1 | 0 | 0 | 0 | 0 | 0 | 0 | 0 | 7 | 3 |
| 21. Rivas | 1 | 0 | 0 | 0 | 0 | 0 | 0 | 0 | 0 | 0 | 1 | 0 |
| 22.Nandaime | 1 | 1 | 0 | 0 | 0 | 0 | 0 | 0 | 0 | 0 | 2 | 0 |
| Caribe Norte | 0 | 4 | 0 | 1 | 0 | 0 | 0 | 0 | 0 | 0 | 5 | 3 |
| 23.Puerto Cabeza | 0 | 2 | 0 | 0 | 0 | 0 | 0 | 0 | 0 | 0 | 2 | 1 |
| 24.Las Minas | 0 | 2 | 0 | 1 | 0 | 0 | 0 | 0 | 0 | 0 | 3 | 2 |
| Caribe Sur | 2 | 2 | 0 | 1 | 0 | 0 | 0 | 0 | 0 | 0 | 5 | 2 |
| 25.Bluefields | 2 | 2 | 0 | 1 | 0 | 0 | 0 | 0 | 0 | 0 | 5 | 2 |
| NICARAGUA | 95 | 98 | 10 | 14 | 6 | 4 | 0 | 1 | 0 | 0 | 228 | 100 |

Fuente: Departamento de Estadísticas-Instituto de Medicina Legal

Nota: Las delegaciones que no aparecen en el cuadro reportaron cero casos de este tipo de solicitud durante el mes evaluado.

Cuadro No. 33
Análisis de Serología por Violencia Sexual
Instituto de Medicina Legal, Nicaragua, I Trimestre 2020

| Determinar presencia de: | Vivos N=108 | | Fallecidos N=7 | | Totales 115 | |
|--------------------------|-------------------|------------|------------------|-----------|-------------------|-------------------|
| | Positivo | Negativo | Positivo | Negativo | Positivo | Negativo |
| Espermatozoides | 33 (30.6%) | 75 (69.4%) | 2 (28.6%) | 5 (71.4%) | 35 (30.4%) | 80 (69.6%) |

Fuente: Departamento de Estadísticas-Instituto de Medicina Legal

Cuadro No.34
Análisis de Histopatología
Instituto de Medicina Legal Nicaragua, I Trimestre 2020

| Tipo de Estudio | Número | Porcentaje |
|--------------------|-----------|-------------|
| En Autopsia | 31 | 88.6 |
| Citologías | 4 | 11.4 |
| TOTALES | 35 | 100 |

Fuente: Departamento de Estadísticas-Instituto de Medicina Legal



**“Humanismo, Ciencia y Tecnología al servicio
De la Población y la Justicia”**

INSTITUTO DE MEDICINA LEGAL
<https://www.poderjudicial.gob.ni/iml/default.asp>

