

CORTE SUPREMA DE JUSTICIA INSTITUTO DE MEDICINA LEGAL

Departamento de Estadísticas

BOLETIN ESTADISTICO
II TRIMESTRE -2020
AÑO 13 VOLUMEN 146



II TRIMESTRE 2020

Coordinación General:

Doctor Zacarías Duarte Castellón
Director General

Generadores de datos:

Peritos del Instituto de Medicina Legal

Procesamiento y análisis de datos

Doctora Gema Romero
Sra. Ángela Fuentes
Lic. Ma. Gloria Navas
Lic. Modesta Fargas
Lic. Patricia Norori

Revisión Técnica y Edición

Dra. Verónica Acevedo P.-
Directora de Desarrollo Institucional

Contenido

1.	PERICIAS MEDICO-LEGALES, NICARAGUA.	4
2.	PERITACIÓN MEDICO-LEGAL A PERSONAS VIVAS.....	9
2.1	Peritación Lesiones Físicas por Violencia fuera de la Familia.....	9
2.2	Peritación Médico Legal de Lesiones Físicas por Violencia dentro de la Familia.....	11
2.3	Peritación Médico Legal por Violencia Sexual.....	13
2.4	Peritación Médico Legal por Lesiones Psíquicas.....	15
2.5	Otros Tipos de Peritación.....	17
2.5.1.	Determinación del Estado de Salud Física.....	17
2.5.2	Determinación de Estado de Salud Mental.....	18
2.5.3	Determinación de Riesgo de Peligrosidad.....	19
2.5.4	Determinación de Valoración del Testimonio.....	19
2.5.5	Determinación de Tutela.....	20
2.5.6	Determinación de Edad Biológica.....	21
3	PERITAJES MEDICO-LEGALES EN PERSONAS FALLECIDAS.....	22
3.1	Peritación Tanatológica.....	22
4	ANÁLISIS DE LABORATORIO.....	27

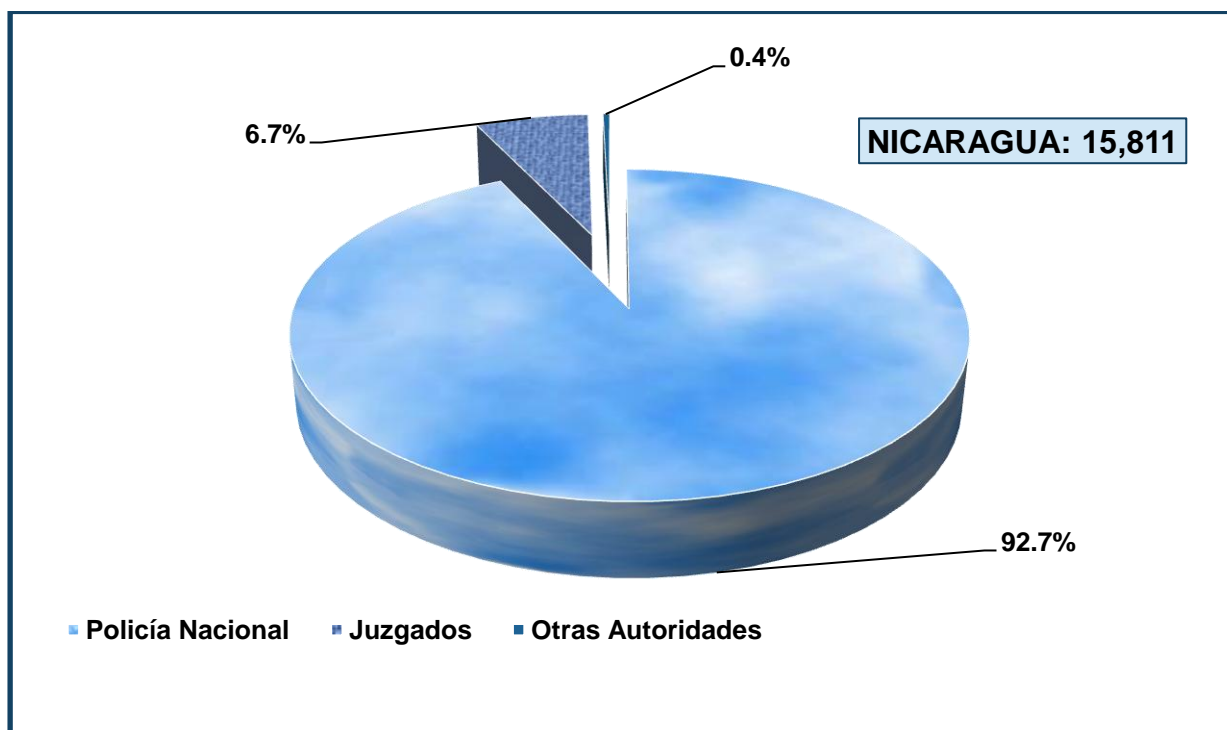
1. PERICIAS MEDICO-LEGALES, NICARAGUA.

Cuadro No.1
Peritación Médico-Legal
Instituto de Medicina Legal, Nicaragua
Comparativo II Trimestre 2019 - 2020

Peritaciones	No. de casos		Porcentaje	
	2019	2020	2019	2020
A personas vivas	16,835	15,329	97.1	97.0
A fallecidos	508	482	2.9	3.0
TOTALES	17343	15,811	100	100

Fuente: Departamento de Estadística-Instituto de Medicina Legal.

Gráfico No. 1
Peritación Médico Legal según Autoridad Solicitante
Instituto de Medicina Legal, Nicaragua, II Trimestre 2020.



Fuente: Departamento de Estadística-Instituto de Medicina Legal.

Nota: "Otras autoridades" corresponde al mínimo de solicitudes como por ej. MITRAB, PDDH.MP, Tribunales, CSJ, MITRAB.

Cuadro No. 2
Peritación Médico-Legal por Tipo de Violencia
Instituto de Medicina Legal, Nicaragua
Comparativo II Trimestre 2019 - 2020

Peritaciones	No de casos		Variación	
	2019	2020	Diferencia	Porcentaje
Lesiones Físicas	6,694	5,450	-1244	-18.6
Lesiones Psíquicas	3,669	3,646	-23	-0.6
Violencia dentro de la Familia	2,052	2,089	37	1.9
Violencia Sexual	1,125	986	-139	-12.4
Peritación Tanatológica	508	482	-26	-5.1
TOTALES	14048	12,653	-1395	-9.9

Fuente: Departamento de Estadística-Instituto de Medicina Legal.

Cuadro No. 3
Peritación Médico Legal según Sexo y Edad
Instituto de Medicina Legal, Nicaragua, II Trimestre 2020

Peritaciones	Grupos de edad y sexo de personas evaluadas													
	0-12 años		13-17 años		18-38 años		39-59 años		60 a más años		Desconocida		Total	
	M	F	M	F	M	F	M	F	M	F	M	F	M	F
Lesiones Físicas	113	76	228	167	2262	1208	749	401	178	63	4	1	3534	1916
Lesiones Psíquicas	198	479	60	556	65	1458	44	589	167	29	0	1	534	3112
Violencia Intrafamiliar	56	65	35	107	208	1037	132	354	29	65	1	0	461	1628
Violencia Sexual	71	319	13	396	14	139	1	23	1	9	0	0	100	886
Peritación Tanatológica	6	4	10	6	205	28	114	16	75	15	3	0	413	69
SUB TOTALES	444	943	346	1232	2754	3870	1040	1383	450	181	8	2	5042	7611
TOTALES	1387	1578	6624	2423	631	10	1387							

Fuente: Departamento de Estadística-Instituto de Medicina Legal.

Cuadro No. 4
Peritación Médico Legal por Circunscripciones
Instituto de Medicina Legal, Nicaragua, II Trimestre 2020

Circunscripciones y Delegaciones del IML	Lesiones Físicas	Lesiones Psíquicas	Violencia dentro de la Familia	Violencia Sexual	Peritación Tanatológica	Total	Porcentaje
Managua	1987	1190	775	264	108	4324	34.2
Managua	1893	1143	738	251	108	4133	32.7
Tipitapa	36	10	10	5	0	61	0.5
San Rafael del Sur	11	0	3	1	0	15	0.1
Ciudad Sandino	38	33	16	7	0	94	0.7
Ticuantepe	9	4	8	0	0	21	0.2
Occidental	629	628	286	134	82	1759	13.9
León	342	226	105	50	28	751	5.9
Chinandega	287	402	181	84	54	1008	8.0
Oriental	731	284	264	88	38	1405	11.1
Masaya	238	82	111	31	19	481	3.8
Masatepe	182	41	34	18	5	280	2.2
Jinotepe	80	51	45	17	5	198	1.6
Diriamba	129	65	39	13	6	252	2.0
Carazo	102	45	35	9	3	194	1.5
Central	499	289	176	100	45	1257	9.9
Boaco	119	112	70	26	18	345	2.7
Juigalpa	143	75	38	21	26	303	2.4
Nueva Guinea	44	0	15	2	1	62	0.5
Acoyapa	52	45	8	16	74	195	1.5
San Carlos	64	57	29	20	55	225	1.8
El Rama	77	0	16	15	19	127	1.0
Norte	438	323	150	108	39	1050	8.3
Matagalpa	303	153	70	64	20	610	4.8
Jinotega	135	170	80	44	11	440	3.5
Las Segovias	430	314	134	88	8	1043	8.2
Estelí	234	130	80	33	54	531	4.2
Ocotal	113	107	27	32	8	287	2.3
Somoto	83	77	27	23	15	225	1.8
Sur	387	318	166	69	6	965	7.6
Granada	197	215	101	36	6	555	4.4
Rivas	161	103	48	31	11	354	2.8
Nandaime	29	0	17	2	8	56	0.4
Caribe Norte	282	217	107	98	31	735	5.8
Las Minas	74	73	31	50	22	250	2.0
Puerto Cabezas	176	144	61	35	4	420	3.3
Waspán	32	0	15	13	5	65	0.5
Caribe Sur	67	83	31	37	11	229	1.8
Bluefields	67	83	31	37	11	229	1.8
NICARAGUA	5450	3646	2089	986	482	12653	100

Fuente: Departamento de Estadísticas-Instituto de Medicina Legal

Cuadro No. 5
Otros Tipos de Peritación Médico Legal
Instituto de Medicina Legal, Nicaragua
Comparativo II Trimestre 2019 - 2020

Motivo del Peritaje	Número de casos		Variaciones	
	2019	2020	Diferencia	Porcentaje
Estado de Salud Física	2,764	2,773	9	0.3
Estado de Salud Mental	173	144	-29	-16.8
Edad Biológica	124	112	-12	-9.7
Riesgo de Peligrosidad	173	79	-94	-54.3
Tutela	53	45	-8	-15.1
Valoración del Testimonio	8	5	-3	-37.5
TOTALES	3295	3158	-137	-4.2

Fuente: Departamento de Estadísticas-Instituto de Medicina Legal

Cuadro No. 6
Otros Tipos de Peritación Médico Legal según Edad y Sexo
Instituto de Medicina Legal, Nicaragua, II Trimestre 2020

Motivo de la Peritación	Grupos de edad y sexo de personas evaluadas												Total
	0-12 años		13-17 años		18-38 años		39-59 años		60 a más años		Desconocido		
	M	F	M	F	M	F	M	F	M	F	M	F	
Estado de Salud Física	9	4	137	5	1919	131	414	56	85	4	9	0	2773
Estado de Salud Mental	10	4	3	0	78	17	20	6	4	2	0	0	144
Edad Biológica	1	17	46	14	32	2	0	0	0	0	0	0	112
Riesgo de peligrosidad	0	0	0	0	34	18	19	7	1	0	0	0	79
Tutela	5	9	3	4	4	13	5	2	0	0	0	0	45
Valoración del Testimonio	0	2	0	2	0	1	0	0	0	0	0	0	5
SUB TOTALES	25	36	189	25	2067	182	458	71	90	6	9	0	
TOTALES	61		214		2249		529		96		9		3158

Fuente: Departamento de Estadísticas-Instituto de Medicina Legal

Cuadro No. 7
Otros Tipos de Peritación Médico Legal por Circunscripciones
Instituto de Medicina Legal, Nicaragua, II Trimestre 2020

Circunscripciones y delegaciones forenses	Estado de Salud Física	Estado de Salud Mental	Edad Biológica	Riesgo de Peligrosidad	Tutela	Valoración del Testimonio	Total	Porcentaje
Managua	560	90	25	45	28	1	749	23.7
Managua	553	90	25	45	5	1	719	22.8
Tipitapa	4	0	0	0	23	0	27	0.9
San Rafael del Sur	1	0	0	0	0	0	1	0.0
Ciudad Sandino	2	0	0	0	0	0	2	0.1
Norte	548	19	16	0	0	2	585	18.5
Matagalpa	393	1	5	0	0	2	401	12.7
Jinotega	155	18	11	0	0		184	5.8
Occidental	426	6	10	15	0	1	458	14.5
León	101	2	6	0	0		109	3.5
Chinandega	325	4	4	15	0	1	349	11.1
Caribe Norte	252	0	32	0	0	0	284	9.0
Las Minas	204	0	22	0	0	0	226	7.2
Puerto Cabezas	46	0	9	0	0	0	55	1.7
Waspán	2	0	1	0	0	0	3	0.1
Las Segovias	244	6	3	3	16	0	272	8.6
Estelí	163	5	2	3	0	0	173	5.5
Ocotol	50	0	0	0	4	0	54	1.7
Somoto	31	1	1	0	12	0	45	1.4
Sur	215	7	5	9	1	1	238	7.5
Granada	150	6	4	1	1	0	162	5.1
Rivas	65	1	1	8	0	1	76	2.4
Central	210	10	8	7	0	0	235	7.4
Boaco	37	6	1	2	0	0	46	1.5
Juigalpa	129	2	5	0	0	0	136	4.3
Nueva Guinea	11	0	1	0	0	0	12	0.4
Acoyapa	5	0	0	5	0	0	10	0.3
San Carlos	8	2	0	0	0	0	10	0.3
El Rama	20	0	1	0	0	0	21	0.7
Oriental	212	6	9	0	0	0	227	7.2
Masaya	128	1	3	0	0	0	132	4.2
Masatepe	18	0	1	0	0	0	19	0.6
Jinotepe	35	1	2	0	0	0	38	1.2
Diriamba	11	4	2	0	0	0	17	0.5
Carazo	20	0	1	0	0	0	21	0.7
Caribe Sur	106	0	4	0	0	0	110	3.5
Bluefields	106	0	4	0	0	0	110	3.5
NICARAGUA	2773	144	112	79	45	5	3158	100

Fuente: Departamento de Estadísticas-Instituto de Medicina Legal

2. PERITACIÓN MEDICO-LEGAL A PERSONAS VIVAS.

2.1 Peritación Lesiones Físicas por Violencia fuera de la Familia

Cuadro No. 8
Lesiones Físicas por Violencia fuera de la Familia por Circunscripciones
Instituto de Medicina Legal, Nicaragua, II Trimestre 2020

Circunscripciones y Delegaciones del IML	Lesiones físicas N= 5,450						Total	Porcentaje
	Callejera	Vecinal	Accidentes de Tránsito	Otros Accidentes	Accidentes Laborales	Riesgo Profesional		
Managua	434	1172	362	10	1	8	1987	36.5
Managua	419	1115	340	10	1	8	1893	34.7
Tipitapa	9	22	5	0	0	0	36	0.7
San Rafael del Sur	0	10	1	0	0	0	11	0.2
Ciudad Sandino	3	19	16	0	0	0	38	0.7
Ticuantepe	3	6	0	0	0	0	9	0.2
Oriental	135	449	144	3	0	0	731	13.4
Masaya	64	124	48	2	0	0	238	4.4
Masatepe	25	134	22	1	0	0	182	3.3
Jinotepe	18	38	24	0	0	0	80	1.5
Diriamba	17	84	28	0	0	0	129	2.4
Carazo	11	69	22	0	0	0	102	1.9
Occidental	156	375	93	2	0	3	629	11.5
León	93	170	75	1	0	3	342	6.3
Chinandega	63	205	18	1	0	0	287	5.3
Central	123	272	94	8	0	2	499	9.2
Boaco	17	81	16	4	0	1	119	2.2
Juigalpa	31	83	28	0	0	1	143	2.6
Nueva Guinea	35	3	6	0	0	0	44	0.8
Acoyapa	4	34	14	0	0	0	52	1.0
San Carlos	20	29	13	2	0	0	64	1.2
El Rama	16	42	17	2	0	0	77	1.4
Norte	79	223	128	4	0	4	438	8.0
Matagalpa	63	152	87	1	0	0	303	5.6
Jinotega	16	71	41	3	0	4	135	2.5
Las Segovias	57	254	115	3	0	0	429	7.9
Estelí	30	136	67	1	0	0	234	4.3
Ocotal	16	64	32	1	0	0	113	2.1
Somoto	11	55	16	1	0	0	83	1.5
Sur	58	263	62	3	0	1	387	7.1
Granada	31	137	28	1	0	0	197	3.6
Rivas	22	108	28	2	0	1	161	3.0
Nandaime	5	18	6	0	0	0	29	0.5
Caribe Norte	39	198	41	2	0	2	282	5.2
Las Minas	11	38	25	0	0	0	74	1.4
Puerto Cabezas	20	139	13	2	0	2	176	3.2
Waspán	8	21	3	0	0	0	32	0.6
Caribe Sur	27	32	7	0	0	1	67	1.2
Bluefields	27	32	7	0	0	1	67	1.2
NICARAGUA	1108	3239	1046	35	1	21	5450	100

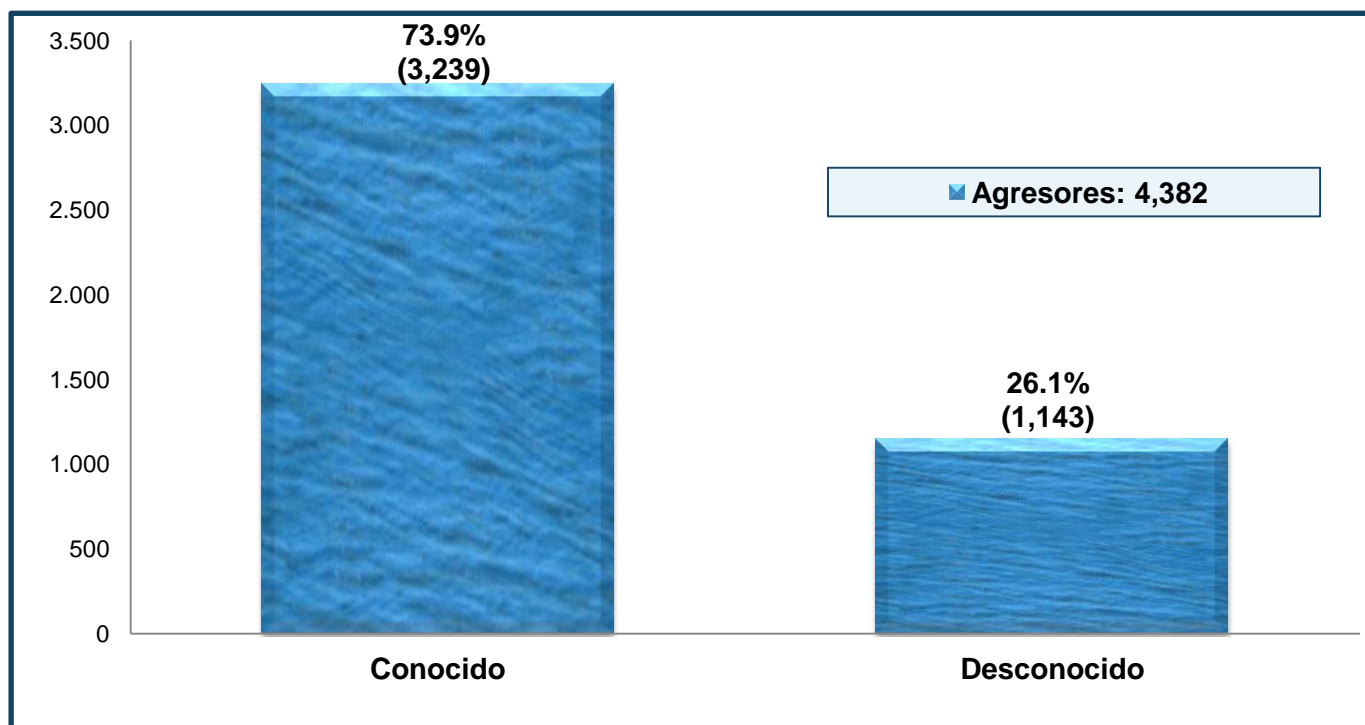
Fuente: Departamento de Estadísticas-Instituto de Medicina Legal

Cuadro No. 9
Lesiones Físicas por Violencia fuera de la Familia según Sexo y Edad
Instituto de Medicina Legal, Nicaragua, II Trimestre 2020

Peritación de Lesiones Físicas	Grupos de edad y sexo de personas evaluadas												Total
	0-12 años		13-17 años		18-38 años		39-59 años		60 a más años		Desconocida		
	M	F	M	F	M	F	M	F	M	F	M	F	
Vecinal	46	35	146	122	1223	864	398	283	79	42	0	1	3239
Accidentes de Tránsito	46	31	29	18	479	157	171	56	48	10	1	0	1046
Callejera	11	6	52	25	544	177	174	58	49	9	3	0	1108
Otros Accidentes	10	4	1	2	7	4	2	2	1	2	0	0	35
Riesgo laboral	0	0	0	0	9	6	3	2	1	0	0	0	21
Accidentes Laborales	0	0	0	0	0	0	1	0	0	0	0	0	1
SUB TOTALES	113	76	228	167	2262	1208	749	401	178	63	4	1	5450
TOTALES	189		395		3470		1150		241		5		

Fuente: Departamento de Estadísticas-Instituto de Medicina Legal

Gráfico No. 3
Peritajes Médico Legales
Lesiones Físicas por Violencia fuera de la Familia según Agresor
Instituto de Medicina Legal, Nicaragua, II Trimestre 2020



Fuente: Departamento de Estadísticas-Instituto de Medicina Legal

2.2 Peritación Médico Legal de Lesiones Físicas por Violencia dentro de la Familia

Cuadro No. 10
Lesiones Físicas por Violencia dentro de la Familia por Circunscripciones
Instituto de Medicina Legal, Nicaragua, II Trimestre 2020

Circunscripciones y Delegaciones del IML	De Pareja	Otro Familiar	Tercera Edad	Infantil	Total	Porcentaje
Managua	376	322	21	56	775	37.1
Managua	360	304	20	54	738	35.3
Tipitapa	4	4	1	1	10	0.5
San Rafael del Sur	2	0	0	1	3	0.1
Ciudad Sandino	7	9	0	0	16	0.8
Ticuantepe	3	5	0	0	8	0.4
Occidental	156	101	11	18	286	13.7
León	55	37	6	7	105	5.0
Chinandega	101	64	5	11	181	8.7
Oriental	138	100	11	15	264	12.6
Masaya	51	49	7	4	111	5.3
Masatepe	23	6	1	4	34	1.6
Jinotepe	26	16	1	2	45	2.2
Diriamba	21	16	0	2	39	1.9
Carazo	17	13	2	3	35	1.7
Central	98	61	10	7	176	8.4
Boaco	26	34	3	7	70	3.3
Juigalpa	21	11	6	0	38	1.8
Nueva Guinea	12	3	0	0	15	0.7
Acoyapa	6	2	0	0	8	0.4
San Carlos	20	9	0	0	29	1.4
El Rama	13	2	1	0	16	0.8
Sur	84	67	10	5	166	7.9
Granada	54	36	7	4	101	4.8
Rivas	24	21	2	1	48	2.3
Nandaime	6	10	1	0	17	0.8
Norte	91	50	6	3	150	7.2
Matagalpa	43	23	3	1	70	3.3
Jinotega	48	27	3	2	80	3.8
Las Segovias	73	49	9	4	135	6.5
Estelí	41	31	5	3	80	3.8
Ocotal	19	5	2	1	27	1.3
Somoto	13	12	2	0	27	1.3
Caribe Norte	69	28	1	9	107	5.1
Las Minas	23	7	0	1	31	1.5
Puerto Cabezas	37	20	1	3	61	2.9
Waspán	9	1	0	5	15	0.7
Caribe Sur	17	10	1	3	31	1.5
Bluefields	17	10	1	3	31	1.5
NICARAGUA	1102	787	80	120	2,089	100

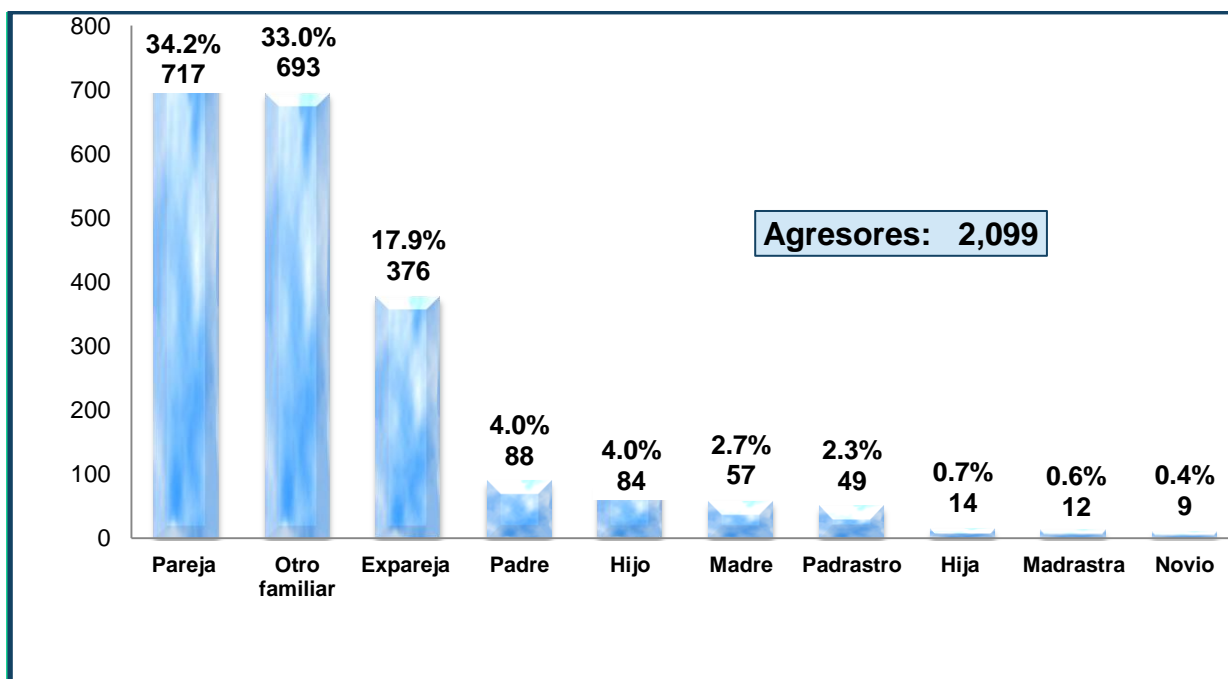
Fuente: Departamento de Estadísticas-Instituto de Medicina Legal

Cuadro No. 11
Lesiones Físicas por Violencia Intrafamiliar
Según Edad y Sexo
Instituto de Medicina Legal, Nicaragua, II Trimestre 2020

Peritación de Lesiones Físicas por Violencia dentro de la Familia	Grupos de edad y sexo de personas evaluadas N=2,089												Total
	0-12 años		13-17 años		18-38 años		39-59 años		60 a más años		Desconocido		
	M	F	M	F	M	F	M	F	M	F	M	F	
De Pareja	0	1	4	40	73	734	35	202	3	10	0	0	1102
Otro Familiar	0	0	31	67	135	303	97	152	1	0	1	0	787
Infantil	56	64	0	0	0	0	0	0	0	0	0	0	120
Tercera Edad	0	0	0	0	0	0	0	0	25	55	0	0	80
SUB TOTALES	56	65	35	107	208	1037	132	354	29	65	1	0	2089
TOTALES	121		142		1245		486		94		1		

Fuente: Departamento de Estadísticas-Instituto de Medicina Legal.

Gráfico No. 6
Peritación de Lesiones Físicas por Violencia dentro de la Familia
Según Agresor
Instituto de Medicina Legal, Nicaragua, II Trimestre 2020



Fuente: Departamento de Estadísticas-Instituto de Medicina Legal

Nota: En relación con el agresor la variable "Otro familiar" corresponde a primos, tíos, abuelos, etc.

2.3 Peritación Médico Legal por Violencia Sexual

Cuadro No. 12
Peritación Médico Legal por Violencia Sexual por Circunscripciones
Instituto de Medicina Legal, Nicaragua, II Trimestre 2020

Circunscripciones y Delegaciones del IML	No de casos	Porcentaje
Managua	264	26.8
Managua	251	25.5
Tipitapa	5	0.5
San Rafael del Sur	1	0.1
Ciudad Sandino	7	0.7
Occidental	134	13.6
León	50	5.1
Chinandega	84	8.5
Norte	108	11.0
Matagalpa	64	6.5
Jinotega	44	4.5
Central	100	10.1
Boaco	26	2.6
Juigalpa	21	2.1
Nueva Guinea	2	0.2
Acoyapa	16	1.6
San Carlos	20	2.0
El Rama	15	1.5
Caribe Norte	98	9.9
Las Minas	50	5.1
Puerto Cabezas	35	3.5
Waspán	13	1.3
Las Segovias	88	8.9
Estelí	33	3.3
Ocotal	32	3.2
Somoto	23	2.3
Oriental	88	8.9
Masaya	31	3.1
Masatepe	18	1.8
Jinotepe	17	1.7
Diriamba	13	1.3
Carazo	9	0.9
Sur	69	7.0
Granada	36	3.7
Rivas	31	3.1
Nandaime	2	0.2
Caribe Sur	37	3.8
Bluefields	37	3.8
NICARAGUA	986	100

Fuente: Departamento de Estadísticas-Instituto de Medicina Legal

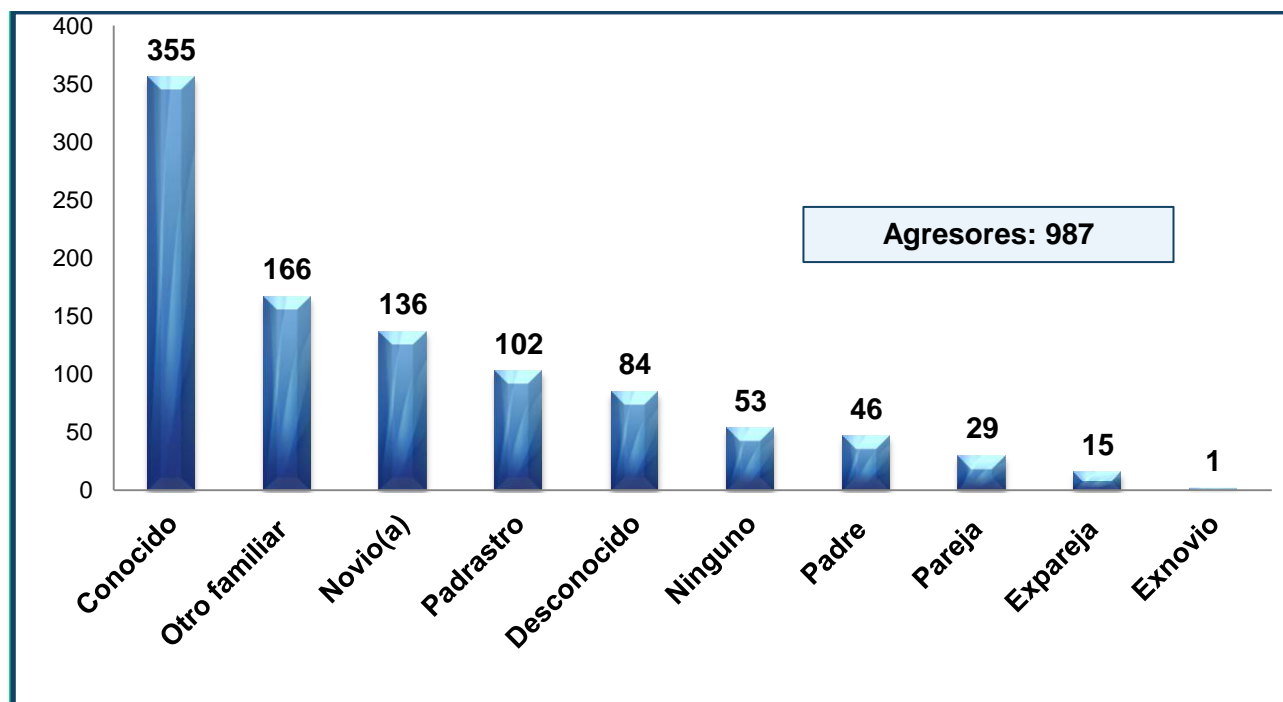
*Nota: En la delegación de Ticuantepe no se reportó ningún caso en este periodo que se evalúa.

Cuadro No. 13
Peritación Médico Legal por Violencia Sexual Según Edad y Sexo
Instituto de Medicina Legal, Nicaragua, II Trimestre 2020

Peritación Médico Legal	Grupos de edad y sexo de personas evaluadas N=986										
	0-12 años		13-17 años		18-38 años		39-59 años		60 a más años		Total
	M	F	M	F	M	F	M	F	M	F	
Violencia Sexual	71	319	13	396	14	139	1	23	1	9	986
TOTALES	390		409		153		24		10		

Fuente: Departamento de Estadísticas-Instituto de Medicina Legal

Gráfico No. 9
Peritación Médico Legal por Violencia Sexual según Agresor
Instituto de Medicina Legal, Nicaragua, II Trimestre 2020



Fuente: Departamento de Estadísticas-Instituto de Medicina Legal

***Nota.** La variable "Ninguno" se aplica cuando la persona evaluada no refiere durante la valoración el posible agresor.

2.4 Peritación Médico Legal por Lesiones Psíquicas

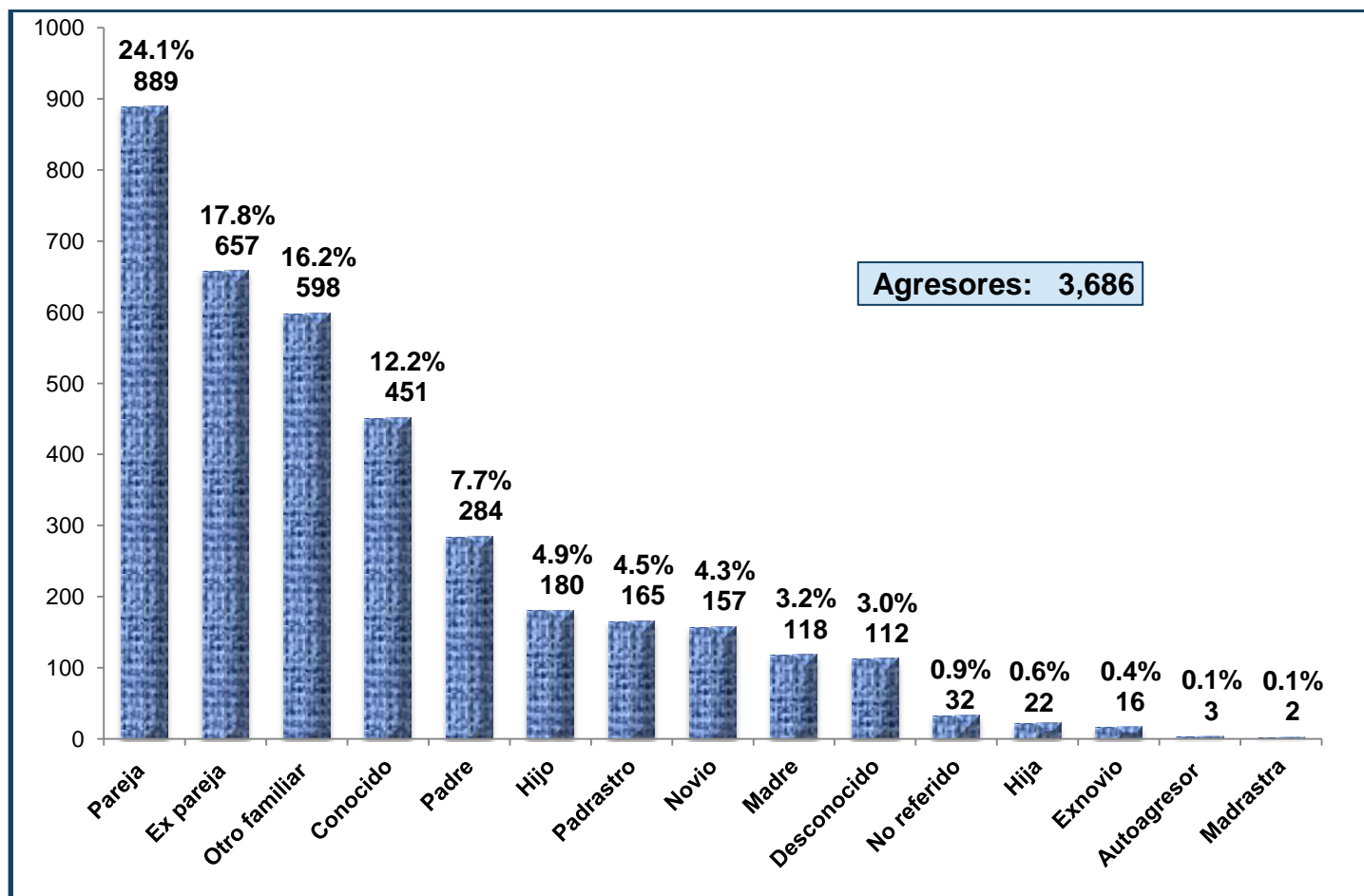
En este apartado no se muestra información de las Delegaciones de San Rafael del Sur, El Rama, Nueva Guinea, Nandaime y Waspán, ya que no se dispone de servicio de Psicología o Psiquiatría Forense.

Cuadro No. 14
Peritación por Lesiones Psíquicas según Circunscripciones
Instituto de Medicina Legal, Nicaragua, II. Trimestre 2020

Circunscripciones y Delegaciones del IML	Lesiones Psíquicas N=3,646	Porcentaje
Managua	1190	32.6
Managua	1143	31.3
Tipitapa	10	0.3
Ciudad Sandino	33	0.9
Ticuanetepe	4	0.1
Occidental	628	17.2
León	226	6.2
Chinandega	402	11.0
Norte	323	8.9
Matagalpa	153	4.2
Jinotega	170	4.7
Sur	318	8.7
Granada	215	5.9
Rivas	103	2.8
Las Segovias	314	8.6
Estelí	130	3.6
Ocotal	107	2.9
Somoto	77	2.1
Central	289	7.9
Boaco	112	3.1
Juigalpa	75	2.1
Acoyapa	45	1.2
San Carlos	57	1.6
Oriental	284	7.8
Masaya	82	2.2
Masatepe	41	1.1
Jinotepe	51	1.4
Diriamba	65	1.8
Carazo	45	1.2
Caribe Norte	217	6.0
Las Minas	73	2.0
Puerto Cabezas	144	3.9
Caribe Sur	83	2.3
Bluefields	83	2.3
NICARAGUA	3,646	100

Fuente: Departamento de Estadísticas-Instituto de Medicina Legal

Gráfico No. 10
Peritación Médico Legal por Lesiones Psíquicas según Agresor
Instituto de Medicina Legal, Nicaragua, II Trimestre 2020



Fuente: Departamento de Estadísticas-Instituto de Medicina Legal

Nota: en algunos casos hay más de un agresor por lo cual no coincide con el número de valoraciones

2.5 Otros Tipos de Peritación

2.5.1. Determinación del Estado de Salud Física.

Cuadro No. 15
Peritajes Médico-Legales Determinación de Salud Física por Circunscripciones
Instituto de Medicina Legal, Nicaragua, II Trimestre 2020

Circunscripciones y Delegaciones del IML	Grupos de edad y sexo N= 2,773												Total	Porcentaje
	0-12 años		13-17 años		18-38 años		39-59 años		60 a más años		Desconocido			
	M	F	M	F	M	F	M	F	M	F	M	F		
Managua	2	1	45	1	308	50	83	32	28	4	6	0	560	20.2
Managua	2	1	45	1	307	48	80	31	28	4	6	0	553	19.9
Tipitapa	0	0	0	0	1	0	2	1	0	0	0	0	4	0.1
San Rafael del Sur	0	0	0	0	0	0	1	0	0	0	0	0	1	0.0
Ciudad Sandino	0	0	0	0	0	2	0	0	0	0	0	0	2	0.1
Occidental	0	0	20	0	305	16	63	6	13	0	3	0	426	15.4
León	0	0	10	0	62	2	22	1	1	0	3	0	101	3.6
Chinandega	0	0	10	0	243	14	41	5	12	0	0	0	325	11.7
Oriental	1	0	5	3	150	9	32	2	10	0	0	0	212	7.6
Masaya	1	0	2	2	91	4	20	2	6	0	0	0	128	4.6
Masatepe	0	0	0	1	10	2	4	0	1	0	0	0	18	0.6
Jinotepe	0	0	2	0	24	1	6	0	2	0	0	0	35	1.3
Diriamba	0	0	1	0	7	1	1	0	1	0	0	0	11	0.4
Carazo	0	0	0	0	18	1	1	0	0	0	0	0	20	0.7
Sur	1	1	12	0	156	4	38	1	2	0	0	0	215	7.8
Granada	0	1	11	0	110	2	24	1	1	0	0	0	150	5.4
Rivas	1	0	1	0	46	2	14	0	1	0	0	0	65	2.3
Norte	0	0	21	0	415	12	85	3	12	0	0	0	548	19.8
Matagalpa	0	0	18	0	289	8	66	1	11	0	0	0	393	14.2
Jinotega	0	0	3	0	126	4	19	2	1	0	0	0	155	5.6
Las Segovias	2	1	3	0	183	12	36	2	5	0	0	0	244	8.8
Estelí	1		2	0	118	11	27	2	2	0	0	0	163	5.9
Ocotal	0	1	1	0	40	0	8	0	0	0	0	0	50	1.8
Somoto	1	0	0	0	25	1	1	0	3	0	0	0	31	1.1
Central	3	1	9	1	154	5	24	6	7	0	0	0	210	7.6
Boaco	2	1	0	0	28	0	4	0	2	0	0	0	37	1.3
Juigalpa	1	0	9	1	94	2	16	4	2	0	0	0	129	4.7
Nueva Guinea	0	0	0	0	8	0	0	2	1	0	0	0	11	0.4
Acoyapa	0	0	0	0	4	0	1	0	0	0	0	0	5	0.2
San Carlos	0	0	0	0	7	0	0	0	1	0	0	0	8	0.3
El Rama	0	0	0	0	13	3	3	0	1	0	0	0	20	0.7
Caribe Norte	0	0	16	0	174	16	34	4	8	0	0	0	252	9.1
Las Minas	0	0	14	0	145	9	27	3	6	0	0	0	204	7.4
Puerto Cabezas	0	0	2	0	29	7	6	1	1	0	0	0	46	1.7
Waspán	0	0	0	0	0	0	1	0	1	0	0	0	2	0.1
Caribe Sur	0	0	6	0	74	7	19	0	0	0	0	0	106	3.8
Bluefields	0	0	6	0	74	7	19	0	0	0	0	0	106	3.8
NICARAGUA	9	4	137	5	1919	131	414	56	85	4	9	0	2773	100

Fuente: Departamento de Estadísticas-Instituto de Medicina Legal

Nota: Las delegaciones de Ticuantepe y Nandaime reportaron cero casos de éste tipo de peritaje durante el mes evaluado.

2.5.2 Determinación de Estado de Salud Mental.

Cuadro No. 16
Peritajes Médico-Legales para Evaluar Estado de Salud Mental según
Circunscripciones, Edad y Sexo
Instituto de Medicina Legal, Nicaragua, II Trimestre 2020

Circunscripciones y Delegaciones del IML	Grupos de edad y sexo N= 144												Totales	
	0-12 años		13-17 años		18-38 años		39-59 años		60 a más años		Desconocido			
	M	F	M	F	M	F	M	F	M	F	M	F	M	F
Managua	8	2	1	0	48	11	10	5	3	2	0	0	70	20
Managua	8	2	1	0	48	11	10	5	3	2	0	0	70	20
Norte	0	0	0	0	15	1	3	0	0	0	0	0	18	1
Matagalpa	0	0	0	0	1	0	0	0	0	0	0	0	1	0
Jinotega	0	0	0	0	14	1	3	0	0	0	0	0	17	1
Central	2	1	1	0	4	1	1	0	0	0	0	0	8	2
Boaco	2	1	1	0	2	0	0	0	0	0	0	0	5	1
Juigalpa	0	0	0	0	1	0	1	0	0	0	0	0	2	0
San Carlos	0	0	0	0	1	1	0	0	0	0	0	0	1	1
Sur	0	0	1	0	2	1	3	0	0	0	0	0	6	1
Granada	0	0	1	0	2	1	2	0	0	0	0	0	5	1
Rivas	0	0	0	0	0	0	1	0	0	0	0	0	1	0
Occidental	0	0	0	0	5	1	0	0	0	0	0	0	5	1
León	0	0	0	0	2	0	0	0	0	0	0	0	2	0
Chinandega	0	0	0	0	3	1	0	0	0	0	0	0	3	1
Oriental	0	1	0	0	2	1	1	0	1	0	0	0	4	2
Masaya	0	0	0	0	0	0	0	0	1	0	0	0	1	0
Jinotepe	0	0	0	0	0	1	0	0	0	0	0	0	0	1
Diriamba	0	1	0	0	2	0	1	0	0	0	0	0	3	1
Las Segovias	0	0	0	0	2	1	2	1	0	0	0	0	4	2
Estelí	0	0	0	0	1	1	2	1	0	0	0	0	3	2
Somoto	0	0	0	0	1	0	0	0	0	0	0	0	1	0
NICARAGUA	10	4	3	0	78	17	20	6	4	2	0	0	115	29

Fuente: Departamento de Estadísticas-Instituto de Medicina Legal

Nota: Las delegaciones de San Rafael del Sur, El Rama, Nueva Guinea, Nandaime y Waspán, no disponen del servicio de Psicología o Psiquiatría Forense. Las delegaciones que no aparecen en el cuadro reportaron cero casos de éste tipo de peritaje durante el mes evaluado.

2.5.3 Determinación de Riesgo de Peligrosidad

Cuadro No. 17
Peritajes Médico-Legales para Evaluar Riesgo de Peligrosidad según
Circunscripciones, Edad y Sexo
Instituto de Medicina Legal, Nicaragua, II Trimestre 2020

Circunscripciones y Delegaciones del IML	Grupos de edad y sexo N=79										Totales	
	0-12 años		13-17 años		18-38 años		39-59 años		60 a más años		M	F
	M	F	M	F	M	F	M	F	M	F		
Managua	0	0	0	0	15	18	5	6	1	0	21	24
Managua	0	0	0	0	15	18	5	6	1	0	21	24
Occidental	0	0	0	0	8	0	7	0	0	0	15	0
Chinandega	0	0	0	0	8	0	7	0	0	0	15	0
Sur	0	0	0	0	6	0	2	1	0	0	8	1
Granada	0	0	0	0	0	0	0	1	0	0	0	1
Rivas	0	0	0	0	6	0	2	0	0	0	8	0
Las Segovias	0	0	0	0	1	0	2	0	0	0	3	0
Estelí	0	0	0	0	1	0	2	0	0	0	3	0
Central	0	0	0	0	4	0	3	0	0	0	7	0
Boaco	0	0	0	0	2	0	0	0	0	0	2	0
Acoyapa	0	0	0	0	2	0	3	0	0	0	5	0
Nicaragua	0	0	0	0	34	18	19	7	1	0	54	25

Fuente: Departamento de Estadísticas-Instituto de Medicina Legal

2.5.4 Determinación de Valoración del Testimonio

Cuadro No. 18
Peritajes Médico – Legales para Evaluar Valoración del Testimonio
Según Edad y Sexo
Instituto de Medicina Legal, Nicaragua, II Trimestre 2020

Circunscripciones y Delegaciones del IML	Grupo de edad y sexo N= 5										Total	
	0-12 años		13-17 años		18-38 años		39-59 años		60 a más años		M	F
	M	F	M	F	M	F	M	F	M	F		
Managua	0	1	0	0	0	0	0	0	0	0	0	1
Managua	0	1	0	0	0	0	0	0	0	0	0	1
Occidental	0	1	0	0	0	0	0	0	0	0	0	1
Chinandega	0	1	0	0	0	0	0	0	0	0	0	1
Norte	0	0	0	2	0	0	0	0	0	0	0	2
Matagalpa	0	0	0	2	0	0	0	0	0	0	0	2
Sur	0	0	0	0	0	1	0	0	0	0	0	1
Rivas	0	0	0	0	0	1	0	0	0	0	0	1
NICARAGUA	0	2	0	2	0	1	0	0	0	0	0	5

Fuente: Departamento de Estadísticas-Instituto de Medicina Legal

2.5.5 Determinación de Tutela

Cuadro No. 19
Peritajes Médico-Legales en Tutela según Circunscripciones, Edad y Sexo
Instituto de Medicina Legal, Nicaragua, II Trimestre 2020

Circunscripciones y Delegaciones del IML	Grupos de edad y sexo N= 45										Total
	0-12 años		13-17 años		18-38 años		39-59 años		60 a más años		
	M	F	M	F	M	F	M	F	M	F	
Managua	3	4	3	0	3	8	5	2	0	0	28
Managua	1	2	0	0	0	2	0	0	0	0	5
Tipitapa	2	2	3	0	3	6	5	2	0	0	23
Sur	0	1	0	0	0	0	0	0	0	0	1
Granada	0	1	0	0	0	0	0	0	0	0	1
Las Segovias	2	4	0	4	1	5	0	0	0	0	16
Ocotal	0	0	0	0	1	3	0	0	0	0	4
Somoto	2	4	0	4	0	2	0	0	0	0	12
NICARAGUA	5	9	3	4	4	13	5	2	0	0	45

Fuente: Departamento de Estadísticas-Instituto de Medicina Legal.

Nota: Las delegaciones de San Rafael del Sur, El Rama, Nueva Guinea, Nandaime y Waspán, no disponen del servicio de Psicología o Psiquiatría Forense. Las delegaciones que no aparecen en el cuadro reportaron cero casos de este tipo de peritaje durante el mes evaluado.

2.5.6 Determinación de Edad Biológica.

Cuadro No. 20
Peritajes Médico-Legales para determinar Edad Biológica según
Circunscripciones, Edad y Sexo
Instituto de Medicina Legal, Nicaragua, II Trimestre 2020

Circunscripciones y Delegaciones del IML	Grupos de edad y sexo N= 112										Totales	
	0-12 años		13-17 años		18-38 años		39-59 años		60 a más años			
	M	F	M	F	M	F	M	F	M	F	M	F
Managua	0	2	11	0	12	0	0	0	0	0	23	2
Managua	0	2	11	0	12	0	0	0	0	0	23	2
Occidental	1	1	4	2	2	0	0	0	0	0	7	3
León	0	1	3	1	1	0	0	0	0	0	4	2
Chinandega	1	0	1	1	1	0	0	0	0	0	3	1
Oriental	0	2	5	1	1	0	0	0	0	0	6	3
Masaya	0	0	2	0	0	0	0	0	0	0	2	0
Masatepe	0	0	1	0	0	0	0	0	0	0	1	0
Jinotepe	0	0	2	0	0	0	0	0	0	0	2	0
Diriamba	0	2	0	1	0	0	0	0	0	0	0	3
Carazo	0	0	0	0	1	0	0	0	0	0	1	0
Sur	0	0	2	1	1	1	0	0	0	0	3	2
Granada	0	0	2	1	0	1	0	0	0	0	2	2
Rivas	0	0	0	0	1	0	0	0	0	0	1	0
Norte	0	3	6	1	6	0	0	0	0	0	12	4
Matagalpa	0	0	2	1	2	0	0	0	0	0	4	0
Jinotega	0	3	4	0	4	0	0	0	0	0	8	3
Las Segovias	0	1	1	0	1	0	0	0	0	0	2	1
Estelí	0	0	1	0	1	0	0	0	0	0	2	0
Somoto	0	1	0	0	0	0	0	0	0	0	0	1
Central	0	2	3	1	1	1	0	0	0	0	4	4
Boaco	0	1	0	0	0	0	0	0	0	0	0	1
Juigalpa	0	1	3	1	0	0	0	0	0	0	3	2
Nueva Guinea	0	0	0	0	1	0	0	0	0	0	1	0
Caribe Norte	0	6	12	7	7	0	0	0	0	0	19	13
Las Minas	0	4	6	5	7	0	0	0	0	0	13	9
Puerto Cabezas	0	2	6	1	0	0	0	0	0	0	6	3
Waspán	0	0	0	1	0	0	0	0	0	0	0	1
Caribe Sur	0	0	2	1	1	0	0	0	0	0	3	1
Bluefields	0	0	2	1	1	0	0	0	0	0	3	1
NICARAGUA	1	17	46	14	32	2	0	0	0	0	79	33

Fuente: Departamento de Estadísticas-Instituto de Medicina Legal

Nota: Las delegaciones que no aparecen en el cuadro es porque no registraron éste tipo de peritaje en el período que se evalúa.

3 PERITAJES MEDICO-LEGALES EN PERSONAS FALLECIDAS.

3.1 Peritación Tanatológica.

Cuadro No. 21
Peritación Tanatológica por Circunscripciones
Según Manera de Muerte
Instituto de Medicina Legal, Nicaragua, II Trimestre 2020

Circunscripciones y Delegaciones del IML	Manera de Muerte N= 482					Total	Porcentaje
	Natural	Suicidio	Homicidio	Accidentales	No determinada		
Managua	35	2	22	39	10	108	22.4
Managua	35	2	22	39	10	108	22.4
Occidental	17	14	9	42	0	82	17.0
León	6	5	2	15	0	28	5.8
Chinandega	11	9	7	27	0	54	11.2
Norte	4	8	23	35	4	74	15.4
Matagalpa	3	3	17	29	3	55	11.4
Jinotega	1	5	6	6	1	19	3.9
Central	9	5	17	22	1	54	11.2
Boaco	3	2	1	2	0	8	1.7
Juigalpa	4	1	4	5	1	15	3.1
Nueva Guinea	0	1	3	2	0	6	1.2
Acoyapa	1	0	2	3	0	6	1.2
San Carlos	0	1	4	6	0	11	2.3
El Rama	1	0	3	4	0	8	1.7
Sur	10	6	6	21	2	45	9.3
Granada	5	2	1	10	0	18	3.7
Rivas	5	4	5	10	2	26	5.4
Nandaime	0	0	0	1	0	1	0.2
Las Segovias	6	6	12	15	0	39	8.1
Estelí	3	1	5	11	0	20	4.1
Ocotal	2	1	6	2	0	11	2.3
Somoto	1	4	1	2	0	8	1.7
Oriental	9	5	2	22	0	38	7.9
Masaya	5	2	1	11	0	19	3.9
Masatepe	0	0	0	5	0	5	1.0
Jinotepe	1	0	1	3	0	5	1.0
Carazo	0	2	0	1	0	3	0.6
Diriamba	3	1	0	2	0	6	1.2
Caribe Norte	1	0	25	5	0	31	6.4
Las Minas	0	0	19	3	0	22	4.6
Puerto Cabezas	1	0	1	2	0	4	0.8
Waspán	0	0	5	0	0	5	1.0
Caribe Sur	1	0	7	3	0	11	2.3
Bluefields	1	0	7	3	0	11	2.3
NICARAGUA	92	46	123	204	17	482	100

Fuente: Departamento de Estadísticas-Instituto de Medicina Legal

Nota: En las delegaciones forenses de Tipitapa, Ticuantepe y Ciudad Sandino no se realiza peritaje postmortem, los casos son atendidos en la sede Managua. La delegación de San Rafael del Sur no reportó ningún caso en este periodo que se evalúa.

Cuadro No. 22
PeritaciónTanatológica por Manera de Muerte, Grupos de Edad y Sexo
Instituto de Medicina Legal, Nicaragua, II Trimestre 2020

Manera de Muerte	Grupos de edad y sexo N= 482												Totales	
	0-12 años		13-17 años		18-38 años		39-59 años		60 a más años		Desconocido			
	M	F	M	F	M	F	M	F	M	F	M	F	M	F
Accidental	2	2	5	0	95	14	48	7	26	2	3	0	179	25
Homicidio	2	1	3	1	74	8	27	3	4	0	0	0	110	13
Natural	1	0	0	1	10	2	29	4	32	12	0	0	72	19
Suicidio	1	0	1	4	23	4	8	1	5	0	0	0	38	9
No Determinada	0	1	1	0	3	0	2	1	8	1	0	0	14	3
SUB TOTALES	6	4	10	6	205	28	114	16	75	15	3	0	413	69
TOTALES	10		16		233		130		90		3		482	

Fuente: Departamento de Estadísticas-Instituto de Medicina Legal

Cuadro No. 23
Peritación Tanatológica en Muertes Accidentales
Instituto de Medicina Legal, Nicaragua, II Trimestre 2020

Circunscripciones y Delegaciones del IML	Tipos de Accidentes N= 204			Total	Porcentaje
	Tránsito	Otros accidentes	Laboral		
Occidental	34	7	1	42	20.6
León	13	2	0	15	7.4
Chinandega	21	5	1	27	13.2
Managua	36	3	0	39	19.1
Managua	36	3	0	0	0.0
Tipitapa	0	0	0	0	0.0
San Rafael del Sur	0	0	0	0	0.0
Ciudad Sandino	0	0	0	0	0.0
Norte	27	8	0	35	17.2
Matagalpa	24	5	0	29	14.2
Jinotega	3	3	0	6	2.9
Central	17	5	0	22	10.8
Boaco	2	0	0	2	1.0
Juigalpa	5	0	0	5	2.5
Nueva Guinea	1	1	0	2	1.0
Acoyapa	2	1	0	3	1.5
San Carlos	6	0	0	6	2.9
El Rama	1	3	0	4	2.0
Oriental	12	10	0	22	10.8
Masaya	5	6	0	11	5.4
Masatepe	3	2	0	5	2.5
Diriamba	1	1	0	2	1.0
Jinotepe	2	1	0	3	1.5
Carazo	1	0	0	1	0.5
Sur	13	8	0	21	10.3
Granada	5	5	0	10	4.9
Rivas	7	3	0	10	4.9
Nandaime	1	0	0	1	0.5
Las Segovias	10	5	0	15	7.4
Estelí	6	5	0	11	5.4
Ocotal	2	0	0	2	1.0
Somoto	2	0	0	2	1.0
Caribe Norte	5	0	0	5	2.5
Las Minas	3	0	0	3	1.5
Puerto Cabezas	2	0	0	2	1.0
Waspán	0	0	0	0	0.0
Caribe Sur	2	1	0	3	1.5
Bluefields	2	1	0	3	1.5
NICARAGUA	156	47	1	204	100

Fuente: Departamento de Estadísticas-Instituto de Medicina Legal

Nota: En las delegaciones forenses de Tipitapa, Ticuantepe y Ciudad Sandino se realiza peritaje postmortem, los casos son atendidos en la sede Managua. La delegación de San Rafael del Sur no reporto ningún caso en éste periodo que se evalúa.

Cuadro No. 24
Peritación Tanatológica en Muertes Accidentales según Grupos de Edad y Sexo
Instituto de Medicina Legal, Nicaragua, II Trimestre 2020

Manera de Muerte	Grupos de edad y sexo N= 204											Totales	
	0-12 años		13-17 años		18-38 años		39-59 años		60 a más años		Desconocido	M	F
	M	F	M	F	M	F	M	F	M	F	M		
Accidente de Tránsito	2	2	4	0	76	12	29	6	21	1	3	135	21
Otros Accidentes	0	0	1	0	18	2	19	1	5	1	0	43	4
Accidente Laboral	0	0	0	0	1	0	0	0	0	0	0	1	0
SUB TOTALES	2	2	5	0	95	14	48	7	26	2	3	179	25
TOTALES	4		5		109		55		28		3	204	

Fuente: Departamento de Estadísticas-Instituto de Medicina Legal

Cuadro No. 25
Peritación Tanatológica en Muertes por Accidentes de Tránsito
Según Condición del Fallecido, edad y sexo
Instituto de Medicina Legal, Nicaragua, II Trimestre 2020

Condición del fallecido	Grupos de edad y sexo N= 156											Total	
	0-12 años		13-17 años		18-38 años		39-59 años		60 a más años		Desconocido	M	F
	M	F	M	F	M	F	M	F	M	F	M		
Conductor de Motocicleta	0	0	1	0	37	0	11	0	2	0	0	51	0
Peatón	1	1	2	0	16	4	7	3	11	1	0	37	9
Conductor de otros Vehículos	1	1	1	0	5	1	4	0	3	0	0	14	2
Pasajero de otros Vehículos	0	0	0	0	7	2	2	1	3	0	0	12	3
Pasajero de Motocicleta	0	0	0	0	4	5	1	2	0	0	0	5	7
Sin datos	0	0	0	0	7	0	4	0	2	0	3	16	0
SUB TOTALES	2	2	4	0	76	12	29	6	21	1	3	135	21
TOTALES	4		4		88		35		22		3	156	

Fuente: Departamento de Estadísticas-Instituto de Medicina Legal

Cuadro No. 26
Peritación Tanatológica por Circunscripción
Manera de Muerte, Homicida en Mujeres por Grupo de Edad
Instituto de Medicina Legal, Nicaragua, II Trimestre 2020

Circunscripciones y Delegaciones del IML	Grupo de edades N=13				Total
	0-12 años	13-17 años	18-38 años	39-59 años	
Central	1	0	2	1	4
Juigalpa	1	0	1	1	3
Acoyapa	0	0	1	0	1
Managua	0	1	2	1	4
Managua	0	1	2	1	4
Norte	0	0	2	0	2
Matagalpa	0	0	2	0	2
Occidental	0	0	1	1	2
Chinandega	0	0	1	1	2
Sur	0	0	1	0	1
Granada	0	0	1	0	1
NICARAGUA	1	1	8	3	13

Fuente: Departamento de Estadísticas-Instituto de Medicina Legal

Cuadro No. 27
Manera de Muerte Homicida en Mujeres según Agresor
Instituto de Medicina Legal, Nicaragua, II Trimestre 2020

Circunscripciones y Delegaciones del IML	Agresor N=13			Total
	Desconocido	Pareja	Ex Pareja	
Managua	3	0	1	4
Managua	3	0	1	4
Central	2	2	0	4
Juigalpa	2	1	0	3
Acoyapa	0	1	0	1
Occidental	0	2	0	2
Chinandega	0	2	0	2
Norte	2	0	0	2
Matagalpa	2	0	0	2
Sur	0	1	0	1
Granada	0	1	0	1
NICARAGUA	7	5	1	13

Fuente: Departamento de Estadísticas-Instituto de Medicina Legal

4 ANALISIS DE LABORATORIO

Cuadro No. 28
Tipos de Análisis según Área Solicitante
Instituto de Medicina Legal, Nicaragua
Comparativo II Trimestre 2019-2020

Laboratorio	Área Solicitante							
	Clínica Forense		Patología Forense		Otros		Totales	
	2019	2020	2019	2020	2019	2020	2019	2020
Radiología	617	397	69	20	0	0	686	417
Genética	249	133	0	0	0	0	249	133
Toxicología	59	55	81	69	26	9	166	133
Serología	68	49	16	1	2	0	86	50
Histopatología	26	6	0	0	0	0	26	6
Ultrasonidos	11	3	22	10	0	0	33	13
TOTALES	1030	643	188	100	28	9	1,246	752

Fuente: Departamento de Estadísticas-Instituto de Medicina Legal

Cuadro No. 29
Tipos de Peritación en que se tomó Radiografía
Instituto de Medicina Legal, Nicaragua, II Trimestre 2020

Tipo de Peritajes	Número de Casos	Porcentaje
Lesiones	361	86.6
Edad Biológica	25	6.0
Fallecidos	20	4.8
Estado de Salud	11	2.6
TOTAL	417	100

Fuente: Departamento de Estadísticas-Instituto de Medicina Legal

Cuadro No. 30
Tipos de Peritación en que se realizó Ultrasonido
Instituto de Medicina Legal, Nicaragua, II Trimestre 2020

Tipo de Peritajes	Número de Casos	Porcentaje
Estado de Salud	3	50.0
Lesiones Físicas	2	33.3
Otro	1	16.7
TOTAL	6	100

Fuente: Departamento de Estadísticas-Instituto de Medicina Legal

Cuadro No. 31
Análisis de Etanol en Fallecidos según Manera de Muerte
Instituto de Medicina Legal, Nicaragua, II Trimestre 2020

Manera de Muerte	Resultados de Etanol		Totales	Porcentaje de positividad
	Positivo	Negativo		
Accidente de Tránsito	15	13	28	53.6
Homicidio	9	8	17	53.0
Natural	1	6	7	14.3
No Determinada	2	5	7	28.6
Suicidio	2	2	4	50.0
Otro Accidente	1	2	3	33.3
TOTAL	30	36	66	45.5

Fuente: Departamento de Estadísticas-Instituto de Medicina Legal

Cuadro No. 32
Peritajes Médico-Legales para determinar Paternidad
Circunscripciones, Edad y Sexo
Instituto de Medicina Legal, Nicaragua, II Trimestre 2020

Circunscripciones y Delegaciones del IML	Grupos de edad y sexo N=133										Total	Porcentaje
	0-12 años		13-17 años		18-38 años		39-59 años		60 y más años			
	M	F	M	F	M	F	M	F	M	F		
Managua	16	20	0	2	0	1	0	1	0	0	40	30.1
Managua	15	17	0	1	0	1	0	1	0	0	35	26.3
Tipi tapa	0	1	0	0	0	0	0	0	0	0	1	0.8
San Rafael de Sur	0	1	0	1	0	0	0	0	0	0	2	1.5
Ciudad Sandino	1	0	0	0	0	0	0	0	0	0	1	0.8
Ticuanatepe	0	1	0	0	0	0	0	0	0	0	1	0.8
Norte	8	12	4	0	2	0	0	0	0	0	26	19.5
Matagalpa	7	6	4	0	2	0	0	0	0	0	19	14.3
Jinotega	1	6	0	0	0	0	0	0	0	0	7	5.3
Central	9	7	0	1	0	0	0	0	0	0	17	12.8
Juigalpa	4	3	0	1	0	0	0	0	0	0	8	6.0
Acoyapa	3	0	0	0	0	0	0	0	0	0	3	2.3
Boaco	1	3	0	0	0	0	0	0	0	0	4	3.0
Nueva Guinea	1	0	0	0	0	0	0	0	0	0	1	0.8
El Rama	0	1	0	0	0	0	0	0	0	0	1	0.8
Las Segovias	5	11	0	1	0	0	0	0	0	0	17	12.8
Estelí	1	3	0	0	0	0	0	0	0	0	4	3.0
Ocotral	3	5	0	0	0	0	0	0	0	0	8	6.0
Somoto	1	3	0	1	0	0	0	0	0	0	5	3.8
Occidente	5	7	0	1	0	0	0	0	0	0	13	9.8
León	4	5	0	0	0	0	0	0	0	0	9	6.8
Chinandega	1	2	0	1	0	0	0	0	0	0	4	3.0
Oriental	1	4	0	1	0	0	0	0	0	0	6	4.5
Masaya	1	4	0	0	0	0	0	0	0	0	5	3.8
Carazo	0	0	0	1	0	0	0	0	0	0	1	0.8
Sur	5	0	1	0	0	0	0	0	0	0	6	4.5
Granada	4	0	1	0	0	0	0	0	0	0	5	3.8
Rivas	1	0	0	0	0	0	0	0	0	0	1	0.8
Caribe Norte	2	2	0	1	0	0	0	0	0	0	5	3.8
Las Minas	2	2	0	1	0	0	0	0	0	0	5	3.8
Caribe Sur	1	1	0	0	1	0	0	0	0	0	3	2.3
Bluefields	1	1	0	0	1	0	0	0	0	0	3	2.3
NICARAGUA	52	64	5	7	3	1	0	1	0	0	133	100

Fuente: Departamento de Estadísticas-Instituto de Medicina Legal

Nota: Las delegaciones que no aparecen en el cuadro reportaron cero casos de este tipo de solicitud durante el mes evaluado.

Cuadro No. 33
Análisis de Serología por Violencia Sexual
Instituto de Medicina Legal, Nicaragua, II Trimestre 2020

Determinar presencia de:	Vivos N=60		Fallecidos N=1		Totales = 61	
	Positivo	Negativo	Positivo	Negativo	Positivo	Negativo
Espermatozoides	11 (18.3%)	49 (81.7%)	0(0%)	1(100%)	11(18.0%)	50 (82.0%)

Fuente: Departamento de Estadísticas-Instituto de Medicina Legal

Cuadro No.34
Análisis de Histopatología
Instituto de Medicina Legal Nicaragua, II Trimestre 2020

Tipo de Estudio	Número	Porcentaje
En Autopsia	10	76.9
Biopsias	1	7.7
Citologías	2	15.4
TOTALES	13	100

Fuente: Departamento de Estadísticas-Instituto de Medicina Legal



**“Humanismo, Ciencia y Tecnología al servicio
De la Población y la Justicia”**

INSTITUTO DE MEDICINA LEGAL
<https://www.poderjudicial.gob.ni/iml/default.asp>

