

CORTE SUPREMA DE JUSTICIA INSTITUTO DE MEDICINA LEGAL

Departamento de Estadísticas

BOLETIN ESTADISTICO
III TRIMESTRE -2020
AÑO 13 VOLUMEN 147



III TRIMESTRE 2020

Coordinación General:

Doctor Zacarías Duarte Castellón
Director General

Generadores de datos:

Peritos del Instituto de Medicina Legal

Procesamiento y análisis de datos

Doctora Gema Romero
Sra. Ángela Fuentes
Lic. Ma. Gloria Navas
Lic. Modesta Fargas
Lic. Patricia Norori

Revisión Técnica y Edición

Dra. Verónica Acevedo P.-
Directora de Desarrollo Institucional

Contenido

1.	PERICIAS MEDICO-LEGALES, NICARAGUA.	4
2.	PERITACIÓN MEDICO-LEGAL A PERSONAS VIVAS.....	9
2.1	Peritación Lesiones Físicas por Violencia fuera de la Familia.....	9
2.2	Peritación Médico Legal de Lesiones Físicas por Violencia dentro de la Familia.....	11
2.3	Peritación Médico Legal por Violencia Sexual.....	13
2.4	Peritación Médico Legal por Lesiones Psíquicas.....	15
2.5	Otros Tipos de Peritación.....	17
2.5.1.	Determinación del Estado de Salud Física.....	17
2.5.2	Determinación de Estado de Salud Mental.....	18
2.5.3	Determinación de Riesgo de Peligrosidad.....	19
2.5.4	Determinación de Valoración del Testimonio.....	20
2.5.5	Determinación de Tutela.....	21
2.5.6	Determinación de Edad Biológica.....	22
3	PERITAJES MEDICO-LEGALES EN PERSONAS FALLECIDAS.	23
3.1	Peritación Tanatológica.....	23
4	ANALISIS DE LABORATORIO.....	28

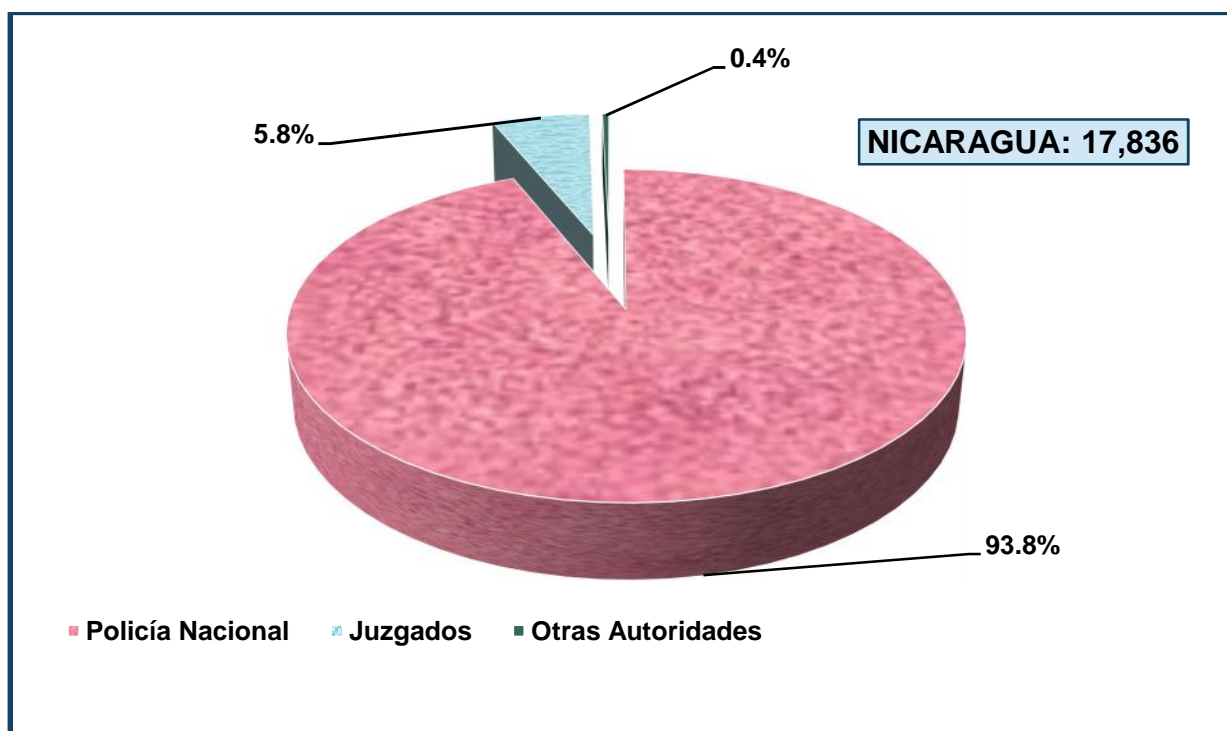
1. PERICIAS MEDICO-LEGALES, NICARAGUA.

Cuadro No.1
Peritación Médico-Legal
Instituto de Medicina Legal, Nicaragua
Comparativo III Trimestre 2019 - 2020

Peritaciones	No. de casos		Porcentaje	
	2019	2020	2019	2020
A personas vivas	17,412	17,357	97.2	97.3
A fallecidos	502	479	2.8	2.7
TOTALES	17,914	17,836	100	100

Fuente: Departamento de Estadística-Instituto de Medicina Legal.

Gráfico No. 1
Peritación Médico Legal según Autoridad Solicitante
Instituto de Medicina Legal, Nicaragua, III Trimestre 2020.



Fuente: Departamento de Estadística-Instituto de Medicina Legal.

Nota: "Otras autoridades" corresponde al mínimo de solicitudes como por ej. MITRAB, PDDH.MP, Tribunales, CSJ, MITRAB.

Cuadro No. 2
Peritación Médico-Legal por Tipo de Violencia
Instituto de Medicina Legal, Nicaragua
Comparativo III Trimestre 2019 - 2020

Peritaciones	No de casos		Variación	
	2019	2020	Diferencia	Porcentaje
Lesiones Físicas	6,296	5,880	-416	-6.6
Lesiones Psíquicas	3,995	4,733	-738	-18.5
Violencia Intrafamiliar	2,205	2,236	31	+1.4
Violencia Sexual	1,238	1,263	25	+2.0
Peritación Tanatológica	502	479	23	-4.6
TOTALES	14,236	14,591	355	+2.5

Fuente: Departamento de Estadística-Instituto de Medicina Legal.

Cuadro No. 3
Peritación Médico Legal según Sexo y Edad
Instituto de Medicina Legal, Nicaragua, III Trimestre 2020

Peritaciones	Grupos de edad y sexo de personas evaluadas													
	0-12 años		13-17 años		18-38 años		39-59 años		60 a más años		Desconocida		Total	
	M	F	M	F	M	F	M	F	M	F	M	F	M	F
Lesiones Físicas	161	102	265	217	2352	1316	823	402	164	70	7	1	3772	2108
Lesiones Psíquicas	287	679	78	626	84	1886	51	782	43	216	0	1	543	4190
Violencia dentro de la Familia	76	71	43	107	218	1160	122	348	41	49	0	1	500	1736
Violencia Sexual	112	466	21	458	14	160	4	24	0	4	0	0	151	1112
Peritación Tanatológica	9	9	18	7	212	35	111	8	58	11	1	0	409	70
SUB TOTALES	645	1327	425	1415	2880	4557	1111	1564	306	350	8	3	5375	9216
TOTALES	1972		1840		7437		2675		656		11		14,591	

Fuente: Departamento de Estadística-Instituto de Medicina Legal.

Cuadro No. 4
Peritación Médico Legal por Circunscripciones
Instituto de Medicina Legal, Nicaragua, III Trimestre 2020

Circunscripciones y Delegaciones del IML	Lesiones Físicas	Lesiones Psíquicas	Violencia dentro de la Familia	Violencia Sexual	Peritación Tanatológica	Total	Porcentaje
Managua	2218	1515	758	367	113	4971	34.1
Managua	2218	1515	758	367	113	4971	34.1
Occidental	690	824	340	182	49	2085	14.3
León	339	383	157	89	22	990	6.8
Chinandega	351	441	183	93	27	1095	7.5
Oriental	725	543	337	141	33	1779	12.2
Masaya	226	182	135	37	14	594	4.1
Masatepe	188	124	40	32	7	391	2.7
Carazo	311	237	162	72	12	794	5.4
Las Segovias	440	406	170	104	65	1185	8.1
Estelí	251	221	100	44	34	650	4.5
Ocotal	132	122	38	37	21	350	2.4
Somoto	57	63	32	23	10	185	1.3
Central	512	320	151	134	64	1181	8.1
Boaco	134	124	69	33	15	375	2.6
Juigalpa	139	68	36	26	15	284	1.9
Nueva Guinea	57	0	15	9	9	90	0.6
Acoyapa	53	51	4	16	6	130	0.9
San Carlos	70	77	20	30	9	206	1.4
El Rama	59	0	7	20	10	96	0.7
Sur	481	398	165	55	43	1142	7.8
Granada	295	249	114	25	17	700	4.8
Rivas	186	149	51	30	26	442	3
Norte	457	353	134	125	59	1128	7.7
Matagalpa	298	170	76	74	49	667	4.6
Jinotega	159	183	58	51	10	461	3.2
Caribe Norte	305	274	137	115	36	867	5.9
Las Minas	93	116	36	59	32	336	2.3
Puerto Cabezas	175	158	88	50	3	474	3.2
Waspán	37	0	13	6	1	57	0.4
Caribe Sur	52	100	44	40	17	253	1.7
Bluefields	52	100	44	40	17	253	1.7
NICARAGUA	5880	4733	2236	1263	479	14,591	100

Fuente: Departamento de Estadísticas-Instituto de Medicina Legal

Cuadro No. 5
Otros Tipos de Peritación Médico Legal
Instituto de Medicina Legal, Nicaragua
Comparativo III Trimestre 2019 - 2020

Motivo del Peritaje	Número de casos		Variaciones	
	2019	2020	Diferencia	Porcentaje
Estado de Salud Física	3,048	2,797	-251	-8.2
Edad Biológica	231	152	-79	-34.1
Estado de Salud Mental	178	157	-21	-11.8
Riesgo de Peligrosidad	134	63	-71	-53.0
Tutela	75	61	-14	-18.7
Valoración del Testimonio	12	15	3	+25
TOTALES	3,678	3,245	-433	-11.8

Fuente: Departamento de Estadísticas-Instituto de Medicina Legal

Cuadro No. 6
Otros Tipos de Peritación Médico Legal según Edad y Sexo
Instituto de Medicina Legal, Nicaragua, III Trimestre 2020

Motivo de la Peritación	Grupos de edad y sexo de personas evaluadas												Total
	0-12 años		13-17 años		18-38 años		39-59 años		60 a más años		Desconocido		
	M	F	M	F	M	F	M	F	M	F	M	F	
Estado de Salud Física	9	1	125	4	1997	102	442	45	64	5	3	0	2797
Estado de Salud Mental	6	1	7	3	71	28	28	5	7	1	0	0	157
Edad Biológica	4	21	80	13	30	4	0	0	0	0	0	0	152
Riesgo de peligrosidad	0	1	0	0	42	4	16	0	0	0	0	0	63
Tutela	16	14	6	4	2	14	1	2	1	1	0	0	61
Valoración del testimonio	2	2	0	7	1	3	0	0	0	0	0	0	15
SUB TOTALES	37	40	218	31	2143	155	487	52	72	7	3	0	
TOTALES	77		249		2298		539		79		3		3,245

Fuente: Departamento de Estadísticas-Instituto de Medicina Legal

Cuadro No. 7
Otros Tipos de Peritación Médico Legal por Circunscripciones
Instituto de Medicina Legal, Nicaragua, III Trimestre 2020

Circunscripciones y Delegaciones del IML	Estado de Salud Física	Estado de Salud Mental	Edad Biológica	Riesgo de Peligrosidad	Tutela	Valoración del Testimonio	Total	Porcentaje
Managua	460	94	48	29	33	1	665	20.5
Managua	460	94	48	29	33	1	665	20.5
Norte	584	26	15	0	0	4	629	19.4
Matagalpa	496	8	12	0	0	4	520	16
Jinotega	88	18	3	0	0	0	109	3.4
Occidental	479	10	11	5	2	3	510	15.7
León	120	1	7	0	2	2	132	4.1
Chinandega	359	9	4	5	0	1	378	11.6
Caribe Norte	250	0	46	0	12	0	308	9.5
Las Minas	193	0	30	0	12	0	235	7.2
Puerto Cabezas	57	0	16	0	0	0	73	2.2
Las Segovias	247	6	2	20	9	0	284	8.8
Estelí	163	2	2	6	0	0	173	5.3
Ocotal	53	1	0	14	1	0	69	2.1
Somoto	31	3	0	0	8	0	42	1.3
Sur	223	6	4	8	4	5	250	7.7
Granada	159	4	3	2	0	3	171	5.3
Rivas	64	2	1	6	4	2	79	2.4
Central	225	6	12	0	1	0	244	7.5
Boaco	28	3	2	0	0	0	33	1
Juigalpa	150	2	3	0	0	0	155	4.8
Nueva Guinea	21	0	1	0	0	0	22	0.7
Acoyapa	5	0	0	0	1	0	6	0.2
San Carlos	7	1	3	0	0	0	11	0.3
El Rama	14	0	3	0	0	0	17	0.5
Oriental	204	8	8	1	0	2	223	6.9
Masaya	111	3	5	0	0	2	121	3.7
Masatepe	23	2	1	0	0	0	26	0.8
Carazo	70	3	2	1	0	0	76	2.3
Caribe Sur	125	1	6	0	0	0	132	4.1
Bluefields	125	1	6	0	0	0	132	4.1
NICARAGUA	2797	157	152	63	61	15	3,245	100

Fuente: Departamento de Estadísticas-Instituto de Medicina Legal

2. PERITACIÓN MEDICO-LEGAL A PERSONAS VIVAS.

2.1 Peritación Lesiones Físicas por Violencia fuera de la Familia

Cuadro No. 8
Lesiones Físicas por Violencia fuera de la Familia por Circunscripciones
Instituto de Medicina Legal, Nicaragua, III Trimestre 2020

Circunscripciones y Delegaciones del IML	Lesiones físicas N= 5,880						Total	Porcentaje
	Callejera	Vecinal	Accidentes de Tránsito	Otros Accidentes	Accidentes Laborales	Riesgo Profesional		
Managua	438	1247	509	15	0	9	2218	37.7
Managua	438	1247	509	15	0	9	2218	37.7
Oriental	140	438	143	3	0	1	725	12.3
Masaya	65	110	51	0	0	0	226	3.8
Masatepe	23	151	14	0	0	0	188	3.2
Carazo	52	177	78	3	0	1	311	5.3
Occidental	198	344	139	7	1	1	690	11.7
León	132	88	114	4	0	1	339	5.8
Chinandega	66	256	25	3	1	0	351	6.0
Central	146	238	122	4	1	1	512	8.7
Boaco	28	79	26	0	0	1	134	2.3
Juigalpa	26	62	49	1	1	0	139	2.4
Nueva Guinea	36	5	16	0	0	0	57	1.0
Acoyapa	7	31	15	0	0	0	53	0.9
San Carlos	28	34	5	3	0	0	70	1.2
El Rama	21	27	11	0	0	0	59	1.0
Sur	55	300	121	4	0	1	481	8.2
Granada	34	184	76	1	0	0	295	5.0
Rivas	21	116	45	3	0	1	186	3.2
Norte	96	252	104	2	2	1	457	7.8
Matagalpa	70	151	73	1	2	1	298	5.1
Jinotega	26	101	31	1	0	0	159	2.7
Las Segovias	64	272	95	5	0	4	440	7.5
Estelí	37	159	49	3	0	3	251	4.3
Ocotral	22	80	29	0	0	1	132	2.2
Somoto	5	33	17	2	0	0	57	1.0
Caribe Norte	41	199	62	1	0	2	305	5.2
Las Minas	8	49	33	1	0	2	93	1.6
Puerto Cabezas	23	129	23	0	0	0	175	3.0
Waspán	10	21	6	0	0	0	37	0.6
Caribe Sur	26	16	9	1	0	0	52	0.9
Bluefields	26	16	9	1	0	0	52	0.9
NICARAGUA	1204	3306	1304	42	4	20	5,880	100

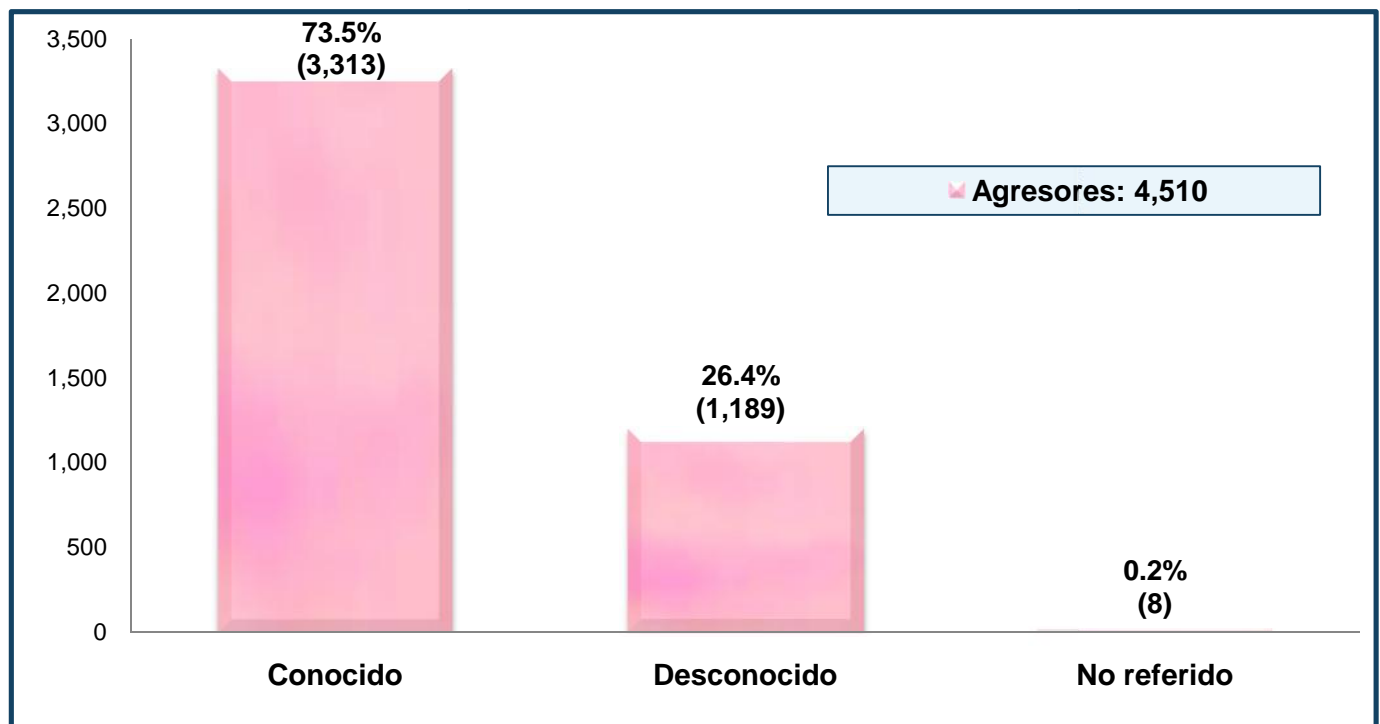
Fuente: Departamento de Estadísticas-Instituto de Medicina Legal

Cuadro No. 9
Lesiones Físicas por Violencia fuera de la Familia según Sexo y Edad
Instituto de Medicina Legal, Nicaragua, III Trimestre 2020

Peritación de Lesiones Físicas	Grupos de edad y sexo de personas evaluadas												Total
	0-12 años		13-17 años		18-38 años		39-59 años		60 a más años		Desconocida		
	M	F	M	F	M	F	M	F	M	F	M	F	
Vecinal	55	49	160	155	1202	889	391	280	81	42	2	0	3306
Accidentes de Tránsito	74	40	43	32	523	220	235	65	51	18	2	1	1304
Callejera	20	6	60	30	608	201	185	54	29	9	2	0	1204
Otros Accidentes	11	7	1	0	9	5	5	2	1	0	1	0	42
Riesgo Profesional	1	0	0	0	9	1	6	0	2	1	0	0	20
Accidentes Laborales	0	0	1	0	1	0	1	1	0	0	0	0	4
SUB TOTALES	161	102	265	217	2352	1316	823	402	164	70	7	1	
TOTALES	263		482		3668		1225		234		8		5880

Fuente: Departamento de Estadísticas-Instituto de Medicina Legal

Gráfico No. 3
Peritajes Médico Legales
Lesiones Físicas por Violencia fuera de la Familia según Agresor
Instituto de Medicina Legal, Nicaragua, II Trimestre 2020



Fuente: Departamento de Estadísticas-Instituto de Medicina Legal

2.2 Peritación Médico Legal de Lesiones Físicas por Violencia dentro de la Familia

Cuadro No. 10
Lesiones Físicas por Violencia dentro de la Familia por Circunscripciones
Instituto de Medicina Legal, Nicaragua, III Trimestre 2020

Circunscripciones y Delegaciones del IML	De Pareja	Otro Familiar	Tercera Edad	Infantil	Total	Porcentaje
Managua	396	275	25	62	758	33.9
Managua	396	275	25	62	758	33.9
Occidental	190	122	15	13	340	15.2
León	93	52	8	4	157	7.0
Chinandega	97	70	7	9	183	8.2
Oriental	184	122	13	18	337	15.1
Masaya	58	59	7	11	135	6.0
Masatepe	34	5	0	1	40	1.8
Carazo	92	58	6	6	162	7.2
Las Segovias	82	70	7	11	170	7.6
Estelí	46	41	4	9	100	4.5
Ocotal	28	7	1	2	38	1.7
Somoto	8	22	2	0	32	1.4
Sur	76	72	5	12	165	7.4
Granada	50	53	2	9	114	5.1
Rivas	26	19	3	3	51	2.3
Central	93	50	4	4	151	6.8
Boaco	34	32	2	1	69	3.1
Juigalpa	28	8	0	0	36	1.6
Nueva Guinea	12	2	0	1	15	0.7
Acoyapa	3	0	0	1	4	0.2
San Carlos	11	6	2	1	20	0.9
El Rama	5	2	0	0	7	0.3
Caribe Norte	88	33	4	12	137	6.1
Las Minas	25	10	1	0	36	1.6
Puerto Cabezas	59	16	3	10	88	3.9
Waspán	4	7	0	2	13	0.6
Norte	68	52	3	11	134	6.0
Matagalpa	36	34	0	6	76	3.4
Jinotega	32	18	3	5	58	2.6
Caribe Sur	25	14	1	4	44	2.0
Bluefields	25	14	1	4	44	2.0
NICARAGUA	1202	810	77	147	2,236	100

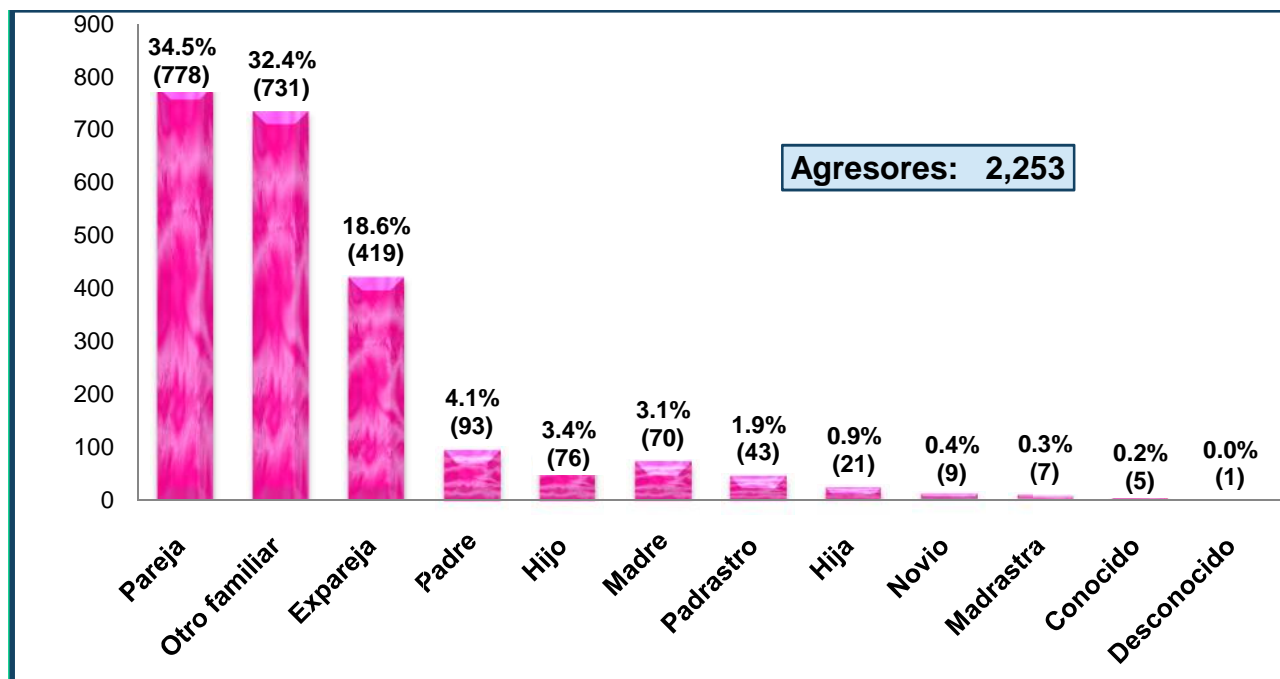
Fuente: Departamento de Estadísticas-Instituto de Medicina Legal

Cuadro No. 11
Lesiones Físicas por Violencia Intrafamiliar
Según Edad y Sexo
Instituto de Medicina Legal, Nicaragua, III Trimestre 2020

Peritación de Lesiones Físicas por Violencia dentro de la Familia	Grupos de edad y sexo de personas evaluadas N= 2236												Total
	0-12 años		13-17 años		18-38 años		39-59 años		60 a más años		Desconocido		
	M	F	M	F	M	F	M	F	M	F	M	F	
De Pareja	0	0	4	48	63	828	38	207	3	10	0	1	1202
Otro Familiar	0	0	39	59	155	332	84	141	0	0	0	0	810
Infantil	76	71	0	0	0	0	0	0	0	0	0	0	147
Tercera Edad	0	0	0	0	0	0	0	0	38	39	0	0	77
SUB TOTALES	76	71	43	107	218	1160	122	348	41	49	0	1	2,236
TOTALES	147		150		1378		470		90		1		

Fuente: Departamento de Estadísticas-Instituto de Medicina Legal.

Gráfico No. 6
Peritación de Lesiones Físicas por Violencia dentro de la Familia
Según Agresor
Instituto de Medicina Legal, Nicaragua, II Trimestre 2020



Fuente: Departamento de Estadísticas-Instituto de Medicina Legal

Nota: En relación con el agresor la variable "Otro familiar" corresponde a primos, tíos, abuelos, etc.

2.3 Peritación Médico Legal por Violencia Sexual

Cuadro No. 12

Peritación Médico Legal por Violencia Sexual por Circunscripciones Instituto de Medicina Legal, Nicaragua, III Trimestre 2020

Circunscripciones y Delegaciones del IML	No de casos N=1,263	Porcentaje
Managua	367	29.1
Managua	367	29.1
Occidental	182	14.4
León	89	7
Chinandega	93	7.4
Oriental	141	11.2
Masaya	37	2.9
Masatepe	32	2.5
Carazo	72	5.7
Central	134	10.6
Boaco	33	2.6
Juigalpa	26	2.1
Nueva Guinea	9	0.7
Acoyapa	16	1.3
San Carlos	30	2.4
El Rama	20	1.6
Norte	125	9.9
Matagalpa	74	5.9
Jinotega	51	4
Caribe Norte	115	9.1
Las Minas	59	4.7
Puerto Cabezas	50	4
Waspán	6	0.5
Las Segovias	104	8.2
Estelí	44	3.5
Ocotal	37	2.9
Somoto	23	1.8
Sur	55	4.4
Granada	25	2.0
Rivas	30	2.4
Caribe Sur	40	3.2
Bluefields	40	3.2
NICARAGUA	1,263	100

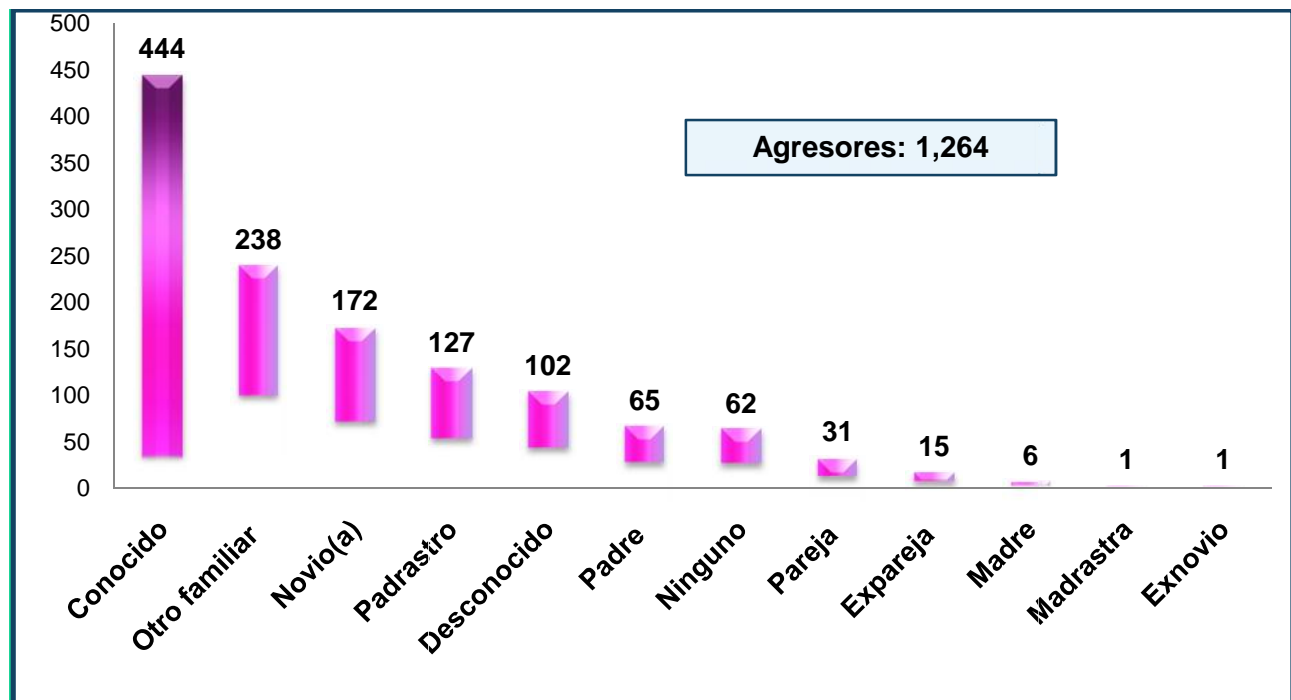
Fuente: Departamento de Estadísticas-Instituto de Medicina Legal

Cuadro No. 13
Peritación Médico Legal por Violencia Sexual Según Edad y Sexo
Instituto de Medicina Legal, Nicaragua, III Trimestre 2020

Peritación Médico Legal	Grupos de edad y sexo de personas evaluadas N= 1263										
	0-12 años		13-17 años		18-38 años		39-59 años		60 a más años		Total
	M	F	M	F	M	F	M	F	M	F	
Violencia Sexual	112	466	21	458	14	160	4	24	0	4	1263
TOTALES	578		479		174		28		4		

Fuente: Departamento de Estadísticas-Instituto de Medicina Legal

Gráfico No. 9
Peritación Médico Legal por Violencia Sexual según Agresor
Instituto de Medicina Legal, Nicaragua, III Trimestre 2020



Fuente: Departamento de Estadísticas-Instituto de Medicina Legal

***Nota.** La variable “Ninguno” se aplica cuando la persona evaluada no refiere durante la valoración el posible agresor.

2.4 Peritación Médico Legal por Lesiones Psíquicas

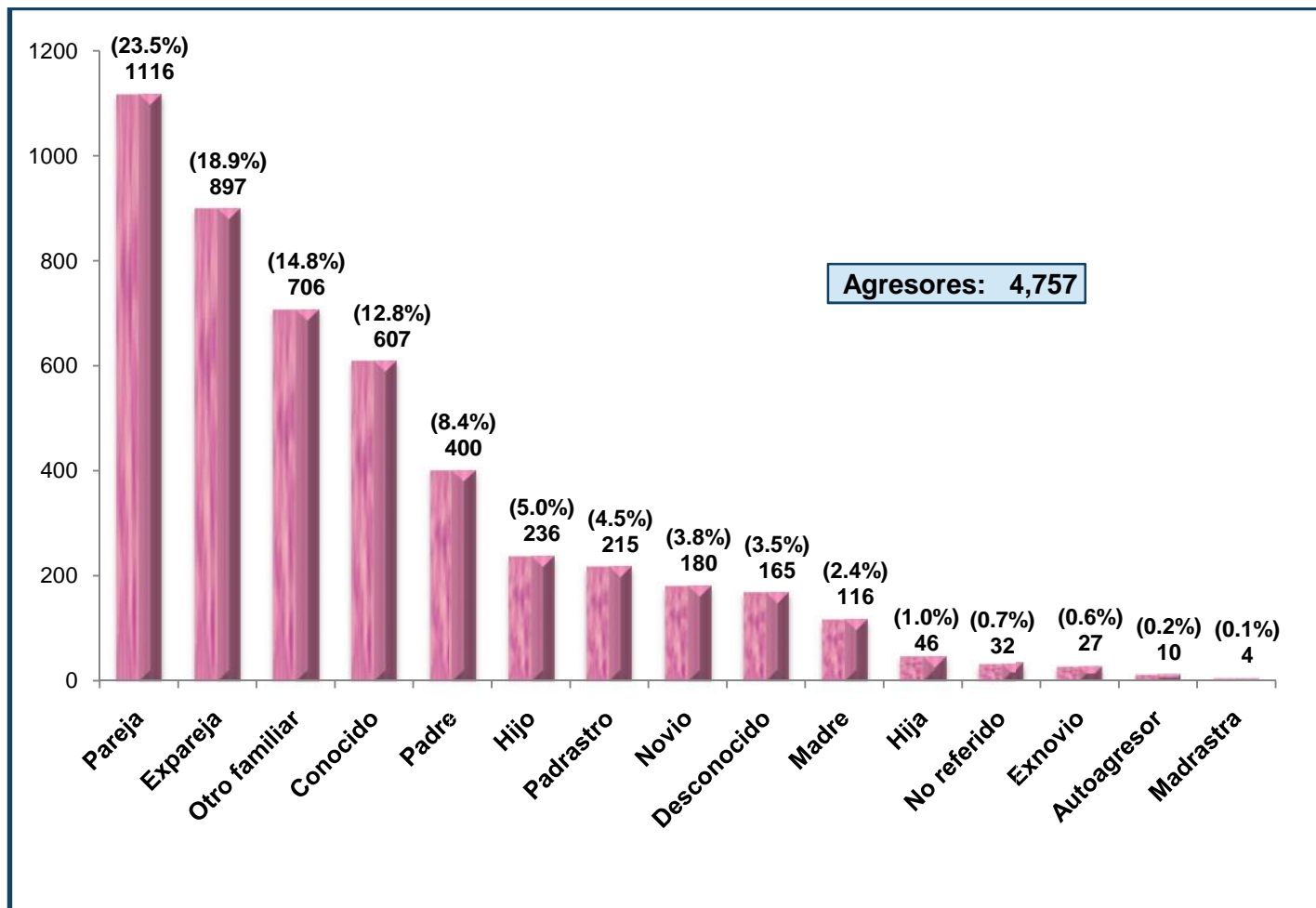
En este apartado no se muestra información de las Delegaciones de San Rafael del Sur, El Rama, Nueva Guinea, Nandaime y Waspán, ya que no se dispone de servicio de Psicología o Psiquiatría Forense.

Cuadro No. 14
Peritación por Lesiones Psíquicas según Circunscripciones
Instituto de Medicina Legal, Nicaragua, III. Trimestre 2020

Circunscripciones y Delegaciones del IML	No de casos N=4,733	Porcentaje
Managua	1515	32.0
Managua	1515	32.0
Occidental	824	17.4
León	383	8.1
Chinandega	441	9.3
Oriental	543	11.5
Masaya	182	3.8
Masatepe	124	2.6
Carazo	237	5.0
Las Segovias	406	8.6
Estelí	221	4.7
Ocotal	122	2.6
Somoto	63	1.3
Sur	398	8.4
Granada	249	5.3
Rivas	149	3.1
Norte	353	7.5
Matagalpa	170	3.6
Jinotega	183	3.9
Central	320	6.8
Boaco	124	2.6
Juigalpa	68	1.4
Acoyapa	51	1.1
San Carlos	77	1.6
Caribe Norte	274	5.8
Las Minas	116	2.5
Puerto Cabezas	158	3.3
Caribe Sur	100	2.1
Bluefields	100	2.1
NICARAGUA	4,733	100

Fuente: Departamento de Estadísticas-Instituto de Medicina Legal

Gráfico No. 10
Peritación Médico Legal por Lesiones Psíquicas según Agresor
Instituto de Medicina Legal, Nicaragua, III Trimestre 2020



Fuente: Departamento de Estadísticas-Instituto de Medicina Legal

Nota: en algunos casos hay más de un agresor por lo cual no coincide con el número de valoraciones

2.5 Otros Tipos de Peritación

2.5.1. Determinación del Estado de Salud Física.

Cuadro No. 15
Peritajes Médico-Legales Determinación de Salud Física por Circunscripciones
Instituto de Medicina Legal, Nicaragua, III Trimestre 2020

Circunscripciones y Delegaciones del IML	Grupos de edad y sexo N= 2,797												Total	Porcentaje
	0-12 años		13-17 años		18-38 años		39-59 años		60 a más años		Desconocido			
	M	F	M	F	M	F	M	F	M	F	M	F		
Norte	2	0	26	1	424	8	103	6	14	0	0	0	584	20.9
Matagalpa	2	0	24	1	354	7	90	4	14	0	0	0	496	17.7
Jinotega	0	0	2	0	70	1	13	2	0	0	0	0	88	3.1
Occidental	1	0	23	0	363	11	64	3	11	2	1	0	479	17.1
León	0	0	10	0	79	4	21	0	5	0	1	0	120	4.3
Chinandega	1	0	13	0	284	7	43	3	6	2	0	0	359	12.8
Managua	4	1	26	0	246	47	91	26	16	1	2	0	460	16.4
Managua	4	1	26	0	246	47	91	26	16	1	2	0	460	16.4
Caribe Norte	0	0	20	2	191	9	24	4	0	0	0	0	250	8.9
Las Minas	0	0	15	2	146	6	21	3	0	0	0	0	193	6.9
Puerto Cabezas	0	0	5	0	45	3	3	1	0	0	0	0	57	2.0
Las Segovias	0	0	6	1	196	6	30	4	4	0	0	0	247	8.8
Estelí	0	0	3	0	133	5	18	2	2	0	0	0	163	5.8
Ocotal	0	0	2	1	39	0	11	0	0	0	0	0	53	1.9
Somoto	0	0	1	0	24	1	1	2	2	0	0	0	31	1.1
Central	2	0	5	0	167	6	36	0	8	1	0	0	225	8.0
Boaco	1	0	0	0	18	0	7	0	2	0	0	0	28	1.0
Juigalpa	0	0	5	0	115	5	22	0	2	1	0	0	150	5.4
Nueva Guinea	0	0	0	0	16	0	3	0	2	0	0	0	21	0.8
Acoyapa	0	0	0	0	2	0	1	0	2	0	0	0	5	0.2
San Carlos	1	0	0	0	4	0	2	0	0	0	0	0	7	0.3
El Rama	0	0	0	0	12	1	1	0	0	0	0	0	14	0.5
Sur	0	0	4	0	162	3	46	2	5	1	0	0	223	8.0
Granada	0	0	4	0	116	1	33	2	3	0	0	0	159	5.7
Rivas	0	0	0	0	46	2	13	0	2	1	0	0	64	2.3
Oriental	0	0	15	0	248	12	48	0	6	0	0	0	204	7.3
Masaya	0	0	4	0	84	8	11	0	4	0	0	0	111	4.0
Masatepe	0	0	1	0	17	2	3	0	0	0	0	0	23	0.8
Carazo	0	0	4	0	52	0	13	0	1	0	0	0	70	2.5
Caribe Sur	0	0	6	0	95	2	21	0	1	0	0	0	125	4.5
Bluefields	0	0	6	0	95	2	21	0	1	0	0	0	125	4.5
NICARAGUA	9	1	125	4	1997	102	442	45	64	5	3	0	2,797	100

Fuente: Departamento de Estadísticas-Instituto de Medicina Legal

2.5.2 Determinación de Estado de Salud Mental.

Cuadro No. 16
Peritajes Médico-Legales para Evaluar Estado de Salud Mental según
Circunscripciones, Edad y Sexo
Instituto de Medicina Legal, Nicaragua, III Trimestre 2020

Circunscripciones y Delegaciones del IML	Grupos de edad y sexo N= 157										Totales	
	0-12 años		13-17 años		18-38 años		39-59 años		60 a más años			
	M	F	M	F	M	F	M	F	M	F	M	F
Managua	6	0	4	2	38	22	15	2	4	1	67	27
Managua	6	0	4	2	38	22	15	2	4	1	67	27
Norte	0	0	0	0	17	0	7	1	1	0	25	1
Matagalpa	0	0	0	0	2	0	5	0	1	0	8	0
Jinotega	0	0	0	0	15	0	2	1	0	0	17	1
Occidental	0	0	1	0	5	1	2	0	1	0	9	1
León	0	0	1	0	0	0	0	0	0	0	1	0
Chinandega	0	0	0	0	5	1	2	0	1	0	8	1
Oriental	0	0	1	0	5	1	0	0	1	0	7	1
Masaya	0	0	0	0	2	1	0	0	0	0	2	1
Masatepe	0	0	0	0	2	0	0	0	0	0	2	0
Carazo	0	0	0	1	1	0	0	0	1	0	3	0
Sur	0	0	0	0	1	1	3	1	0	0	4	2
Granada	0	0	0	0	1	0	2	1	0	0	3	1
Rivas	0	0	0	0	0	1	1	0	0	0	1	1
Las Segovias	0	0	0	0	2	2	1	1	0	0	3	3
Estelí	0	0	0	0	0	2	0	0	0	0	0	2
Ocotal	0	0	0	0	0	0	1	0	0	0	1	0
Somoto	0	0	0	0	2	0	0	1	0	0	2	1
Central	0	1	2	0	3	0	0	0	0	0	5	1
Boaco	0	1	2	0	0	0	0	0	0	0	2	1
Juigalpa	0	0	0	0	2	0	0	0	0	0	2	0
Caribe Sur	0	0	0	0	0	1	0	0	0	0	0	1
Bluefields	0	0	0	0	0	1	0	0	0	0	0	1
NICARAGUA	6	1	7	3	71	28	28	5	7	1	120	37

Fuente: Departamento de Estadísticas-Instituto de Medicina Legal

Nota: Las delegaciones que no aparecen en el cuadro reportaron cero casos de éste tipo de peritaje durante el mes evaluado.

2.5.3 Determinación de Riesgo de Peligrosidad

Cuadro No. 17
Peritajes Médico-Legales para Evaluar Riesgo de Peligrosidad según
Circunscripciones, Edad y Sexo
Instituto de Medicina Legal, Nicaragua, III Trimestre 2020

Circunscripciones y Delegaciones del IML	Grupos de edad y sexo N= 63										Totales	
	0-12 años		13-17 años		18-38 años		39-59 años		60 a más años			
	M	F	M	F	M	F	M	F	M	F	M	F
Managua	0	1	0	0	21	1	6	0	0	0	27	2
Managua	0	1	0	0	21	1	6	0	0	0	27	2
Las Segovias	0	0	0	0	10	2	8	0	0	0	18	2
Estelí	0	0	0	0	2	2	2	0	0	0	4	2
Ocotal	0	0	0	0	8	0	6	0	0	0	14	0
Sur	0	0	0	0	6	0	2	0	0	0	8	0
Granada	0	0	0	0	1	0	1	0	0	0	2	0
Rivas	0	0	0	0	5	0	1	0	0	0	6	0
Occidental	0	0	0	0	4	1	0	0	0	0	4	1
Chinandega	0	0	0	0	4	1	0	0	0	0	4	1
Oriental	0	0	0	0	1	0	0	0	0	0	1	0
Carazo	0	0	0	0	1	0	0	0	0	0	1	0
NICARAGUA	0	1	0	0	42	4	16	0	0	0	58	5

Fuente: Departamento de Estadísticas-Instituto de Medicina Legal

2.5.4 Determinación de Valoración del Testimonio

Cuadro No. 18
Peritajes Médico – Legales para Evaluar Valoración del Testimonio
Según Edad y Sexo
Instituto de Medicina Legal, Nicaragua, III Trimestre 2020

Circunscripciones y Delegaciones del IML	Grupo de edad y sexo N= 15										Total	
	0-12 años		13-17 años		18-38 años		39-59 años		60 a más años			
	M	F	M	F	M	F	M	F	M	F	M	F
Managua	1	0	0	0	0	0	0	0	0	0	1	0
Managua	1	0	0	0	0	0	0	0	0	0	1	0
Occidental	0	0	0	0	1	2	0	0	0	0	1	2
León	0	0	0	0	0	2	0	0	0	0	0	2
Chinandega	0	0	0	0	1	0	0	0	0	0	1	0
Oriental	0	1	0	1	0	0	0	0	0	0	0	2
Masaya	0	1	0	1	0	0	0	0	0	0	0	2
Sur	1	1	0	2	0	1	0	0	0	0	1	4
Granada	1	0	0	1	0	1	0	0	0	0	1	2
Rivas	0	1	0	1	0	0	0	0	0	0	0	2
Norte	0	0	0	4	0	0	0	0	0	0	0	4
Matagalpa	0	0	0	4	0	0	0	0	0	0	0	4
NICARAGUA	2	2	0	7	1	3	0	0	0	0	3	12

Fuente: Departamento de Estadísticas-Instituto de Medicina Legal

2.5.5 Determinación de Tutela

Cuadro No. 19
Peritajes Médico-Legales en Tutela según Circunscripciones, Edad y Sexo
Instituto de Medicina Legal, Nicaragua, III Trimestre 2020

Circunscripciones y Delegaciones del IML	Grupos de edad y sexo N= 61										Total
	0-12 años		13-17 años		18-38 años		39-59 años		60 a más años		
	M	F	M	F	M	F	M	F	M	F	
Managua	5	10	5	1	1	8	1	1	0	1	33
Managua	5	10	5	1	1	8	1	1	0	1	0
Caribe Norte	1	3	0	1	0	6	0	1	0	0	12
Las Minas	1	3	0	1	0	6	0	1	0	0	12
Las Segovias	4	1	0	2	1	0	0	0	1	0	9
Ocotal	1	0	0	0	0	0	0	0	0	0	1
Somoto	3	1	0	2	1	0	0	0	1	0	8
Sur	4	0	0	0	0	0	0	0	0	0	4
Rivas	4	0	0	0	0	0	0	0	0	0	4
Occidental	2	0	0	0	0	0	0	0	0	0	2
León	2	0	0	0	0	0	0	0	0	0	2
Central	0	0	1	0	0	0	0	0	0	0	1
Acoyapa	0	0	1	0	0	0	0	0	0	0	1
NICARAGUA	16	14	6	4	2	14	1	2	1	1	61

Fuente: Departamento de Estadísticas-Instituto de Medicina Legal.

Nota: Las delegaciones de San Rafael del Sur, El Rama, Nueva Guinea, Nandaime y Waspán, no disponen del servicio de Psicología o Psiquiatría Forense. Las delegaciones que no aparecen en el cuadro reportaron cero casos de este tipo de peritaje durante el mes evaluado.

2.5.6 Determinación de Edad Biológica.

Cuadro No. 20
Peritajes Médico-Legales para determinar Edad Biológica según
Circunscripciones, Edad y Sexo
Instituto de Medicina Legal, Nicaragua, III Trimestre 2020

Circunscripciones y Delegaciones del IML	Grupos de edad y sexo N=152										Totales	
	0-12 años		13-17 años		18-38 años		39-59 años		60 a más años		M	F
	M	F	M	F	M	F	M	F	M	F		
Managua	1	1	22	0	21	3	0	0	0	0	44	4
Managua	1	1	22	0	21	3	0	0	0	0	44	4
Occidental	0	0	7	1	2	1	0	0	0	0	9	2
León	0	0	6	0	1	0	0	0	0	0	7	0
Chinandega	0	0	1	1	1	1	0	0	0	0	2	2
Oriental	0	0	7	0	1	0	0	0	0	0	8	0
Masaya	0	0	5	0	0	0	0	0	0	0	5	0
Masatepe	0	0	1	0	0	0	0	0	0	0	1	0
Carazo	0	0	1	0	1	0	0	0	0	0	2	0
Sur	0	2	0	2	0	0	0	0	0	0	0	4
Granada	0	1	0	2	0	0	0	0	0	0	0	3
Rivas	0	1	0	0	0	0	0	0	0	0	0	1
Norte	0	0	12	1	2	0	0	0	0	0	14	1
Matagalpa	0	0	9	1	2	0	0	0	0	0	11	1
Jinotega	0	0	3	0	0	0	0	0	0	0	3	0
Las Segovias	0	1	1	0	0	0	0	0	0	0	1	1
Estelí	0	1	1	0	0	0	0	0	0	0	1	1
Central	1	2	6	3	0	0	0	0	0	0	7	5
Boaco	0	0	0	2	0	0	0	0	0	0	0	2
Juigalpa	0	1	2	0	0	0	0	0	0	0	2	1
Nueva Guinea	0	0	1	0	0	0	0	0	0	0	1	0
San Carlos	1	0	2	0	0	0	0	0	0	0	3	0
El Rama	0	1	1	1	0	0	0	0	0	0	1	2
Caribe Norte	1	14	21	6	4	0	0	0	0	0	26	20
Las Minas	1	8	13	5	3	0	0	0	0	0	17	13
Puerto Cabezas	0	6	8	1	1	0	0	0	0	0	9	7
Caribe Sur	1	1	4	0	0	0	0	0	0	0	5	1
Bluefields	1	1	4	0	0	0	0	0	0	0	5	1
NICARAGUA	4	21	80	13	30	4	0	0	0	0	114	38

Fuente: Departamento de Estadísticas-Instituto de Medicina Legal

Nota: Las delegaciones que no aparecen en el cuadro es porque no registraron éste tipo de peritaje en el período que se evalúa.

3 PERITAJES MEDICO-LEGALES EN PERSONAS FALLECIDAS.

3.1 Peritación Tanatológica.

Cuadro No. 21
Peritación Tanatológica por Circunscripciones
Según Manera de Muerte
Instituto de Medicina Legal, Nicaragua, III Trimestre 2020

Circunscripciones y Delegaciones del IML	Manera de Muerte N=479					Total	Porcentaje
	Natural	Suicidio	Homicidio	Accidentales	No determinada		
Managua	15	9	27	57	5	113	23.6
Managua	15	9	27	57	5	113	23.6
Las Segovias	9	6	15	33	2	65	13.6
Estelí	7	1	5	21	0	34	7.1
Ocotal	1	3	10	6	1	21	4.4
Somoto	1	2	0	6	1	10	2.1
Central	7	4	19	34	0	64	13.4
Boaco	3	3	2	7	0	15	3.1
Juigalpa	0	0	5	10	0	15	3.1
Nueva Guinea	1	1	3	4	0	9	1.9
Acoyapa	0	0	1	5	0	6	1.3
San Carlos	0	0	4	5	0	9	1.9
El Rama	3	0	4	3	0	10	2.1
Norte	5	6	26	20	2	59	12.3
Matagalpa	4	6	21	16	2	49	10.2
Jinotega	1	0	5	4	0	10	2.1
Occidental	8	8	4	27	2	49	10.2
León	3	4	2	13	0	22	4.6
Chinandega	5	4	2	14	2	27	5.6
Sur	6	5	6	26	0	43	9.0
Granada	2	2	1	12	0	17	3.5
Rivas	4	3	5	14	0	26	5.4
Caribe Norte	1	0	25	10	0	36	7.5
Las Minas	0	0	24	8	0	32	6.7
Puerto Cabezas	0	0	1	2	0	3	0.6
Waspán	1	0	0	0	0	1	0.2
Oriental	5	6	5	16	1	33	6.9
Masaya	2	2	3	7	0	14	2.9
Masatepe	0	1	1	4	1	7	1.5
Carazo	3	3	1	5	0	12	2.5
Caribe Sur	0	0	12	5	0	17	3.5
Bluefields	0	0	12	5	0	17	3.5
NICARAGUA	56	44	139	228	12	479	100

Fuente: Departamento de Estadísticas-Instituto de Medicina Legal

Nota: En las delegaciones forenses de Tipitapa, Ticuantepe y Ciudad Sandino se realiza peritaje postmortem, los casos son atendidos en la sede Managua. La delegación de San Rafael del Sur y Nandaime no reportaron ningún caso en este periodo que se evalúa.

Cuadro No. 22
Peritación Tanatológica por Manera de Muerte, Grupos de Edad y Sexo
Instituto de Medicina Legal, Nicaragua, III Trimestre 2020

Manera de Muerte	Grupos de edad y sexo N= 479												Totales	
	0-12 años		13-17 años		18-38 años		39-59 años		60 a más años		Desconocido		M	F
	M	F	M	F	M	F	M	F	M	F	M	F		
Accidental	6	3	11	2	115	17	44	2	2	26	0	0	178	50
Homicidio	0	5	5	0	72	9	40	1	5	1	1	0	123	16
Natural	1	0	0	0	9	1	11	5	21	8	0	0	42	14
Suicidio	1	0	2	5	14	6	12	0	4	0	0	0	33	11
No Determinada	1	1	0	0	2	2	4	0	2	0	0	0	9	3
SUB TOTALES	9	9	18	7	212	35	111	8	34	35	1	0	385	94
TOTALES	18		25		247		119		69		1		479	

Fuente: Departamento de Estadísticas-Instituto de Medicina Legal

Cuadro No. 23
Peritación Tanatológica en Muertes Accidentales
Instituto de Medicina Legal, Nicaragua, III Trimestre 2020

Circunscripciones y Delegaciones del IML	Tipos de Accidentes N=228			Total	Porcentaje
	Tránsito	Otros accidentes	Laboral		
Managua	51	5	1	57	25
Managua	51	5	1	57	25
Central	24	10	0	34	14.9
Boaco	5	2	0	7	3.1
Juigalpa	6	4	0	10	4.4
Nueva Guinea	2	2	0	4	1.8
Acoyapa	4	1	0	5	2.2
San Carlos	5	0	0	5	2.2
El Rama	2	1	0	3	1.3
Las Segovias	23	10	0	33	14.5
Estelí	14	7	0	21	9.2
Ocotal	6	0	0	6	2.6
Somoto	3	3	0	6	2.6
Occidental	19	7	1	27	11.8
León	11	2	0	13	5.7
Chinandega	8	5	1	14	6.1
Sur	13	13	0	26	11.4
Granada	6	6	0	12	5.3
Rivas	7	7	0	14	6.1
Norte	17	3	0	20	8.8
Matagalpa	13	3	0	16	7
Jinotega	4	0	0	4	1.8
Oriental	13	2	1	16	7
Masaya	6	0	1	7	3.1
Masatepe	2	2	0	4	1.8
Carazo	5	0	0	5	2.2
Caribe Norte	8	2	0	10	4.4
Las Minas	7	1	0	8	3.5
Puerto Cabezas	1	1	0	2	0.88
Caribe Sur	0	5	0	5	2.2
Bluefields	0	5	0	5	2.2
NICARAGUA	168	57	3	228	100

Fuente: Departamento de Estadísticas-Instituto de Medicina Legal

Nota: En las delegaciones forenses de Tipitapa, Ticuantepe y Ciudad Sandino se realiza peritaje postmortem, los casos son atendidos en la sede Managua. La delegación de San Rafael del Sur, Nandaime y Waspán no reportaron ningún caso en éste periodo que se evalúa.

Cuadro No. 24
Peritación Tanatológica en Muertes Accidentales según Grupos de Edad y Sexo
Instituto de Medicina Legal, Nicaragua, III Trimestre 2020

Manera de Muerte	Grupos de edad y sexo N= 228										Totales	
	0-12 años		13-17 años		18-38 años		39-59 años		60 a más años			
	M	F	M	F	M	F	M	F	M	F	M	F
Accidente de Tránsito	4	2	7	1	83	15	32	1	2	21	128	40
Otros Accidentes	2	1	4	1	30	2	11	1	0	5	47	10
Accidente Laboral	0	0	0	0	2	0	1	0	0	0	3	0
SUB TOTALES	6	3	11	2	115	17	44	2	2	26	178	50
TOTALES	9		13		132		46		28		228	

Fuente: Departamento de Estadísticas-Instituto de Medicina Legal

Cuadro No. 25
Peritación Tanatológica en Muertes por Accidentes de Tránsito
Según Condición del Fallecido, edad y sexo
Instituto de Medicina Legal, Nicaragua, III Trimestre 2020

Condición del fallecido	Grupos de edad y sexo N= 168											
	0-12 años		13-17 años		18-38 años		39-59 años		60 a más años		Total	
	M	F	M	F	M	F	M	F	M	F	M	F
Conductor de Motocicleta	0	0	2	0	48	1	14	0	0	4	64	5
Peatón	4	0	2	0	16	3	7	0	1	11	30	14
Pasajero de Motocicleta	0	0	1	1	6	7	0	1	0	1	7	10
Conductor de Bicicleta	0	0	0	0	3	0	4	0	0	4	7	4
Sin datos	0	0	0	0	3	3	1	1	1	0	5	4
Pasajero de Vehículo Pesado	0	2	1	0	2	1	2	0	0	0	5	3
Conductor de otros Vehículos	0	0	0	0	4	0	3	0	0	0	7	0
Pasajero de otros Vehículos	0	0	0	0	0	0	1	0	0	0	1	0
Conductor de Vehículo tracción animal	0	0	0	0	1	0	0	0	0	0	1	0
Pasajero de Bicicleta	0	0	1	0	0	0	0	0	0	0	1	0
SUB TOTALES	4	2	7	1	83	15	32	1	2	21	128	40
TOTALES	6		8		98		33		23		168	

Fuente: Departamento de Estadísticas-Instituto de Medicina Legal

Cuadro No. 26
Peritación Tanatológica por Circunscripción
Manera de Muerte, Homicida en Mujeres por Grupo de Edad
Instituto de Medicina Legal, Nicaragua, III Trimestre 2020

Circunscripciones y Delegaciones del IML	Grupo de edades N= 16				Total
	0-12 años	18-38 años	39-59 años	60 a más años	
Norte	2	3	0	0	5
Matagalpa	2	2	0	0	4
Jinotega	0	1	0	0	1
Caribe Norte	3	1	0	0	4
Las Minas	3	1	0	0	4
Managua	0	2	0	1	3
Managua	0	2	0	1	3
Central	0	1	1	0	2
Boaco	0	1	0	0	1
Nueva Guinea	0	0	1	0	1
Sur	0	1	0	0	1
Rivas	0	1	0	0	1
Las Segovias	0	1	0	0	1
Ocotal	0	1	0	0	1
NICARAGUA	5	9	1	1	16

Fuente: Departamento de Estadísticas-Instituto de Medicina Legal

Cuadro No. 27
Manera de Muerte Homicida en Mujeres según Agresor
Instituto de Medicina Legal, Nicaragua, III Trimestre 2020

Circunscripciones y Delegaciones del IML	Agresor N= 16						Total
	Desconocido	Conocido	Otro Familiar	Pareja	Ex pareja	Padrastro	
Norte	0	2	1	1	0	0	5
Matagalpa	0	1	1	1	0	1	4
Jinotega	0	1	0	0	0	0	1
Caribe Norte	1	3	0	0	0	0	4
Las Minas	1	3	0	0	0	0	4
Managua	1	1	0	1	0	0	3
Managua	1	1	0	1	0	0	3
Central	1	0	0	0	1	0	2
Boaco	0	0	0	0	1	0	1
Nueva Guinea	1	0	0	0	0	0	1
Sur	0	0	0	1	0	0	1
Rivas	0	0	0	1	0	0	1
Las Segovias	1	0	0	0	0	0	1
Ocotal	1	0	0	0	0	0	1
NICARAGUA	4	6	1	3	1	1	16

Fuente: Departamento de Estadísticas-Instituto de Medicina Legal

4 ANALISIS DE LABORATORIO

Cuadro No. 28
Tipos de Análisis según Área Solicitante
Instituto de Medicina Legal, Nicaragua
Comparativo III Trimestre 2019-2020

Laboratorio	Área Solicitante							
	Clínica Forense		Patología Forense		Otros		Totales	
	2019	2020	2019	2020	2019	2020	2019	2020
Radiología	780	737	47	44	0	0	827	781
Genética	272	181	1	0	0	0	273	181
Toxicología	51	64	115	88	6	5	172	157
Serología	82	99	8	3	0	0	90	102
Histopatología	5	2	0	6	0	0	5	8
Ultrasonidos	1	2	33	6	0	0	34	8
TOTALES	1191	1085	204	147	6	5	1,401	1,237

Fuente: Departamento de Estadísticas-Instituto de Medicina Legal

Cuadro No. 29
Tipos de Peritación en que se tomó Radiografía
Instituto de Medicina Legal, Nicaragua, III Trimestre 2020

Tipo de Peritajes	Número de Casos	Porcentaje
Lesiones	506	87.7
Edad Biológica	32	5.5
Fallecidos	21	3.6
Estado de Salud	18	3.1
TOTAL	577	100

Fuente: Departamento de Estadísticas-Instituto de Medicina Legal

Cuadro No. 30
Análisis de Etanol en Fallecidos según Manera de Muerte
Instituto de Medicina Legal, Nicaragua, III Trimestre 2020

Manera de Muerte	Resultados de Etanol		Totales	Porcentaje de positividad
	Positivo	Negativo		
Homicidio	10	13	23	43.5
Accidente de Tránsito	12	23	35	34.3
No Determinada	2	6	8	25.0
Natural	1	4	5	20.0
Suicidio	2	4	6	33.3
Otros Accidentes	2	5	7	28.6
TOTAL	29	55	84	34.5

Fuente: Departamento de Estadísticas-Instituto de Medicina Legal

Cuadro No. 31
Peritajes Médico-Legales para determinar Paternidad
Circunscripciones, Edad y Sexo
Instituto de Medicina Legal, Nicaragua, III Trimestre 2020

Circunscripciones y Delegaciones del IML	Grupos de edad y sexo N=181										Total	Porcentaje
	0-12 años		13-17 años		18-38 años		39-59 años		60 a más años			
	M	F	M	F	M	F	M	F	M	F		
Managua	28	22	4	3	1	4	0	0	0	0	62	34.3
Managua	28	22	4	3	1	4	0	0	0	0	62	34.3
Central	16	12	3	1	1	0	0	0	0	0	33	18.2
Juigalpa	6	1	1	0	1	0	0	0	0	0	9	5.0
Acoyapa	0	1	0	0	0	0	0	0	0	0	1	0.6
.San Carlos	2	3	0	0	0	0	0	0	0	0	5	2.8
Boaco	3	5	1	1	0	0	0	0	0	0	10	5.5
Nueva Guinea	4	1	0	0	0	0	0	0	0	0	5	2.8
El Rama	1	1	1	0	0	0	0	0	0	0	3	1.7
Occidente	9	9	1	1	0	1	0	0	0	0	21	11.6
León	5	5	0	0	0	0	0	0	0	0	10	5.5
Chinandega	4	4	1	1	0	1	0	0	0	0	11	6.1
Norte	10	7	1	0	1	0	0	0	0	0	19	10.5
Matagalpa	8	5	1	0	1	0	0	0	0	0	15	8.3
Jinotega	2	2	0	0	0	0	0	0	0	0	4	2.2
Sur	7	10	2	0	0	0	0	0	0	0	19	10.5
Granada	5	4	1	0	0	0	0	0	0	0	10	5.5
Rivas	2	6	1	0	0	0	0	0	0	0	9	5.0
Las Segovias	8	3	0	0	0	0	0	0	0	0	11	6.1
Estelí	5	2	0	0	0	0	0	0	0	0	7	3.9
Ocotol	3	0	0	0	0	0	0	0	0	0	3	1.7
Somoto	0	1	0	0	0	0	0	0	0	0	1	0.6
Oriental	2	7	0	0	0	1	0	0	0	0	10	5.5
Masaya	1	6	0	0	0	0	0	0	0	0	7	3.9
Carazo	1	1	0	0	0	1	0	0	0	0	3	1.7
Caribe Norte	2	1	0	0	0	0	0	0	0	0	3	1.7
Las Minas	2	1	0	0	0	0	0	0	0	0	3	1.7
Caribe Sur	0	2	1	0	0	0	0	0	0	0	3	1.7
Bluefields	0	2	1	0	0	0	0	0	0	0	3	1.7
NICARAGUA	82	73	12	5	3	6	0	0	0	0	181	100

Fuente: Departamento de Estadísticas-Instituto de Medicina Legal

Nota: Las delegaciones que no aparecen en el cuadro reportaron cero casos de este tipo de solicitud durante el mes evaluado.

Cuadro No. 32
Análisis de Serología por Violencia Sexual
Instituto de Medicina Legal, Nicaragua, III Trimestre 2020

Determinar presencia de:	Vivos N=99 (97.0%)		Fallecidos N=3 (3.0%)		Totales=102 (100%)	
	Positivo	Negativo	Positivo	Negativo	Positivo	Negativo
Espermatozoides	24 (24%)	75 (75%)	1 (33.3%)	2(66.7%)	25 (24.5%)	77 (75%)

Fuente: Departamento de Estadísticas-Instituto de Medicina Legal

Cuadro No.33
Análisis de Histopatología
Instituto de Medicina Legal Nicaragua, III Trimestre 2020

Tipo de Estudio	Número	Porcentaje
En Autopsia	6	75.0
Biopsias	1	12.5
Citología	1	12.5
TOTALES	8	100

Fuente: Departamento de Estadísticas-Instituto de Medicina Legal



**“Humanismo, Ciencia y Tecnología al servicio
De la Población y la Justicia”**

INSTITUTO DE MEDICINA LEGAL
<https://www.poderjudicial.gob.ni/iml/default.asp>

