

CORTE SUPREMA DE JUSTICIA INSTITUTO DE MEDICINA LEGAL

Departamento de Estadísticas

BOLETIN ESTADISTICO
AGOSTO-2021

AÑO 14

VOLUMEN 156



AGOSTO

Coordinación General:

Doctor Zacarías Duarte Castellón
Director General

Generadores de datos:

Peritos del Instituto de Medicina Legal

Procesamiento y análisis de datos

Doctora Gema Romero

Lic. Modesta Fargas
Sra. Ángela Fuentes
Lic. Ma. Gloria Navas
Lic. Patricia Norori

Revisión Técnica y Edición

Dra. Verónica Acevedo P.-
Directora de Desarrollo Institucional

Contenido

1.	PERICIAS MEDICO-LEGALES, NICARAGUA.	4
2.	PERITACIÓN MEDICO-LEGAL A PERSONAS VIVAS.....	9
2.1	Peritación Lesiones Físicas por Violencia fuera de la Familia.....	9
2.2	Peritación Médico Legal de Lesiones Físicas por Violencia dentro de la Familia.....	11
2.3	Peritación Médico Legal por Violencia Sexual.....	13
2.4	Peritación Médico Legal por Lesiones Psíquicas.....	15
2.5	Otros Tipos de Peritación.....	17
2.5.1.	Determinación del Estado de Salud Física.....	17
2.5.2	Determinación de Estado de Salud Mental.....	18
2.5.3	Determinación de Riesgo de Peligrosidad.....	19
2.5.4	Determinación de Valoración del Testimonio.....	20
2.5.5	Determinación de Tutela.....	20
2.5.5	Determinación de Edad Biológica.....	21
3	PERITAJES MEDICO-LEGALES EN PERSONAS FALLECIDAS.....	22
3.1	Peritación Tanatológica.....	22
4	ANALISIS DE LABORATORIO.....	27

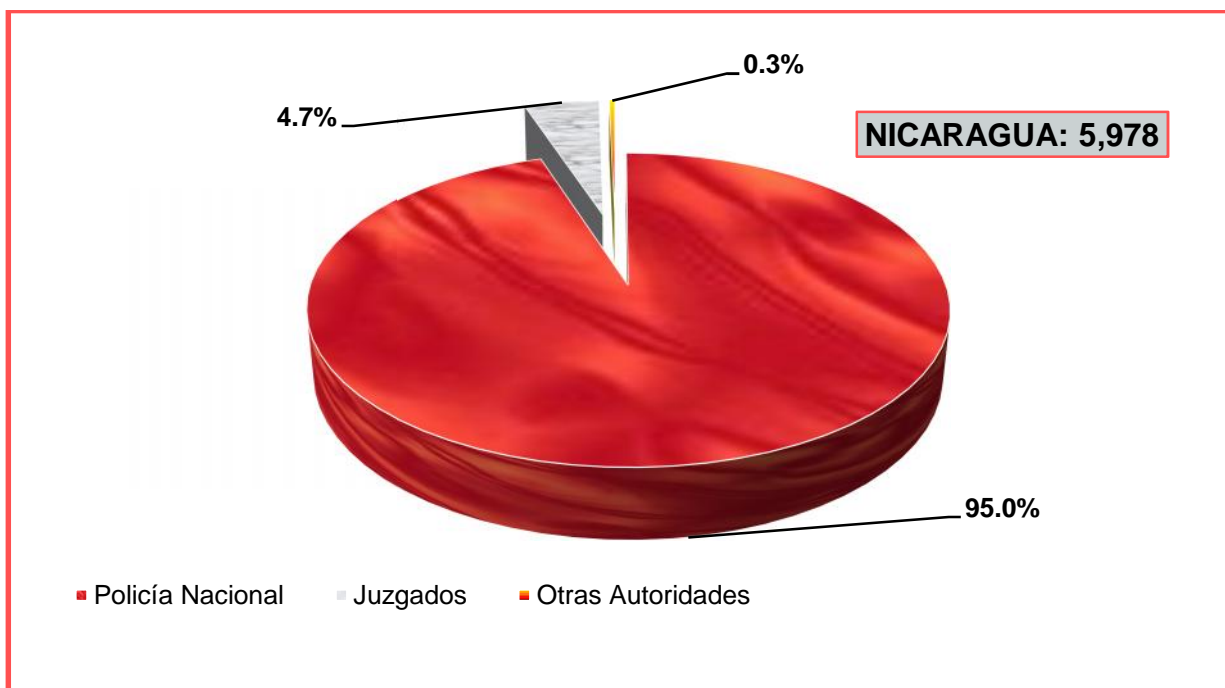
1. PERICIAS MEDICO-LEGALES, NICARAGUA.

Cuadro No.1
Peritación Médico-Legal
Instituto de Medicina Legal, Nicaragua
Comparativo Agosto 2020 - 2021

Peritaciones	No. de casos		Porcentaje	
	2020	2021	2020	2021
A personas vivas	5,768	5,813	97.4	98.1
A fallecidos	157	165	2.6	1.9
TOTALES	5,925	5,978	100	100

Fuente: Departamento de Estadística-Instituto de Medicina Legal.

Gráfico No. 1
Peritación Médico Legal según Autoridad Solicitante
Instituto de Medicina Legal, Nicaragua, Agosto 2021.



Fuente: Departamento de Estadística-Instituto de Medicina Legal.

Nota: "Otras autoridades" corresponde al mínimo de solicitudes como por ej. MITRAB, PDDH.MP, Tribunales, CSJ, MITRAB.

Cuadro No. 2
Peritación Médico-Legal por Tipo de Violencia
Instituto de Medicina Legal, Nicaragua
Comparativo Agosto 2020-2021

Peritaciones	No de casos		Variación	
	2020	2021	Diferencia	Porcentaje
Lesiones Físicas	2000	1896	-104	-5.2
Lesiones Psíquicas	1523	1567	+44	+2.9
Violencia dentro de la Familia	760	770	+10	+1.3
Violencia Sexual	387	414	+27	+7.0
Peritación Tanatológica	157	165	+8	+5.0
TOTALES	4,827	4,812	-15	-0.3

Fuente: Departamento de Estadística-Instituto de Medicina Legal.

Cuadro No. 3
Peritación Médico Legal según Sexo y Edad
Instituto de Medicina Legal, Nicaragua, Agosto 2021

Peritaciones	Grupos de edad y sexo de personas evaluadas													
	0-12 años		13-17 años		18-38 años		39-59 años		60 a más años		Desconocida		Total	
	M	F	M	F	M	F	M	F	M	F	M	F	M	F
Lesiones Físicas	58	42	84	81	699	435	259	156	53	27	1	1	1154	742
Lesiones Psíquicas	107	212	31	235	27	584	25	254	17	75	0	0	207	1360
Violencia dentro de la Familia	24	27	8	48	51	370	38	162	17	24	0	1	138	632
Violencia Sexual	35	138	5	168	6	48	0	11	1	2	0	0	47	367
Peritación Tanatológica	4	1	3	0	68	7	45	3	29	5	0	0	149	16
SUB TOTALES	228	420	131	532	851	1444	367	586	117	133	1	2	1695	3117
TOTALES	648		663		2295		953		250		3		4,812	

Fuente: Departamento de Estadística-Instituto de Medicina Legal.

Cuadro No. 4
Peritación Médico Legal por Circunscripciones
Instituto de Medicina Legal, Nicaragua, Agosto 2021

Circunscripciones y Delegaciones del IML	Lesiones Físicas	Lesiones Psíquicas	Violencia dentro de la Familia	Violencia Sexual	Peritación Tanatológica	Total	Porcentaje
Managua	749	511	268	120	51	1699	35.3
Managua	654	431	231	102	0	1418	29.5
Ciudad Sandino	51	42	23	10	0	126	2.6
Tipitapa	34	32	11	7	0	84	1.7
Ticuantepe	10	6	3	1	0	20	0.4
Occidental	170	246	114	57	20	607	12.6
Chinandega	94	135	69	30	10	338	7.0
León	76	111	45	27	10	269	5.6
Oriental	239	147	103	39	13	541	11.2
Masaya	81	84	55	13	8	241	5.0
Carazo	100	31	30	16	3	180	3.7
Masatepe	44	32	12	8	1	97	2.0
La Concepción	14	0	6	2	1	23	0.5
Central	171	146	72	45	10	444	9.2
Boaco	39	39	14	12	3	107	2.2
Juigalpa	57	22	15	8	3	105	2.2
San Carlos	26	44	17	7	1	95	2.0
Nueva Guinea	16	17	12	6	1	52	1.1
Acoyapa	12	24	8	6	1	51	1.1
El Rama	21	0	6	6	1	34	0.7
Norte	157	130	51	51	25	414	8.6
Matagalpa	96	60	32	24	21	233	4.8
Jinotega	61	70	19	27	4	181	3.8
Sur	145	134	62	31	14	386	8.0
Granada	79	85	35	18	5	222	4.6
Rivas	49	49	22	9	9	138	2.9
Nandaime	17	0	5	4	0	26	0.5
Las Segovias	134	134	56	24	9	357	7.4
Estelí	75	67	36	14	7	199	4.1
Ocotal	31	46	11	5	1	94	2.0
Somoto	28	21	9	5	1	64	1.3
Caribe Norte	102	85	37	34	11	269	5.6
Puerto Cabezas	65	53	18	12	2	150	3.1
Las Minas	22	32	15	21	7	97	2.0
Waspán	15	0	4	1	2	22	0.5
Caribe Sur	29	34	7	13	12	95	2.0
Bluefields	29	34	7	13	12	95	2.0
NICARAGUA	1896	1567	770	414	165	4,812	100

Fuente: Departamento de Estadísticas-Instituto de Medicina Legal.

Cuadro No. 5
Otros Tipos de Peritación Médico Legal
Instituto de Medicina Legal, Nicaragua
Comparativo Agosto 2020-2021

Motivo del Peritaje	Número de casos		Variaciones	
	2020	2021	Diferencia	Porcentaje
Estado de Salud Física	920	1027	+107	+11.6
Estado de Salud Mental	57	53	-4	-7.0
Edad Biológica	46	43	-3	-6.5
Tutela	47	22	-25	-53.2
Riesgo de Peligrosidad	20	18	-2	-10.0
Valoración del Testimonio	8	3	-5	-62.5
TOTALES	1,098	1,166	+68	+6.2

Fuente: Departamento de Estadísticas-Instituto de Medicina Legal

Cuadro No. 6
Otros Tipos de Peritación Médico Legal según Edad y Sexo
Instituto de Medicina Legal, Nicaragua, Agosto 2021

Motivo de la Peritación	Grupos de edad y sexo de personas evaluadas												Total
	0-12 años		13-17 años		18-38 años		39-59 años		60 a más años		Desconocido		
	M	F	M	F	M	F	M	F	M	F	M	F	
Estado de Salud Física	5	1	37	4	666	57	201	27	22	5	2	0	1027
Estado de Salud Mental	1	0	1	0	29	10	7	4	0	1	0	0	53
Edad Biológica	0	10	17	6	9	1	0	0	0	0	0	0	43
Tutela	7	3	3	1	0	3	1	2	0	2	0	0	22
Riesgo de Peligrosidad	0	0	0	0	0	0	17	1	0	0	0	0	18
Valoración del Testimonio	0	0	0	0	1	2	0	0	0	0	0	0	3
SUB TOTALES	13	14	58	11	705	73	226	34	22	8	2	0	1,166
TOTALES	27		69		778		260		30		2		

Fuente: Departamento de Estadísticas-Instituto de Medicina Legal

Cuadro No. 7
Otros Tipos de Peritación Médico Legal por Circunscripciones
Instituto de Medicina Legal, Nicaragua, Agosto 2021

Circunscripciones y Delegaciones del IML	Estado de Salud Física	Estado de Salud Mental	Edad Biológica	Riesgo de Peligrosidad	Tutela	Valoración del Testimonio	Total	Porcentaje
Norte	237	7	7	0	0	0	251	21.5
Jinotega	120	4	3	0	0	0	127	10.9
Matagalpa	117	3	4	0	0	0	124	10.6
Occidental	168	5	1	2	1	0	177	15.2
Chinandega	101	5	1	2	0	0	109	9.3
León	67	0	0	0	1	0	68	5.8
Managua	124	14	6	4	11	2	161	13.8
Managua	107	14	6	4	2	2	135	11.6
Ciudad Sandino	16	0	0	0	0	0	16	1.4
Tipitapa	1	0	0	0	9	0	10	0.9
Oriental	141	8	4	1	0	1	155	13.3
Masaya	82	5	2	1	0	1	91	7.8
Carazo	37	2	2	0	0	0	41	3.5
Masatepe	17	1	0	0	0	0	18	1.5
La Concepción	5	0	0	0	0	0	5	0.4
Las Segovias	127	5	1	7	4	0	144	12.3
Estelí	79	3	0	7	0	0	89	7.6
Ocotral	37	2	1	0	0	0	40	3.4
Somoto	11	0	0	0	4	0	15	1.3
Central	90	9	3	0	6	0	108	9.3
Juigalpa	63	0	0	0	0	0	63	5.4
El Rama	12	0	2	0	0	0	14	1.2
Boaco	7	4	1	0	0	0	12	1.0
Nueva Guinea	1	4	0	0	5	0	10	0.9
San Carlos	7	1	0	0	0	0	8	0.7
Acoyapa	0	0	0	0	1	0	1	0.1
Caribe Norte	68	0	17	0	0	0	85	7.3
Las Minas	36	0	9	0	0	0	45	3.9
Puerto Cabezas	32	0	7	0	0	0	39	3.3
Waspán	0	0	1	0	0	0	1	0.1
Sur	71	5	1	4	0	0	81	6.9
Granada	43	5	1	4	0	0	53	4.5
Rivas	27	0	0	0	0	0	27	2.3
Nandaime	1	0	0	0	0	0	1	0.1
Caribe Sur	1	0	3	0	0	0	4	0.3
Bluefields	1	0	3	0	0	0	4	0.3
NICARAGUA	1027	53	43	18	22	3	1166	100

Fuente: Departamento de Estadísticas-Instituto de Medicina Legal

2. PERITACIÓN MEDICO-LEGAL A PERSONAS VIVAS.

2.1 Peritación Lesiones Físicas por Violencia fuera de la Familia

Cuadro No. 8
Lesiones Físicas por Violencia fuera de la Familia por Circunscripciones
Instituto de Medicina Legal, Nicaragua, Agosto 2021

Circunscripciones y Delegaciones del IML	Lesiones físicas N=1,896					Total	Porcentaje
	Callejera	Vecinal	Accidentes de Tránsito	Otros Accidentes	Riesgo Profesional		
Managua	115	415	208	8	3	749	39.5
Managua	102	345	197	7	3	654	34.5
Ciudad Sandino	2	38	10	1	0	51	2.7
Tipitapa	10	23	1	0	0	34	1.8
Ticuantepe	1	9	0	0	0	10	0.5
Oriental	60	108	69	1	1	239	12.6
Carazo	25	40	33	1	1	100	5.3
Masaya	21	35	25	0	0	81	4.3
Masatepe	9	24	11	0	0	44	2.3
La Concepción	5	9	0	0	0	14	0.7
Central	59	59	48	3	2	171	9.0
Juigalpa	15	16	25	0	1	57	3.0
Boaco	9	19	8	3	0	39	2.1
San Carlos	18	0	7	0	1	26	1.4
El Rama	8	10	3	0	0	21	1.1
Nueva Guinea	9	6	1	0	0	16	0.8
Acoyapa	0	8	4	0	0	12	0.6
Occidental	40	98	32	0	0	170	9.0
Chinandega	18	64	12	0	0	94	5.0
León	22	34	20	0	0	76	4.0
Norte	27	78	51	1	0	157	8.3
Matagalpa	17	47	31	1	0	96	5.1
Jinotega	10	31	20	0	0	61	3.2
Sur	19	86	39	1	0	145	7.6
Granada	14	49	16	0	0	79	4.2
Rivas	3	29	16	1	0	49	2.6
Nandaime	2	8	7	0	0	17	0.9
Las Segovias	20	78	36	0	0	134	7.1
Estelí	12	37	26	0	0	75	4.0
Ocotal	5	19	7	0	0	31	1.6
Somoto	3	22	3	0	0	28	1.5
Caribe Norte	11	75	11	5	0	102	5.4
Puerto Cabezas	5	52	3	5	0	65	3.4
Las Minas	0	15	7	0	0	22	1.2
Waspán	6	8	1	0	0	15	0.8
Caribe Sur	12	8	7	0	2	29	1.5
Bluefields	12	8	7	0	2	29	1.5
NICARAGUA	363	1005	501	19	8	1,896	100

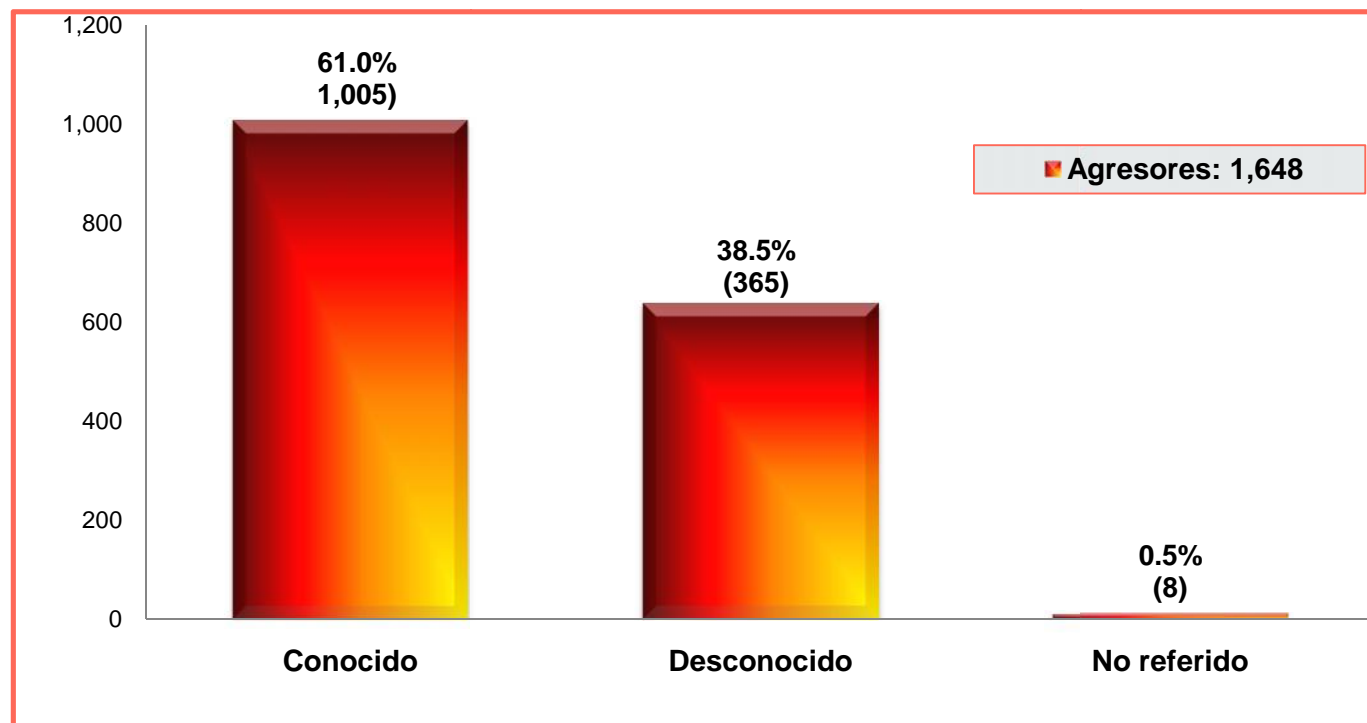
Fuente: Departamento de Estadísticas-Instituto de Medicina Legal

Cuadro No. 9
Lesiones Físicas por Violencia fuera de la Familia según Sexo y Edad
Instituto de Medicina Legal, Nicaragua, Agosto 2021

Peritación de Lesiones Físicas	Grupos de edad y sexo de personas evaluadas												Total
	0-12 años		13-17 años		18-38 años		39-59 años		60 a más años		Desconocida		
	M	F	M	F	M	F	M	F	M	F	M	F	
Vecinal	16	11	43	52	346	279	117	104	27	10	0	0	1005
Accidentes de Tránsito	29	20	21	12	197	80	87	30	13	11	0	1	501
Callejera	9	6	20	16	149	71	53	20	12	6	1	0	363
Otros Accidentes	4	5	0	1	2	5	1	1	0	0	0	0	19
Riesgo Profesional	0	0	0	0	5	0	1	1	1	0	0	0	8
SUB TOTALES	58	42	84	81	699	435	259	156	53	27	1	1	,1896
TOTALES	100		165		1134		415		80		2		

Fuente: Departamento de Estadísticas-Instituto de Medicina Legal

Gráfico No. 2
Peritajes Médico Legales
Lesiones Físicas por Violencia fuera de la Familia según Agresor
Instituto de Medicina Legal, Nicaragua, Agosto 2021



Fuente: Departamento de Estadísticas-Instituto de Medicina Legal

2.2 Peritación Médico Legal de Lesiones Físicas por Violencia dentro de la Familia

Cuadro No. 10
Lesiones Físicas por Violencia dentro de la Familia por Circunscripciones
Instituto de Medicina Legal, Nicaragua, Agosto 2021

Circunscripciones y Delegaciones del IML	De Pareja	Otro Familiar	Infantil	Tercera Edad	Total	Porcentaje
Managua	148	89	16	15	268	34.8
Managua	126	80	13	12	231	30.0
Ciudad Sandino	13	4	3	3	23	3.0
Tipitapa	6	5	0	0	11	1.4
Ticuantepe	3	0	0	0	3	0.4
Occidental	58	43	5	8	114	14.8
Chinandega	30	30	4	5	69	9.0
León	28	13	1	3	45	5.8
Oriental	57	33	4	9	103	13.4
Masaya	30	17	2	6	55	7.1
Carazo	17	9	2	2	30	3.9
Masatepe	9	3	0	0	12	1.6
La Concepción	1	4	0	1	6	0.8
Central	43	25	1	3	72	9.4
San Carlos	9	7	0	1	17	2.2
Juigalpa	9	6	0	0	15	1.9
Boaco	8	6	0	0	14	1.8
Nueva Guinea	7	3	1	1	12	1.6
Acoyapa	5	2	0	1	8	1.0
El Rama	5	1	0	0	6	0.8
Sur	37	23	0	2	62	8.1
Granada	17	16	0	2	35	4.5
Rivas	18	4	0	0	22	2.9
Nandaime	2	3	0	0	5	0.6
Las Segovias	32	13	6	5	56	7.3
Estelí	20	10	4	2	36	4.7
Ocotal	6	1	1	3	11	1.4
Somoto	6	2	1	0	9	1.2
Norte	30	15	0	6	51	6.6
Matagalpa	18	11	0	3	32	4.2
Jinotega	12	4	0	3	19	2.5
Caribe Norte	25	9	0	3	37	4.8
Puerto Cabezas	11	6	0	1	18	2.3
Las Minas	11	2	0	2	15	1.9
Waspán	3	1	0	0	4	0.5
Caribe Sur	6	1	0	0	7	0.9
Bluefields	6	1	0	0	7	0.9
NICARAGUA	436	251	32	51	770	100

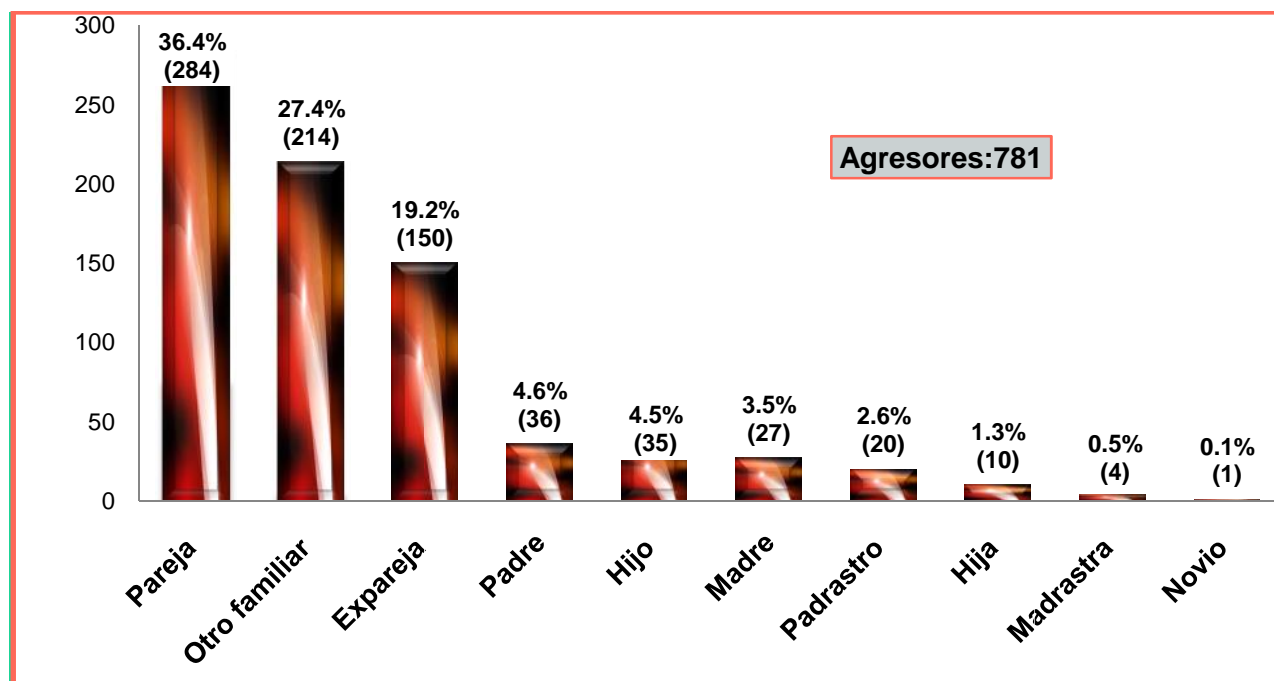
Fuente: Departamento de Estadísticas-Instituto de Medicina Legal

Cuadro No. 11
Lesiones Físicas por Violencia dentro de la Familia
Según Edad y Sexo
Instituto de Medicina Legal, Nicaragua, Agosto 2021

Violencia dentro de la Familia	Grupos de edad y sexo de personas evaluadas N=												Total
	0-12 años		13-17 años		18-38 años		39-59 años		60 a más años		Desconocido		
	M	F	M	F	M	F	M	F	M	F	M	F	
De Pareja	0	0	0	22	20	273	16	97	2	5	0	1	436
Otro Familiar	0	0	8	26	31	97	22	65	2	0	0	0	251
Infantil	24	27	0	0	0	0	0	0	0	0	0	0	51
Tercera Edad	0	0	0	0	0	0	0	0	13	19	0	0	32
SUB TOTALES	24	27	8	48	51	370	38	162	17	24	0	1	770
TOTALES	51		56		421		200		41		1		

Fuente: Departamento de Estadísticas-Instituto de Medicina Legal.

Gráfico No. 3
Peritación de Lesiones Físicas por Violencia dentro de la Familia
Según Agresor
Instituto de Medicina Legal, Nicaragua, Agosto 2021



Fuente: Departamento de Estadísticas-Instituto de Medicina Legal

Nota: En relación con el agresor la variable "Otro familiar" corresponde a primos, tíos, abuelos, etc.

2.3 Peritación Médico Legal por Violencia Sexual

Cuadro No. 12
Peritación Médico Legal por Violencia Sexual por Circunscripciones
Instituto de Medicina Legal, Nicaragua, Agosto 2021

Circunscripciones y Delegaciones del IML	N° de caso N= 414	Porcentaje
Managua	120	29.0
Managua	102	24.6
Ciudad Sandino	10	2.4
Tipitapa	7	1.7
Ticuantepe	1	0.2
Occidental	57	13.8
Chinandega	30	7.2
León	27	6.5
Norte	51	12.3
Jinotega	27	6.5
Matagalpa	24	5.8
Central	45	10.9
Boaco	12	2.9
Juigalpa	8	1.9
San Carlos	7	1.7
Nueva Guinea	6	1.4
Acoyapa	6	1.4
El Rama	6	1.4
Oriental	39	9.4
Carazo	16	3.9
Masaya	13	3.1
Masatepe	8	1.9
La Concepción	2	0.5
Caribe Norte	34	8.2
Las Minas	21	5.1
Puerto Cabezas	12	2.9
Waspán	1	0.2
Sur	31	7.5
Granada	18	4.3
Rivas	9	2.2
Nandaime	4	1.0
Las Segovias	24	5.8
Estelí	14	3.4
Ocotal	5	1.2
Somoto	5	1.2
Caribe Sur	13	3.1
Bluefields	13	3.1
NICARAGUA	414	100

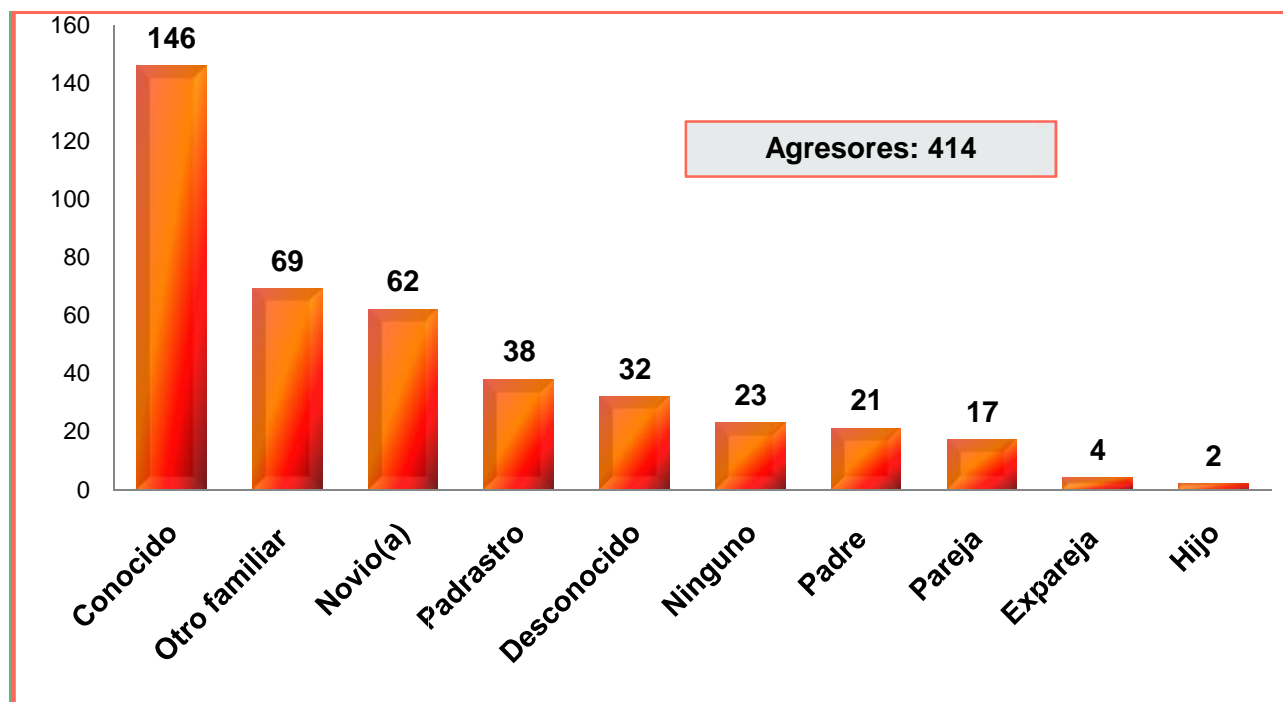
Fuente: Departamento de Estadísticas-Instituto de Medicina Legal

Cuadro No. 13
Peritación Médico Legal por Violencia Sexual Según Edad y Sexo
Instituto de Medicina Legal, Nicaragua, Agosto 2021

Peritación Médico Legal	Grupos de edad y sexo de personas evaluadas N=414										Total
	0-12 años		13-17 años		18-38 años		39-59 años		60 a más años		
	M	F	M	F	M	F	M	F	M	F	
Violencia Sexual	35	138	5	168	6	48	0	11	1	2	414
TOTALES	173		173		54		11		3		

Fuente: Departamento de Estadísticas-Instituto de Medicina Legal

Gráfico No. 4
Peritación Médico Legal por Violencia Sexual según Agresor
Instituto de Medicina Legal, Nicaragua, Agosto 2021



Fuente: Departamento de Estadísticas-Instituto de Medicina Legal

***Nota.** La variable "Ninguno" se aplica cuando la persona evaluada no refiere durante la valoración el posible agresor.

2.4 Peritación Médico Legal por Lesiones Psíquicas

En este apartado no se muestra información de las Delegaciones de El Rama, Waspán, La Concepción y Nandaime, ya que no se dispone de servicio de Psicología o Psiquiatría Forense.

Cuadro No. 14
Peritación por Lesiones Psíquicas según Circunscripciones
Instituto de Medicina Legal, Nicaragua, Agosto 2021

Circunscripciones y Delegaciones del IML	No de casos N=1,567	Porcentaje
Managua	511	32.6
Managua	431	27.5
Ciudad Sandino	42	2.7
Tipitapa	32	2.0
Ticuanatepe	6	0.4
Occidental	246	15.7
Chinandega	135	8.6
León	111	7.1
Oriental	147	9.4
Masaya	84	5.4
Masatepe	32	2.0
Carazo	31	2.0
Central	146	9.3
San Carlos	44	2.8
Boaco	39	2.5
Acoyapa	24	1.5
Juigalpa	22	1.4
Nueva Guinea	17	1.1
Las Segovias	134	8.6
Estelí	67	4.3
Ocotal	46	2.9
Somoto	21	1.3
Sur	134	8.6
Granada	85	5.4
Rivas	49	3.1
Norte	130	8.3
Jinotega	70	4.5
Matagalpa	60	3.8
Caribe Norte	85	5.4
Puerto Cabezas	53	3.4
Las Minas	32	2.0
Caribe Sur	34	2.2
Bluefields	34	2.2
NICARAGUA	1,567	100

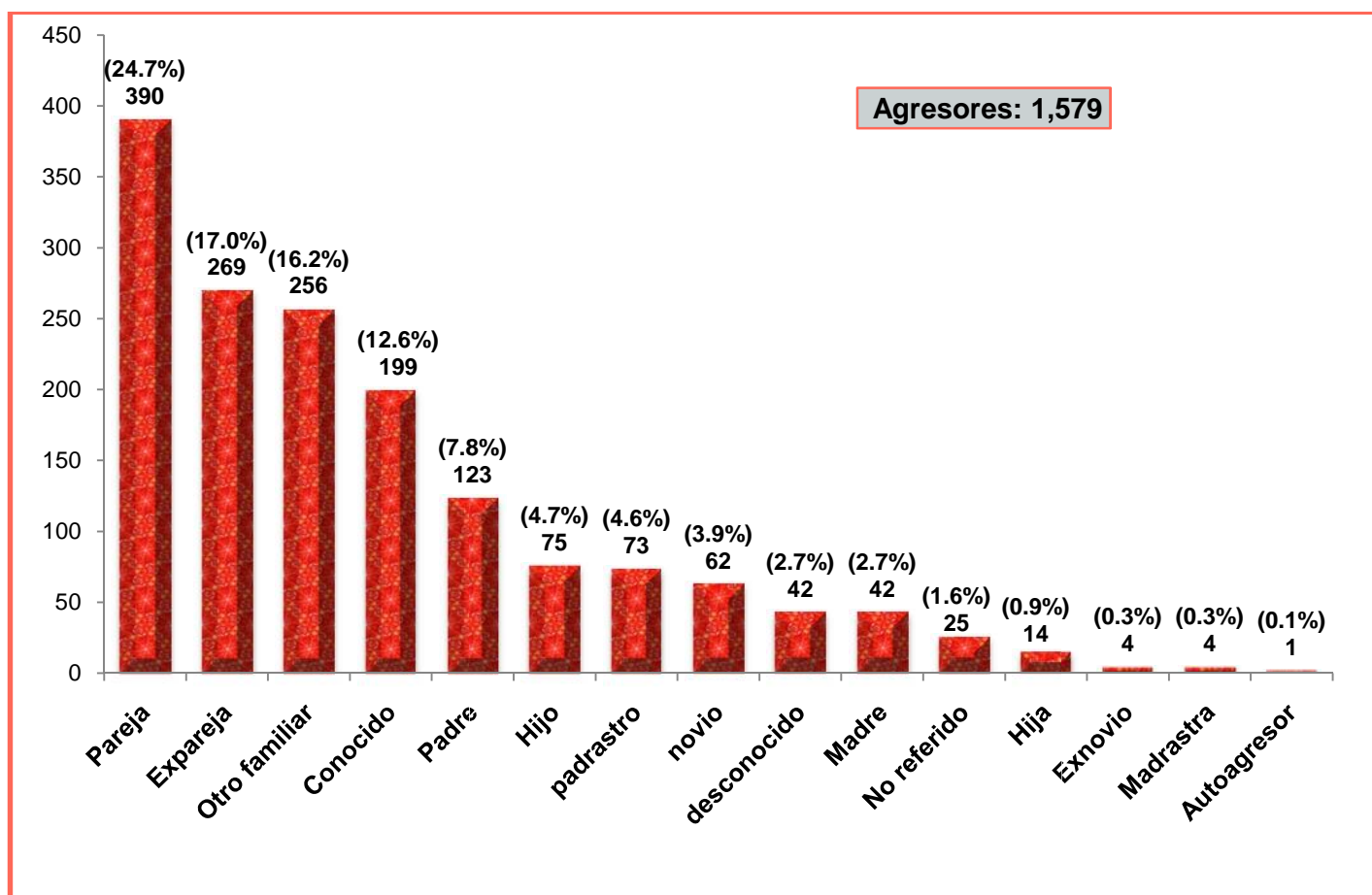
Fuente: Departamento de Estadísticas-Instituto de Medicina Legal

Cuadro No. 15
Peritación Médico Legal por Lesiones Psíquicas Según Edad y Sexo
Instituto de Medicina Legal, Nicaragua, Agosto 2021

Peritación Médico Legal	Grupos de edad y sexo de personas evaluadas N=1,567										
	0-12 años		13-17 años		18-38 años		39-59 años		60 a más años		Total
	M	F	M	F	M	F	M	F	M	F	
Lesiones Psíquicas	107	212	31	235	27	584	25	254	17	75	1567
TOTALES	319		266		611		279		92		

Fuente: Departamento de Estadísticas-Instituto de Medicina Legal

Gráfico No. 5
Peritación Médico Legal por Lesiones Psíquicas según Agresor
Instituto de Medicina Legal, Nicaragua, Agosto 2021



Fuente: Departamento de Estadísticas-Instituto de Medicina Legal

Nota: En algunos casos hay más de un agresor por lo cual no coincide con el número de valoraciones

2.5 Otros Tipos de Peritación

2.5.1. Determinación del Estado de Salud Física.

Cuadro No. 16

Peritajes Médico-Legales Determinación de Salud Física por Circunscripciones Instituto de Medicina Legal, Nicaragua, Agosto 2021

Circunscripciones y Delegaciones del IML	Grupos de edad y sexo N= 1,027												Total	Porcentaje
	0-12 años		13-17 años		18-38 años		39-59 años		60 a más años		Desconocido			
	M	F	M	F	M	F	M	F	M	F	M	F		
Norte	1	0	6	2	162	10	46	4	5	1	0	0	237	23.1
Jinotega	1	0	0	0	81	5	29	2	1	1	0	0	120	11.7
Matagalpa	0	0	6	2	81	5	17	2	4	0	0	0	117	11.4
Occidental	0	0	3	0	127	6	27	2	3	0	0	0	168	16.4
Chinandega	0	0	1	0	75	5	16	2	2	0	0	0	101	9.8
León	0	0	2	0	52	1	11	0	1	0	0	0	67	6.5
Oriental	2	0	5	0	105	3	23	0	3	0	0	0	141	13.7
Masaya	2	0	5	0	57	2	14	0	2	0	0	0	82	8.0
Carazo	0	0	0	0	29	1	6	0	1	0	0	0	37	3.6
Masatepe	0	0	0	0	14	0	3	0	0	0	0	0	17	1.7
La Concepción	0	0	0	0	5	0	0	0	0	0	0	0	5	0.5
Las Segovias	0	0	3	0	85	7	26	3	3	0	0	0	127	12.4
Estelí	0	0	2	0	46	6	20	3	2	0	0	0	79	7.7
Ocotal	0	0	1	0	31	1	3	0	1	0	0	0	37	3.6
Somoto	0	0	0	0	8	0	3	0	0	0	0	0	11	1.1
Managua	1	1	10	0	40	23	31	9	4	4	1	0	124	12.1
Managua	1	1	10	0	39	18	21	8	4	4	1	0	107	10.4
Ciudad Sandino	0	0	0	0	1	4	10	1	0	0	0	0	16	1.6
Tipitapa	0	0	0	0	0	1	0	0	0	0	0	0	1	0.1
Central	1	0	4	0	61	4	18	2	0	0	0	0	90	8.8
Juigalpa	0	0	4	0	46	3	9	1	0	0	0	0	63	6.1
El Rama	1	0	0	0	5	1	4	1	0	0	0	0	12	1.2
Boaco	0	0	0	0	6	0	1	0	0	0	0	0	7	0.7
San Carlos	0	0	0	0	3	0	4	0	0	0	0	0	7	0.7
Nueva Guinea	0	0	0	0	1	0	0	0	0	0	0	0	1	0.1
Sur	0	0	2	0	45	1	19	0	3	0	1	0	71	6.9
Granada	0	0	2	0	28	0	12	0	1	0	0	0	43	4.2
Rivas	0	0	0	0	17	1	6	0	2	0	1	0	27	2.6
Nandaime	0	0	0	0	0	0	1	0	0	0	0	0	1	0.1
Caribe Norte	0	0	4	2	41	3	10	7	1	0	0	0	68	6.6
Las Minas	0	0	2	1	24	2	6	0	1	0	0	0	36	3.5
Puerto Cabezas	0	0	2	1	17	1	4	7	0	0	0	0	32	3.1
Caribe Sur	0	0	0	0	0	0	1	0	0	0	0	0	1	0.1
Bluefields	0	0	0	0	0	0	1	0	0	0	0	0	1	0.1
NICARAGUA	5	1	37	4	666	57	201	27	22	5	2	0	1027	100

Fuente: Departamento de Estadísticas-Instituto de Medicina Legal

2.5.2 Determinación de Estado de Salud Mental.

Cuadro No. 17
Peritajes Médico-Legales para Evaluar Estado de Salud Mental según
Circunscripciones, Edad y Sexo
Instituto de Medicina Legal, Nicaragua, Agosto 2021

Circunscripciones y Delegaciones del IML	Grupos de edad y sexo N=53										Totales	
	0-12 años		13-17 años		18-38 años		39-59 años		60 a más años		M	F
	M	F	M	F	M	F	M	F	M	F		
Managua	0	0	0	0	9	2	1	1	0	1	10	4
Managua	0	0	0	0	9	2	1	1	0	1	10	4
Central	0	0	0	0	4	3	2	0	0	0	6	3
Nueva Guinea	0	0	0	0	2	0	2	0	0	0	4	0
Boaco	0	0	0	0	2	2	0	0	0	0	2	2
San Carlos	0	0	0	0	0	1	0	0	0	0	0	1
Oriental	0	0	0	0	4	2	1	1	0	0	5	3
Masaya	0	0	0	0	3	1	0	1	0	0	3	2
Carazo	0	0	0	0	0	1	1	0	0	0	1	1
Masatepe	0	0	0	0	1	0	0	0	0	0	1	0
Norte	0	0	0	0	5	2	0	0	0	0	5	2
Jinotega	0	0	0	0	3	1	0	0	0	0	3	1
Matagalpa	0	0	0	0	2	1	0	0	0	0	2	1
Occidental	0	0	1	0	3	0	0	1	0	0	4	1
Chinandega	0	0	1	0	3	0	0	1	0	0	4	1
Las Segovias	0	0	0	0	2	0	2	1	0	0	4	1
Estelí	0	0	0	0	0	0	2	1	0	0	2	1
Ocotal	0	0	0	0	2	0	0	0	0	0	2	0
Sur	1	0	0	0	2	1	1	0	0	0	4	1
Granada	1	0	0	0	2	1	1	0	0	0	4	1
NICARAGUA	1	0	1	0	29	10	7	4	0	1	38	15

Fuente: Departamento de Estadísticas-Instituto de Medicina Legal

Nota: Las delegaciones que no aparecen en el cuadro reportaron cero casos de éste tipo de peritaje durante el mes evaluado.

2.5.3 Determinación de Riesgo de Peligrosidad

Cuadro No. 18
Peritajes Médico-Legales para Evaluar Riesgo de Peligrosidad según
Circunscripciones, Edad y Sexo
Instituto de Medicina Legal, Nicaragua, Agosto 2021

Circunscripciones y Delegaciones del IML	Grupos de edad y sexo N=18										Totales	
	0-12 años		13-17 años		18-38 años		39-59 años		60 a más años		M	F
	M	F	M	F	M	F	M	F	M	F		
Las Segovias	0	0	0	0	0	0	6	1	0	0	6	1
Estelí	0	0	0	0	0	0	6	1	0	0	6	1
Managua	0	0	0	0	0	0	4	0	0	0	4	0
Managua	0	0	0	0	0	0	4	0	0	0	4	0
Sur	0	0	0	0	0	0	4	0	0	0	4	0
Granada	0	0	0	0	0	0	4	0	0	0	4	0
Occidental	0	0	0	0	0	0	2	0	0	0	2	0
León	0	0	0	0	0	0	0	0	0	0	0	0
Chinandega	0	0	0	0	0	0	2	0	0	0	2	0
Oriental	0	0	0	0	0	0	1	0	0	0	1	0
Masaya	0	0	0	0	0	0	1	0	0	0	1	0
NICARAGUA	0	0	0	0	0	0	17	1	0	0	17	1

Fuente: Departamento de Estadísticas-Instituto de Medicina Legal

2.5.4 Determinación de Valoración del Testimonio

Cuadro No. 19
Peritajes Médico – Legales para Evaluar Valoración del Testimonio
Según Edad y Sexo
Instituto de Medicina Legal, Nicaragua, Agosto 2021

Circunscripciones y Delegaciones del IML	Grupo de edad y sexo N=3										Total	
	0-12 años		13-17 años		18-38 años		39-59 años		60 a más años		M	F
	M	F	M	F	M	F	M	F	M	F		
Central	0	0	0	0	1	1	0	0	0	0	1	1
Managua	0	0	0	0	1	1	0	0	0	0	1	1
Oriental	0	0	0	0	0	1	0	0	0	0	0	1
Masaya	0	0	0	0	0	1	0	0	0	0	0	1
NICARAGUA	0	0	0	0	1	2	0	0	0	0	1	2

Fuente: Departamento de Estadísticas-Instituto de Medicina Legal

2.5.5 Determinación de Tutela

Cuadro No. 20
Peritajes Médico-Legales en Tutela según Circunscripciones, Edad y Sexo
Instituto de Medicina Legal, Nicaragua, Agosto 2021

Circunscripciones y Delegaciones del IML	Grupos de edad y sexo N=22										Totales	
	0-12 años		13-17 años		18-38 años		39-59 años		60 a más años		M	F
	M	F	M	F	M	F	M	F	M	F		
Managua	3	0	1	1	0	2	1	2	0	1	5	6
Managua	0	0	1	0	0	0	0	0	0	1	1	1
Tipitapa	3	0	0	1	0	2	1	2	0	0	4	5
Occidental	0	0	0	0	0	0	0	0	0	1	0	1
León	0	0	0	0	0	0	0	0	0	1	0	1
Las Segovias	2	2	0	0	0	0	0	0	0	0	2	2
Somoto	2	2	0	0	0	0	0	0	0	0	2	2
Central	2	1	2	0	0	1	0	0	0	0	4	2
Nueva Guinea	2	1	1	0	0	1	0	0	0	0	3	2
Acoyapa	0	0	1	0	0	0	0	0	0	0	1	0
NICARAGUA	7	3	3	1	0	3	1	2	0	2	11	11

Fuente: Departamento de Estadísticas-Instituto de Medicina Legal.

Nota: Las delegaciones que no aparecen en el cuadro reportaron cero casos de este tipo de peritaje durante los meses evaluados.

2.5.5 Determinación de Edad Biológica.

Cuadro No. 21
Peritajes Médico-Legales para determinar Edad Biológica según
Circunscripciones, Edad y Sexo
Instituto de Medicina Legal, Nicaragua, Agosto 2021

Circunscripciones y Delegaciones del IML	Grupos de edad y sexo N=43										Totales		
	0-12 años		13-17 años		18-38 años		39-59 años		60 y más años				
	M	F	M	F	M	F	M	F	M	F	M	F	
Caribe Norte	0	6	6	2	3	0	0	0	0	0	0	9	8
Las Minas	0	3	3	2	1	0	0	0	0	0	0	4	5
Puerto Cabezas	0	3	2	0	2	0	0	0	0	0	0	4	3
Waspán	0	0	1	0	0	0	0	0	0	0	0	1	0
Norte	0	1	2	2	2	0	0	0	0	0	0	4	3
Matagalpa	0	0	1	2	1	0	0	0	0	0	0	2	2
Jinotega	0	1	1	0	1	0	0	0	0	0	0	2	1
Managua	0	0	5	0	0	1	0	0	0	0	0	5	1
Managua	0	0	5	0	0	1	0	0	0	0	0	5	1
Oriental	0	0	2	0	2	0	0	0	0	0	0	4	0
Masaya	0	0	2	0	0	0	0	0	0	0	0	2	0
Carazo	0	0	0	0	2	0	0	0	0	0	0	2	0
Central	0	1	0	2	0	0	0	0	0	0	0	0	3
Boaco	0	0	0	1	0	0	0	0	0	0	0	0	1
El Rama	0	1	0	1	0	0	0	0	0	0	0	0	2
Caribe Sur	0	2	0	0	1	0	0	0	0	0	0	1	2
Bluefields	0	2	0	0	1	0	0	0	0	0	0	1	2
Occidental	0	0	0	0	1	0	0	0	0	0	0	1	0
Chinandega	0	0	0	0	1	0	0	0	0	0	0	1	0
Sur	0	0	1	0	0	0	0	0	0	0	0	1	0
Granada	0	0	1	0	0	0	0	0	0	0	0	1	0
Las Segovias	0	0	1	0	0	0	0	0	0	0	0	1	0
Ocotal	0	0	1	0	0	0	0	0	0	0	0	1	0
NICARAGUA	0	10	17	6	9	1	0	0	0	0	0	26	17

Fuente: Departamento de Estadísticas-Instituto de Medicina Legal

Nota: Las delegaciones que no aparecen en el cuadro es porque no registraron éste tipo de peritaje en el período que se evalúa.

3 PERITAJES MEDICO-LEGALES EN PERSONAS FALLECIDAS.

3.1 Peritación Tanatológica.

Cuadro No. 22
Peritación Tanatológica por Circunscripciones
Según Manera de Muerte
Instituto de Medicina Legal, Nicaragua, Agosto 2021

Circunscripciones y Delegaciones del IML	Manera de Muerte N=165						Total	Porcentaje
	Natural	Suicidio	Homicidio	Accidentales	No determinada			
Managua	14	3	4	27	3	51	30.9	
Managua	14	3	4	27	3	51	30.9	
Norte	1	1	12	11	0	25	15.2	
Matagalpa	1	1	9	10	0	21	12.7	
Jinotega	0	0	3	1	0	4	2.4	
Occidental	7	2	2	9	0	20	12.1	
León	3	0	2	5	0	10	6.1	
Chinandega	4	2	0	4	0	10	6.1	
Sur	4	2	0	8	0	14	8.5	
Rivas	1	1	0	7	0	9	5.5	
Granada	3	1	0	1	0	5	3.0	
Oriental	3	1	2	7	0	13	7.9	
Masaya	1	1	1	5	0	8	4.8	
Carazo	1	0	0	2	0	3	1.8	
Masatepe	0	0	1	0	0	1	0.6	
La Concepción	1	0	0	0	0	1	0.6	
Caribe Sur	1	1	4	6	0	12	7.3	
Bluefields	1	1	4	6	0	12	7.3	
Caribe Norte	0	0	8	3	0	11	6.7	
Las Minas	0	0	6	1	0	7	4.2	
Puerto Cabezas	0	0	1	1	0	2	1.2	
Waspán	0	0	1	1	0	2	1.2	
Central	1	2	3	4	0	10	6.1	
Boaco	0	0	1	2	0	3	1.8	
Juigalpa	1	2	0	0	0	3	1.8	
Nueva Guinea	0	0	1	0	0	1	0.6	
Acoyapa	0	0	0	1	0	1	0.6	
San Carlos	0	0	0	1	0	1	0.6	
El Rama	0	0	1	0	0	1	0.6	
Las Segovias	4	1	0	4	0	9	5.5	
Estelí	4	1	0	2	0	7	4.2	
Ocotal	0	0	0	1	0	1	0.6	
Somoto	0	0	0	1	0	1	0.6	
NICARAGUA	35	13	35	79	3	165	100	

Fuente: Departamento de Estadísticas-Instituto de Medicina Legal

Nota: En las delegaciones forenses de Tipitapa, Ticuantepe y Ciudad Sandino no se realiza peritaje Postmortem, los casos son atendidos en la sede Managua. La delegación de Nandaime no reportó ningún caso en este periodo que se evalúa.

Cuadro No. 23
Peritación Tanatológica por Manera de Muerte, Grupos de Edad y Sexo
Instituto de Medicina Legal, Nicaragua, Agosto 2021

Manera de Muerte	Grupos de edad y sexo N=165											
	0-12 años		13-17 años		18-38 años		39-59 años		60 a más años		Totales	
	M	F	M	F	M	F	M	F	M	F	M	F
Accidental	2	1	1	0	38	4	19	1	11	2	71	8
Homicidio	0	0	2	0	18	1	10	1	3	0	33	2
Natural	1	0	0	0	5	2	10	1	13	3	29	6
Suicidio	0	0	0	0	5	0	6	0	2	0	13	0
No Determinada	1	0	0	0	2	0	0	0	0	0	3	0
SUB TOTALES	4	1	3	0	68	7	45	3	29	5	149	16
TOTALES	5		3		75		48		34		165	

Fuente: Departamento de Estadísticas-Instituto de Medicina Legal

Cuadro No. 24
Peritación Tanatológica Muertes Accidentales
Instituto de Medicina Legal, Nicaragua, Agosto 2021

Circunscripciones y Delegaciones del IML	Tipo de Accidente N=79			Total	Porcentaje
	Tránsito	Otros accidentes	Laboral		
Managua	26	1	0	27	34.2
Managua	26	1	0	27	34.2
Norte	11	0	0	11	13.9
Matagalpa	10	0	0	10	12.7
Jinotega	1	0	0	1	1.3
Occidental	8	1	0	9	11.4
León	4	1	0	5	6.3
Chinandega	4	0	0	4	5.1
Sur	6	2	0	8	10.1
Rivas	5	2	0	7	8.9
Granada	1	0	0	1	1.3
Oriental	6	1	0	7	8.9
Masaya	5	0	0	5	6.3
Carazo	1	1	0	2	2.5
Caribe Sur	5	1	0	6	7.6
Bluefields	5	1	0	6	7.6
Las Segovias	3	1	0	4	5.1
Estelí	1	1	0	2	2.5
Ocotal	1	0	0	1	1.3
Somoto	1	0	0	1	1.3
Central	4	0	0	4	5.1
Boaco	2	0	0	2	2.5
Acoyapa	1	0	0	1	1.3
San Carlos	1	0	0	1	1.3
Caribe Norte	1	2	0	3	3.8
Las Minas	1	0	0	1	1.3
Puerto Cabezas	0	1	0	1	1.3
Waspán	0	1	0	1	1.3
NICARAGUA	70	9	0	79	100

Fuente: Departamento de Estadísticas-Instituto de Medicina Legal

Nota: En las delegaciones forenses de Tipitapa, Ticuantepe y Ciudad Sandino no se realiza peritaje Postmortem, los casos son atendidos en la sede Managua. La delegación de: Nandaime, Nueva Guinea, El Rama, Masatepe, La Concepción y Juigalpa no reportaron ningún caso en éste periodo que se evalúa.

Cuadro No. 25
Peritación Tanatológica en Muertes Accidentales según Grupos de Edad y Sexo
Instituto de Medicina Legal, Nicaragua, Agosto 2021

Manera de Muerte	Grupos de edad y sexo N=79										Totales	
	0-12 años		13-17 años		18-38 años		39-59 años		60 a más años		M	F
	M	F	M	F	M	F	M	F	M	F		
Accidente de Tránsito	1	0	1	0	35	3	17	1	10	2	64	6
Otros Accidentes	1	1	0	0	3	1	2	0	1	0	7	2
SUB TOTALES	2	1	1	0	38	4	19	1	11	2	71	8
TOTALES	3		1		42		20		13		79	

Fuente: Departamento de Estadísticas-Instituto de Medicina Legal

Cuadro No. 26
Peritación Tanatológica en Muertes por Accidentes de Tránsito
Según Condición del Fallecido, edad y sexo
Instituto de Medicina Legal, Nicaragua, Agosto 2021

Condición del fallecido	Grupos de edad y sexo N= 70											
	0-12 años		13-17 años		18-38 años		39-59 años		60 a más años		Total	
	M	F	M	F	M	F	M	F	M	F	M	F
Conductor de Motocicleta	0	0	0	0	24	1	6	0	5	0	35	1
Peatón	1	0	0	0	8	0	6	0	3	0	18	0
Pasajero de Motocicleta	0	0	1	0	1	2	1	1	0	1	3	4
Conductor de vehículo liviano	0	0	0	0	0	0	2	0	1	1	3	1
Pasajero de Vehículo Pesado	0	0	0	0	1	0	1	0	0	0	2	0
Pasajero de vehículo liviano	0	0	0	0	1	0	0	0	0	0	1	0
Pasajero de Caponera	0	0	0	0	0	0	1	0	0	0	1	0
Conductor de vehículo tracción animal	0	0	0	0	0	0	0	0	1	0	1	0
SUB TOTALES	1	0	1	0	35	3	17	1	10	2	64	6
TOTALES	1		1		38		18		12		70	

Fuente: Departamento de Estadísticas-Instituto de Medicina Legal

Cuadro No. 27
Peritación Tanatológica por Circunscripción
Manera de Muerte, Homicida en Mujeres por Grupo de Edad
Instituto de Medicina Legal, Nicaragua, Agosto 2021

Circunscripciones y Delegaciones del IML	Grupos de edad N=2		Total
	18-38 años	39-59 años	
Occidental	0	1	1
León	0	1	1
Caribe Norte	1	0	1
Las Minas	1	0	1
NICARAGUA	1	1	2

Fuente: Departamento de Estadísticas-Instituto de Medicina Legal

Cuadro No. 28
Manera de Muerte Homicida en Mujeres según Agresor
Instituto de Medicina Legal, Nicaragua, Agosto 2021

Circunscripciones y Delegaciones del IML	Agresor=2		
	Desconocido	Pareja	Total
Occidental	0	1	1
León	0	1	1
Caribe Norte	0	1	1
Las Minas	0	1	0
NICARAGUA	0	2	2

Fuente: Departamento de Estadísticas-Instituto de Medicina Legal

4 ANALISIS DE LABORATORIO

Cuadro No. 29
Tipos de Análisis según Área Solicitante
Instituto de Medicina Legal, Nicaragua
Comparativo Agosto 2020-2021

Laboratorio	Área Solicitante							
	Clínica Forense		Patología Forense		Otros		Totales	
	2020	2021	2020	2021	2020	2021	2020	2021
Radiología	220	166	17	41	0	0	237	207
Toxicología	28	30	25	44	2	0	55	74
Genética	60	59	0	0	0	0	60	59
Serología	30	42	0	1	0	0	30	43
Histopatología	2	1	0	9	0	0	2	10
Ultrasonidos	0	2	0	0	0	0	0	2
TOTALES	340	300	42	95	2	0	384	395

Fuente: Departamento de Estadísticas-Instituto de Medicina Legal

Cuadro No. 30
Tipos de Peritación en que se tomó Radiografía
Instituto de Medicina Legal, Nicaragua, Agosto 2021

Tipo de Peritajes	Número de Casos	Porcentaje
Lesiones	127	84.1
Fallecidos	14	9.3
Edad Biológica	7	4.6
Estado de Salud	3	2.0
TOTAL	151	100

Fuente: Departamento de Estadísticas-Instituto de Medicina Legal

Cuadro No. 31
Tipos de Peritación en que se tomó Ultrasonido
Instituto de Medicina Legal, Nicaragua, Agosto 2021

Tipo de Peritajes	Número de Casos	Porcentaje
Lesiones Físicas	1	50.0
Estado de Salud	1	50.0
TOTAL	2	100

Fuente: Departamento de Estadísticas-Instituto de Medicina Legal

Cuadro No. 32
Análisis de Etanol en Fallecidos según Manera de Muerte
Instituto de Medicina Legal, Nicaragua, Agosto 2021

Manera de Muerte	Resultados de Etanol		Totales	Porcentaje de positividad
	Positivo	Negativo		
Accidente de Tránsito	12	8	20	60.0
Homicidio	4	2	6	66.7
No Determinada	3	2	5	60.0
Suicidio	1	2	3	33.3
Natural	1	9	10	10.0
Otro Accidente	1	0	1	100.0
TOTAL	22	23	45	48.9

Fuente: Departamento de Estadísticas-Instituto de Medicina Legal

Cuadro No. 33
Peritajes Médico-Legales para determinar Paternidad
Circunscripciones, Edad y Sexo
Instituto de Medicina Legal, Nicaragua, Agosto 2021

Circunscripciones y Delegaciones del IML	Grupos de edad y sexo N=59				Total	Porcentaje
	0-12 años		13-17 años			
	M	F	M	F		
Managua	7	9	0	1	17	28.8
Managua	7	8	0	0	15	25.4
Tipitapa	0	1	0	1	2	3.4
Central	10	7	0	0	17	28.8
Juigalpa	3	5	0	0	8	13.6
Acoyapa	4	0	0	0	4	6.8
Nueva Guinea	1	1	0	0	2	3.4
Boaco	1	1	0	0	2	3.4
El Rama	1	0	0	0	1	1.7
Norte	5	2	0	0	7	11.9
Jinotega	3	1	0	0	4	6.8
Matagalpa	2	1	0	0	3	5.1
Oriental	2	4	0	1	7	11.9
Masaya	0	4	0	1	5	8.5
La Concepción	1	0	0	0	1	1.7
Carazo	1	0	0	0	1	1.7
Las Segovias	2	3	0	0	5	8.5
Estelí	2	1	0	0	3	5.1
Somoto	0	2	0	0	2	3.4
Sur	0	3	0	0	3	5.1
Granada	0	3	0	0	3	5.1
Occidental	2	0	0	0	2	3.4
León	1	0	0	0	1	1.7
Chinandega	1	0	0	0	1	1.7
Caribe Sur	0	1	0	0	1	1.7
Bluefields	0	1	0	0	1	1.7
NICARAGUA	28	29	0	2	59	100

Fuente: Departamento de Estadísticas-Instituto de Medicina Legal

Nota: Las delegaciones que no aparecen en el cuadro reportaron cero casos de este tipo de solicitud durante el mes evaluado.

Cuadro No. 34
Análisis de Serología por Violencia Sexual
Instituto de Medicina Legal, Nicaragua, Agosto 2021

Determinar presencia de:	Vivos N=42 (97.7%)		Fallecidos N=1 (2.3%)		Totales N=43 (100%)	
	Positivo	Negativo	Positivo	Negativo	Positivo	Negativo
Espermatozoides	14 (33.3%)	28 (66.7%)	0	1 (100%)	14 (32.6%)	29 (67.4%)

Fuente: Departamento de Estadísticas-Instituto de Medicina Legal

Cuadro No. 35
Análisis de Histopatología
Instituto de Medicina Legal Nicaragua, Agosto 2021

Tipo de Estudio	Número	Porcentaje
En Autopsia	9	90.0
Biopsias	1	10.0
TOTALES	10	100

Fuente: Departamento de Estadísticas-Instituto de Medicina Legal



**“Humanismo, Ciencia y Tecnología al servicio
De la Población y la Justicia”**

INSTITUTO DE MEDICINA LEGAL
<https://www.poderjudicial.gob.ni/iml/default.asp>

