



CORTE SUPREMA DE JUSTICIA

INSTITUTO DE MEDICINA LEGAL



Departamento de Estadísticas

BOLETIN ESTADISTICO

AÑO 16 VOLUMEN 184

D
I
C
I
E
M
B
R
E
-
2
0
2
3



Coordinación General:

Doctor Julio C. Espinoza C.
Director General

Generadores de datos:

Peritos del Instituto de Medicina Legal

Procesamiento y análisis de datos

Doctora Gema Romero
Lic. Modesta Fargas
Lic. Patricia Norori
Sra. Ángela Fuentes
Lic. Teresa Gutiérrez
Lic. Iris R. Guzmán

Contenido

CORTE SUPREMA DE JUSTICIA	1
INSTITUTO DE MEDICINA LEGAL.....	1
1. PERICIAS MEDICO-LEGALES, NICARAGUA.	4
2. PERITACIÓN MEDICO-LEGAL A PERSONAS VIVAS.....	9
2.1 Peritación Lesiones Físicas por Violencia fuera de la Familia.....	9
2.2 Peritación Médico Legal de Lesiones Físicas por Violencia dentro de la Familia.....	11
2.3 Peritación Médico Legal por Violencia Sexual	13
2.4 Peritación Médico Legal por Lesiones Psíquicas	15
2.5.1. Determinación del Estado de Salud Física	17
2.5.2 Determinación de Estado de Salud Mental.	18
2.5.3 Determinación de Riesgo de Peligrosidad	19
2.5.4 Determinación de Valoración del Testimonio	19
2.5.5 Determinación de Tutela	20
2.5.6 Determinación de Edad Biológica.	20
3 PERITAJES MEDICO-LEGALES EN PERSONAS FALLECIDAS.	21
3.1 Peritación Tanatológica.	21
4 ANALISIS DE LABORATORIO	26

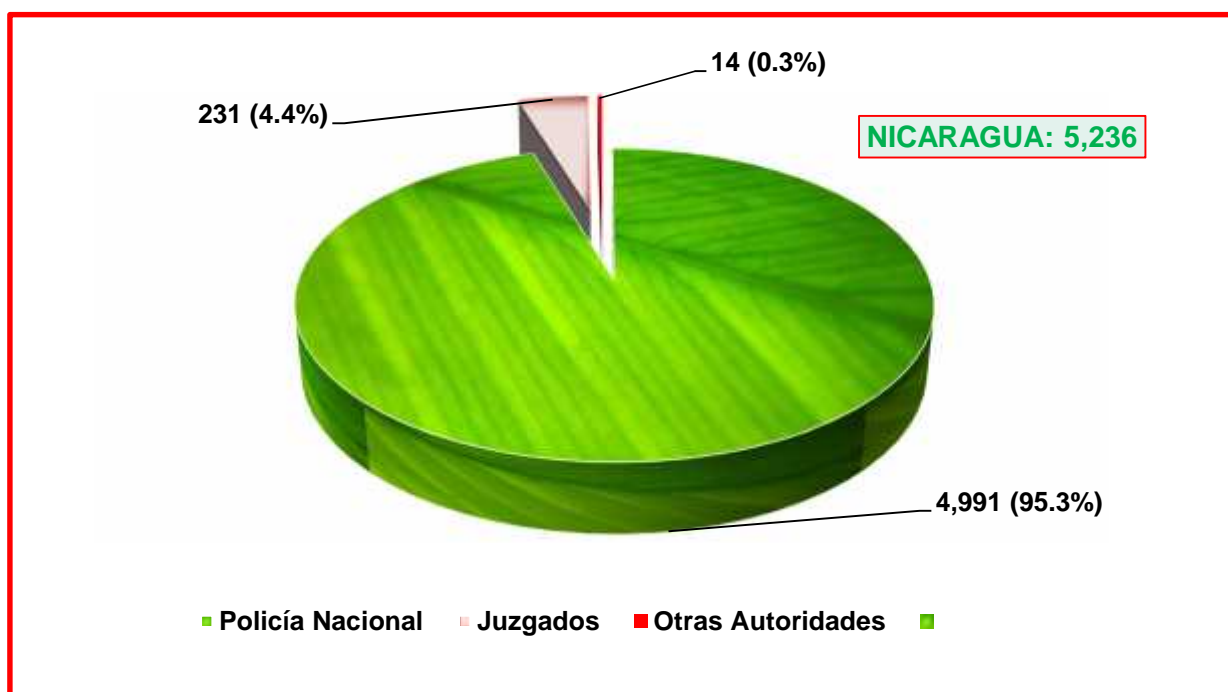
1. PERICIAS MEDICO-LEGALES, NICARAGUA.

Cuadro No.1
Peritación Médico-Legal
Instituto de Medicina Legal, Nicaragua
Comparativo Diciembre 2022 - 2023

Peritaciones	No. de casos		Porcentaje	
	2022	2023	2022	2023
A personas vivas	5812	5036	97.1	96.2
A fallecidos	175	200	2.9	3.8
TOTALES	5,987	5,236	100.0	100.0

Fuente: Departamento de Estadística-Instituto de Medicina Legal.

Gráfico No. 1
Peritación Médico Legal según Autoridad Solicitante
Instituto de Medicina Legal, Nicaragua, Diciembre 2023



Fuente: Departamento de Estadística-Instituto de Medicina Legal.

Nota: "Otras autoridades" corresponde al mínimo de solicitudes como por ej. MITRAB, PDDH.MP, Tribunales, CSJ, MAMLI.

Cuadro No. 2
Peritación Médico-Legal por Tipo de Violencia
Instituto de Medicina Legal, Nicaragua
Comparativo Diciembre 2022-2023

Peritaciones	No de casos		Variación	
	2022	2023	Diferencia	Porcentaje
Lesiones Físicas	1814	1729	-85	-4.7
Lesiones Psíquicas	1392	1340	-52	-3.7
Violencia dentro de la familia	683	616	-67	-9.8
Violencia Sexual	344	332	-12	-3.5
Peritación Tanatológica	210	200	-10	-4.8
TOTALES	4,443	4,217	-226	-5.1

Fuente: Departamento de Estadística-Instituto de Medicina Legal.

Cuadro No. 3
Peritación Médico Legal según Sexo y Edad
Instituto de Medicina Legal, Nicaragua, Diciembre 2023

Peritaciones	Grupos de edad y sexo de personas evaluadas													
	0-12 años		13-17 años		18-38 años		39-59 años		60 a más años		Desconocido		Total	
	M	F	M	F	M	F	M	F	M	F	M	F	M	F
Lesiones Físicas	50	29	74	73	644	323	276	147	78	33	2	0	1124	605
Lesiones Psíquicas	82	169	26	184	15	496	3	272	14	78	0	1	140	1200
Violencia dentro de la familia	22	38	11	13	45	297	26	130	14	20	0	0	118	498
Violencia Sexual	35	105	5	126	3	45	0	10	0	3	0	0	43	289
Peritación Tanatológica	7	9	4	2	80	8	49	8	28	5	0	0	168	32
SUB TOTALES	196	350	120	398	787	1169	354	567	134	139	2	1	1593	2624
TOTALES	546		518		1956		921		273		3		4,217	

Fuente: Departamento de Estadística-Instituto de Medicina Legal.

Cuadro No. 4
Peritación Médico Legal por Circunscripciones
Instituto de Medicina Legal, Nicaragua, Diciembre 2023

Circunscripciones y Delegaciones del IML	Lesiones Físicas	Lesiones Psíquicas	Violencia dentro de la familia	Violencia Sexual	Peritación Tanatológica	Total	Porcentaje
Managua	733	484	233	92	57	1599	37.9
Managua	686	447	205	86	57	1481	35.1
Ciudad Sandino	33	18	11	1	0	63	1.5
Tipitapa	14	19	17	5	0	55	1.3
Occidental	176	224	68	48	24	540	12.8
Chinandega	90	119	41	26	7	283	6.7
León	86	105	27	22	17	257	6.1
Oriental	197	117	82	35	23	454	10.8
Masaya	87	50	37	20	7	201	4.8
Masatepe	93	15	3	5	11	127	3.0
Carazo	14	52	41	9	5	121	2.9
La Concepción	3	0	1	1	0	5	0.1
Norte	166	87	33	39	34	359	8.5
Matagalpa	106	40	19	20	27	212	5.0
Jinotega	60	47	14	19	7	147	3.5
Las Segovias	133	122	43	32	22	352	8.3
Estelí	66	81	30	10	8	195	4.6
Ocotal	34	22	5	13	8	82	1.9
Somoto	33	19	8	9	6	75	1.8
Central	131	120	58	29	10	348	8.3
Juigalpa	27	45	13	9	2	96	2.3
Boaco	41	30	15	9	0	95	2.3
El Rama	19	20	13	4	3	59	1.4
San Carlos	7	13	12	2	3	37	0.9
Nueva Guinea	19	6	2	3	2	32	0.8
Acoyapa	18	6	3	2	0	29	0.7
Sur	115	65	39	18	11	248	5.9
Granada	54	43	21	11	8	137	3.2
Rivas	50	22	12	5	2	91	2.2
Nandaime	11	0	6	2	1	20	0.5
Caribe Norte	71	84	46	30	14	245	5.8
Bilwi	21	50	25	9	10	115	2.7
Las Minas	45	34	10	14	4	107	2.5
Waspán	5	0	11	7	0	23	0.5
Caribe Sur	7	37	14	9	5	72	1.7
Bluefields	7	37	14	9	5	72	1.7
NICARAGUA	1729	1340	616	332	200	4,217	100.0

Fuente: Departamento de Estadísticas-Instituto de Medicina Legal

Cuadro No. 5
Otros Tipos de Peritación Médico Legal
Instituto de Medicina Legal, Nicaragua
Comparativo, Diciembre 2022-2023

Motivo del Peritaje	Número de casos		Variaciones	
	2022	2023	Diferencia	Porcentaje
Estado de Salud Física	998	884	-114	-11.4
Estado de Salud Mental	54	60	+6	+11.1
Riesgo de Peligrosidad	47	46	-1	-2.1
Edad Biológica	27	21	-6	-22.2
Tutela	3	4	+1	+33.3
Valoración del Testimonio	3	4	+1	+33.3
TOTALES	1,132	1,019	-113	-10.0

Fuente: Departamento de Estadísticas-Instituto de Medicina Legal

Cuadro No. 6
Otros Tipos de Peritación Médico Legal según Edad y Sexo
Instituto de Medicina Legal, Nicaragua, Diciembre 2023

Motivo de la Peritación	Grupos de edad y sexo de personas evaluadas												Total
	0-12 años		13-17 años		18-38 años		39-59 años		60 a más años		Desconocido		
	M	F	M	F	M	F	M	F	M	F	M	F	
Estado de Salud Física	1	8	28	0	563	52	183	21	22	4	0	2	884
Estado de Salud Mental	0	3	0	2	39	7	3	4	2	0	0	0	60
Riesgo de Peligrosidad	0	0	0	0	32	1	11	0	2	0	0	0	46
Edad Biológica	0	2	12	2	4	1	0	0	0	0	0	0	21
Tutela	0	2	1	1	0	0	0	0	0	0	0	0	4
Valoración del Testimonio	1	2	0	1	0	0	0	0	0	0	0	0	4
SUB TOTALES	2	17	41	6	638	61	197	25	26	4	0	2	1,019
TOTALES	19	47	47	6	699	61	222	25	30	4	0	2	1,019

Fuente: Departamento de Estadísticas-Instituto de Medicina Legal

Cuadro No. 7
Otros Tipos de Peritación Médico Legal por Circunscripciones
Instituto de Medicina Legal, Nicaragua, Diciembre 2023

Circunscripciones y Delegaciones del IML	Estado de Salud Física	Estado de Salud Mental	Edad Biológica	Riesgo de Peligrosidad	Tutela	Valoración del Testimonio	Total	Porcentaje
Norte	174	16	4	0	0	0	194	19.0
Matagalpa	112	2	4	0	0	0	118	11.6
Jinotega	62	14	0	0	0	0	76	7.5
Managua	132	30	8	11	0	4	185	18.2
Managua	132	30	8	11	0	4	185	18.2
Occidental	162	1	0	6	0	0	169	16.6
Chinandega	91	1	0	6	0	0	98	9.6
León	71	0	0	0	0	0	71	7.0
Las Segovias	142	2	2	18	4	0	168	16.5
Ocotal	88	0	0	9	0	0	97	9.5
Estelí	34	2	2	8	0	0	46	4.5
Somoto	20	0	0	1	4	0	25	2.5
Oriental	121	2	1	8	0	0	132	13.0
Masaya	56	1	0	3	0	0	60	5.9
Masatepe	59	0	0	0	0	0	59	5.8
Carazo	5	1	1	5	0	0	12	1.2
La Concepción	1	0	0	0	0	0	1	0.1
Central	69	5	0	0	0	0	74	7.3
Boaco	20	3	0	0	0	0	23	2.3
Acoyapa	16	0	0	0	0	0	16	1.6
Juigalpa	11	1	0	0	0	0	12	1.2
El Rama	11	0	0	0	0	0	11	1.1
San Carlos	10	0	0	0	0	0	10	1.0
Nueva Guinea	1	1	0	0	0	0	2	0.2
Sur	49	4	0	3	0	0	56	5.5
Granada	37	4	0	3	0	0	44	4.3
Rivas	9	0	0	0	0	0	9	0.9
Nandaime	3	0	0	0	0	0	3	0.3
Caribe Norte	23	0	6	0	0	0	29	2.8
Bilwi	23	0	3	0	0	0	26	2.6
Waspán	0	0	3	0	0	0	3	0.3
Caribe Sur	12	0	0	0	0	0	12	1.2
Bluefields	12	0	0	0	0	0	12	1.2
NICARAGUA	884	60	21	46	4	4	1,019	100.0

Fuente: Departamento de Estadísticas-Instituto de Medicina Legal

2. PERITACIÓN MEDICO-LEGAL A PERSONAS VIVAS.

2.1 Peritación Lesiones Físicas por Violencia fuera de la Familia

Cuadro No. 8
Lesiones Físicas por Violencia fuera de la Familia por Circunscripciones
Instituto de Medicina Legal, Nicaragua, Diciembre 2023

Circunscripciones y Delegaciones del IML	Lesiones Físicas N= 1,729					Total	Porcentaje
	Callejera	Vecinal	Accidentes de Tránsito	Otros Accidentes	Riesgo Profesional		
Managua	169	315	239	9	1	733	42.4
Managua	160	288	228	9	1	686	39.7
Ciudad Sandino	5	17	11	0	0	33	1.9
Tipitapa	4	10	0	0	0	14	0.8
Oriental	38	102	55	2	0	197	11.4
Masatepe	22	48	23	0	0	93	5.4
Masaya	14	44	28	1	0	87	5.0
Carazo	2	7	4	1	0	14	0.8
La Concepción	0	3	0	0	0	3	0.2
Occidental	30	91	54	0	1	176	10.2
Chinandega	12	31	47	0	0	90	5.2
León	18	60	7	0	1	86	5.0
Norte	26	52	88	0	0	166	9.6
Matagalpa	19	30	57	0	0	106	6.1
Jinotega	7	22	31	0	0	60	3.5
Las Segovias	17	77	38	1	0	133	7.7
Estelí	9	35	21	1	0	66	3.8
Ocotral	3	20	11	0	0	34	2.0
Somoto	5	22	6	0	0	33	1.9
Central	18	71	41	1	0	131	7.6
Boaco	6	17	18	0	0	41	2.4
Juigalpa	2	22	3	0	0	27	1.6
El Rama	3	12	4	0	0	19	1.1
Nueva Guinea	2	7	9	1	0	19	1.1
Acoyapa	5	7	6	0	0	18	1.0
San Carlos	0	6	1	0	0	7	0.4
Sur	20	54	37	2	2	115	6.7
Granada	10	28	13	2	1	54	3.1
Rivas	9	20	20	0	1	50	2.9
Nandaime	1	6	4	0	0	11	0.6
Caribe Norte	5	50	15	1	0	71	4.1
Las Minas	1	36	7	1	0	45	2.6
Bilwi	4	9	8	0	0	21	1.2
Waspán	0	5	0	0	0	5	0.3
Caribe Sur	2	5	0	0	0	7	0.4
Bluefields	2	5	0	0	0	7	0.4
NICARAGUA	325	817	567	16	4	1,729	100.0

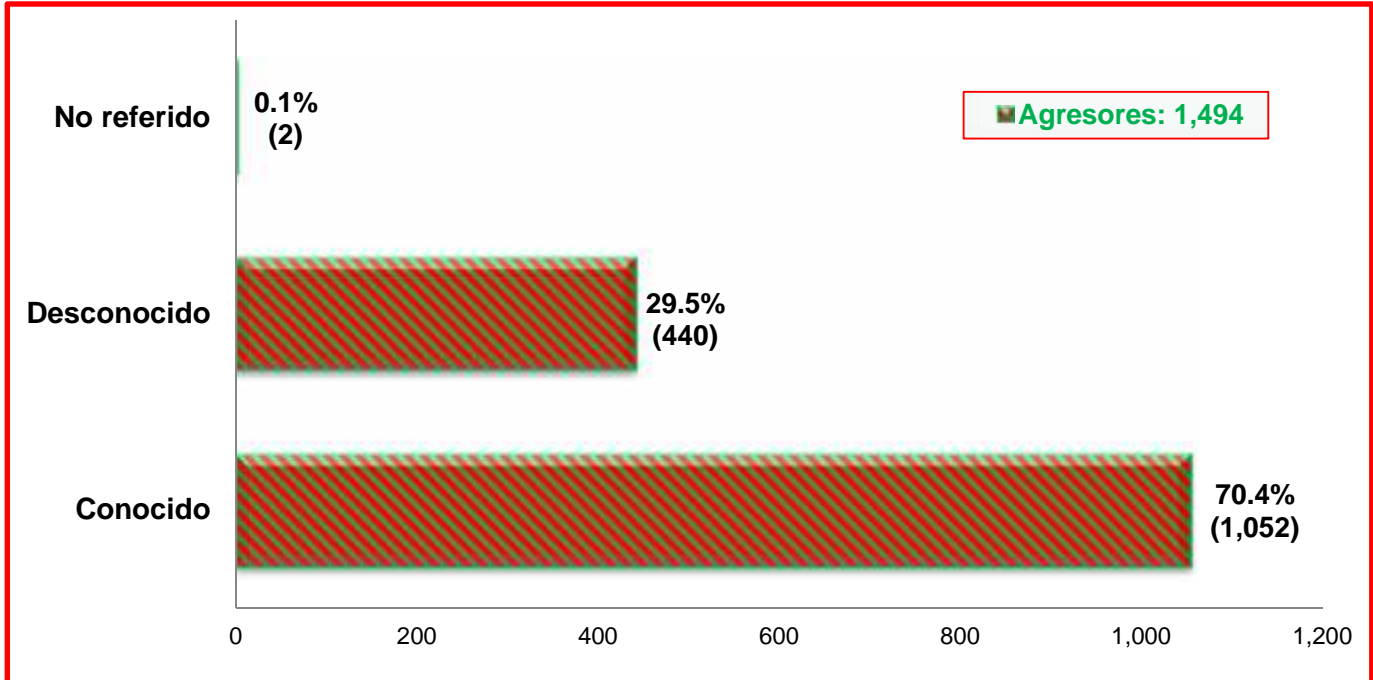
Fuente: Departamento de Estadísticas-Instituto de Medicina Legal

Cuadro No. 9
Lesiones Físicas por Violencia fuera de la Familia según Sexo y Edad
Instituto de Medicina Legal, Nicaragua, Diciembre 2023

Peritación de Lesiones Físicas	Grupos de edad y sexo de personas evaluadas												Total
	0-12 años		13-17 años		18-38 años		39-59 años		60 a más años		Desconocida		
	M	F	M	F	M	F	M	F	M	F	M	F	
Vecinal	12	10	47	49	288	176	109	78	32	16	0	0	817
Accidentes de Tránsito	32	13	20	18	217	85	96	39	33	12	2	0	567
Callejera	4	3	7	4	137	58	69	27	12	4	0	0	325
Otros Accidentes	2	3	0	2	1	1	2	3	1	1	0	0	16
Riesgo profesional	0	0	0	0	1	3	0	0	0	0	0	0	4
SUB TOTALES	50	29	74	73	644	323	276	147	78	33	2	0	1,729
TOTALES	79		147		967		423		111		2		

Fuente: Departamento de Estadísticas-Instituto de Medicina Legal

Gráfico No. 2
Peritajes Médico Legales
Lesiones Físicas por Violencia fuera de la Familia según Agresor
Instituto de Medicina Legal, Nicaragua, Diciembre 2023



Fuente: Departamento de Estadísticas-Instituto de Medicina Legal

2.2 Peritación Médico Legal de Lesiones Físicas por Violencia dentro de la Familia

Cuadro No. 10
Lesiones Físicas por Violencia dentro de la Familia por Circunscripciones
Instituto de Medicina Legal, Nicaragua, Diciembre 2023

Circunscripciones y Delegaciones del IML	De Pareja	Otro Familiar	Tercera Edad	Infantil	Total	Porcentaje
Managua	130	79	11	13	233	37.8
Managua	111	73	9	12	205	33.3
Tipitapa	15	1	1	0	17	2.8
Ciudad Sandino	4	5	1	1	11	1.8
Oriental	43	23	4	12	82	13.3
Carazo	26	12	3	0	41	6.7
Masaya	14	10	1	12	37	6.0
Masatepe	2	1	0	0	3	0.5
La Concepción	1	0	0	0	1	0.2
Occidental	42	16	3	7	68	11
Chinandega	27	8	1	5	41	6.7
León	15	8	2	2	27	4.4
Central	35	9	3	11	58	9.4
Boaco	8	2	1	4	15	2.4
Juigalpa	9	2	0	2	13	2.1
El Rama	7	1	1	4	13	2.1
San Carlos	7	3	1	1	12	1.9
Acoyapa	3	0	0	0	3	0.5
Nueva Guinea	1	1	0	0	2	0.3
Caribe Norte	27	13	4	2	46	7.5
Bilwi	15	7	2	1	25	4.1
Las Minas	6	2	1	1	10	1.6
Waspán	6	4	1	0	11	1.8
Las Segovias	33	8	1	1	43	7.0
Estelí	24	4	1	1	30	4.9
Somoto	4	4	0	0	8	1.3
Ocotal	5	0	0	0	5	0.8
Sur	16	17	2	4	39	6.3
Granada	9	11	0	1	21	3.4
Rivas	5	4	1	2	12	1.9
Nandaime	2	2	1	1	6	1.0
Norte	18	13	0	2	33	5.4
Matagalpa	10	7	0	2	19	3.1
Jinotega	8	6	0	0	14	2.3
Caribe Sur	10	3	1	0	14	2.3
Bluefields	10	3	1	0	14	2.3
NICARAGUA	354	181	29	52	616	100.0

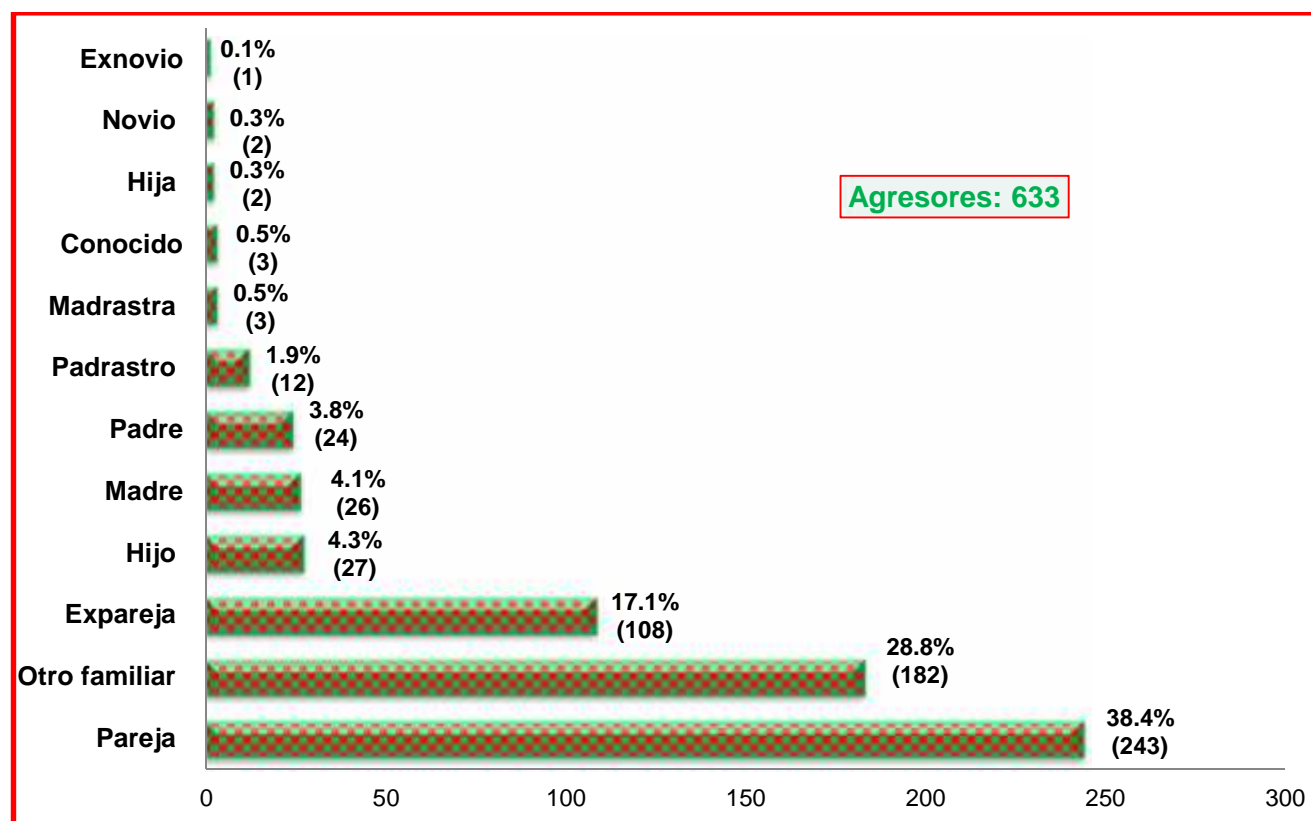
Fuente: Departamento de Estadísticas-Instituto de Medicina Legal

Cuadro No. 11
Lesiones Físicas por Violencia dentro de la Familia
Según Edad y Sexo
Instituto de Medicina Legal, Nicaragua, Diciembre 2023

Violencia dentro de la Familia	Grupos de edad y sexo de personas evaluadas N = 616												Total
	0-12 años		13-17 años		18-38 años		39-59 años		60 a más años		Desconocido		
	M	F	M	F	M	F	M	F	M	F	M	F	
De Pareja	0	8	0	1	20	228	12	80	3	2	0	0	354
Otro Familiar	0	0	11	12	25	69	14	50	0	0	0	0	181
Infantil	22	30	0	0	0	0	0	0	0	0	0	0	52
Tercera Edad	0	0	0	0	0	0	0	0	11	18	0	0	29
SUB TOTALES	22	38	11	13	45	297	26	130	14	20	0	0	616
TOTALES	60		24		342		156		34		0		

Fuente: Departamento de Estadísticas-Instituto de Medicina Legal.

Gráfico No. 3
Peritación de Lesiones Físicas por Violencia dentro de la Familia
Según Agresor
Instituto de Medicina Legal, Nicaragua, Diciembre 2023



Nota: En relación con el agresor la variable "Otro familiar" corresponde a primos, tíos, abuelos, etc. Se agregaron los conocidos ya que así se reflejó en la peritación y entrevista se expresó que durante el evento de violencia también participaron familiares y unos conocidos de los mismos.

2.3 Peritación Médico Legal por Violencia Sexual

Cuadro No. 12
Peritación Médico Legal por Violencia Sexual por Circunscripciones
Instituto de Medicina Legal, Nicaragua, Diciembre 2023

Circunscripciones y Delegaciones del IML	N° de caso N = 332	Porcentaje
Managua	92	27.7
Managua	86	25.9
Tipitapa	5	1.5
Ciudad Sandino	1	0.3
Occidental	48	14.5
Chinandega	26	7.8
León	22	6.6
Norte	39	11.7
Matagalpa	20	6.0
Jinotega	19	5.7
Oriental	35	10.5
Masaya	20	6.0
Carazo	9	2.7
Masatepe	5	1.5
La Concepción	1	0.3
Las Segovias	32	9.6
Ocotral	13	3.9
Estelí	10	3.0
Somoto	9	2.7
Caribe Norte	30	9.0
Las Minas	14	4.2
Bilwi	9	2.7
Waspán	7	2.1
Central	29	8.7
Juigalpa	9	2.7
Boaco	9	2.7
El Rama	4	1.2
Nueva Guinea	3	0.9
San Carlos	2	0.6
Acoyapa	2	0.6
Sur	18	5.4
Granada	11	3.3
Rivas	5	1.5
Nandaime	2	0.6
Caribe Sur	9	2.7
Bluefields	9	2.7
NICARAGUA	332	100.0

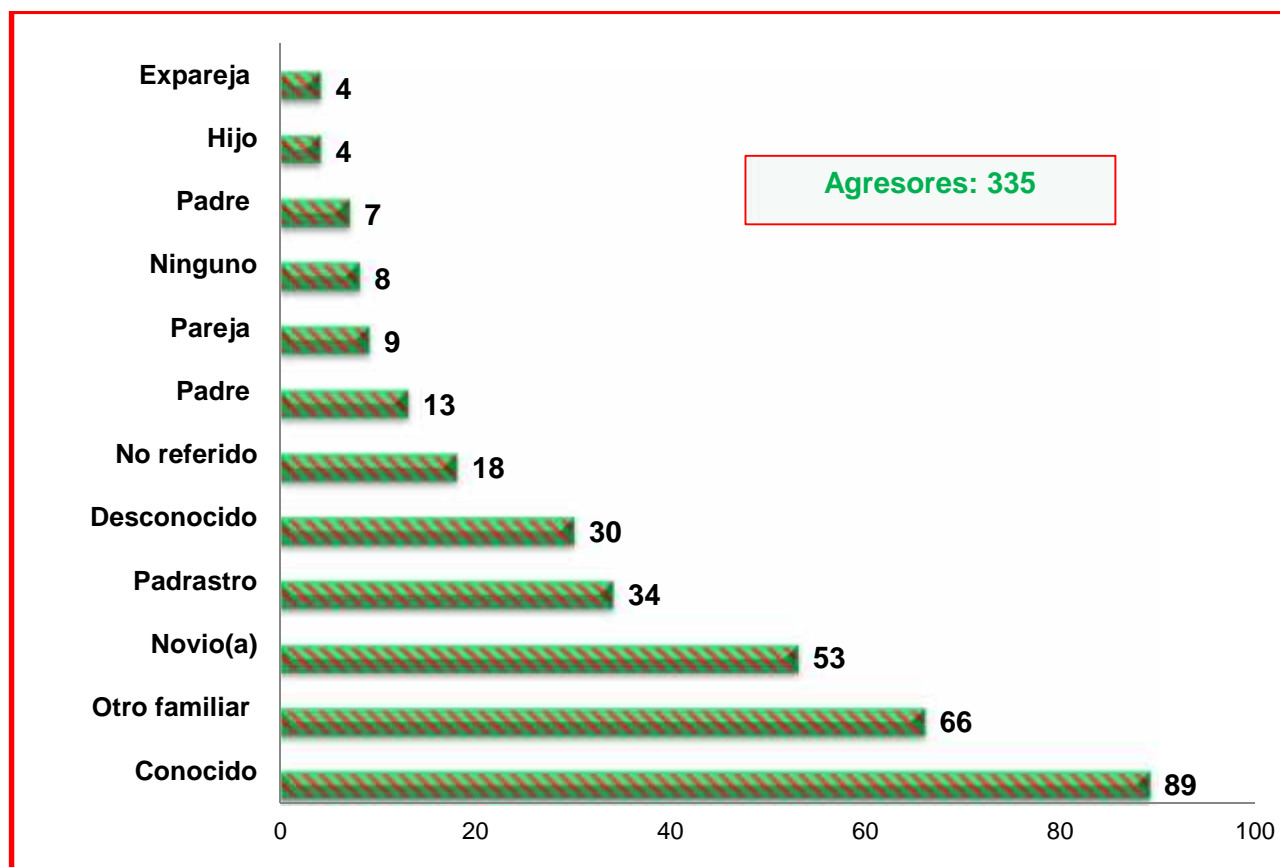
Fuente: Departamento de Estadísticas-Instituto de Medicina Legal

Cuadro No. 13
Peritación Médico Legal por Violencia Sexual Según Edad y Sexo
Instituto de Medicina Legal, Nicaragua, Diciembre 2023

Peritación Médico Legal	Grupos de edad y sexo de personas evaluadas N = 332										Total
	0-12 años		13-17 años		18-38 años		39-59 años		60 a más años		
	M	F	M	F	M	F	M	F	M	F	
Violencia Sexual	35	105	5	126	3	45	0	10	0	3	332
TOTALES	140		131		48		10		3		

Fuente: Departamento de Estadísticas-Instituto de Medicina Legal

Gráfico No. 4
Peritación Médico Legal por Violencia Sexual según Agresor
Instituto de Medicina Legal, Nicaragua, Diciembre 2023



Fuente: Departamento de Estadísticas-Instituto de Medicina Legal

***Nota.** La variable "Ninguno" se aplica cuando la persona evaluada no refiere durante la valoración el posible agresor.

2.4 Peritación Médico Legal por Lesiones Psíquicas

En este apartado no se muestra información de las Delegaciones, Waspán, La Concepción y Nandaime, ya que no se dispone de servicio de Psicología o Psiquiatría Forense.

Cuadro No. 14
Peritación por Lesiones Psíquicas según Circunscripciones
Instituto de Medicina Legal, Nicaragua, Diciembre 2023

Circunscripciones y Delegaciones del IML	No de casos N = 1,340	Porcentaje
Managua	484	36.1
Managua	447	33.4
Tipitapa	19	1.4
Ciudad Sandino	18	1.3
Occidental	224	16.7
Chinandega	119	8.9
León	105	7.8
Las Segovias	122	9.1
Estelí	81	6.0
Ocotal	22	1.6
Somoto	19	1.4
Central	120	9.0
Juigalpa	45	3.4
Boaco	30	2.2
El Rama	20	1.5
San Carlos	13	1.0
Nueva Guinea	6	0.4
Acoyapa	6	0.4
Oriental	117	8.7
Carazo	52	3.9
Masaya	50	3.7
Masatepe	15	1.1
Norte	87	6.5
Jinotega	47	3.5
Matagalpa	40	3.0
Caribe Norte	84	6.3
Bilwi	50	3.7
Las Minas	34	2.5
Sur	65	4.9
Granada	43	3.2
Rivas	22	1.6
Caribe Sur	37	2.8
Bluefields	37	2.8
NICARAGUA	1,340	100.0

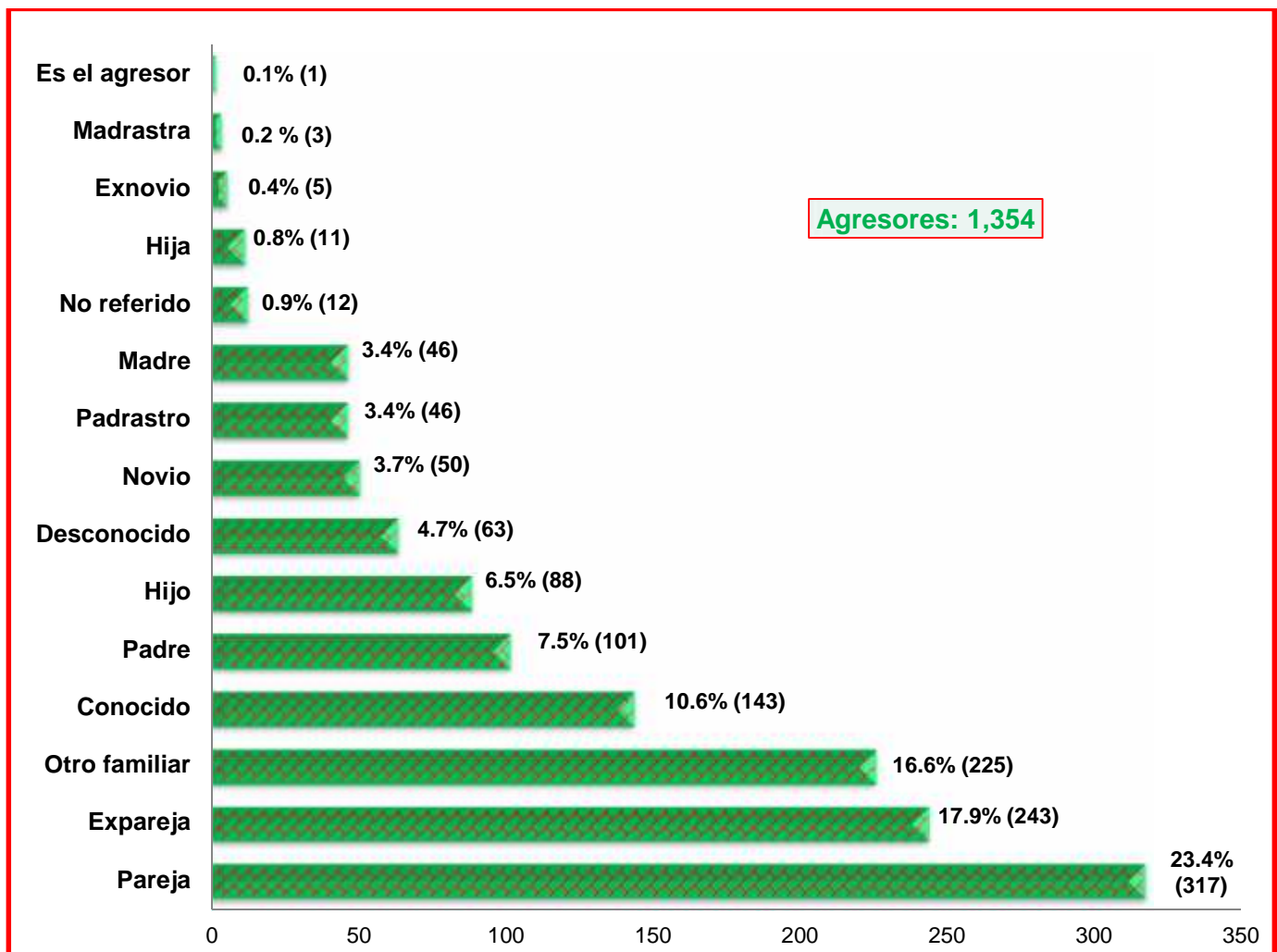
Fuente: Departamento de Estadísticas-Instituto de Medicina Legal

Cuadro No. 15
Peritación Médico Legal por Lesiones Psíquicas Según Edad y Sexo
Instituto de Medicina Legal, Nicaragua, Diciembre 2023

Peritación Médico Legal	Grupos de edad y sexo de personas evaluadas N = 1,340												Total
	0-12 años		13-17 años		18-38 años		39-59 años		60 a más años		Desconocido		
	M	F	M	F	M	F	M	F	M	F	M	F	
Lesiones Psíquicas	82	169	26	184	15	496	3	272	14	78	0	1	1,340
TOTALES	251		210		511		275		92		1		

Fuente: Departamento de Estadísticas-Instituto de Medicina Legal

Gráfico No. 5
Peritación Médico Legal por Lesiones Psíquicas según Agresor
Instituto de Medicina Legal, Nicaragua, Diciembre 2023



Fuente: Departamento de Estadísticas-Instituto de Medicina Legal

Nota: En algunos casos hay más de un agresor por lo cual no coincide con el número de valoraciones

2.5 Otros Tipos de Peritación

2.5.1. Determinación del Estado de Salud Física

Cuadro No. 16
Peritajes Médico-Legales Determinación de Salud Física por Circunscripciones
Instituto de Medicina Legal, Nicaragua, Diciembre 2023

Circunscripciones y Delegaciones del IML	Grupos de edad y sexo N = 884											Total	Porcentaje	
	0-12 años		13-17 años		18-38 años		39-59 años		60 a más años		Desconocido			
	F	M	F	M	F	M	F	M	F	M	F			
Norte	0	0	7	0	106	10	40	4	5	2	0	0	174	19.7
Matagalpa	0	0	4	0	60	7	30	4	5	2	0	0	112	12.7
Jinotega	0	0	3	0	46	3	10	0	0	0	0	0	62	7.0
Occidental	0	0	5	0	118	7	28	1	3	0	0	0	162	18.3
Chinandega	0	0	4	0	63	4	18	1	1	0	0	0	91	10.3
León	0	0	1	0	55	3	10	0	2	0	0	0	71	8.0
Las Segovias	0	1	1	0	109	1	25	2	3	0	0	0	142	16.1
Ocotal	0	1	1	0	64	1	17	2	2	0	0	0	88	10.0
Estelí	0	0	0	0	28	0	6	0	0	0	0	0	34	3.8
Somoto	0	0	0	0	17	0	2	0	1	0	0	0	20	2.3
Managua	1	0	1	0	58	23	34	7	4	2	0	2	132	14.9
Managua	1	0	1	0	58	23	34	7	4	2	0	2	132	14.9
Oriental	0	2	4	0	80	8	24	2	1	0	0	0	121	13.7
Masatepe	0	0	3	0	40	4	11	1	0	0	0	0	59	6.7
Masaya	0	1	1	0	36	4	12	1	1	0	0	0	56	6.3
Carazo	0	1	0	0	3	0	1	0	0	0	0	0	5	0.6
La Concepción	0	0	0	0	1	0	0	0	0	0	0	0	1	0.1
Central	0	3	1	0	46	1	12	3	3	0	0	0	69	7.8
Boaco	0	0	0	0	15	0	4	0	1	0	0	0	20	2.3
Acoyapa	0	0	0	0	11	0	1	2	2	0	0	0	16	1.8
Juigalpa	0	0	0	0	8	1	2	0	0	0	0	0	11	1.2
San Carlos	0	3	0	0	7	0	1	0	0	0	0	0	11	1.2
Nueva Guinea	0	0	1	0	5	0	4	0	0	0	0	0	10	1.1
El Rama	0	0	0	0	0	0	0	1	0	0	0	0	1	0.1
Sur	0	2	1	0	27	1	15	1	2	0	0	0	49	5.5
Granada	0	2	1	0	22	0	11	0	1	0	0	0	37	4.2
Rivas	0	0	0	0	3	1	3	1	1	0	0	0	9	1.0
Nandaime	0	0	0	0	2	0	1	0	0	0	0	0	3	0.3
Caribe Norte	0	0	6	0	14	1	1	1	0	0	0	0	23	2.6
Bilwi	0	0	6	0	14	1	1	1	0	0	0	0	23	2.6
Caribe Sur	0	0	2	0	5	0	4	0	1	0	0	0	12	1.4
Bluefields	0	0	2	0	5	0	4	0	1	0	0	0	12	1.4
NICARAGUA	1	8	28	0	563	52	183	21	22	4	0	2	884	100.0

Fuente: Departamento de Estadísticas-Instituto de Medicina Legal

2.5.2 Determinación de Estado de Salud Mental.

Cuadro No. 17
Peritajes Médico-Legales para Evaluar Estado de Salud Mental según
Circunscripciones, Edad y Sexo
Instituto de Medicina Legal, Nicaragua, Diciembre 2023

Circunscripciones y Delegaciones del IML	Grupos de edad y sexo N = 60										Totales	
	0-12 años		13-17 años		18-38 años		39-59 años		60 a más años			
	M	F	M	F	M	F	M	F	M	F	M	F
Managua	0	0	0	1	18	3	2	4	2	0	22	8
Managua	0	0	0	1	18	3	2	4	2	0	22	8
Norte	0	0	0	0	13	2	1	0	0	0	14	2
Jinotega	0	0	0	0	11	2	1	0	0	0	12	2
Matagalpa	0	0	0	0	2	0	0	0	0	0	2	0
Central	0	1	0	0	2	2	0	0	0	0	2	3
Boaco	0	1	0	0	1	1	0	0	0	0	1	2
San Carlos	0	0	0	0	0	1	0	0	0	0	0	1
El Rama	0	0	0	0	1	0	0	0	0	0	1	0
Sur	0	2	0	0	2	0	0	0	0	0	2	2
Granada	0	2	0	0	2	0	0	0	0	0	2	2
Oriental	0	0	0	0	2	0	0	0	0	0	2	0
Masaya	0	0	0	0	1	0	0	0	0	0	1	0
Carazo	0	0	0	0	1	0	0	0	0	0	1	0
Las Segovias	0	0	0	1	1	0	0	0	0	0	1	1
Estelí	0	0	0	1	1	0	0	0	0	0	1	1
Occidental	0	0	0	0	1	0	0	0	0	0	1	0
Chinandega	0	0	0	0	1	0	0	0	0	0	1	0
NICARAGUA	0	3	0	2	39	7	3	4	2	0	44	16

Fuente: Departamento de Estadísticas-Instituto de Medicina Legal

Nota: Las delegaciones que no aparecen en el cuadro reportaron cero casos de éste tipo de peritaje durante el mes evaluado.

2.5.3 Determinación de Riesgo de Peligrosidad

Cuadro No. 18
Peritajes Médico-Legales para Evaluar Riesgo de Peligrosidad según
Circunscripciones, Edad y Sexo
Instituto de Medicina Legal, Nicaragua, Diciembre 2023

Circunscripciones y Delegaciones del IML	Grupos de edad y sexo N = 46										Totales	
	0-12 años		13-17 años		18-38 años		39-59 años		60 a más años		M	F
	M	F	M	F	M	F	M	F	M	F		
Las Segovias	0	0	0	0	12	1	4	0	1	0	17	1
Ocotral	0	0	0	0	6	0	3	0	0	0	9	0
Estelí	0	0	0	0	6	1	1	0	0	0	7	1
Managua	0	0	0	0	8	0	2	0	1	0	11	0
Managua	0	0	0	0	8	0	2	0	1	0	11	0
Oriental	0	0	0	0	6	0	2	0	0	0	8	0
Carazo	0	0	0	0	4	0	1	0	0	0	5	0
Masaya	0	0	0	0	2	0	1	0	0	0	3	0
Occidental	0	0	0	0	4	0	2	0	0	0	6	0
Chinandega	0	0	0	0	4	0	2	0	0	0	6	0
Sur	0	0	0	0	2	0	1	0	0	0	3	0
Granada	0	0	0	0	2	0	1	0	0	0	3	0
NICARAGUA	0	0	0	0	32	1	11	0	2	0	45	1

Fuente: Departamento de Estadísticas-Instituto de Medicina Legal

2.5.4 Determinación de Valoración del Testimonio

Cuadro No. 19
Peritajes Médico – Legales para Evaluar Valoración del Testimonio
Según Edad y Sexo
Instituto de Medicina Legal, Nicaragua, Diciembre 2023

Circunscripciones y Delegaciones del IML	Grupo de edad y sexo N = 4										Total	
	0-12 años		13-17 años		18-38 años		39-59 años		60 a más años		M	F
	M	F	M	F	M	F	M	F	M	F		
Managua	1	2	0	1	0	0	0	0	0	0	1	3
Managua	1	2	0	1	0	0	0	0	0	0	1	3
NICARAGUA	1	2	0	1	0	0	0	0	0	0	1	3

Fuente: Departamento de Estadísticas-Instituto de Medicina Legal

2.5.5 Determinación de Tutela

Cuadro No. 20
Peritajes Médico-Legales en Tutela según Circunscripciones, Edad y Sexo
Instituto de Medicina Legal, Nicaragua, Diciembre 2023

Circunscripciones y Delegaciones del IML	Grupos de edad y sexo N = 4										TOTAL	
	0-12 años		13-17 años		18-38 años		39-59 años		60 a más años		M	F
	M	F	M	F	M	F	M	F	M	F	M	F
Las Segovias	0	2	1	1	0	0	0	0	0	0	1	3
Somoto	0	2	1	1	0	0	0	0	0	0	1	3
NICARAGUA	0	2	1	1	0	0	0	0	0	0	1	3

Fuente: Departamento de Estadísticas-Instituto de Medicina Legal.

2.5.6 Determinación de Edad Biológica.

Cuadro No. 21
Peritajes Médico-Legales para determinar Edad Biológica según
Circunscripciones, Edad y Sexo
Instituto de Medicina Legal, Nicaragua, Diciembre 2023

Circunscripciones y Delegaciones del IML	Grupos de edad y sexo N = 21										Totales	
	0-12 años		13-17 años		18-38 años		39-59 años		60 y más años		M	F
	M	F	M	F	M	F	M	F	M	F	M	F
Managua	0	0	6	0	1	1	0	0	0	0	7	1
Managua	0	0	6	0	1	1	0	0	0	0	7	1
Norte	0	0	1	0	3	0	0	0	0	0	4	0
Matagalpa	0	0	1	0	3	0	0	0	0	0	4	0
Caribe Norte	0	1	3	2	0	0	0	0	0	0	3	3
Bilwi	0	1	0	2	0	0	0	0	0	0	0	3
Waspán	0	0	3	0	0	0	0	0	0	0	3	0
Las Segovias	0	1	1	0	0	0	0	0	0	0	1	1
Estelí	0	1	1	0	0	0	0	0	0	0	1	1
Oriental	0	0	1	0	0	0	0	0	0	0	1	0
Carazo	0	0	1	0	0	0	0	0	0	0	1	0
NICARAGUA	0	2	12	2	4	1	0	0	0	0	16	5

Fuente: Departamento de Estadísticas-Instituto de Medicina Legal

Nota: Las delegaciones forenses, que no aparecen en el cuadro es porque no registraron éstos tipos de peritajes en el período que se evalúa.

3 PERITAJES MEDICO-LEGALES EN PERSONAS FALLECIDAS.

3.1 Peritación Tanatológica.

Cuadro No. 22
Peritación Tanatológica por Circunscripciones
Según Manera de Muerte
Instituto de Medicina Legal, Nicaragua, Diciembre 2023

Circunscripciones y Delegaciones del IML	Manera de Muerte N = 200					Total	Porcentaje
	Natural	Suicidio	Homicidio	Accidentales	No determinada		
Managua	12	2	11	27	5	57	28.5
Managua	12	2	11	27	5	57	28.5
Norte	0	0	5	28	1	34	17.0
Matagalpa	0	0	1	25	1	27	13.5
Jinotega	0	0	4	3	0	7	3.5
Occidental	2	4	3	15	0	24	12.0
León	2	3	2	10	0	17	8.5
Chinandega	0	1	1	5	0	7	3.5
Oriental	7	2	2	12	0	23	11.5
Masatepe	0	0	0	11	0	11	5.5
Masaya	5	1	1	0	0	7	3.5
Carazo	2	1	1	1	0	5	2.5
Las Segovias	2	1	2	17	0	22	11.0
Estelí	1	1	0	6	0	8	4.0
Ocotal	0	0	1	7	0	8	4.0
Somoto	1	0	1	4	0	6	3.0
Caribe Norte	0	4	3	7	0	14	7.0
Bilwi	0	2	3	5	0	10	5.0
Las Minas	0	2	0	2	0	4	2.0
Sur	2	3	1	5	0	11	5.5
Granada	2	2	1	3	0	8	4.0
Rivas	0	1	0	1	0	2	1.0
Nandaime	0	0	0	1	0	1	0.5
Central	1	0	3	6	0	10	5.0
Nueva Guinea	0	0	0	3	0	3	1.5
Juigalpa	1	0	1	1	0	3	1.5
San Carlos	0	0	2	0	0	2	1.0
El Rama	0	0	0	2	0	2	1.0
Caribe Sur	3	0	2	0	0	5	2.5
Bluefields	3	0	2	0	0	5	2.5
NICARAGUA	29	16	32	117	6	200	100.0

Fuente: Departamento de Estadísticas-Instituto de Medicina Legal

Nota: En las delegaciones forenses de Tipitapa, Ticuantepe y Ciudad Sandino no se realiza peritaje postmortem, los casos son atendidos en la sede Managua. en este periodo que se evalúa. Las delegaciones forenses de: La Concepción, Waspán, Boaco y Acoyapa, no reportaron casos en éste mes que se evalúa.

Cuadro No. 23
Peritación Tanatológica por Manera de Muerte, Grupos de Edad y Sexo
Instituto de Medicina Legal, Nicaragua, Diciembre 2023

Manera de Muerte	Grupos de edad y sexo N = 200										Totales	
	0-12 años		13-17 años		18-38 años		39-59 años		60 a más años		M	F
	M	F	M	F	M	F	M	F	M	F		
Accidental	6	7	3	2	42	8	25	3	20	1	96	21
Homicidio	0	0	1	0	18	0	8	2	3	0	30	2
Natural	0	2	0	0	7	0	9	2	5	4	21	8
Suicidio	1	0	0	0	9	0	5	1	0	0	15	1
No Determinada	0	0	0	0	4	0	2	0	0	0	6	0
SUB TOTALES	7	9	4	2	80	8	49	8	28	5	168	32
TOTALES	16		6		88		57		33		200	

Fuente: Departamento de Estadísticas-Instituto de Medicina Legal

Cuadro No. 24
Peritación Tanatológica en Muertes Accidentales
Instituto de Medicina Legal, Nicaragua, Diciembre 2023

Circunscripciones y Delegaciones del IML	Tipos de Accidentes N = 117			Total	Porcentaje
	Tránsito	Otros accidentes	Laborales		
Norte	28	0	0	28	23.9
Matagalpa	25	0	0	25	21.4
Jinotega	3	0	0	3	2.6
Managua	26	1	0	27	23.1
Managua	26	1	0	27	23.1
Las Segovias	14	2	1	17	14.5
Somoto	4	2	1	7	6.0
Estelí	6	0	0	6	5.1
Ocotal	4	0	0	4	3.4
Occidental	11	4	0	15	12.8
León	6	4	0	10	8.5
Chinandega	5	0	0	5	4.3
Oriental	11	1	0	12	10.3
Masaya	11	0	0	11	9.4
Masatepe	0	1	0	1	0.9
Caribe Norte	5	1	1	7	6.0
Bilwi	4	0	1	5	4.3
Las Minas	1	1	0	2	1.7
Central	3	3	0	6	5.1
Nueva Guinea	2	1	0	3	2.6
El Rama	0	2	0	2	1.7
Juigalpa	1	0	0	1	0.9
Sur	3	2	0	5	4.3
Granada	1	2	0	3	2.6
Rivas	1	0	0	1	0.9
Nandaime	1	0	0	1	0.9
NICARAGUA	101	14	2	117	100.0

Fuente: Departamento de Estadísticas-Instituto de Medicina Legal

Nota: En las delegaciones forenses de Tipitapa, Ticuantepe y Ciudad Sandino no se realiza peritaje postmortem, los casos son atendidos en la sede Managua. Las delegaciones forenses de: La Concepción, Carazo, Waspán, Boaco, Acoyapa, San Carlos y Bluefields, no reportaron ningún caso en éste periodo que se evalúa.

Cuadro No. 25
Peritación Tanatológica en Muertes Accidentales según Grupos de Edad y Sexo
Instituto de Medicina Legal, Nicaragua, Diciembre 2023

Manera de Muerte	Grupos de edad y sexo N = 117										Totales	
	0-12 años		13-17 años		18-38 años		39-59 años		60 a más años		M	F
	M	F	M	F	M	F	M	F	M	F		
Accidente de Tránsito	6	4	3	2	39	7	20	3	17	0	85	16
Otros Accidentes	0	3	0	0	3	1	3	0	3	1	9	5
Accidentes Laborales	0	0	0	0	0	0	2	0	0	0	2	0
SUB TOTALES	6	7	3	2	42	8	25	3	20	1	96	21
TOTALES	13		5		50		28		21		117	

Fuente: Departamento de Estadísticas-Instituto de Medicina Legal

Cuadro No. 26
Peritación Tanatológica en Muertes por Accidentes de Tránsito
Según Condición del Fallecido, edad y sexo
Instituto de Medicina Legal, Nicaragua, Diciembre 2023

Condición del fallecido	Grupos de edad y sexo N = 101										Total	
	0-12 años		13-17 años		18-38 años		39-59 años		60 a más años		M	F
	M	F	M	F	M	F	M	F	M	F		
Conductor de Motocicleta	0	0	2	0	22	0	5	0	2	0	31	0
Peatón	1	0	0	0	9	0	6	0	8	0	24	0
Pasajero de vehículo pesado	5	3	1	1	1	5	3	2	0	0	10	11
Pasajero de Motocicleta	0	0	0	0	3	2	1	1	2	0	6	3
Conductor de bicicleta	0	0	0	0	1	0	3	0	3	0	7	0
Pasajero de vehículo liviano	0	1	0	1	1	0	1	0	2	0	4	2
Conductor de vehículo liviano	0	0	0	0	2	0	1	0	0	0	3	0
SUB TOTALES	6	4	3	2	39	7	20	3	17	0	85	16
TOTALES	10		5		46		23		17		101	

Fuente: Departamento de Estadísticas-Instituto de Medicina Legal

Cuadro No. 27
Peritación Tanatológica por Circunscripción
Manera de Muerte, Homicida en Mujeres por Grupo de Edad
Instituto de Medicina Legal, Nicaragua, Diciembre 2023

Circunscripciones y Delegaciones del IML	Grupo de edades N = 2		Total
	39-59 años	60 y más años	
Managua	1	0	1
Managua	1	0	1
Central	1	0	1
San Carlos	1	0	1
NICARAGUA	2	0	2

Fuente: Departamento de Estadísticas-Instituto de Medicina Legal

Cuadro No. 28
Manera de Muerte Homicida en Mujeres según Agresor
Instituto de Medicina Legal, Nicaragua, Diciembre 2023

Circunscripciones y Delegaciones del IML	Agresor N = 2		Total
	Desconocido	Conocido	
Managua	1	0	1
Managua	1	0	1
Central	1	1	1
San Carlos	1	1	1
NICARAGUA	1	1	2

Fuente: Departamento de Estadísticas-Instituto de Medicina Legal

4 ANALISIS DE LABORATORIO

Cuadro No. 29
Tipos de Análisis según Área Solicitante
Instituto de Medicina Legal, Nicaragua
Comparativo, Diciembre 2022-2023

Laboratorio	Área Solicitante							
	Clínica Forense		Patología Forense		Otros		Totales	
	2022	2023	2022	2023	2022	2023	2022	2023
Radiología	169	171	0	0	0	0	169	171
Toxicología	30	26	43	51	0	3	73	80
Serología	33	10	0	22	0	0	33	32
Genética	44	29	0	0	0	0	44	29
Histopatología	0	11	11	0	0	0	11	11
Ultrasonidos	0	1	0	0	0	0	0	1
TOTALES	276	248	54	73	0	3	330	324

Fuente: Departamento de Estadísticas-Instituto de Medicina Legal

Cuadro No. 30
Tipos de Peritación en que se tomó Radiografía
Instituto de Medicina Legal, Nicaragua, Diciembre 2023

Tipo de Peritajes	Número de Casos	Porcentaje
Lesiones	142	89.9
Edad Biológica	9	5.7
Estado de Salud	4	2.5
Fallecidos	3	1.9
TOTAL	158	100.0

Fuente: Departamento de Estadísticas-Instituto de Medicina Legal

Cuadro No. 31
Tipos de Peritación en que se tomó Ultrasonido
Instituto de Medicina Legal, Nicaragua, Diciembre 2023

Tipo de Peritajes	Número de Casos N = 1	Porcentaje
Estado de Salud	1	100
TOTAL	1	100.0

Fuente: Departamento de Estadísticas-Instituto de Medicina Legal

Cuadro No. 32
Análisis de Etanol en Fallecidos según Manera de Muerte
Instituto de Medicina Legal, Nicaragua, Diciembre 2023

Manera de Muerte	Resultados de Etanol		Totales	Porcentaje de positividad
	Positivo	Negativo		
Accidente de tránsito	11	8	19	57.9
Homicidio	4	8	12	33.3
Natural	0	9	9	0.0
No Determinada	2	5	7	28.6
Suicidio	1	1	2	100.0
Otro Accidente	1	1	2	100.0
TOTAL	19	32	51	37.2

Fuente: Departamento de Estadísticas-Instituto de Medicina Legal

Cuadro No. 33
Peritajes Médico-Legales para determinar Paternidad
Circunscripciones, Edad y Sexo
Instituto de Medicina Legal, Nicaragua, Diciembre 2023

Circunscripciones y Delegaciones del IML	Grupos de edad y sexo N = 29				Total	Porcentaje
	0-12 años		13-17 años			
Managua	8	2	1	0	11	37.9
Managua	5	2	1	0	8	27.6
Tipi tapa	3	0	0	0	3	10.3
Central	1	3	1	0	5	17.2
Juigalpa	1	2	1	0	4	13.8
Boaco	0	1	0	0	1	3.4
Oriental	1	3	0	0	4	13.8
Masaya	0	2	0	0	2	6.9
Carazo	1	1	0	0	2	6.9
Sur	1	1	0	1	3	10.3
Granada	1	0	0	1	2	6.9
Rivas	0	1	0	0	1	3.4
Occidente	0	2	0	0	2	6.9
León	0	2	0	0	2	6.9
Las Segovias	0	2	0	0	2	6.9
Estelí	0	2	0	0	2	6.9
Norte	1	0	0	0	1	3.4
Jinotega	1	0	0	0	1	3.4
Caribe Sur	0	1	0	0	1	3.4
Bluefields	0	1	0	0	1	3.4
NICARAGUA	12	14	2	1	29	100.0

Fuente: Departamento de Estadísticas-Instituto de Medicina Legal

Nota: Las delegaciones que no aparecen en el cuadro reportaron cero casos de este tipo de solicitud durante el mes evaluado.

Cuadro No. 34
Análisis de Serología por Violencia Sexual
Instituto de Medicina Legal, Nicaragua, Diciembre 2023

Determinar presencia de:	Vivos N = 32 (100.0%)		Fallecido N = 0		Totales N = 32 (100.0%)	
	Positivo	Negativo	Positivo	Negativo	Positivo	Negativo
Espermatozoides	10 (31.25%)	22 (68.75%)	0	0	10 (31.25%)	22 (68.75%)

Fuente: Departamento de Estadísticas-Instituto de Medicina Legal

Cuadro No.35
Análisis de Histopatología
Instituto de Medicina Legal Nicaragua, Diciembre 2023

Tipo de Estudio	Número de Casos	Porcentaje
En Autopsia	11	100
TOTALES	11	100.0

Fuente: Departamento de Estadísticas-Instituto de Medicina Legal



“Humanismo, Ciencia y Tecnología al servicio de la Población y la Justicia”

INSTITUTO DE MEDICINA LEGAL
<https://www.poderjudicial.gob.ni/iml/default.asp>

