

CORTE SUPREMA DE JUSTICIA INSTITUTO DE MEDICINA LEGAL

Departamento de Estadísticas

BOLETIN ESTADISTICO
JULIO -2021

AÑO 14

VOLUMEN 155



JULIO

Coordinación General:

Doctor Zacarías Duarte Castellón
Director General

Generadores de datos:

Peritos del Instituto de Medicina Legal

Procesamiento y análisis de datos

Doctora Gema Romero
Sra. Ángela Fuentes
Lic. Ma. Gloria Navas
Lic. Modesta Fargas
Lic. Patricia Norori

Revisión Técnica y Edición

Dra. Verónica Acevedo P.-
Directora de Desarrollo Institucional

Contenido

1.	PERICIAS MEDICO-LEGALES, NICARAGUA.	4
2.	PERITACIÓN MEDICO-LEGAL A PERSONAS VIVAS.....	9
2.1	Peritación Lesiones Físicas por Violencia fuera de la Familia.....	9
2.2	Peritación Médico Legal de Lesiones Físicas por Violencia dentro de la Familia.....	11
2.3	Peritación Médico Legal por Violencia Sexual	13
2.4	Peritación Médico Legal por Lesiones Psíquicas	15
2.5	Otros Tipos de Peritación.....	17
2.5.1.	Determinación del Estado de Salud Física.	17
2.5.2	Determinación de Estado de Salud Mental.	18
2.5.3	Determinación de Riesgo de Peligrosidad	19
2.5.4	Determinación de Valoración del Testimonio	19
2.5.5	Determinación de Tutela	20
2.5.6	Determinación de Edad Biológica.	21
3	PERITAJES MEDICO-LEGALES EN PERSONAS FALLECIDAS.	22
3.1	Peritación Tanatológica.	22
4	ANALISIS DE LABORATORIO	27

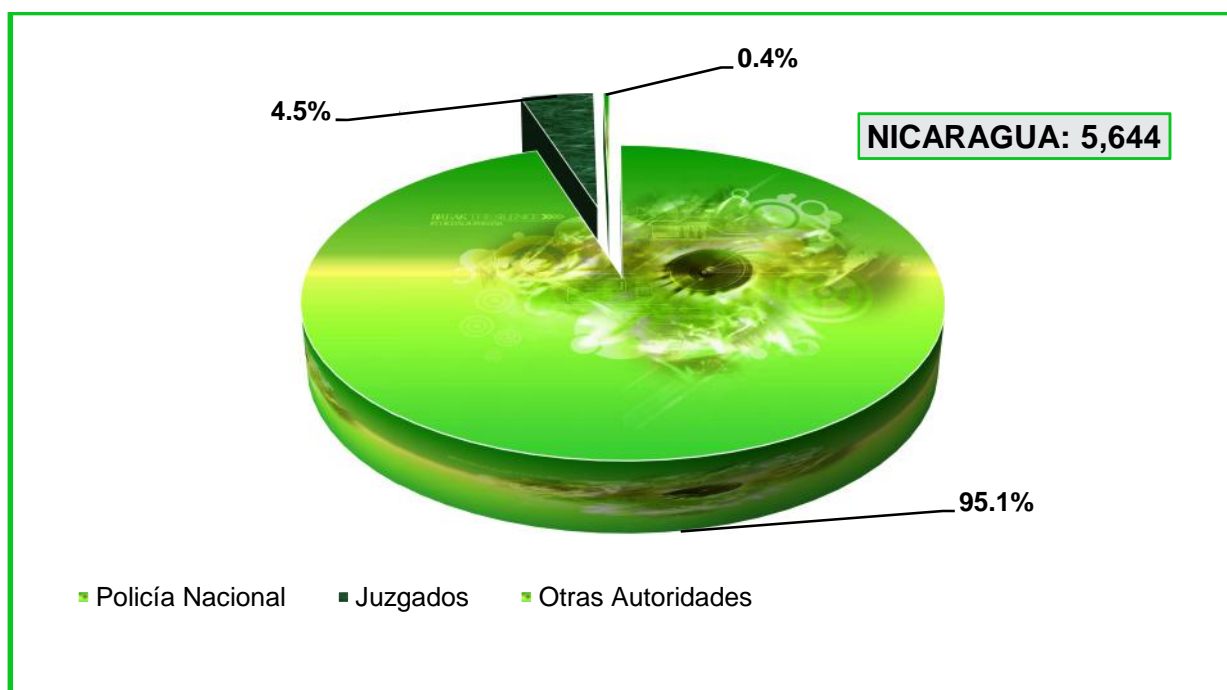
1. PERICIAS MEDICO-LEGALES, NICARAGUA.

Cuadro No.1
Peritación Médico-Legal
Instituto de Medicina Legal, Nicaragua
Comparativo Julio 2020 - 2021

Peritaciones	No. de casos		Porcentaje	
	2020	2021	2020	2021
A personas vivas	5660	5474	97.3	97.0
A fallecidos	158	170	2.7	3.0
TOTALES	5,818	5,644	100	100

Fuente: Departamento de Estadística-Instituto de Medicina Legal.

Gráfico No. 1
Peritación Médico Legal según Autoridad Solicitante
Instituto de Medicina Legal, Nicaragua, Julio 2021.



Fuente: Departamento de Estadística-Instituto de Medicina Legal.

Nota: "Otras autoridades" corresponde al mínimo de solicitudes como por ej. MITRAB, PDDH.MP, Tribunales, CSJ, MITRAB.

Cuadro No. 2
Peritación Médico-Legal por Tipo de Violencia
Instituto de Medicina Legal, Nicaragua
Comparativo Julio 2020-2021

Peritaciones	No de casos		Variación	
	2020	2021	Diferencia	Porcentaje
Lesiones Físicas	1678	1912	+234	+13.9
Lesiones Psíquicas	1536	1416	-120	-7.8
Violencia dentro de la Familia	728	680	-48	-6.6
Violencia Sexual	709	412	-297	-41.9
Peritación Tanatológica	158	170	+12	+7.6
TOTALES	4,809	4,590	-219	-4.6

Fuente: Departamento de Estadística-Instituto de Medicina Legal.

Cuadro No. 3
Peritación Médico Legal según Sexo y Edad
Instituto de Medicina Legal, Nicaragua, Julio 2021

Peritaciones	Grupos de edad y sexo de personas evaluadas												
	0-12 años		13-17 años		18-38 años		39-59 años		60 a más años		Desconocida	Total	
	M	F	M	F	M	F	M	F	M	F	M	M	F
Lesiones Físicas	38	44	75	54	752	398	292	168	57	33	1	1215	697
Lesiones Psíquicas	66	173	26	216	21	577	19	255	11	51	1	144	1272
Violencia dentro de la Familia	11	11	9	34	58	370	42	123	9	13	0	129	551
Violencia Sexual	29	122	6	175	6	55	1	15	0	3	0	42	370
Peritación Tanatológica	4	7	4	2	69	10	36	6	26	6	0	139	31
SUB TOTALES	148	357	120	481	906	1410	390	567	103	106	2	1669	2921
TOTALES	505		601		2316		957		209		2	4,590	

Fuente: Departamento de Estadística-Instituto de Medicina Legal.

Cuadro No. 4
Peritación Médico Legal por Circunscripciones
Instituto de Medicina Legal, Nicaragua, Julio 2021

Circunscripciones y Delegaciones del IML	Lesiones Físicas	Lesiones Psíquicas	Violencia dentro de la Familia	Violencia Sexual	Peritación Tanatológica	Total	Porcentaje
Managua	692	485	255	130	44	1606	35.0
Managua	641	427	211	111	44	1434	31.2
Ciudad Sandino	33	28	23	7	0	91	2.0
Tipitapa	16	24	19	9	0	68	1.5
Ticuanatepe	2	6	2	3	0	13	0.3
Occidental	217	274	118	45	18	672	15.0
Chinandega	114	136	63	24	9	346	7.5
León	103	138	55	21	9	326	7.1
Oriental	242	137	77	39	13	508	11
Masaya	94	74	37	16	5	226	4.9
Carazo	93	29	30	16	5	173	3.8
Masatepe	51	34	10	7	3	105	2.3
La Concepción	4	0	0	0	0	4	0.1
Norte	174	112	60	51	21	418	9.1
Matagalpa	131	37	26	23	19	236	5.1
Jinotega	43	75	34	28	2	182	4.0
Central	167	92	48	34	23	364	7.9
San Carlos	40	33	13	12	4	102	2.2
Boaco	34	26	10	8	2	80	1.7
Juigalpa	41	13	13	6	6	79	1.7
Nueva Guinea	18	8	6	2	2	36	0.8
Acoyapa	16	12	3	3	2	36	0.8
El Rama	18	0	3	3	7	31	0.7
Sur	156	108	43	34	18	359	7.8
Granada	94	73	28	17	10	222	4.8
Rivas	58	35	15	17	8	133	2.9
Nandaime	4	0	0	0	0	4	0.1
Las Segovias	149	113	38	34	15	349	7.6
Estelí	88	66	27	13	6	200	4.4
Ocotal	26	28	7	10	5	76	1.7
Somoto	35	19	4	11	4	73	1.6
Caribe Norte	94	58	33	40	15	240	5.2
Puerto Cabezas	58	37	23	10	2	130	2.8
Las Minas	24	21	8	27	11	91	2.0
Waspán	12	0	2	3	2	19	0.4
Caribe Sur	21	37	8	5	3	74	1.6
Bluefields	21	37	8	5	3	74	1.6
NICARAGUA	1912	1416	680	412	170	4,590	100

Fuente: Departamento de Estadísticas-Instituto de Medicina Legal

Cuadro No. 5
Otros Tipos de Peritación Médico Legal
Instituto de Medicina Legal, Nicaragua
Comparativo Julio 2020-2021

Motivo del Peritaje	Número de casos		Variaciones	
	2020	2021	Diferencia	Porcentaje
Estado de Salud Física	860	913	+53	+6.1
Estado de Salud Mental	54	48	-6	-11.1
Tutela	16	41	+25	+ 100
Edad Biológica	64	29	-35	-54.7
Riesgo de Peligrosidad	12	19	+7	+58.3
Valoración del Testimonio	3	4	+1	+33.3
TOTALES	1009	1,054	+45	+4.5

Fuente: Departamento de Estadísticas-Instituto de Medicina Legal

Cuadro No. 6
Otros Tipos de Peritación Médico Legal según Edad y Sexo
Instituto de Medicina Legal, Nicaragua, Julio 2021

Motivo de la Peritación	Grupos de edad y sexo de personas evaluadas												Total
	0-12 años		13-17 años		18-38 años		39-59 años		60 a más años		Desconocido		
	M	F	M	F	M	F	M	F	M	F	M	F	
Estado de Salud Física	3	2	27	4	633	42	150	23	24	2	2	1	913
Estado de Salud Mental	2	1	3	1	18	12	5	2	3	1	0	0	48
Tutela	9	7	4	4	6	4	2	4	0	1	0	0	41
Edad Biológica	0	2	11	7	9	0	0	0	0	0	0	0	29
Riesgo de peligrosidad	0	0	0	0	12	0	6	0	1	0	0	0	19
Valoración del testimonio	0	0	0	2	0	1	0	1	0	0	0	0	4
SUB TOTALES	14	12	45	18	678	59	163	30	28	4	2	1	1,054
TOTALES	26		63		737		193		32		3		

Fuente: Departamento de Estadísticas-Instituto de Medicina Legal

Cuadro No. 7
Otros Tipos de Peritación Médico Legal por Circunscripciones
Instituto de Medicina Legal, Nicaragua, Julio 2021

Circunscripciones y Delegaciones del IML	Estado de Salud Física	Estado de Salud Mental	Edad Biológica	Riesgo de Peligrosidad	Tutela	Valoración del Testimonio	Total	Porcentaje
Occidental	197	2	3	0	0	0	202	19.2
Chinandega	101	1	2	0	0	0	104	9.9
León	96	1	1	0	0	0	98	9.3
Norte	176	5	6	0	0	0	187	17.7
Matagalpa	103	0	5	0	0	0	108	10.2
Jinotega	73	5	1	0	0	0	79	7.5
Managua	118	26	10	0	32	1	187	17.7
Managua	106	26	10	0	10	1	153	14.5
Tipitapa	5	0	0	0	22	0	27	2.6
Ciudad Sandino	7	0	0	0	0	0	7	0.7
Las Segovias	113	3	0	14	7	0	137	13.0
Estelí	62	2	0	14	0	0	78	7.4
Ocotal	30	0	0	0	0	0	30	2.8
Somoto	21	1	0	0	7	0	29	2.8
Central	92	3	3	0	2	2	102	9.7
Juigalpa	42	0	1	0	0	0	43	4.1
San Carlos	15	0	1	0	0	2	18	1.7
Boaco	9	3	1	0	0	0	13	1.2
Nueva Guinea	12	0	0	0	0	0	12	1.1
El Rama	12	0	0	0	0	0	12	1.1
Acoyapa	2	0	0	0	2	0	4	0.4
Oriental	86	2	1	4	0	1	94	8.9
Masaya	43	0	0	0	0	1	44	4.2
Carazo	27	2	1	4	0	0	34	3.2
Masatepe	12	0	0	0	0	0	12	1.1
La Concepción	4	0	0	0	0	0	4	0.4
Sur	83	6	1	1	0	0	91	8.6
Granada	59	3	0	1	0	0	63	6.0
Rivas	24	3	1	0	0	0	28	2.7
Caribe Norte	45	1	4	0	0	0	50	4.7
Las Minas	35	0	3	0	0	0	38	3.6
Puerto Cabezas	9	1	1	0	0	0	11	1.0
Waspán	1	0	0	0	0	0	1	0.1
Caribe Sur	3	0	1	0	0	0	4	0.4
Bluefields	3	0	1	0	0	0	4	0.4
NICARAGUA	913	48	29	19	41	4	1,054	100

Fuente: Departamento de Estadísticas-Instituto de Medicina Legal

2. PERITACIÓN MEDICO-LEGAL A PERSONAS VIVAS.

2.1 Peritación Lesiones Físicas por Violencia fuera de la Familia

Cuadro No. 8
Lesiones Físicas por Violencia fuera de la Familia por Circunscripciones
Instituto de Medicina Legal, Nicaragua, Julio 2021

Circunscripciones y Delegaciones del IML	Lesiones físicas N= 1,912					Total	Porcentaje
	Callejera	Vecinal	Accidentes de Tránsito	Otros Accidentes	Riesgo Profesional		
Managua	131	371	183	3	4	692	36.2
Managua	122	336	176	3	4	641	33.5
Ciudad Sandino	3	24	6	0	0	33	1.7
Tipitapa	5	10	1	0	0	16	0.8
Ticuantepe	1	1	0	0	0	2	0.1
Oriental	44	124	70	2	2	242	12.7
Masaya	25	37	29	2	1	94	4.9
Carazo	15	44	33	0	1	93	4.9
Masatepe	3	40	8	0	0	51	2.7
La Concepción	1	3	0	0	0	4	0.2
Occidental	59	121	32	4	1	217	11.3
Chinandega	22	80	9	3	0	114	6.0
León	37	41	23	1	1	103	5.4
Norte	36	78	58	1	1	174	9.1
Matagalpa	25	58	46	1	1	131	6.9
Jinotega	11	20	12	0	0	43	2.2
Central	38	70	56	2	1	167	8.7
Juigalpa	6	11	23	0	1	41	2.1
San Carlos	20	1	18	1	0	40	2.1
Boaco	2	27	5	0	0	34	1.8
Nueva Guinea	10	7	1	0	0	18	0.9
El Rama	0	13	4	1	0	18	0.9
Acoyapa	0	11	5	0	0	16	0.8
Sur	25	100	29	1	1	156	8.2
Granada	18	55	19	1	1	94	4.9
Rivas	7	41	10	0	0	58	3.0
Nandaime	0	4	0	0	0	4	0.2
Las Segovias	21	77	49	2	0	149	7.8
Estelí	11	46	30	1	0	88	4.6
Somoto	4	16	14	1	0	35	1.8
Ocotol	6	15	5	0	0	26	1.4
Caribe Norte	10	55	29	0	0	94	4.9
Puerto Cabezas	9	34	15	0	0	58	3.0
Las Minas	0	16	8	0	0	24	1.3
Waspán	1	5	6	0	0	12	0.6
Caribe Sur	10	6	5	0	0	21	1.1
Bluefields	10	6	5	0	0	21	1.1
NICARAGUA	374	1002	511	15	10	1,912	100

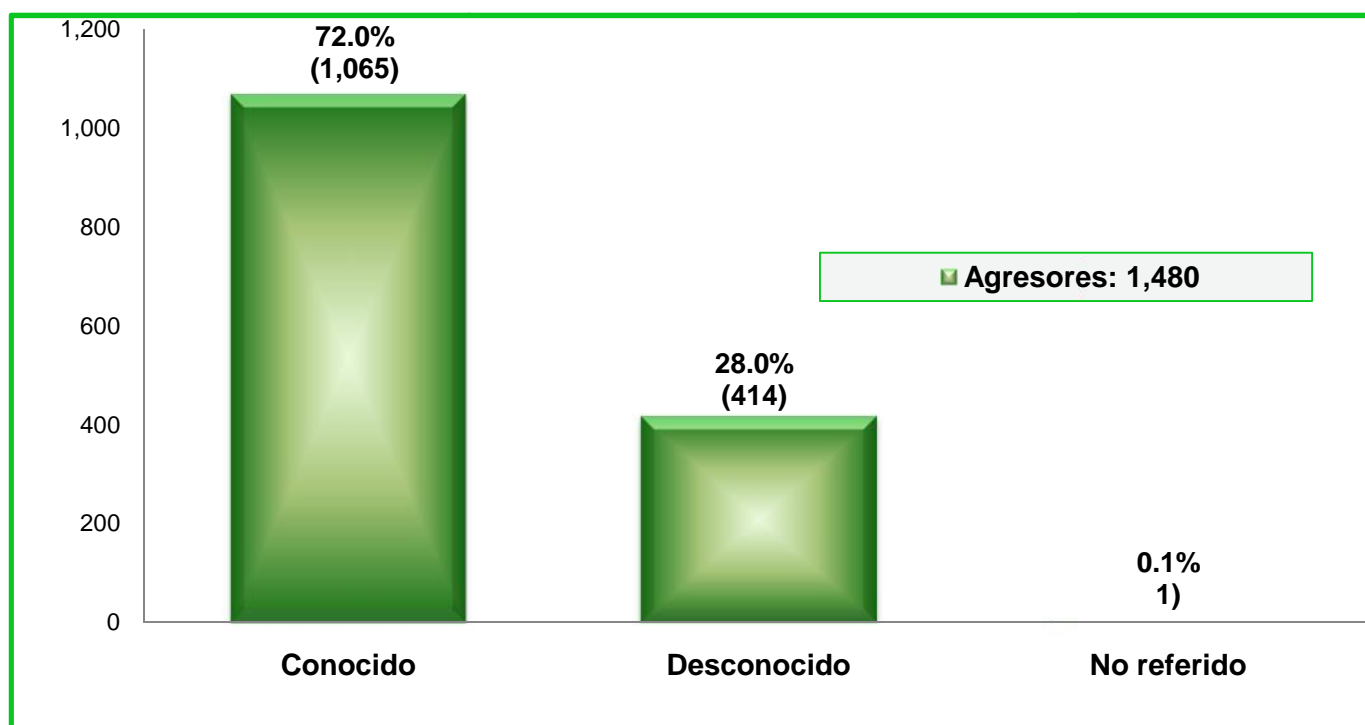
Fuente: Departamento de Estadísticas-Instituto de Medicina Legal

Cuadro No. 9
Lesiones Físicas por Violencia fuera de la Familia según Sexo y Edad
Instituto de Medicina Legal, Nicaragua, Julio 2021

Peritación de Lesiones Físicas	Grupos de edad y sexo de personas evaluadas											Total
	0-12 años		13-17 años		18-38 años		39-59 años		60 a más años		Desconocida	
	M	F	M	F	M	F	M	F	M	F	M	
Vecinal	14	18	42	38	370	248	122	101	29	20	0	1002
Accidentes de Tránsito	15	20	19	7	205	83	90	40	18	13	1	511
Callejera	4	4	13	9	171	64	75	25	9	0	0	374
Otros Accidentes	5	2	1	0	2	1	2	2	0	0	0	15
Riesgo Profesional	0	0	0	0	4	2	3	0	1	0	0	10
SUB TOTALES	38	44	75	54	752	398	292	168	57	33	1	1,912
TOTALES	82		129		1150		460		90		1	

Fuente: Departamento de Estadísticas-Instituto de Medicina Legal

Gráfico No. 2
Peritajes Médico Legales
Lesiones Físicas por Violencia fuera de la Familia según Agresor
Instituto de Medicina Legal, Nicaragua, Julio 2021



Fuente: Departamento de Estadísticas-Instituto de Medicina Legal

2.2 Peritación Médico Legal de Lesiones Físicas por Violencia dentro de la Familia

Cuadro No. 10
Lesiones Físicas por Violencia dentro de la Familia por Circunscripciones
Instituto de Medicina Legal, Nicaragua, Julio 2021

Circunscripciones y Delegaciones del IML	De Pareja	Otro Familiar	Infantil	Tercera Edad	Total	Porcentaje
Managua	132	110	8	5	255	37.5
Managua	104	97	5	5	211	31.0
Ciudad Sandino	17	5	1	0	23	3.4
Tipitapa	10	7	2	0	19	2.8
Ticuantepe	1	1	0	0	2	0.3
Occidental	69	39	3	7	118	17.4
Chinandega	34	26	0	3	63	9.3
León	35	13	3	4	55	8.1
Oriental	44	29	3	1	77	11.3
Masaya	19	16	2	0	37	5.4
Carazo	16	13	0	1	30	4.4
Masatepe	9	0	1	0	10	1.5
Norte	34	19	3	4	60	8.8
Jinotega	23	7	2	2	34	5.0
Matagalpa	11	12	1	2	26	3.8
Central	34	11	3	0	48	7.1
Juigalpa	7	5	1	0	13	1.9
San Carlos	10	3	0	0	13	1.9
Boaco	9	0	1	0	10	1.5
Nueva Guinea	4	2	0	0	6	0.9
Acoyapa	1	1	1	0	3	0.4
El Rama	3	0	0	0	3	0.4
Sur	22	19	0	2	43	6.3
Granada	11	16	0	1	28	4.1
Rivas	11	3	0	1	15	2.2
Las Segovias	17	20	0	1	38	5.6
Estelí	14	12	0	1	27	4.0
Ocotal	2	5	0	0	7	1.0
Somoto	1	3	0	0	4	0.6
Caribe Norte	20	12	0	1	33	4.9
Puerto Cabezas	15	7	0	1	23	3.4
Las Minas	5	3	0	0	8	1.2
Waspán	0	2	0	0	2	0.3
Caribe Sur	7	1	0	0	8	1.2
Bluefields	7	1	0	0	8	1.2
NICARAGUA	379	260	20	21	680	100

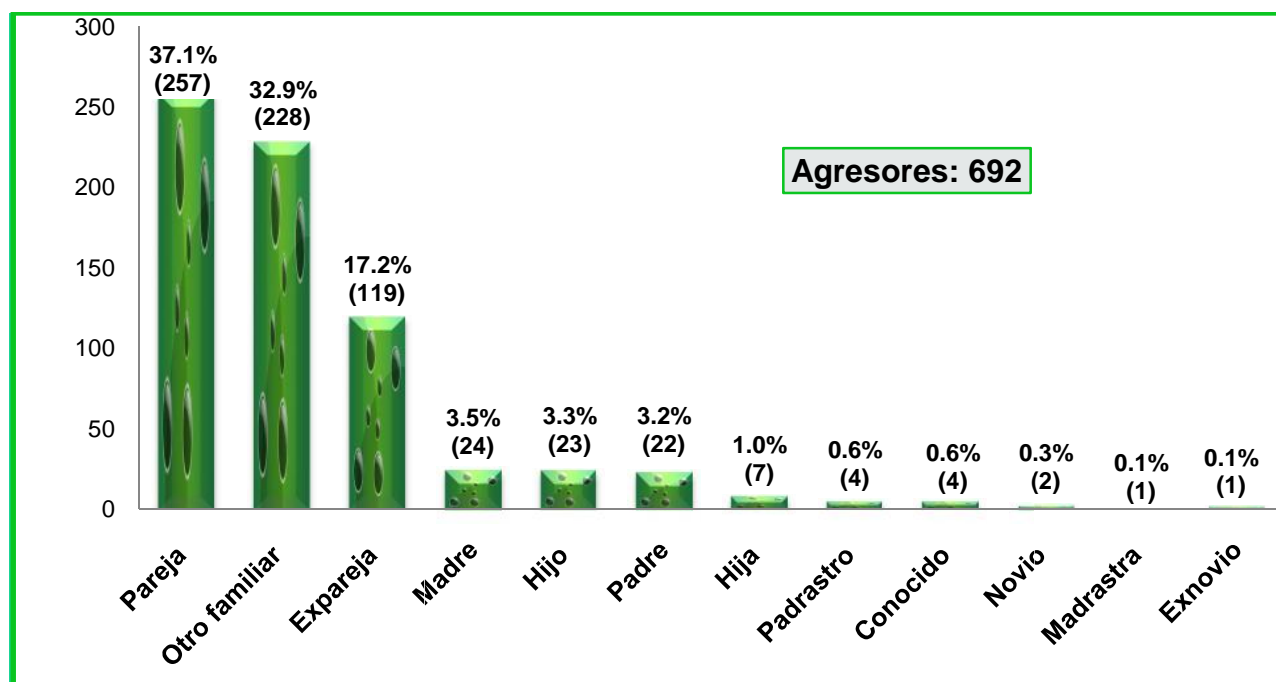
Fuente: Departamento de Estadísticas-Instituto de Medicina Legal

Cuadro No. 11
Lesiones Físicas por Violencia dentro de la Familia
Según Edad y Sexo
Instituto de Medicina Legal, Nicaragua, Julio 2021

Violencia dentro de la Familia	Grupos de edad y sexo de personas evaluadas N= 680										Total
	0-12 años		13-17 años		18-38 años		39-59 años		60 a más años		
	M	F	M	F	M	F	M	F	M	F	
De Pareja	0	0	0	11	25	255	15	72	0	1	379
Otro Familiar	0	0	9	23	33	115	27	51	0	0	258
Infantil	11	11	0	0	0	0	0	0	0	0	22
Tercera Edad	0	0	0	0	0	0	0	0	9	12	21
SUB TOTALES	11	11	9	34	58	370	42	123	9	13	680
TOTALES	22		43		428		165		22		

Fuente: Departamento de Estadísticas-Instituto de Medicina Legal.

Gráfico No. 3
Peritación de Lesiones Físicas por Violencia dentro de la Familia
Según Agresor
Instituto de Medicina Legal, Nicaragua, Julio 2021



Fuente: Departamento de Estadísticas-Instituto de Medicina Legal

Nota: En relación con el agresor la variable "Otro familiar" corresponde a primos, tíos, abuelos, etc.

2.3 Peritación Médico Legal por Violencia Sexual

Cuadro No. 12
Peritación Médico Legal por Violencia Sexual por Circunscripciones
Instituto de Medicina Legal, Nicaragua, Julio 2021

Circunscripciones y Delegaciones del IML	N° de caso N= 412	Porcentaje
Managua	130	31.6
Managua	111	26.9
Tipitapa	9	2.2
Ciudad Sandino	7	1.7
Ticuantepe	3	0.7
Norte	51	12.4
Jinotega	28	6.8
Matagalpa	23	5.6
Occidental	45	10.9
Chinandega	24	5.8
León	21	5.1
Caribe Norte	40	9.7
Las Minas	27	6.6
Puerto Cabezas	10	2.4
Waspán	3	0.7
Oriental	39	9.5
Masaya	16	3.9
Carazo	16	3.9
Masatepe	7	1.7
Central	34	8.3
San Carlos	12	2.9
Boaco	8	1.9
Juigalpa	6	1.5
Acoyapa	3	0.7
El Rama	3	0.7
Nueva Guinea	2	0.5
Las Segovias	34	8.3
Estelí	13	3.2
Somoto	11	2.7
Ocotal	10	2.4
Sur	34	8.3
Granada	17	4.1
Rivas	17	4.1
Caribe Sur	5	1.2
Bluefields	5	1.2
NICARAGUA	412	100

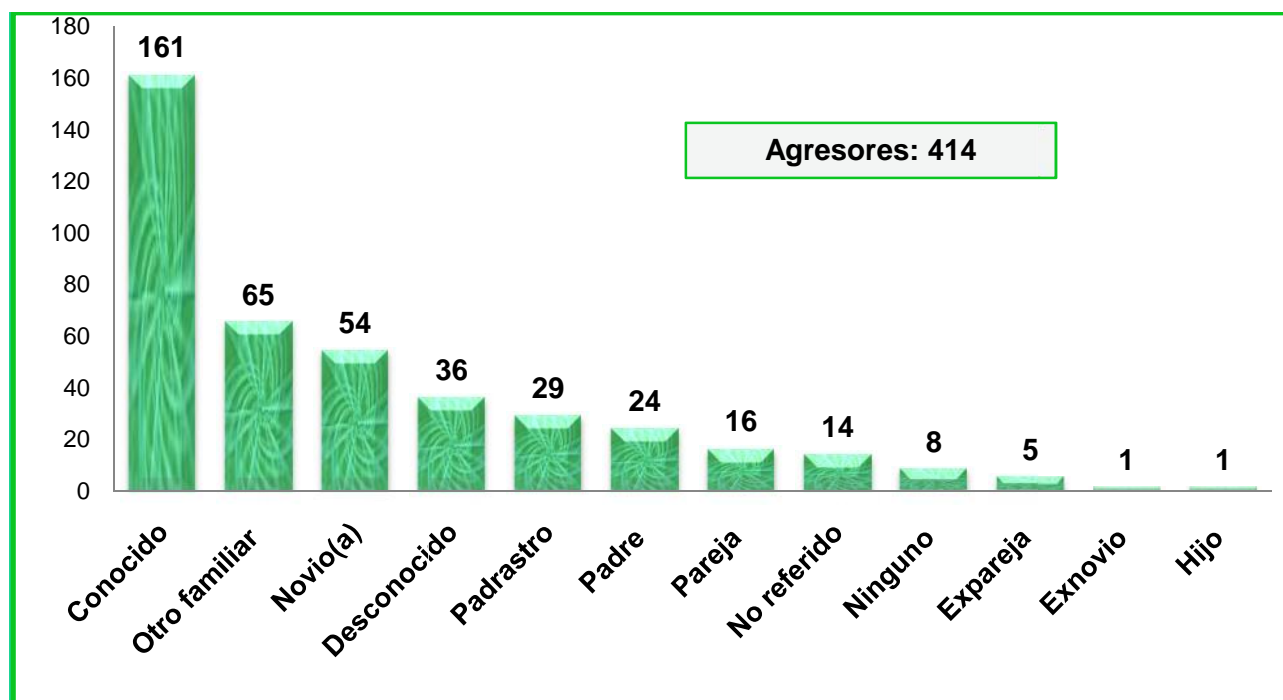
Fuente: Departamento de Estadísticas-Instituto de Medicina Legal

Cuadro No. 13
Peritación Médico Legal por Violencia Sexual Según Edad y Sexo
Instituto de Medicina Legal, Nicaragua, Julio 2021

Peritación Médico Legal	Grupos de edad y sexo de personas evaluadas N=412										Total
	0-12 años		13-17 años		18-38 años		39-59 años		60 a más años		
	M	F	M	F	M	F	M	F	M	F	
Violencia Sexual	29	122	6	175	6	55	1	15	0	3	412
TOTALES	151		181		61		16		3		

Fuente: Departamento de Estadísticas-Instituto de Medicina Legal

Gráfico No. 4
Peritación Médico Legal por Violencia Sexual según Agresor
Instituto de Medicina Legal, Nicaragua, Julio 2021



Fuente: Departamento de Estadísticas-Instituto de Medicina Legal

*Nota. La variable "Ninguno" se aplica cuando la persona evaluada no refiere durante la valoración el posible agresor.

2.4 Peritación Médico Legal por Lesiones Psíquicas

En este apartado no se muestra información de las Delegaciones, El Rama, Waspán, La Concepción y Nandaime, ya que no se dispone de servicio de Psicología o Psiquiatría Forense.

Cuadro No. 14
Peritación por Lesiones Psíquicas según Circunscripciones
Instituto de Medicina Legal, Nicaragua, Julio 2021

Circunscripciones y Delegaciones del IML	No de casos N= 1416	Porcentaje
Managua	485	34.3
Managua	427	30.2
Ciudad Sandino	28	2.0
Tipitapa	24	1.7
Ticuantepe	6	0.4
Occidental	274	19.4
León	138	9.7
Chinandega	136	9.6
Oriental	137	9.7
Masaya	74	5.2
Masatepe	34	2.4
Carazo	29	2.0
Las Segovias	113	8.0
Estelí	66	4.7
Ocotol	28	2.0
Somoto	19	1.3
Norte	112	7.9
Jinotega	75	5.3
Matagalpa	37	2.6
Sur	108	7.6
Granada	73	5.2
Rivas	35	2.5
Central	92	6.5
San Carlos	33	2.3
Boaco	26	1.8
Juigalpa	13	0.9
Acoyapa	12	0.8
Nueva Guinea	8	0.6
Caribe Norte	58	4.1
Puerto Cabezas	37	2.6
Las Minas	21	1.5
Caribe Sur	37	2.6
Bluefields	37	2.6
NICARAGUA	1,416	100

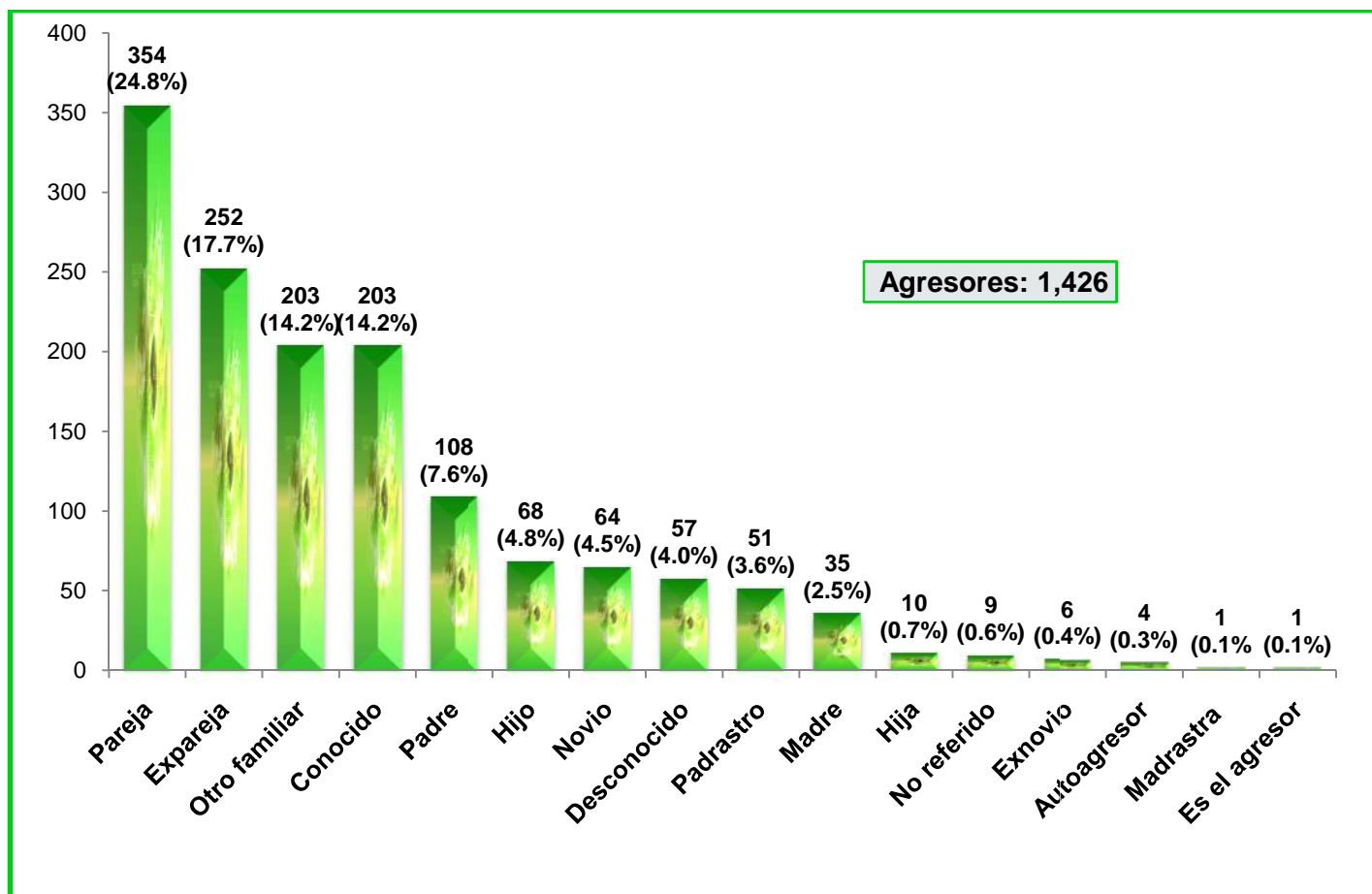
Fuente: Departamento de Estadísticas-Instituto de Medicina Legal

Cuadro No. 15
Peritación Médico Legal por Lesiones Psíquicas Según Edad y Sexo
Instituto de Medicina Legal, Nicaragua, Julio 2021

Peritación Médico Legal	Grupos de edad y sexo de personas evaluadas N= 1,416												Total
	0-12 años		13-17 años		18-38 años		39-59 años		60 a más años		Desconocido		
	M	F	M	F	M	F	M	F	M	F	M	F	
Lesiones Psíquicas	66	173	26	216	21	577	19	255	11	51	1	0	1416
TOTALES	239		242		598		274		62		1		

Fuente: Departamento de Estadísticas-Instituto de Medicina Legal

Gráfico No. 5
Peritación Médico Legal por Lesiones Psíquicas según Agresor
Instituto de Medicina Legal, Nicaragua, Julio 2021



Nota: En algunos casos hay más de un agresor por lo cual no coincide con el número de valoraciones

2.5 Otros Tipos de Peritación

2.5.1. Determinación del Estado de Salud Física.

Cuadro No. 16
Peritajes Médico-Legales Determinación de Salud Física por Circunscripciones
Instituto de Medicina Legal, Nicaragua, Julio 2021

Circunscripciones y Delegaciones del IML	Grupos de edad y sexo N= 913												Total	Porcentaje
	0-12 años		13-17 años		18-38 años		39-59 años		60 a más años		Desconocido			
	M	F	M	F	M	F	M	F	M	F	M	F		
Occidental	0	0	2	2	146	6	33	5	3	0	0	0	197	21.6
Chinandega	0	0	1	0	83	2	9	5	1	0	0	0	101	11.1
León	0	0	1	2	63	4	24	0	2	0	0	0	96	10.5
Norte	0	0	2	1	131	2	33	2	4	1	0	0	176	19.3
Matagalpa	0	0	2	0	76	2	21	0	1	1	0	0	103	11.3
Jinotega	0	0	0	1	55	0	12	2	3	0	0	0	73	8.0
Las Segovias	2	0	3	0	82	3	18	2	3	0	0	0	113	12.4
Estelí	2	0	3	0	41	3	10	1	2	0	0	0	62	6.8
Ocotal	0	0	0	0	26	0	3	0	1	0	0	0	30	3.3
Somoto	0	0	0	0	15	0	5	1	0	0	0	0	21	2.3
Managua	0	0	14	0	48	22	15	10	5	1	2	1	118	12.9
Managua	0	0	14	0	42	19	14	8	5	1	2	1	106	11.6
Ciudad Sandino	0	0	0	0	6	0	1	0	0	0	0	0	7	0.8
Tipitapa	0	0	0	0	0	3	0	2	0	0	0	0	5	0.5
Central	0	1	4	0	62	4	17	1	3	0	0	0	92	10.1
Juigalpa	0	0	3	0	28	2	8	0	1	0	0	0	42	4.6
San Carlos	0	0	0	0	12	0	2	0	1	0	0	0	15	1.6
Nueva Guinea	0	0	1	0	9	1	1	0	0	0	0	0	12	1.3
El Rama	0	0	0	0	8	1	2	1	0	0	0	0	12	1.3
Boaco	0	0	0	0	5	0	3	0	1	0	0	0	9	1.0
Acoyapa	0	1	0	0	0	0	1	0	0	0	0	0	2	0.2
Oriental	0	1	0	1	71	1	9	2	1	0	0	0	86	9.4
Masaya	0	1	0	0	38	0	3	1	0	0	0	0	43	4.7
Carazo	0	0	0	1	20	0	4	1	1	0	0	0	27	3.0
Masatepe	0	0	0	0	9	1	2	0	0	0	0	0	12	1.3
La Concepción	0	0	0	0	4	0	0	0	0	0	0	0	4	0.4
Sur	1	0	1	0	63	3	12	1	2	0	0	0	83	9.1
Granada	1	0	1	0	49	1	6	0	1	0	0	0	59	6.5
Rivas	0	0	0	0	14	2	6	1	1	0	0	0	24	2.6
Caribe Norte	0	0	0	0	30	1	12	0	2	0	0	0	45	4.9
Las Minas	0	0	0	0	24	0	9	0	2	0	0	0	35	3.8
Puerto Cabezas	0	0	0	0	6	1	2	0	0	0	0	0	9	1.0
Waspán	0	0	0	0	0	0	1	0	0	0	0	0	1	0.1
Caribe Sur	0	0	1	0	0	0	1	0	1	0	0	0	3	0.3
Bluefields	0	0	1	0	0	0	1	0	1	0	0	0	3	0.3
NICARAGUA	3	2	27	4	633	42	150	23	24	2	2	1	913	100

Fuente: Departamento de Estadísticas-Instituto de Medicina Legal

2.5.2 Determinación de Estado de Salud Mental.

Cuadro No. 17
Peritajes Médico-Legales para Evaluar Estado de Salud Mental según
Circunscripciones, Edad y Sexo
Instituto de Medicina Legal, Nicaragua, Julio 2021

Circunscripciones y Delegaciones del IML	Grupos de edad y sexo N=48										Totales	
	0-12 años		13-17 años		18-38 años		39-59 años		60 a más años		M	F
	M	F	M	F	M	F	M	F	M	F		
Managua	0	1	1	1	7	9	4	1	1	1	13	13
Managua	0	1	1	1	7	9	4	1	1	1	13	13
Norte	0	0	0	0	5	0	0	0	0	0	5	0
Jinotega	0	0	0	0	5	0	0	0	0	0	5	0
Sur	1	0	0	0	3	0	1	0	1	0	6	0
Granada	1	0	0	0	1	0	1	0	0	0	3	0
Rivas	0	0	0	0	2	0	0	0	1	0	3	0
Las Segovias	1	0	0	0	1	0	0	1	0	0	2	1
Estelí	1	0	0	0	0	0	0	1	0	0	1	1
Somoto	0	0	0	0	1	0	0	0	0	0	1	0
Oriental	0	0	1	0	1	0	0	0	0	0	2	0
Carazo	0	0	1	0	1	0	0	0	0	0	2	0
Central	0	0	1	0	0	1	0	0	1	0	2	1
Boaco	0	0	1	0	0	1	0	0	1	0	2	1
Occidental	0	0	0	0	0	2	0	0	0	0	0	2
León	0	0	0	0	0	1	0	0	0	0	0	1
Chinandega	0	0	0	0	0	1	0	0	0	0	0	1
Caribe Norte	0	0	0	0	1	0	0	0	0	0	1	0
Puerto Cabezas	0	0	0	0	1	0	0	0	0	0	1	0
NICARAGUA	2	1	3	1	18	12	5	2	3	1	31	17

Fuente: Departamento de Estadísticas-Instituto de Medicina Legal

Nota: Las delegaciones que no aparecen en el cuadro reportaron cero casos de éste tipo de peritaje durante el mes evaluado.

2.5.3 Determinación de Riesgo de Peligrosidad

Cuadro No. 18
Peritajes Médico-Legales para Evaluar Riesgo de Peligrosidad según
Circunscripciones, Edad y Sexo
Instituto de Medicina Legal, Nicaragua, Julio 2021

Circunscripciones y Delegaciones del IML	Grupos de edad y sexo N=12										Totales	
	0-12 años		13-17 años		18-38 años		39-59 años		60 a más años		M	F
	M	F	M	F	M	F	M	F	M	F		
Las Segovias	0	0	0	0	9	0	4	0	1	0	14	0
Estelí	0	0	0	0	9	0	4	0	1	0	14	0
Oriental	0	0	0	0	3	0	1	0	0	0	4	0
Carazo	0	0	0	0	3	0	1	0	0	0	4	0
Sur	0	0	0	0	0	0	1	0	0	0	1	0
Granada	0	0	0	0	0	0	1	0	0	0	1	0
NICARAGUA	0	0	0	0	12	0	6	0	1	0	19	0

Fuente: Departamento de Estadísticas-Instituto de Medicina Legal

2.5.4 Determinación de Valoración del Testimonio

Cuadro No. 19
Peritajes Médico – Legales para Evaluar Valoración del Testimonio
Según Edad y Sexo
Instituto de Medicina Legal, Nicaragua, Julio 2021

Circunscripciones y Delegaciones del IML	Grupo de edad y sexo N= 3										Total	
	0-12 años		13-17 años		18-38 años		39-59 años		60 a más años		M	F
	M	F	M	F	M	F	M	F	M	F		
Managua	0	0	0	0	0	1	0	0	0	0	0	1
Managua	0	0	0	0	0	1	0	0	0	0	0	1
Central	0	0	0	1	0	0	0	1	0	0	0	2
San Carlos	0	0	0	1	0	0	0	1	0	0	0	2
Sur	0	0	0	1	0	0	0	0	0	0	0	1
Masaya	0	0	0	1	0	0	0	0	0	0	0	1
NICARAGUA	0	0	0	2	0	1	0	1	0	0	0	4

Fuente: Departamento de Estadísticas-Instituto de Medicina Legal

2.5.5 Determinación de Tutela

Cuadro No. 20
Peritajes Médico-Legales en Tutela según Circunscripciones, Edad y Sexo
Instituto de Medicina Legal, Nicaragua, Julio 2021

Circunscripciones y Delegaciones del IML	Grupos de edad y sexo N=41											
	0-12 años		13-17 años		18-38 años		39-59 años		60 a más años		Totales	
	M	F	M	F	M	F	M	F	M	F	M	F
Managua	7	4	3	2	6	3	2	4	0	1	18	14
Managua	2	1	0	2	1	1	0	2	0	1	3	7
Tipitapa	5	3	3	0	5	2	2	2	0	0	15	7
Las Segovias	2	1	1	2	0	1	0	0	0	0	3	4
Somoto	2	1	1	2	0	1	0	0	0	0	3	4
Central	0	2	0	0	0	0	0	0	0	0	0	2
Acoyapa	0	2	0	0	0	0	0	0	0	0	0	2
Nicaragua	9	7	4	4	6	4	2	4	0	1	21	20

Fuente: Departamento de Estadísticas-Instituto de Medicina Legal.

Nota: Las delegaciones que no aparecen en el cuadro reportaron cero casos de este tipo de peritaje durante los meses evaluados.

2.5.6 Determinación de Edad Biológica.

Cuadro No. 21
Peritajes Médico-Legales para determinar Edad Biológica según
Circunscripciones, Edad y Sexo
Instituto de Medicina Legal, Nicaragua Julio 2021

Circunscripciones y Delegaciones del IML	Grupos de edad y sexo N=29										Totales	
	0-12 años		13-17 años		18-38 años		39-59 años		60 y más años		M	F
	M	F	M	F	M	F	M	F	M	F		
Managua	0	0	6	0	4	0	0	0	0	0	10	0
Managua	0	0	6	0	4	0	0	0	0	0	10	0
Norte	0	0	3	0	3	0	0	0	0	0	6	0
Matagalpa	0	0	3	0	2	0	0	0	0	0	5	0
Jinotega	0	0	0	0	1	0	0	0	0	0	1	0
Caribe Norte	0	1	0	3	0	0	0	0	0	0	0	4
Las Minas	0	0	0	3	0	0	0	0	0	0	0	3
Puerto Cabezas	0	1	0	0	0	0	0	0	0	0	0	1
Occidental	0	0	0	3	0	0	0	0	0	0	0	3
Chinandega	0	0	0	2	0	0	0	0	0	0	0	2
León	0	0	0	1	0	0	0	0	0	0	0	1
Central	0	0	1	1	1	0	0	0	0	0	2	1
Boaco	0	0	1	0	0	0	0	0	0	0	1	0
Juigalpa	0	0	0	1	0	0	0	0	0	0	0	1
San Carlos	0	0	0	0	1	0	0	0	0	0	1	0
Oriental	0	0	0	0	1	0	0	0	0	0	1	0
Carazo	0	0	0	0	1	0	0	0	0	0	1	0
Sur	0	1	0	0	0	0	0	0	0	0	0	1
Rivas	0	1	0	0	0	0	0	0	0	0	0	1
Caribe Sur	0	0	1	0	0	0	0	0	0	0	1	0
Bluefields	0	0	1	0	0	0	0	0	0	0	1	0
NICARAGUA	0	2	11	7	9	0	0	0	0	0	20	9

Fuente: Departamento de Estadísticas-Instituto de Medicina Legal

Nota: Las delegaciones que no aparecen en el cuadro es porque no registraron éste tipo de peritaje en el período que se evalúa.

3 PERITAJES MEDICO-LEGALES EN PERSONAS FALLECIDAS.

3.1 Peritación Tanatológica.

Cuadro No. 22
Peritación Tanatológica por Circunscripciones
Según Manera de Muerte
Instituto de Medicina Legal, Nicaragua Julio 2021

Circunscripciones y Delegaciones del IML	Manera de Muerte= N= 170					Total	Porcentaje
	Natural	Suicidio	Homicidio	Accidentales	No determinada		
Managua	6	1	13	20	4	44	25.9
Managua	6	1	13	20	4	44	25.9
Central	2	5	3	12	1	23	13.5
El Rama	0	2	0	5	0	7	4.1
Juigalpa	1	2	2	1	0	6	3.5
San Carlos	0	0	0	3	1	4	2.4
Boaco	1	0	0	1	0	2	1.2
Nueva Guinea	0	1	1	0	0	2	1.2
Acoyapa	0	0	0	2	0	2	1.2
Norte	1	1	5	14	0	21	12.4
Matagalpa	1	1	4	13	0	19	11.2
Jinotega	0	0	1	1	0	2	1.2
Occidental	2	2	4	10	0	18	10.6
León	1	0	3	5	0	9	5.3
Chinandega	1	2	1	5	0	9	5.3
Sur	2	5	1	10	0	18	10.6
Granada	0	3	1	6	0	10	5.9
Rivas	2	2	0	4	0	8	4.7
Las Segovias	2	2	3	7	1	15	8.8
Estelí	1	1	2	2	0	6	3.5
Ocotal	1	0	1	2	1	5	2.9
Somoto	0	1	0	3	0	4	2.4
Caribe Norte	0	1	9	5	0	15	8.8
Las Minas	0	0	8	3	0	11	6.5
Puerto Cabezas	0	0	1	1	0	2	1.2
Waspán	0	1	0	1	0	2	1.2
Oriental	3	2	1	7	0	13	7.6
Masaya	0	1	1	3	0	5	2.9
Carazo	2	0	0	3	0	5	2.9
Masatepe	1	1	0	1	0	3	1.8
Caribe Sur	0	1	1	1	0	3	1.8
Bluefields	0	1	1	1	0	3	1.8
NICARAGUA	18	20	40	86	6	170	100

Fuente: Departamento de Estadísticas-Instituto de Medicina Legal

Nota: En las delegaciones forenses de Tipitapa, Ticuantepe y Ciudad Sandino se realiza peritaje Postmortem, los casos son atendidos en la sede Managua. La delegación de; Nandaime y La Concepción no reportaron ningún caso en este periodo que se evalúa.

Cuadro No. 23
Peritación Tanatológica por Manera de Muerte, Grupos de Edad y Sexo
Instituto de Medicina Legal, Nicaragua, Julio 2021

Manera de Muerte	Grupos de edad y sexo N=170										Totales	
	0-12 años		13-17 años		18-38 años		39-59 años		60 a más años		M	F
	M	F	M	F	M	F	M	F	M	F		
Accidental	3	3	3	0	38	5	18	0	15	1	77	9
Homicidio	0	0	1	1	16	1	10	6	3	2	30	10
Suicidio	1	0	0	1	13	2	2	0	1	0	17	3
Natural	0	2	0	0	2	2	5	0	5	2	12	6
No Determinada	0	2	0	0	0	0	1	0	2	1	3	3
SUB TOTALES	4	7	4	2	69	10	36	6	26	6	139	31
TOTALES	11		6		79		42		32		170	

Fuente: Departamento de Estadísticas-Instituto de Medicina Legal

Cuadro No. 24
Peritación Tanatológica en Muertes Accidentales
Instituto de Medicina Legal, Nicaragua, Julio 2021

Circunscripciones y Delegaciones del IML	Tipo de Accidente N=86			Total	Porcentaje
	Tránsito	Otros accidentes	Laborales		
Managua	18	2	0	20	23.3
Managua	18	2	0	20	23.3
Norte	13	1	0	14	16.3
Matagalpa	12	1	0	13	15.1
Jinotega	1	0	0	1	1.2
Central	8	4	0	12	14
El Rama	2	3	0	5	5.8
San Carlos	3	0	0	3	3.5
Acoyapa	2	0	0	2	2.3
Boaco	0	1	0	1	1.2
Juigalpa	1	0	0	1	1.2
Sur	5	5	0	10	11.6
Granada	3	3	0	6	7.0
Rivas	2	2	0	4	4.7
Occidental	7	2	1	10	11.6
León	5	0	0	5	5.8
Chinandega	2	2	1	5	5.8
Las Segovias	5	2	0	7	8.1
Somoto	1	2	0	3	3.5
Estelí	2	0	0	2	2.3
Ocotal	2	0	0	2	2.3
Oriental	6	1	0	7	8.1
Masaya	2	1	0	3	3.5
Carazo	3	0	0	3	3.5
Masatepe	1	0	0	1	1.2
Caribe Norte	3	2	0	5	5.8
Las Minas	3	0	0	3	3.5
Puerto Cabezas	0	1	0	1	1.2
Waspán	0	1	0	1	1.2
Caribe Sur	1	0	0	1	1.2
Bluefields	1	0	0	1	1.2
NICARAGUA	66	19	1	86	100

Fuente: Departamento de Estadísticas-Instituto de Medicina Legal

Nota: En las delegaciones forenses de Tipitapa, Ticuantepe y Ciudad Sandino no se realiza peritaje Postmortem, los casos son atendidos en la sede Managua. La delegación de; Nandaime, La Concepción y Nueva Guinea no reporta ningún caso en éste periodo que se evalúa.

Cuadro No. 25
Peritación Tanatológica en Muertes Accidentales según Grupos de Edad y Sexo
Instituto de Medicina Legal, Nicaragua, Julio 2021

Manera de Muerte	Grupos de edad y sexo N=86										Totales	
	0-12 años		13-17 años		18-38 años		39-59 años		60 a más años		M	F
	M	F	M	F	M	F	M	F	M	F		
Accidente de Tránsito	1	1	2	0	31	3	17	0	10	1	61	5
Otros Accidentes	2	2	1	0	6	2	1	0	5	0	15	4
Accidente Laboral	0	0	0	0	1	0	0	0	0	0	1	0
SUB TOTALES	3	3	3	0	38	5	18	0	15	0	77	9
TOTALES	6		3		43		18		15		86	

Fuente: Departamento de Estadísticas-Instituto de Medicina Legal

Cuadro No. 26
Peritación Tanatológica en Muertes por Accidentes de Tránsito
Según Condición del Fallecido, edad y sexo
Instituto de Medicina Legal, Nicaragua, Julio 2021

Condición del fallecido	Grupos de edad y sexo N=66										Total	
	0-12 años		13-17 años		18-38 años		39-59 años		60 a más años		M	F
	M	F	M	F	M	F	M	F	M	F		
Conductor de Motocicleta	0	0	2	0	24	0	7	0	1	0	34	0
Peatón	1	1	0	0	2	1	5	0	7	0	15	2
Pasajero de Motocicleta	0	0	0	0	2	2	0	0	0	1	2	3
Conductor de vehículo liviano	0	0	0	0	1	0	2	0	0	0	3	0
Conductor de bicicleta	0	0	0	0	1	0	0	0	2	0	3	0
Conductor de vehículo pesado	0	0	0	0	1	0	1	0	0	0	2	0
Sin datos	0	0	0	0	0	0	1	0	0	0	1	0
Pasajero de vehículo pesado	0	0	0	0	0	0	1	0	0	0	1	0
SUB TOTALES	1	1	2	0	31	3	17	0	10	1	61	5
TOTALES	2		2		34		17		11		66	

Fuente: Departamento de Estadísticas-Instituto de Medicina Legal

Cuadro No. 27
Peritación Tanatológica por Circunscripción
Manera de Muerte, Homicida en Mujeres por Grupo de Edad
Instituto de Medicina Legal, Nicaragua, Julio 2021

Circunscripciones y Delegaciones del IML	Grupos de edad N=10				Total
	13-17 años	18-38 años	39-59 años	60 y más	
Caribe Norte	1	1	2	1	5
Las Minas	1	1	2	1	5
Managua	0	0	2	0	2
Managua	0	0	2	0	2
Occidente	0	0	1	0	1
León	0	0	1	0	1
Central	0	0	0	1	1
Nueva Guinea	0	0	0	1	1
Las Segovias	0	0	1	0	1
Esteli	0	0	1	0	1
NICARAGUA	1	1	6	2	10

Fuente: Departamento de Estadísticas-Instituto de Medicina Legal

Cuadro No. 28
Manera de Muerte Homicida en Mujeres según Agresor
Instituto de Medicina Legal, Nicaragua, Julio 2021

Circunscripciones y Delegaciones del IML	Grupos de edad N=10			Total
	Desconocido	Conocido	Pareja	
Caribe Norte	2	3	0	5
Las Minas	2	3	0	5
Managua	2	0	0	2
Managua	2	0	0	2
Occidente	0	0	1	1
León	0	0	1	1
Central	0	1	0	1
Nueva Guinea	0	1	0	1
Las Segovias	1	0	0	1
Esteli	1	0	0	1
NICARAGUA	5	4	1	10

Fuente: Departamento de Estadísticas-Instituto de Medicina Legal

4 ANALISIS DE LABORATORIO

Cuadro No. 29
Tipos de Análisis según Área Solicitante
Instituto de Medicina Legal, Nicaragua
Comparativo Julio 2020-2021

Laboratorio	Área Solicitante						Totales	
	Clínica Forense		Patología Forense		Otros		2020	2021
	2020	2021	2020	2021	2020	2021		
Radiología	285	208	16	25	0	0	301	233
Genética	67	54	1	0	0	0	68	54
Toxicología	11	18	31	40	1	7	43	65
Serología	35	32	0	0	0	0	35	32
Histopatología	0	2	0	8	0	0	0	10
Ultrasonidos	0	1	0	0	0	0	0	1
TOTALES	398	315	48	73	1	7	447	395

Fuente: Departamento de Estadísticas-Instituto de Medicina Legal

Cuadro No. 30
Tipos de Peritación en que se tomó Radiografía
Instituto de Medicina Legal, Nicaragua, Julio 2021

Tipo de Peritajes	Número de Casos	Porcentaje
Lesiones	159	85.9
Fallecido	17	9.2
Edad Biológica	9	4.9
TOTAL	185	100

Fuente: Departamento de Estadísticas-Instituto de Medicina Legal

Cuadro No. 31
Tipos de Peritación en que se tomó Ultrasonido
Instituto de Medicina Legal, Nicaragua, Julio 2021

Tipo de Peritajes	Número de Casos	Porcentaje
Violencia Sexual	1	100
TOTAL	1	100

Fuente: Departamento de Estadísticas-Instituto de Medicina Legal

Cuadro No. 32
Análisis de Etanol en Fallecidos según Manera de Muerte
Instituto de Medicina Legal, Nicaragua, Julio 2021

Manera de Muerte	Resultados de Etanol		Totales	Porcentaje de positividad
	Positivo	Negativo		
Accidente de Tránsito	7	10	17	41.2
No Determinada	2	4	6	33.3
Suicidio	1	2	3	33.3
Homicidio	1	8	9	11.1
Natural	0	4	4	0.0
Otro Accidente	0	1	1	0.0
TOTAL	11	29	40	27.5

Fuente: Departamento de Estadísticas-Instituto de Medicina Legal

Cuadro No. 33
Peritajes Médico-Legales para determinar Paternidad
Circunscripciones, Edad y Sexo
Instituto de Medicina Legal, Nicaragua, Julio 2021

Circunscripciones y Delegaciones del IML	Grupos de edad y sexo N=54								Total	Porcentaje
	0-12 años		13-17 años		18-38 años		60 a más años			
	M	F	M	F	M	F	M	F		
Managua	11	9	3	2	0	0	0	0	25	46.3
Managua	7	9	3	2	0	0	0	0	21	38.9
Tipi tapa	2	0	0	0	0	0	0	0	2	3.7
Ciudad Sandino	1	0	0	0	0	0	0	0	1	1.9
San Rafael del Sur	1	0	0	0	0	0	0	0	1	1.9
Norte	1	6	0	0	0	0	0	0	7	13.0
Jinotega	0	4	0	0	0	0	0	0	4	7.4
Matagalpa	1	2	0	0	0	0	0	0	3	5.6
Las Segovias	3	1	0	0	0	1	0	1	6	11.1
Estelí	2	1	0	0	0	0	0	1	4	7.4
Ocotal	0	0	0	0	0	1	0	0	1	1.9
Somoto	1	0	0	0	0	0	0	0	1	1.9
Occidente	4	1	0	1	0	0	0	0	6	11.1
León	3	0	0	0	0	0	0	0	3	5.6
Chinandega	1	1	0	1	0	0	0	0	3	5.6
Sur	1	3	0	0	0	0	0	0	4	7.4
Granada	1	2	0	0	0	0	0	0	3	5.6
Rivas	0	1	0	0	0	0	0	0	1	1.9
Central	2	1	0	0	0	0	0	0	3	5.6
San Carlos	1	1	0	0	0	0	0	0	2	3.7
El Rama	1	0	0	0	0	0	0	0	1	1.9
Oriental	1	1	0	0	0	0	0	0	2	3.7
Masaya	1	0	0	0	0	0	0	0	1	1.9
Carazo	0	1	0	0	0	0	0	0	1	1.9
Caribe Norte	1	0	0	0	0	0	0	0	1	1.9
Las Minas	1	0	0	0	0	0	0	0	1	1.9
NICARAGUA	24	22	3	3	0	1	0	1	54	100

Fuente: Departamento de Estadísticas-Instituto de Medicina Legal

Nota: Las delegaciones que no aparecen en el cuadro reportaron cero casos de este tipo de solicitud durante el mes evaluado.

Cuadro No. 34
Análisis de Serología por Violencia Sexual
Instituto de Medicina Legal, Nicaragua, Julio 2021

Determinar presencia de:	Vivos N=30 (93.8%)		Fallecidos N=2 (6.2%)		Totales N=32 (100%)	
	Positivo	Negativo	Positivo	Negativo	Positivo	Negativo
Espermatozoides	9 (30.0%)	21(70.0%)	1(50.0%)	1(50.0%)	10	22

Fuente: Departamento de Estadísticas-Instituto de Medicina Legal

Cuadro No.35
Análisis de Histopatología
Instituto de Medicina Legal Nicaragua, Julio 2021

Tipo de Estudio	Número	Porcentaje
En Autopsia	8	80.0
Citología	2	20.0
TOTALES	10	100

Fuente: Departamento de Estadísticas-Instituto de Medicina Legal



**“Humanismo, Ciencia y Tecnología al servicio
De la Población y la Justicia”**

INSTITUTO DE MEDICINA LEGAL
<https://www.poderjudicial.gob.ni/iml/default.asp>

